



EXMO. SR. DR. JUÍZ DE DIREITO DA 3ª VARA ESTADUAL EMPRESARIAL,
FALÊNCIAS E RECUPERAÇÃO JUDICIAL DO FORO CENTRAL DA
COMARCA DA REGIÃO METROPOLITANA DE CURITIBA – ESTADO DO
PARANÁ


Autos n.º 0000391-46.2025.8.16.0037

G:\Drives compartilhados\5.10.9.Insolv Rec Judicial\Empresas\Rock Food Alimentos Saudáveis Ltda\3 -
RMA\2025\08\doc 01 – RMA ago2025 – Rock Food

BRAZILIO BACELLAR, SHIRAI ADVOGADOS, na
qualidade de Administradora Judicial nomeada nos presentes
autos de **RECUPERAÇÃO JUDICIAL** requerida por **ROCK FOOD ALIMENTOS
SAUDÁVEIS LTDA**, vem à presença de V. Exa., em cumprimento ao
que determina o artigo 22, II, “a” e “c” da Lei n.º 11.101/2005,
apresentar o Relatório de Atividades (“RMA”) de **agosto/2025**
(arquivo anexo – doc 01)

Nesses termos,
Pede deferimento.

Curitiba, 14 de abril de 2026.


Brazilio Bacellar
Neto
OAB/PR 7.425


Rodrigo Shirai
OAB/PR 25.781



Rua Cel. Brasilino Moura . 683 .
Ahú . CEP 80.540-340
Curitiba - PR
☎ +55 41 3352.8363

Av. das Nações Unidas . 14171 . 15º andar .
Torre B . Morumbi . CEP 04794-000
São Paulo - SP
☎ +55 11 3568.2034

Rodovia SC-401 . 3116 . Piso L6
Saco Grande . CEP 88.032-000
Florianópolis - SC
☎ +55 47 99235.6932





**Brazilio
Bacellar,
Shirai**
ADVOGADOS

RMA N.º 04 – AGOSTO/2025

ROCK FOOD ALIMENTOS SAUDÁVEIS LTDA.

**AUTOS N.º 0000391-46.2025.8.16.0037 – 3ª VARA ESTADUAL EMPRESARIAL,
FALÊNCIAS E RECUPERAÇÃO JUDICIAL DO FORO CENTRAL DA COMARCA DA REGIÃO
METROPOLITANA DE CURITIBA - PR**





SUMÁRIO

1. Informações Cadastrais e Estrutura Societária.....	3
2. Informações Gerais	3
2.1. Informações Prestadas pela Empresa.....	3
2.2. Checklist de Documentos	4
2.3. Considerações da Administradora Judicial	4
2.4. Quadro de Empregados	5
3. Posição contábil e Patrimonial	5
3.1. Faturamento	6
3.2. Ativo Consolidado	6
3.3. Passivo Consolidado	10
3.4. DRE Consolidado	12
4. Índices de Liquidez e Endividamento.....	14
5. Observações Gerais	16
6. Relação de Credores.....	17
7. Principais Movimentações.....	18
8. Considerações Finais.....	19
Contato Equipe.....	20





1. INFORMAÇÕES CADASTRAIS E ESTRUTURA SOCIETÁRIA

Razão Social	ROCK FOOD ALIMENTOS SAUVAEIS LTDA					
CNPJ	39.846.501/0001-29					
Data Abertura	19/11/2020					
Natureza Jurídica	206-2 - Sociedade Empresária Limitada					
Situação Cadastral	ATIVA					
Porte	DEMAIS					
Nire	41209618497					
Inscrição Estadual	90870354-57					
Endereço	AV SETE DE SETEMBRO, Nº 4995, AGUA VERDE, LOJA 01 ANDAR TR COND NEW ORLEANS RESIDENC					
Cidade	CURITIBA					
Estado	PARANÁ					
CEP	80.250-205					
CNAE Principal	46.37-1-99 - Comércio atacadista especializado em outros produtos alimentícios não especificados anteriormente					
CNAE Secundário	10.31-1-99 - Fabricação de conservas de frutas					
	47.29-4-99 - Comércio varejista de produtos alimentícios em geral ou especializado em produtos alimentícios não especificados anteriormente					
	47.81-4-00 - Comércio varejista de artigos do vestuário e acessórios					
Capital Social	52.11-7-99 - Depósitos de mercadorias para terceiros, exceto armazéns gerais e guarda-móveis					
	R\$130.000,00 (Cento e trinta mil reais)					
Sócios	Nome	CNPJ	Qualificação	Participação Capital Social		
				R\$	Quotas	%
	ALEXANDRE ALVES WUNDERLICH	253.061.258-75	Sócio-Administrador	43.333,00	43.333	33,333%
	RAFAEL TEIXEIRA GOULART	033.577.689-25	Sócio-Administrador	43.333,00	43.333	33,333%
	ENZO BELTRAMI	033.565.429-07	Sócio-Administrador	43.334,00	43.334	33,334%
			Total	130.000,00	130.000	100,00%

Fonte: Receita Federal



2. INFORMAÇÕES GERAIS

2.1. INFORMAÇÕES PRESTADAS PELA EMPRESA

De acordo com o inicialmente solicitado e não obstante o considerável atraso, a Recuperanda encaminhou os demonstrativos contábeis e demais documentos administrativos financeiros para confeccionar o presente relatório, possibilitando assim apresentar a este d. Juízo e demais interessados as informações a seguir descritas.





2.2. CHECKLIST DE DOCUMENTOS

Período: agosto de 2025

✘	Capacidade produtiva e ociosa (de cada unidade)
✓	Fluxo de caixa realizado x projetado
✘	DFC – Demonstração Fluxo de Caixa (método direto) deste mês
✓	Balancete Sintético Nível 3 deste mês
✓	Balancete Analítico Nível 5 deste mês
✓	Livro Razão deste mês
✘	Termo de Abertura e Encerramento devidamente assinado deste mês
✓	Balanço Patrimonial devidamente assinado deste mês
✓	Demonstração Resultado devidamente assinada deste mês
✘	Extratos Bancários deste mês
✓	Quadro de funcionários e evolução deste mês (Não possui funcionários registrados)
✘	Cópia das Declarações e Recibos de Entrega: DCTFWEB, Conectividade Social e E-social
✘	Relação Analítica do Imobilizado

Legenda:

- ✓ Documentos entregues pela recuperanda
- ✘ Documentos não entregues

2.3. CONSIDERAÇÕES DA ADMINISTRADORA JUDICIAL

Inobstante a falta/atraso no envio de toda documentação solicitada, entende esta Administradora Judicial que a Recuperanda encaminhou documentos pertinentes, possibilitando assim a análise dos mesmos e a elaboração deste relatório.





2.4. QUADRO DE EMPREGADOS

A Recuperanda informou que desde o mês do deferimento do pedido de Recuperação Judicial (maio de 2025), a empresa não possui vínculos empregatícios ativos.

3. POSIÇÃO CONTÁBIL E PATRIMONIAL

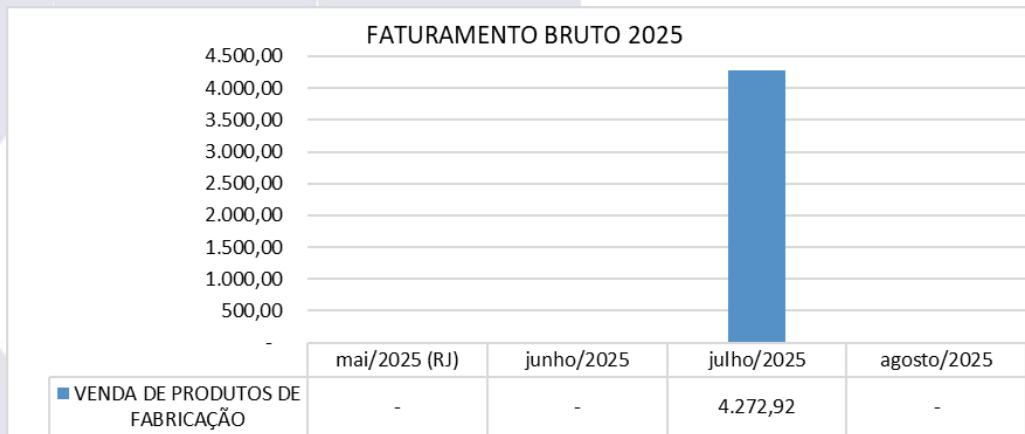
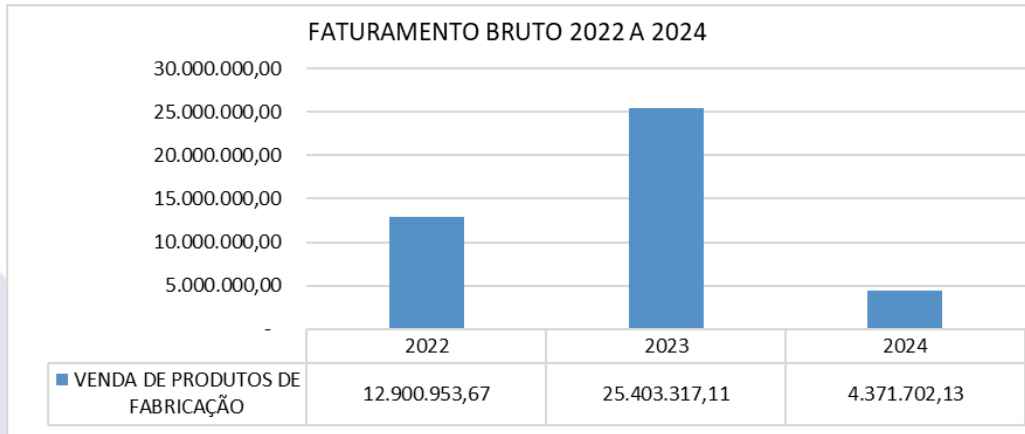
Atendendo aos ditames da atual redação da alínea c) do inciso II do art. 22 da LRF (com a redação dada pela Lei n.º 14.112/2020), destaca a Administração Judicial que as informações prestadas pela devedora aparentemente são verossímeis e prestadas em conformidade.

Não obstante, cumpre destacar que os documentos disponibilizados pelas Recuperandas e as informações neles contidas não foram objeto de quaisquer procedimentos de auditoria, os quais são regulados e normatizados pela Comissão de Valores Mobiliários (CVM), Banco Central do Brasil (BACEN) e Instituto dos Auditores Independentes do Brasil (IBRACON), por implicarem em trabalhos específicos não contemplados pela Lei n.º 11.101/2005.

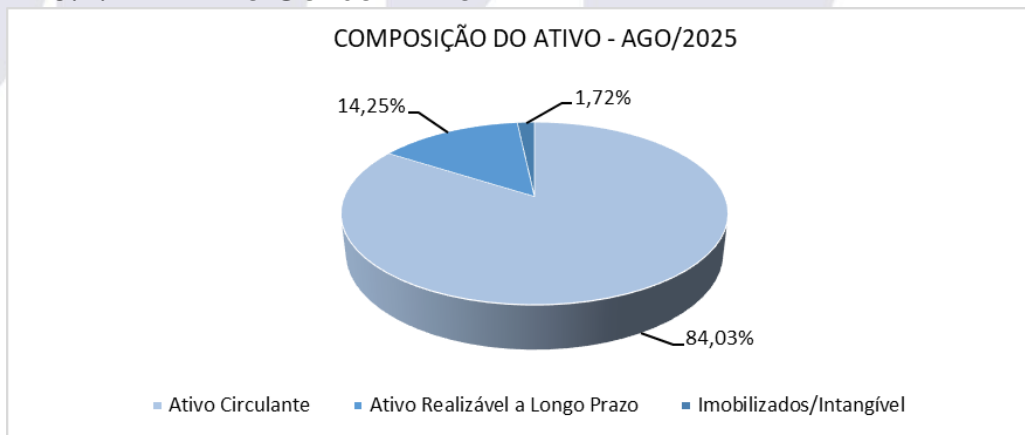




3.1. FATURAMENTO



3.2. ATIVO CONSOLIDADO

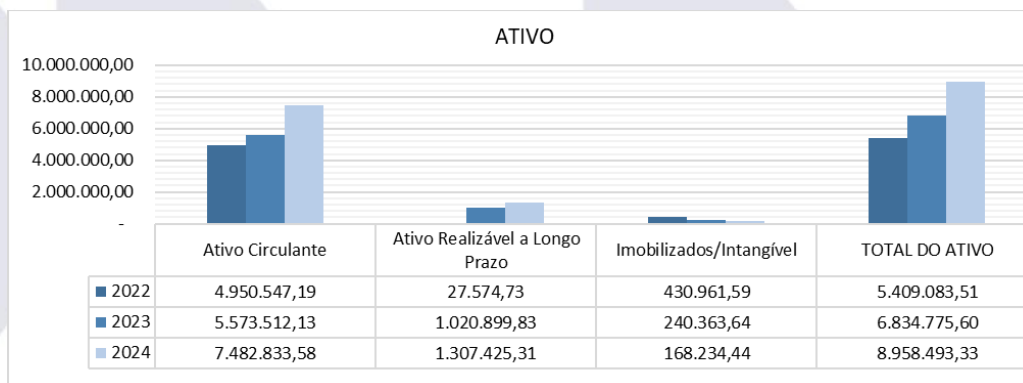


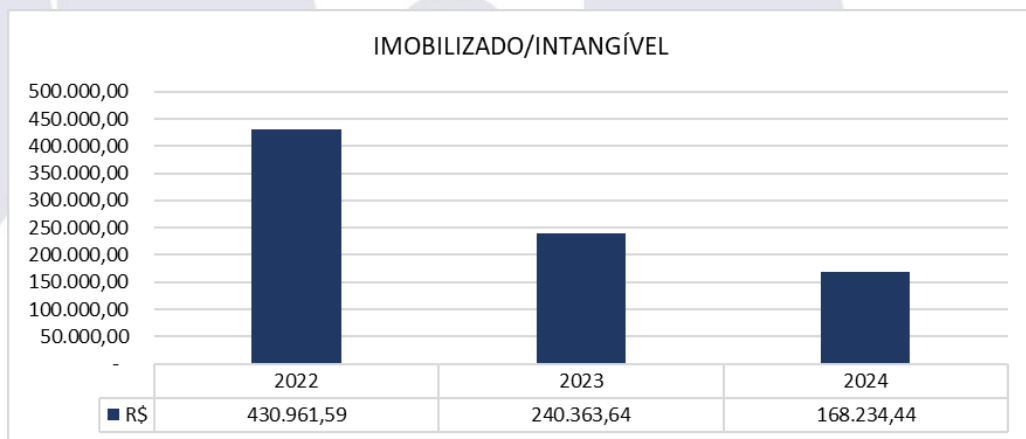
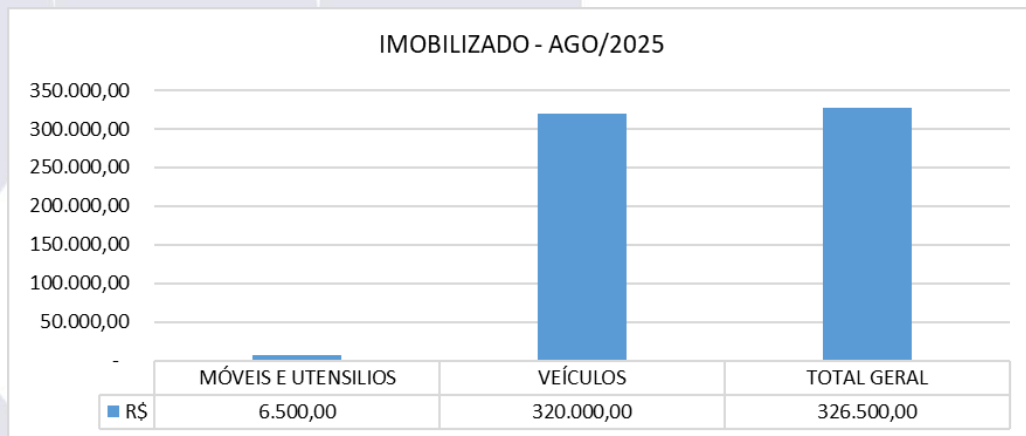
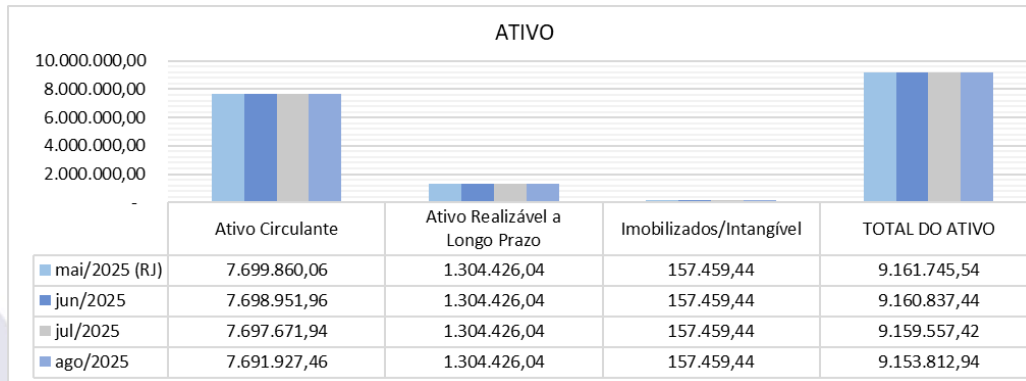


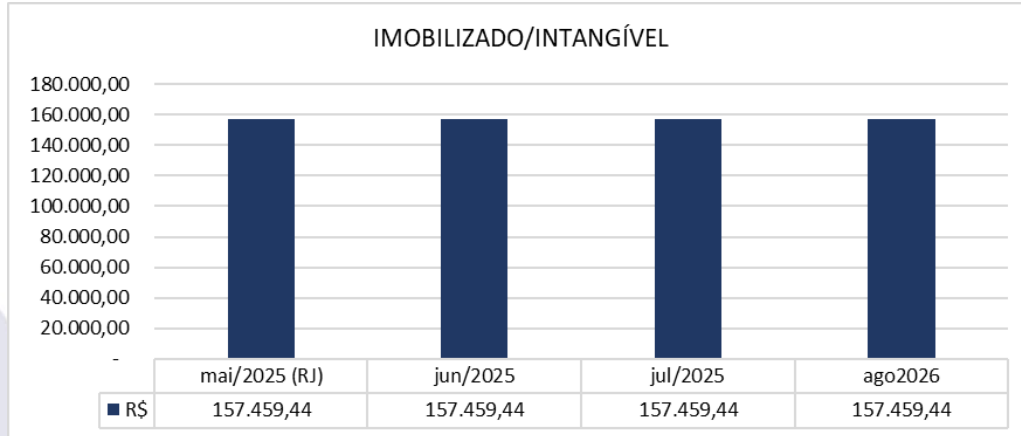
Demonstrativos Contábeis

ATIVO	mai/2025 (RJ)		julho/2025		agosto/2025		% AH	
	R\$	% AV	R\$	% AV	R\$	% AV	mês anterior	mês RJ
DISPONIBILIDADES	69.384,57	0,76%	69.658,49	0,76%	70.113,41	0,77%	0,65%	1,05%
CAIXA	8.556,16	0,09%	8.237,46	0,09%	8.130,99	0,09%	-1,29%	-4,97%
BANCOS	30.371,55	0,33%	30.955,79	0,34%	31.518,19	0,34%	1,82%	3,78%
APLICAÇÕES FINANCEIRAS	30.456,86	0,33%	30.465,24	0,33%	30.464,23	0,33%	0,00%	0,02%
REALIZÁVEL A CURTO PRAZO	7.630.475,49	83,29%	7.628.013,45	83,28%	7.621.814,05	83,26%	-0,08%	-0,11%
CLIENTES	2.447.847,16	26,72%	2.445.909,12	26,70%	2.439.709,72	26,65%	-0,25%	-0,33%
ADIANTAMENTOS A FORNECEDORES	988.453,34	10,79%	988.453,34	10,79%	988.453,34	10,80%	0,00%	0,00%
CHEQUES A RECEBER	3.987.357,06	43,52%	3.987.357,06	43,53%	3.987.357,06	43,56%	0,00%	0,00%
TRIBUTOS A RECUPERAR	142.114,39	1,55%	141.590,39	1,55%	141.590,39	1,55%	0,00%	-0,37%
ESTOQUES	64.703,54	0,71%	64.703,54	0,71%	64.703,54	0,71%	0,00%	0,00%
TOTAL CIRCULANTE	7.699.860,06	84,04%	7.697.671,94	84,04%	7.691.927,46	84,03%	-0,07%	-0,10%
REALIZÁVEL A LONGO PRAZO	1.304.426,04	14,24%	1.304.426,04	14,24%	1.304.426,04	14,25%	0,00%	0,00%
ADIANTAMENTO A SOCIOS	1.054.229,49	11,51%	1.054.229,49	11,51%	1.054.229,49	11,52%	0,00%	0,00%
ADIANTAMENTO A OUTROS	241.046,35	2,63%	241.046,35	2,63%	241.046,35	2,63%	0,00%	0,00%
CONSÓRCIO	9.150,20	0,10%	9.150,20	0,10%	9.150,20	0,10%	0,00%	0,00%
IMOBILIZADO	157.459,44	1,72%	157.459,44	1,72%	157.459,44	1,72%	0,00%	0,00%
MÓVEIS E UTENSÍLIOS	6.500,00	0,07%	6.500,00	0,07%	6.500,00	0,07%	0,00%	0,00%
VEÍCULOS	320.000,00	3,49%	320.000,00	3,49%	320.000,00	3,50%	0,00%	0,00%
DEPRECIACÃO ACUMULADA	- 169.040,56	-1,85%	- 169.040,56	-1,85%	- 169.040,56	-1,85%	0,00%	0,00%
TOTAL ATIVO NÃO-CIRCULANTE	1.461.885,48	15,96%	1.461.885,48	15,96%	1.461.885,48	15,97%	0,00%	0,00%
TOTAL DO ATIVO	9.161.745,54	100,00%	9.159.557,42	100,00%	9.153.812,94	100,00%	-0,06%	-0,09%

Fonte: relatórios contábeis da Recuperanda







Observa-se que foram solicitadas informações complementares à Recuperanda sobre os créditos a receber e no aguardo das respostas, as quais serão reportadas em relatórios subsequentes.





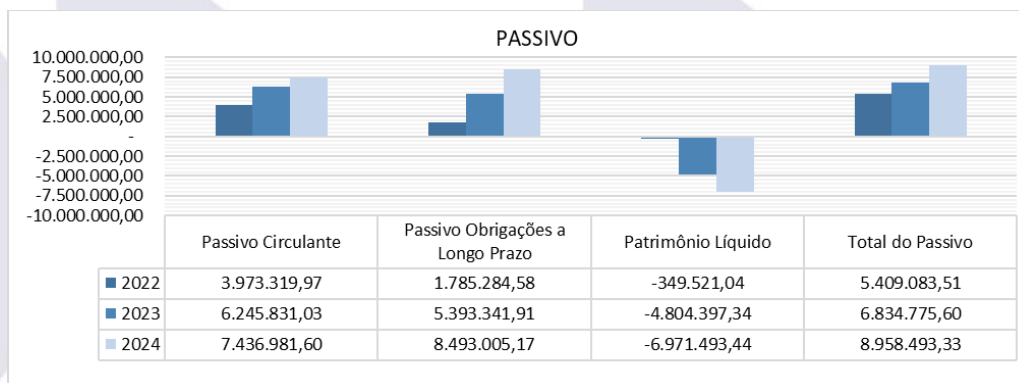
3.3. PASSIVO CONSOLIDADO

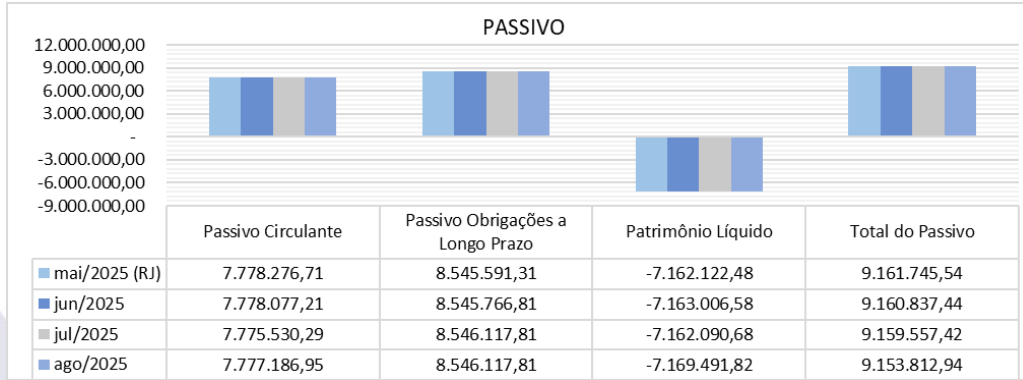


Demonstrativos Contábeis

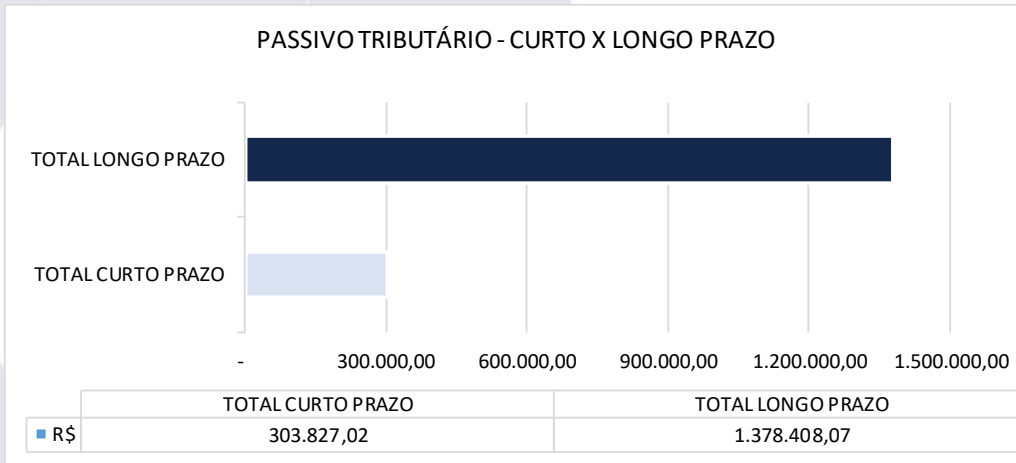
PASSIVO	mai/2025 (RJ)		julho/2025		agosto/2025		% AH	% AH
	R\$	% AV	R\$	% AV	R\$	% AV	mês anterior	mês RJ
FORNECEDORES	4.695.029,00	51,25%	4.693.550,63	51,24%	4.695.207,29	51,29%	0,04%	0,00%
OBRIGAÇÕES SOCIAIS A PAGAR	193.685,84	2,11%	193.598,84	2,11%	193.598,84	2,11%	0,00%	-0,04%
PROVISÕES	19.468,50	0,21%	19.468,50	0,21%	19.468,50	0,21%	0,00%	0,00%
OUTRAS OBRIGAÇÕES	898.501,88	9,81%	896.984,28	9,79%	896.984,28	9,80%	0,00%	-0,17%
IMPOSTOS/TRIBUTOS A RECOLHER	109.891,63	1,20%	110.228,18	1,20%	110.228,18	1,20%	0,00%	0,31%
EMPRÉSTIMOS	1.861.699,86	20,32%	1.861.699,86	20,33%	1.861.699,86	20,34%	0,00%	0,00%
TOTAL PASSIVO CIRCULANTE	7.778.276,71	84,90%	7.775.530,29	84,89%	7.777.186,95	84,96%	0,02%	-0,01%
EMPRÉSTIMOS E FINANCIAMENTOS	7.167.183,24	78,23%	7.167.709,74	78,25%	7.167.709,74	78,30%	0,00%	0,01%
PARCELAMENTO DE TRIBUTOS	1.378.408,07	15,05%	1.378.408,07	15,05%	1.378.408,07	15,06%	0,00%	0,00%
TOTAL PASSIVO NÃO-CIRCULANTE	8.545.591,31	93,27%	8.546.117,81	93,30%	8.546.117,81	93,36%	0,00%	0,01%
CAPITAL SOCIAL	130.000,00	1,42%	130.000,00	1,42%	130.000,00	1,42%	0,00%	0,00%
LUCROS/PREJUÍZOS ACUMULADOS	-7.292.122,48	-79,59%	-7.292.090,68	-79,61%	-7.299.491,82	-79,74%	0,10%	0,10%
Lucros ou prejuízos acumulados	-7.012.666,99	-76,54%	-7.012.666,99	-76,56%	-7.012.666,99	-76,61%	0,00%	0,00%
Lucros ou prejuízos - Exercício Atual	-242.285,30	-2,64%	-280.339,59	-3,06%	-279.423,69	-3,05%	-0,33%	15,33%
Lucros ou prejuízos - RESULTADO DO MÊS	-37.170,19	-0,41%	915,90	0,01%	-7.401,14	-0,08%	-908,07%	-80,09%
PATRIMÔNIO LÍQUIDO	-7.162.122,48	-78,17%	-7.162.090,68	-78,19%	-7.169.491,82	-78,32%	0,10%	0,10%
TOTAL DO PASSIVO	9.161.745,54	100,00%	9.159.557,42	100,00%	9.153.812,94	100,00%	-0,06%	-0,09%

Fonte: relatórios contábeis da Recuperanda





OBRIGAÇÕES TRIBUTÁRIAS/SOCIAIS





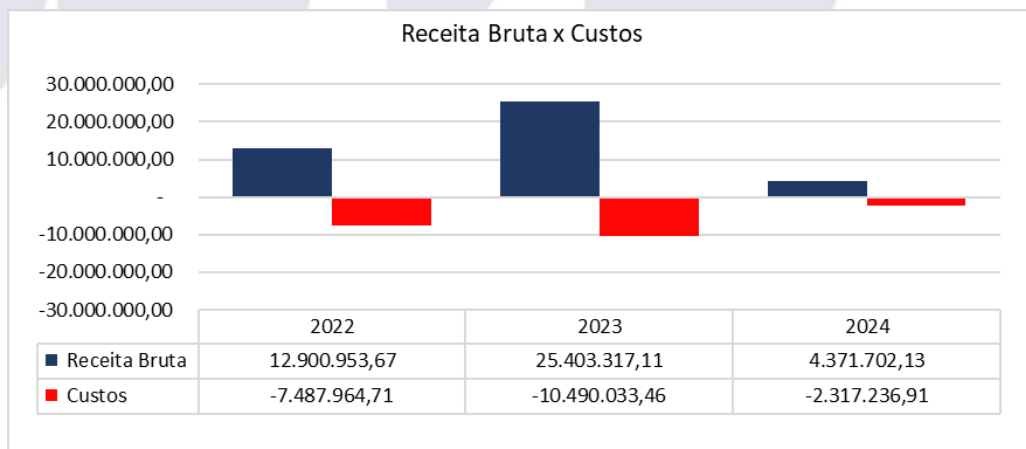
3.4. DRE CONSOLIDADO

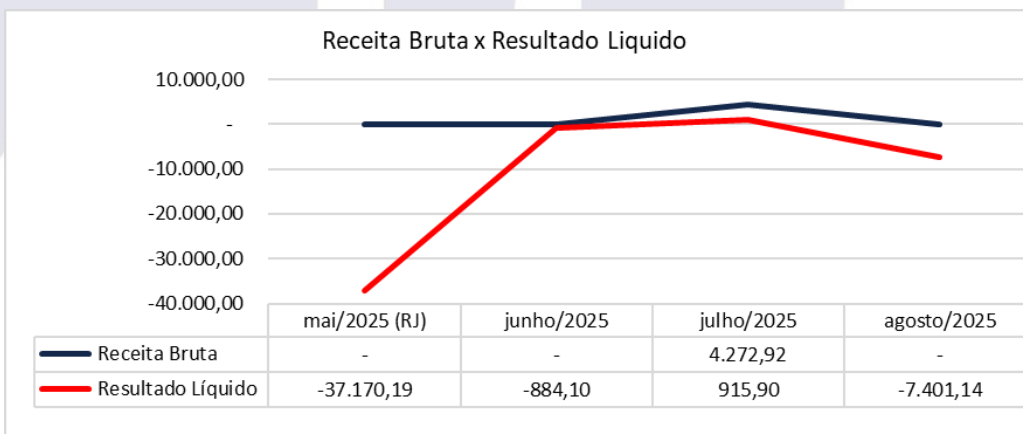
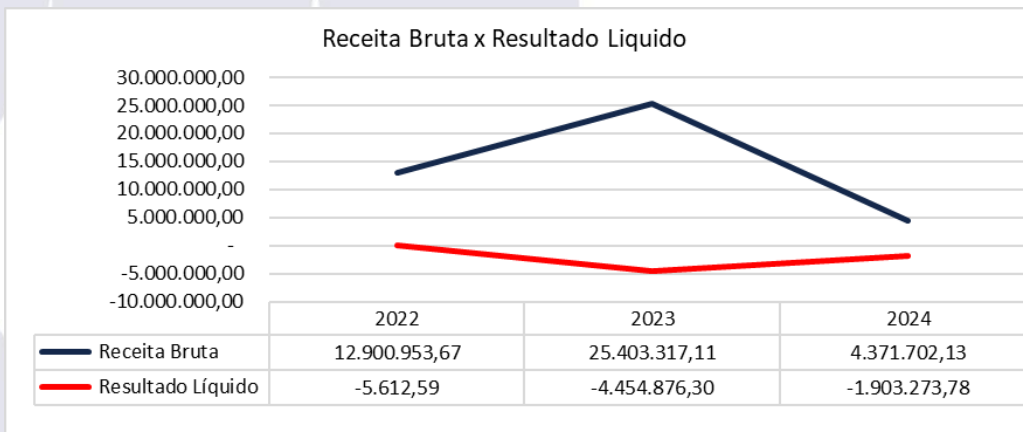
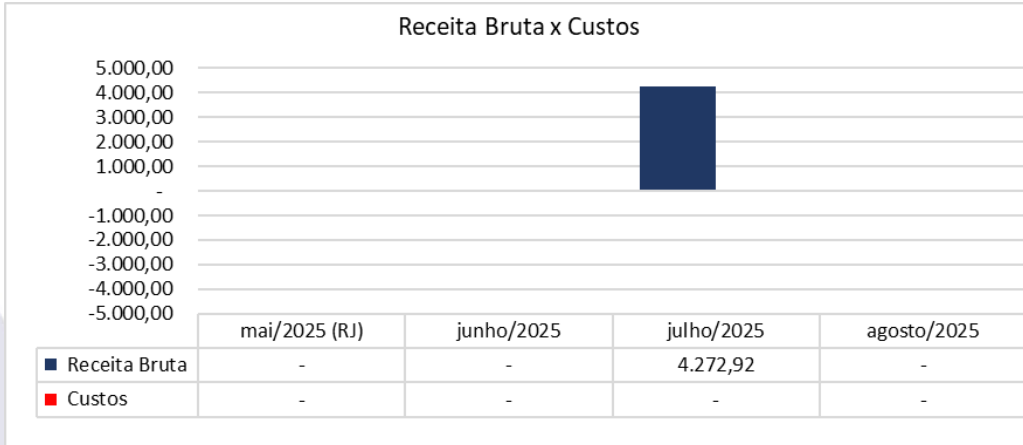


Demonstrativos
Contábeis

RESULTADO DO EXERCÍCIO	agosto/2025	
	R\$	% AV
RECEITA OPERACIONAL BRUTA	-	100,00%
(+) RECEITAS DE VENDAS MERC. / SERV. PRESTADI	-	0,00%
DEDUÇÕES DA RECEITA BRUTA	-	0,00%
Devoluções/Cancelamentos	-	0,00%
Impostos sobre Vendas	-	0,00%
RECEITA OPERACIONAL LÍQUIDA	-	0,00%
Despesas e Custos Industriais	-	
DESPESAS E CUSTOS INDUSTRIAIS	-	0,00%
Custos/CMV	-	0,00%
LUCRO OPERACIONAL BRUTO	-	0,00%
DESPESAS OPERACIONAIS / ADMINISTRATIVAS	- 7.412,20	0,00%
Despesas com Marketing	- 1.300,00	0,00%
Despesas com Logística	- 77,16	0,00%
Despesas Administrativas / Gerais	- 6.035,04	0,00%
RESULTADO FINANCEIRO	-	0,00%
OUTRAS RECEITAS/DESPESAS OPERACIONAIS	11,06	0,00%
RESULTADO NÃO OPERACIONAL	-	0,00%
RESULTADO ANTES PROVISÃO IRPJ E CSLL	- 7.401,14	0,00%
LUCRO/PREJUÍZO LÍQUIDO DO EXERCÍCIO	- 7.401,14	0,00%

Fonte: relatórios contábeis da Recuperanda





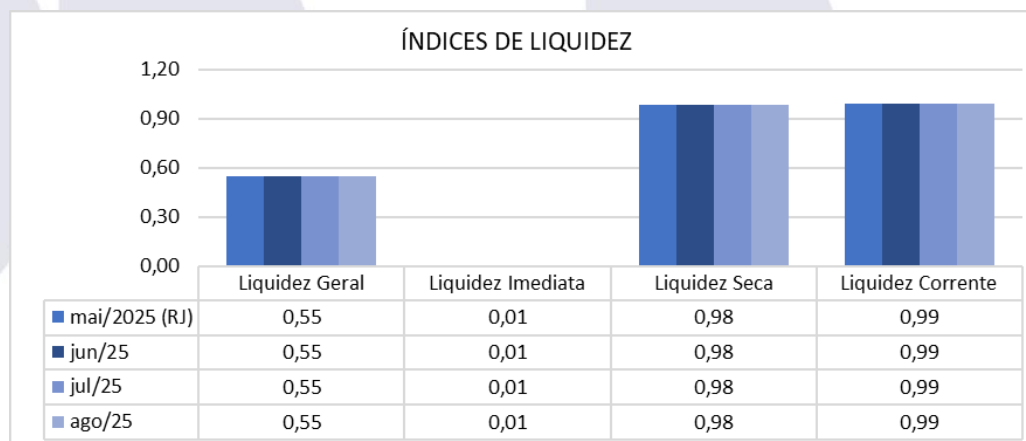
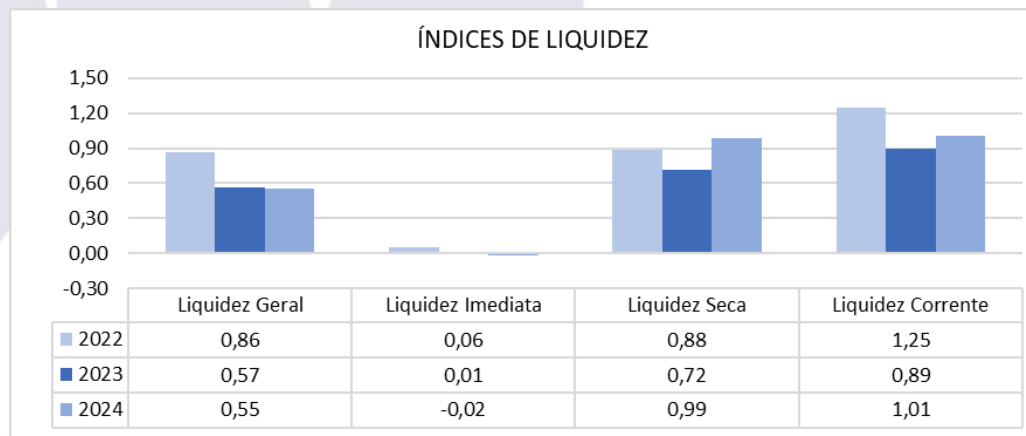
Documento assinado digitalmente, conforme MP nº 2.200-2/2001, Lei nº 11.419/2006, resolução do Projudi, do T.JPR/OE
 Validação deste em <https://projudi.tjpr.jus.br/projudi/> - Identificador: P-J83E 2LGEF 76M3L E5HVY



4. ÍNDICES DE LIQUIDEZ E ENDIVIDAMENTO

Os índices de liquidez têm como objetivo mostrar a capacidade de pagamento da empresa frente às suas obrigações, sendo de grande importância para a administração da empresa.

As informações para o cálculo foram retiradas do Balanço e DRE – Demonstrativo de Resultado de Exercício disponibilizados pela empresa.

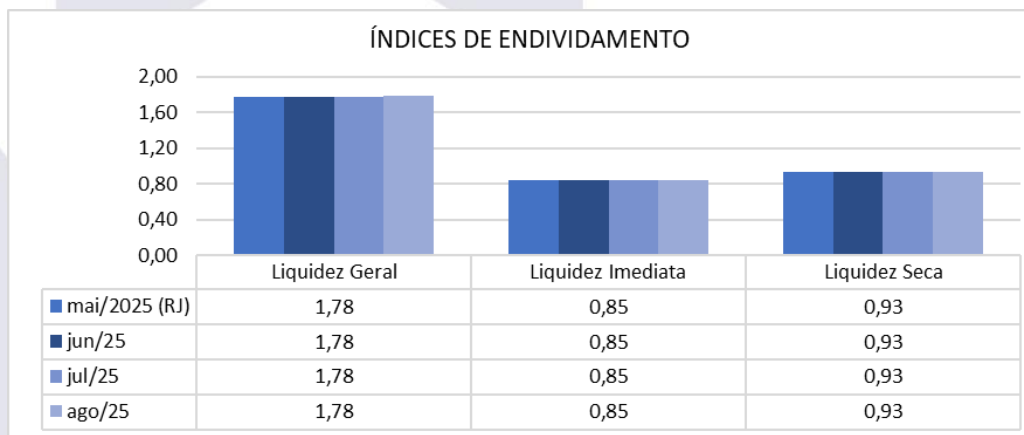
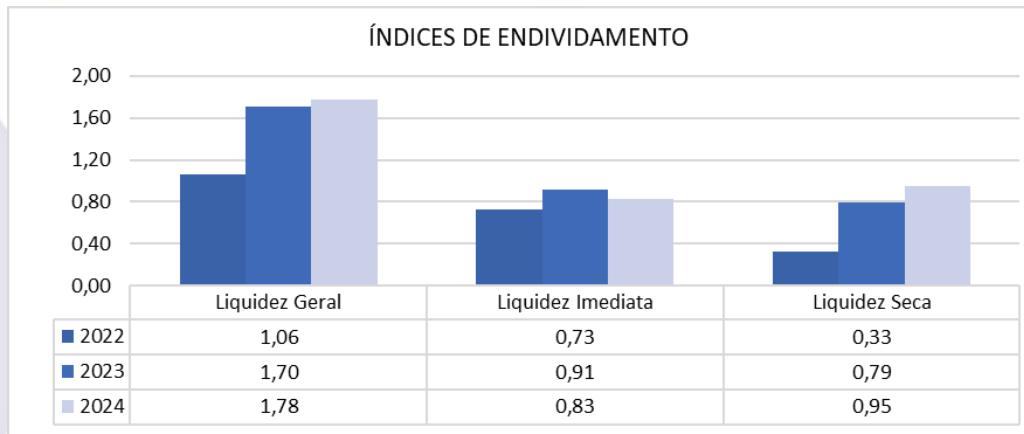


Grupo	Denominação	Interpretação
Índices Liquidez	Liquidez Geral	Quanto a empresa possui de ativo total para cada R\$ 1 de dívida total. Quanto maior melhor.
	Liquidez Imediata	Quanto a empresa possui de caixa e aplicações financeiras para cada R\$ 1 de dívida de curto prazo. Quanto maior melhor.
	Liquidez Seca	Quanto a empresa possui de ativo líquido para cada R\$ 1 de dívida de curto prazo. Quanto maior melhor.
	Liquidez Corrente	Quanto a empresa possui de ativo circulante para cada R\$ 1 de dívida de curto prazo. Quanto maior melhor.



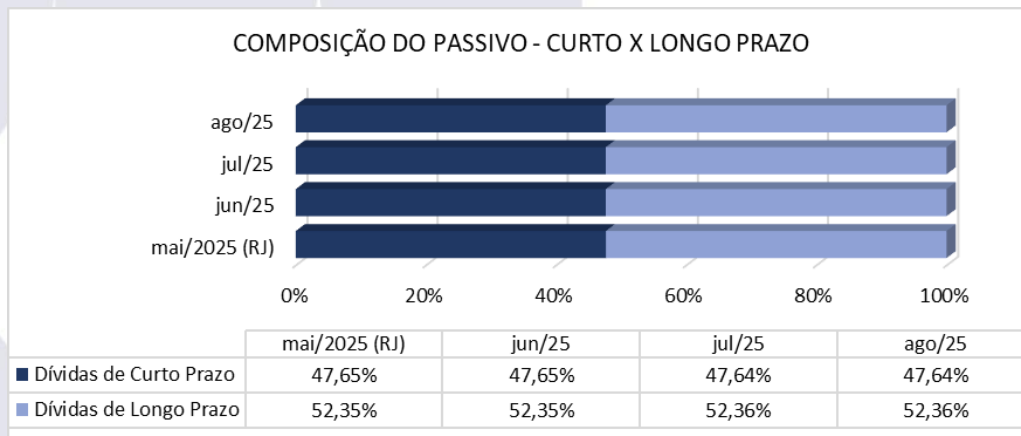
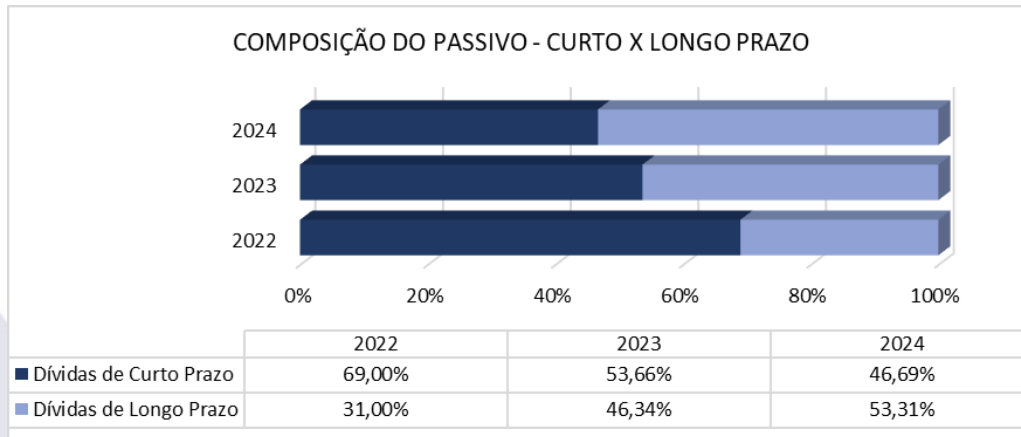


Para avaliar a estrutura de capital da empresa através da composição do Capital de Terceiros e Capital Próprio, foram calculados os índices de endividamento como a seguir demonstrado:



O nível de Endividamento Geral da empresa, que indica a porcentagem do ativo que é financiada por capital de terceiros, conforme gráfico a seguir:





5. OBSERVAÇÕES GERAIS

Os esclarecimentos relativos às divergências, inconsistências e obscuridades apontadas neste relatório já foram repassados à Recuperanda, e tão logo sejam recebidos por essa Administradora Judicial serão analisados e oportunamente incluídos em relatórios subsequentes.

Informa-se ainda que a análise aqui apresentada foi realizada de forma sintética, destacando-se as movimentações financeiras, contábeis e patrimoniais de maior relevância ocorridas no período em análise.

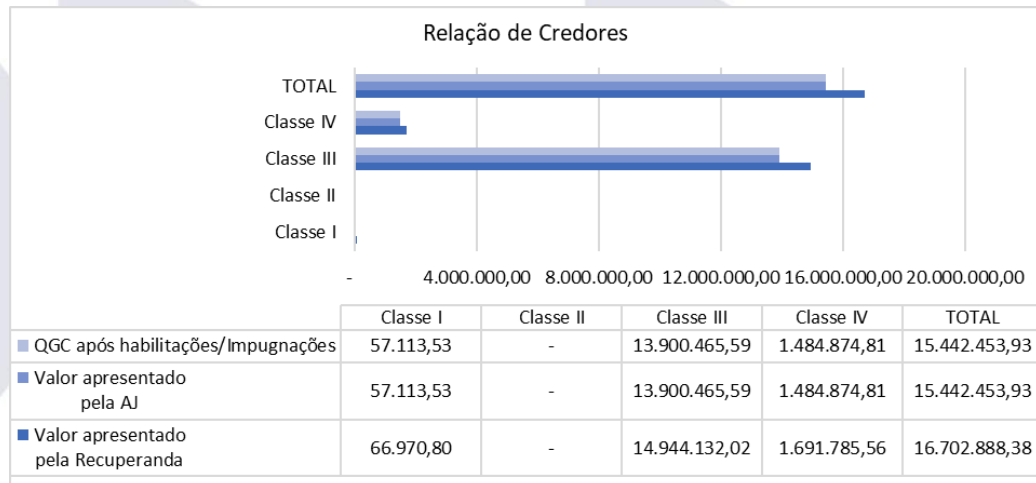




Os documentos que foram entregues pela empresa e que embasaram a elaboração do presente relatório estão disponíveis mediante solicitação escrita à esta Administradora Judicial, colocando-se também à disposição para fornecer eventuais informações complementares ou adicionais que se façam eventualmente necessárias.

6. RELAÇÃO DE CREDORES

ROCK FOOD ALIMENTOS SAUDAVEIS LTDA						
Classe	Valor apresentado pela Recuperanda		Valor apresentado pela AJ		QGC após habilitações/Impugnações	
	R\$	Nº de Credores	R\$	Nº de Credores	R\$	Nº de Credores
Classe I	66.970,80	2	57.113,53	2	57.113,53	2
Classe II	-	0	-	0	-	0
Classe III	14.944.132,02	29	13.900.465,59	31	13.900.465,59	31
Classe IV	1.691.785,56	24	1.484.874,81	23	1.484.874,81	23
TOTAL	16.702.888,38	55	15.442.453,93	56	15.442.453,93	56





7. PRINCIPAIS MOVIMENTAÇÕES

<u>Data da Ocorrência ou Data Prevista</u>	<u>Eventos/Fases do Processo (previsão)</u>	<u>Localização nos Autos (ev.)</u>	<u>Status</u>
28/01/2025	Pedido de Recuperação Judicial	1.1	Cumprido
26/05/2025	Deferimento do processamento da Recuperação Judicial	47.1	Cumprido
24/10/2025	Publicação do edital da relação de credores da AJ	181.1	Cumprido
01/08/2025	Apresentado o Plano de Recuperação Judicial	139.3	Cumprido
25/09/2025	Apresentada Análise de Legalidade do PRJ	163.2	Cumprido
-	Convocação de Assembleia Geral de Credores	-	Não ocorrido
-	Aprovação do Plano de Recuperação Judicial	-	Não ocorrido
-	Homologação do PRJ e concessão da Recuperação Judicial (art. 58)	-	Não ocorrido
-	Encerramento da Recuperação Judicial	-	Não ocorrido
-	Relatório Final da Administradora Judicial	-	Não ocorrido





8. CONSIDERAÇÕES FINAIS

Sendo o que tinha a relatar para o momento, a Administradora Judicial fica à disposição deste D. Juízo, das Recuperandas e dos credores para prestar quaisquer esclarecimentos adicionais que porventura seja necessário.





CONTATO EQUIPE

Brazilio Bacellar Neto

ADVOGADO | OAB/PR 7.425
OAB/SP 415.201-A
brazilio@bbsadvogados.com.br

Fábio Chemin Gadens

ADVOGADO | OAB/PR 50.744
fabio.gadens@bbsadvogados.com.br

Rita Beatriz Sgoda

CONTADORA | CRC/PR 049590/O-6
rita@bbsadvogados.com.br

Salete Sandra Kaminski

ANALISTA DE CONTROLADORIA
salete.kaminski@bbsadvogados.com.br

Rodrigo Shirai

ADVOGADO | OAB/PR 25.781
OAB/SC 48.890-A
OAB/SP 208.567-A
rodrigo@bbsadvogados.com.br

Erik Koubik Jr.

ADVOGADO | OAB/PR 65.313
erik@bbsadvogados.com.br

Luis Guilherme Camargo

AUX. CONTÁBIL
luis.camargo@bbsadvogados.com.br




Wilson Elói Kurtz

ANALISTA CONTÁBIL
CRC/PR 065135/O-1
wilson.kurtz@bbsadvogados.com.br




**Brazilio
Bacellar,
Shirai**
ADVOGADOS



 [bbs.advogados](https://www.instagram.com/bbs.advogados)
 [braziliobacellarshirai](https://www.facebook.com/braziliobacellarshirai)
 [bbsadvogados](https://www.linkedin.com/company/bbsadvogados)

adm.judicial@bbsadvogados.com.br

[bbsadvogados.com.br](https://www.bbsadvogados.com.br)

+55 41 3352-8363



Entre em contato

Rua Cel. Brasilino Moura . 683 .
Ahú . CEP 80.540-340
Curitiba - PR

Av. das Nações Unidas . 14171 . 5ª andar .
Torre B . Morumbi . CEP 04.794-000
São Paulo - SP

Rodovia SC- 401 . 3116 . Piso L6 .
Saco Grande . CEP: 88032 - 000
Florianópolis - SC

