

  
**Brazilio  
Bacellar,  
Shirai**  
ADVOGADOS

**RMA n.º 05 – JANEIRO/2026**

**CAROBHOUSE ALIMENTOS S.A.**

**DEJC ALIMENTOS LTDA.**

**AUTOS Nº 001361-26.2026.8.16.0194**

**3ª VARA ESTADUAL EMPRESARIAL, FALÊNCIAS E RECUPERAÇÃO JUDICIAL DO  
FORO CENTRAL DA COMARCA DA REGIÃO METROPOLITANA DE CURITIBA - PR**





## SUMÁRIO

1. Informações Cadastrais e Estrutura Societária .....	3
2. Informações Gerais.....	4
2.1. Informações Prestadas pelas Recuperandas.....	4
2.2. Checklist de Documentos .....	5
2.3. Considerações da Administradora Judicial.....	6
3. Quadro de Empregados.....	6
4. Posição Contábil e Patrimonial.....	7
4.1. Faturamento .....	8
4.2. Ativo.....	9
4.3. Passivo .....	16
4.4. DRE.....	18
5. Índices de Liquidez e Endividamento .....	22
6. Observações Gerais .....	26
7. Relação de Credores.....	27
8. Principais Movimentações.....	28
9. Considerações Finais.....	29
10. Contato Equipe.....	30





## 1. INFORMAÇÕES CADASTRAIS E ESTRUTURA SOCIETÁRIA

Razão Social	CAROBHOUSE ALIMENTOS S.A.
Nome Fantasia	CAROBHOUSE ALIMENTOS
CNPJ	05.009.395/0001-07
Data Abertura	18/04/2002
Natureza Jurídica	205-4 - Sociedade Anônima Fechada
Situação Cadastral	Ativa
Porte	DEMAIS
Endereço	Avenida João Scucato Coradin, nº 4004, Zona Rural
Cidade	Campina Grande do Sul
Estado	PR
CEP	83430-000
Filiais	Não tem
CNAE Principal	10.99-6-99 - Fabricação de outros produtos alimentícios não especificados anteriormente
CNAE Secundário	47.29-6-99 - Comércio varejista de produtos alimentícios em geral ou especializado em produtos alimentícios não especificados anteriormente
Nire-JUCEPAR	41300094233
Inscrição Estadual	90255883-79 ATIVO - DESDE 05/2002
Capital Social	R\$ 8.177.664,72 (oito milhões cento e setenta e sete mil seiscentos e sessenta e quatro reais e setenta e dois centavos)
Capital Integralizado	R\$ 8.177.664,72 (oito milhões cento e setenta e sete mil seiscentos e sessenta e quatro reais e setenta e dois centavos)
Ações Ordinárias	12.000.000 (doze milhões) nominativas e sem valor nominal
Diretoria	Eloísa Helena Orlandi Giunti Oliveira
Conselho Fiscal	Não apresentado

Fonte: Receita Federal

Razão Social	DEJC ALIMENTOS LTDA.
CNPJ	08.321.707/0001-01
Data Abertura	11/09/2006
Natureza Jurídica	206-2 - Sociedade Empresária Limitada
Situação Cadastral	Ativa
Porte	EPP (Empresa de Pequeno Porte)
Endereço	Avenida João Scucato Coradin, 4004, Timbuvelho
Cidade	Campina Grande do Sul
Estado	PR
CEP	83.430-000
Filiais	Não tem
CNAE Principal	46.39-7-01 - Comércio atacadista de produtos alimentícios em geral
CNAE Secundário	10.66-0-00 - Fabricação de alimentos para animais 10.99-6-99 - Fabricação de outros produtos alimentícios não especificados anteriormente 46.23-1-09 - Comércio atacadista de alimentos para animais
Nire-JUCEPAR	41205781539
Inscrição Estadual	90384641-05 ATIVO - DESDE 08/2018
Capital Social	R\$ 62.350,00 (sessenta e dois mil trezentos e cinquenta reais)
Capital Integralizado	R\$ 62.350,00 (sessenta e dois mil trezentos e cinquenta reais)

Sócio	Nome	Qualificação	Participação Capital Social	
			R\$	%
	ELOISA HELENA ORLANDI	Sócio-Administrador	62.350,00	100%

Fonte: Receita Federal





## 2. INFORMAÇÕES GERAIS

### 2.1. INFORMAÇÕES PRESTADAS PELAS RECUPERANDAS

De acordo com o inicialmente solicitado, e não obstante o considerável atraso, as Recuperandas encaminharam os documentos contábeis.





## 2.2. CHECKLIST DE DOCUMENTOS

Período: Janeiro de 2026

CAROBHOUSE	DEJC	RELAÇÃO DE DOCUMENTOS
x	x	Relato do principais atos e fatos ocorridos no mês
x	x	Faturamento dos últimos 12 meses
x	x	Fluxo de caixa realizado x projetado
x	x	DFC – Demonstração Fluxo de Caixa (método Direto) deste mês
x	x	Balancete Sintético Nível 3 deste mês
✓	✓	Balancete Analítico Nível 5 deste mês
x	x	Livro Razão com Termo de Abertura e Encerramento devidamente assinado deste mês
x	x	Balanço Patrimonial devidamente assinado deste mês
✓	✓	Demonstração Resultado devidamente assinada deste mês
x	x	Extratos Bancários deste mês
x	x	Relatório completo da Folha de Pagamento deste mês (parcial)
x	x	Quadro de colaboradores e evolução deste mês (CLT, Autônomos, Diretores e PJ) (parcial)
x	x	Declaração completa e recibo de entrega: e-Social deste mês
x	x	Declaração completa e recibo de entrega: FGTS digital deste mês (parcial)
x	x	Declaração completa e recibo de entrega: DCTFWEB deste mês
x	x	Declaração completa e recibo de entrega: EFDs (Reinf, Contribuições e Fiscal)
n/a	n/a	Declaração completa e recibo de entrega: SPEDs (ECD e ECF)
x	x	Demonstrativo da composição dos estoques deste mês
x	x	Demonstrativo do Passivo Tributário (Municipal, Estadual e Federal) deste mês
x	x	Relatório de situação fiscal atualizado: Federal, Estadual e Municipal (e-CAC, Regularize, etc.)
n/a	n/a	Comprovantes de pagamentos credores RJ deste mês

Legenda:

- ✓ Documentos entregues pela recuperanda
- x Documentos não entregues
- n/a Documentos não solicitados ainda





### **2.3. CONSIDERAÇÕES DA ADMINISTRADORA JUDICIAL**

Inobstante a falta/atraso no envio de toda documentação solicitada, entende esta Administradora Judicial que as Recuperandas encaminharam minimamente os documentos pertinentes.

Apesar de já solicitado por diversas vezes, as Recuperandas ainda não disponibilizaram os demais documentos administrativos-financeiros e informações fiscais.

Ainda, esta AJ informa que os números das análises serão apresentados de forma consolidada, pois apesar de cada empresa ter personalidade jurídica própria, todas compartilham da mesma administração e atuam em conjunto, de forma integrada, visando o benefício mútuo tanto econômico como financeiro.

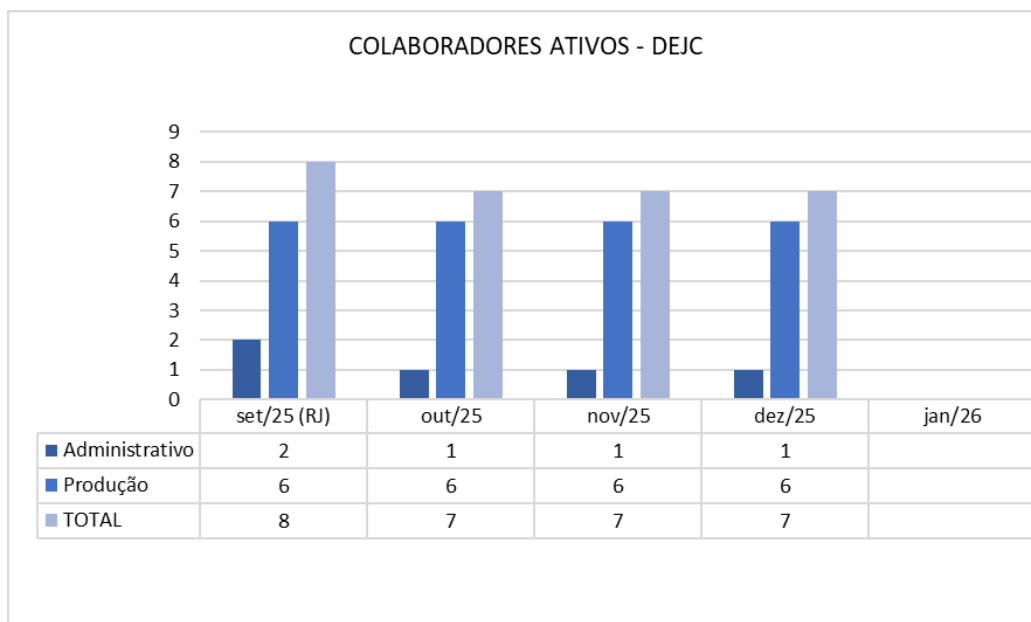
Eventuais situações que, a critério da AJ mereçam destaque serão apresentadas de forma individualizada a fim de elucidar melhor a situação da empresa específica.

Desta forma apresentar a este d. Juízo e demais interessados o presente relatório, o qual contempla somente as informações disponibilizadas até o momento, a seguir descritas.

### **3. QUADRO DE EMPREGADOS**

As Recuperandas, até o momento, não enviaram o quadro resumo de empregados, nem o relatório da folha de pagamento acompanhado da declaração do e-social. Já foram solicitadas as informações, sendo que após disponibilizadas serão demonstradas nos relatórios subsequentes.





#### 4. POSIÇÃO CONTÁBIL E PATRIMONIAL

Atendendo aos ditames da atual redação da alínea c) do inciso II do art. 22 da LRF (com a redação dada pela Lei n.º 14.112/2020), destaca a Administração Judicial que as informações prestadas pela devedora aparentemente são verossímeis e prestadas em conformidade.

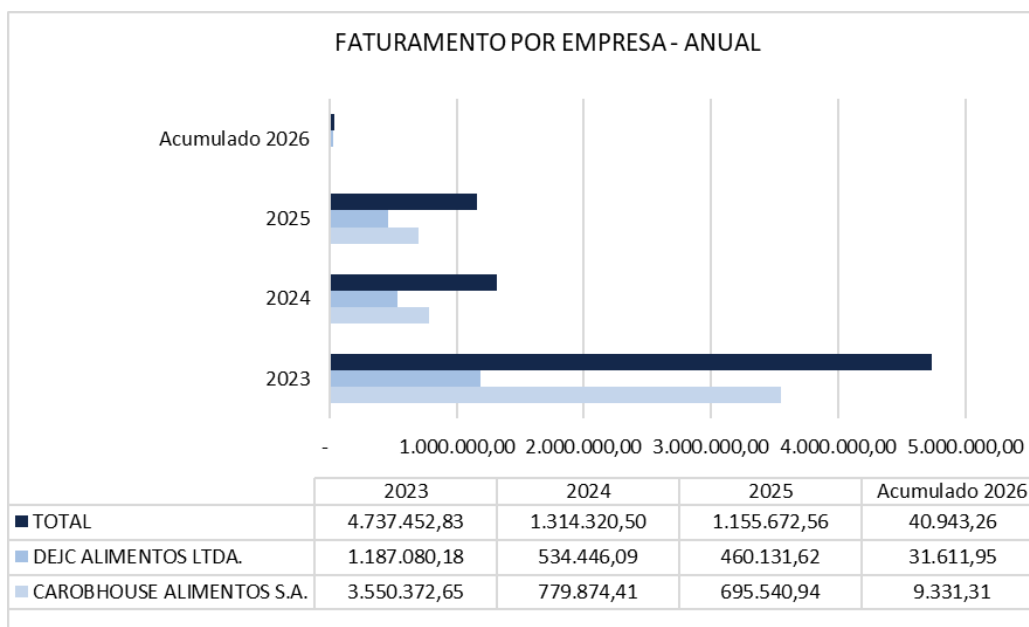
Não obstante, cumpre destacar que os documentos disponibilizados pelas Recuperandas e as informações neles contidas não foram objeto de quaisquer procedimentos de auditoria, os quais são regulados e normatizados pela Comissão de Valores Mobiliários (CVM), Banco Central do Brasil (BACEN) e Instituto dos Auditores Independentes do Brasil (IBRACON), por implicarem em trabalhos específicos não contemplados pela Lei n.º 11.101/2005.

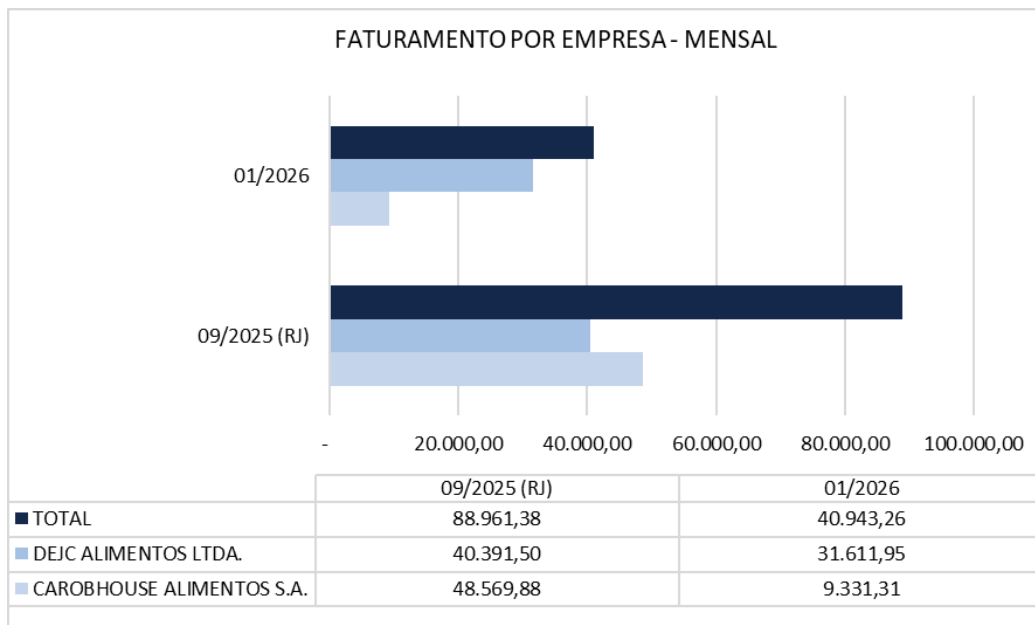




Ressalta-se que a adequação legal e a fidedignidade das informações contábeis, financeiras e operacionais apresentadas pela empresa recuperanda é de inteira responsabilidade da empresa e de seu contador, nos termos dos arts. 1.177 e 1.178 da Lei nº 10.406/2002 e dos arts. 1.048 e 1.049 do Decreto nº 9.580/2018.

#### 4.1. FATURAMENTO

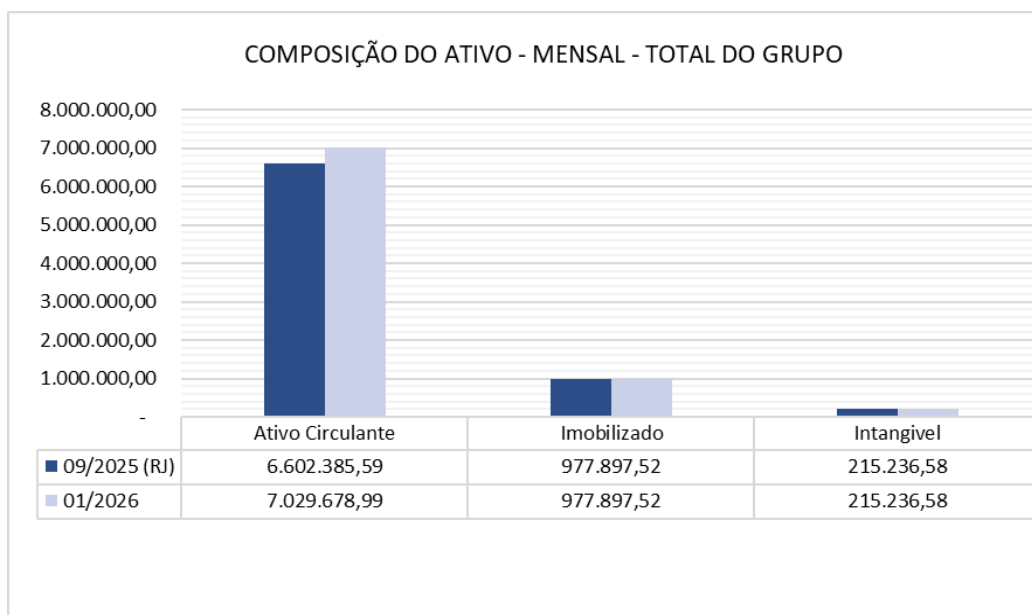
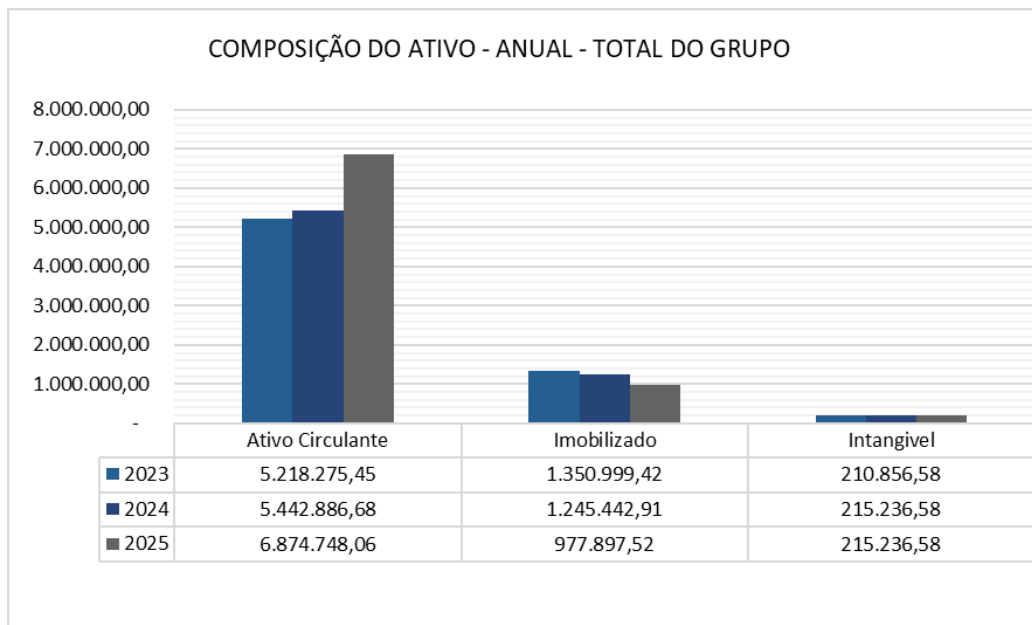




## 4.2. ATIVO

Com relação ao ativo, conforme o respectivo demonstrativo contábil apresentado, verificou-se a seguinte situação:





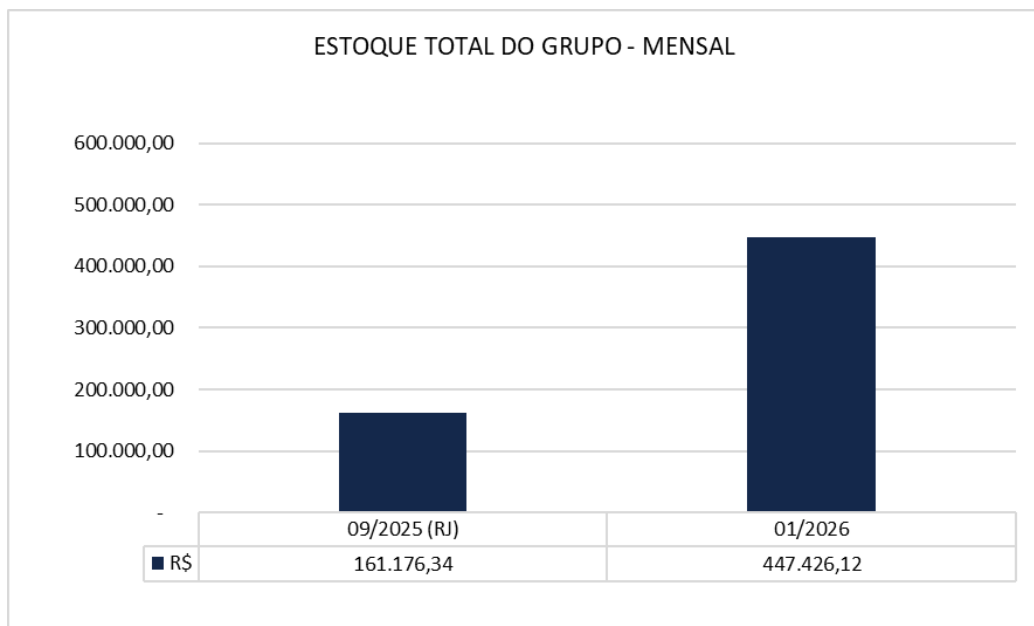
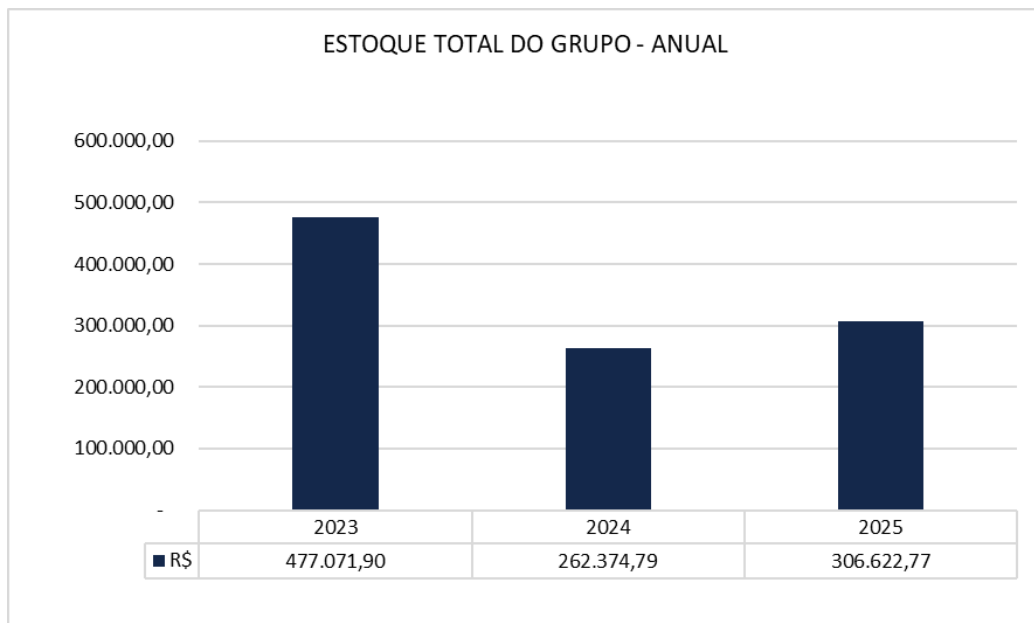


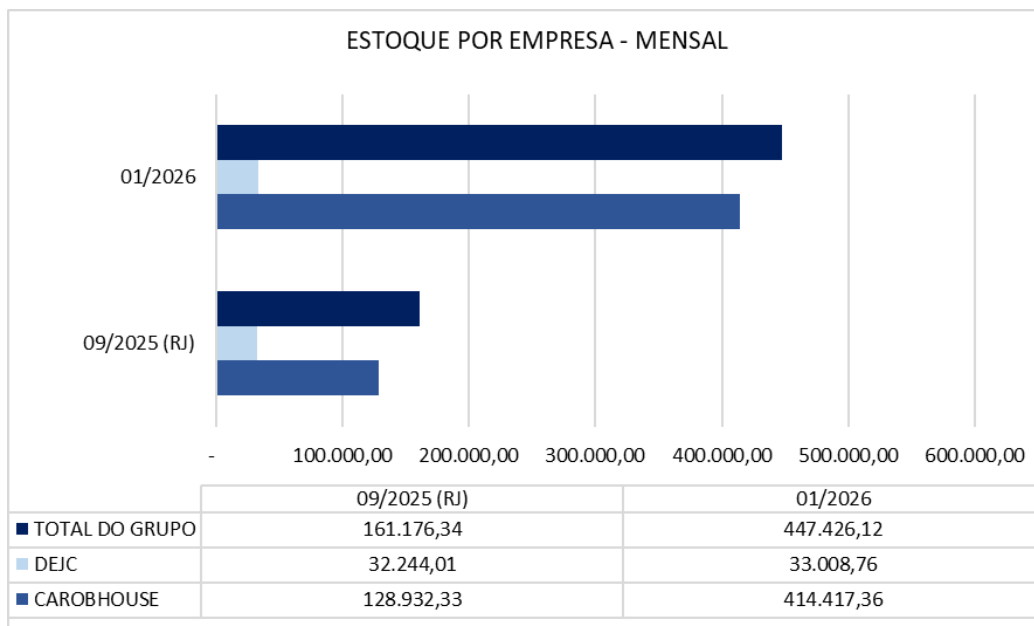
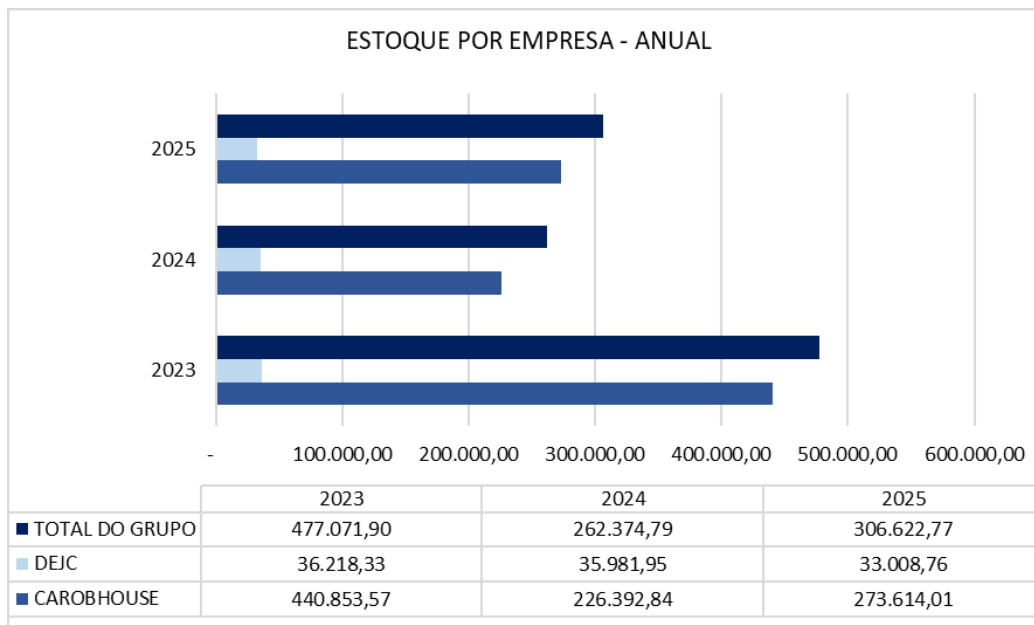
**GRUPO**  
Balço Patrimonial

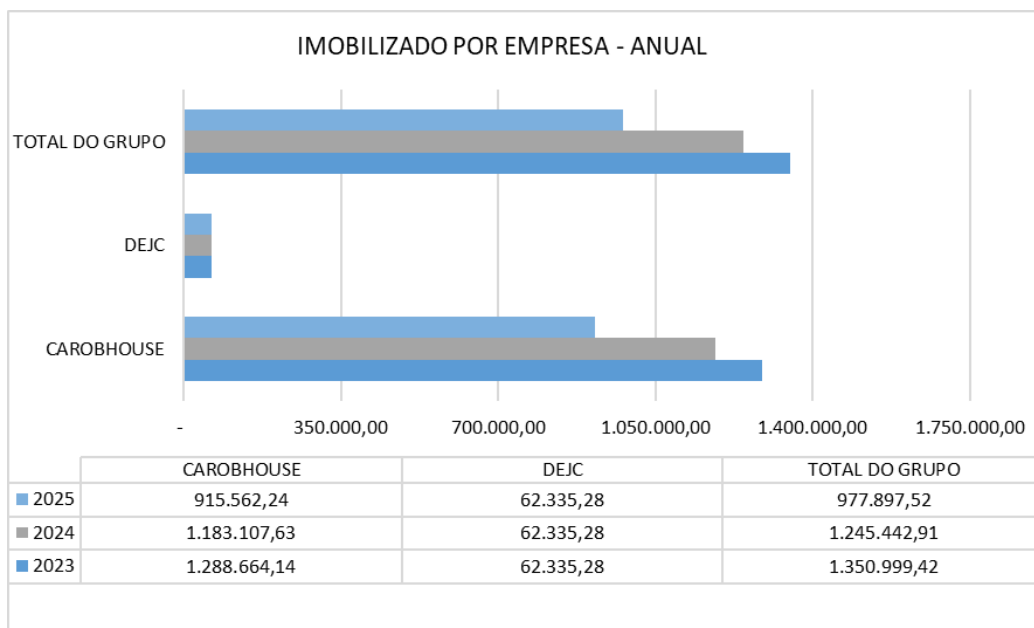
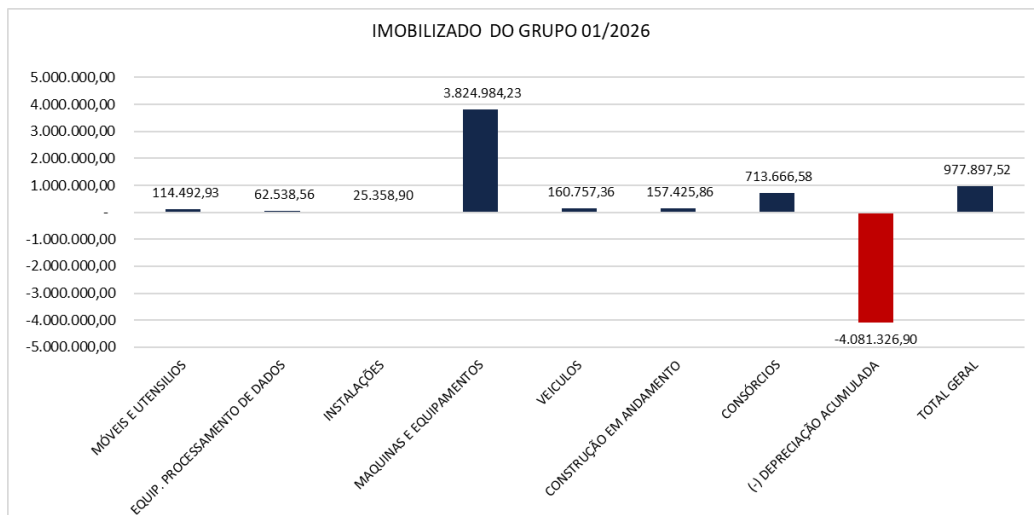
ATIVO	set/2025 (R\$)		dez/2025		jan/2026				AH	
	TOTAL DO GRUPO	% AV	TOTAL DO GRUPO	% AV	CAROBHOUSE	DEIC	TOTAL DO GRUPO	% AV	Mês Anterior	Mês (R\$)
<b>DISPONIBILIDADES</b>	<b>41.057,84</b>	<b>0,53%</b>	<b>20.504,81</b>	<b>0,25%</b>	<b>10.694,60</b>	<b>26.466,74</b>	<b>37.161,34</b>	<b>0,45%</b>	<b>81,23%</b>	<b>-9,49%</b>
CAIXA	4.787,17	0,06%	4.787,16	0,06%	4.787,16	-	4.787,16	0,06%	0,00%	0,00%
BANCOS	1.601,06	0,02%	5.563,85	0,07%	44,08	22.080,30	22.124,38	0,27%	297,65%	1281,86%
APLICAÇÕES FINANCEIRAS	34.669,61	0,44%	10.153,80	0,13%	5.863,36	4.386,44	10.249,80	0,12%	0,95%	-70,44%
<b>REALIZÁVEL A CURTO PRAZO</b>	<b>6.561.327,75</b>	<b>84,17%</b>	<b>6.854.243,25</b>	<b>84,96%</b>	<b>2.514.915,42</b>	<b>4.477.602,23</b>	<b>6.992.517,65</b>	<b>85,04%</b>	<b>2,02%</b>	<b>6,57%</b>
DUPLICATAS A RECEBER - CAROBHOUSE	3.434.259,66	44,05%	3.434.259,66	42,57%	-	3.434.259,66	3.434.259,66	41,77%	0,00%	0,00%
DUPLICATAS A RECEBER - DEIC ALIMENTOS	132,35	0,00%	132,35	0,00%	132,35	-	132,35	0,00%	0,00%	0,00%
DUPLICATAS A RECEBER - CHEZ CAROUBE	482.985,43	6,20%	575.212,39	7,13%	21.887,41	526.421,93	548.309,34	6,67%	-4,68%	13,53%
CLIENTES	1.355.433,29	17,39%	1.434.506,68	17,78%	1.290.930,06	119.704,78	1.410.634,84	17,16%	-1,66%	4,07%
TITULOS A RECEBER	5.450,00	0,07%	5.450,00	0,07%	5.450,00	-	5.450,00	0,07%	0,00%	0,00%
ADIANTAMENTO A FORNECEDORES	530.319,18	6,80%	581.243,57	7,20%	338.245,00	266.966,62	605.211,62	7,36%	4,12%	14,12%
ADIANTAMENTO - CHEZ CAROUBE	88.048,89	1,13%	-	0,00%	6.119,62	-	6.119,62	0,07%	0,00%	-93,05%
ADIANTAMENTO A FUNCIONÁRIOS	55.933,10	0,72%	64.598,62	0,80%	-	64.598,62	64.598,62	0,79%	0,00%	15,49%
ADIANTAMENTO A SOCIOS	2.262,00	0,03%	2.262,00	0,03%	2.262,00	-	2.262,00	0,03%	0,00%	0,00%
OUTROS CRÉDITOS - DEPÓSITO JUDICIAL	13.088,90	0,17%	13.088,90	0,16%	13.088,90	-	13.088,90	0,16%	0,00%	0,00%
BLOQUEIO JUDICIAL	336.884,33	4,32%	336.884,33	4,18%	336.884,33	-	336.884,33	4,10%	0,00%	0,00%
TRIBUTOS A RECUPERAR/COMPENSAR	34.069,62	0,44%	38.697,32	0,48%	56.855,59	-	56.855,59	0,69%	46,92%	66,88%
DESPESAS PAGAS ANTECIPADAMENTE	28.642,80	0,37%	28.642,80	0,36%	28.642,80	-	28.642,80	0,35%	0,00%	0,00%
DESPESAS FINANCEIRAS A APROPRIAR	32.641,86	0,42%	32.641,86	0,40%	-	32.641,86	32.641,86	0,40%	0,00%	0,00%
ESTOQUES	161.176,34	2,07%	306.622,77	3,80%	414.417,36	33.008,76	447.426,12	5,44%	45,92%	177,60%
<b>TOTAL ATIVO CIRCULANTE</b>	<b>6.602.385,59</b>	<b>84,69%</b>	<b>6.874.748,06</b>	<b>85,21%</b>	<b>2.525.610,02</b>	<b>4.504.068,97</b>	<b>7.029.678,99</b>	<b>85,49%</b>	<b>2,25%</b>	<b>6,47%</b>
<b>REALIZÁVEL A LONGO PRAZO</b>	<b>-</b>	<b>0,00%</b>	<b>-</b>	<b>0,00%</b>	<b>-</b>	<b>-</b>	<b>-</b>	<b>0,00%</b>	<b>0,00%</b>	<b>0,00%</b>
<b>IMOBILIZADO</b>	<b>977.897,52</b>	<b>12,54%</b>	<b>977.897,52</b>	<b>12,12%</b>	<b>915.562,24</b>	<b>62.335,28</b>	<b>977.897,52</b>	<b>11,89%</b>	<b>0,00%</b>	<b>0,00%</b>
MÓVEIS E UTENSÍLIOS	114.492,93	1,47%	114.492,93	1,42%	111.843,93	2.649,00	114.492,93	1,39%	0,00%	0,00%
EQUIPAMENTOS PROCESSAMENTO DE DADOS	5.450,00	0,07%	5.450,00	0,07%	-	5.450,00	5.450,00	0,07%	0,00%	0,00%
INSTALAÇÕES	16.448,90	21,00%	16.448,90	0,20%	16.448,90	8.910,00	25.358,90	0,31%	54,17%	54,17%
MAQUINAS E EQUIPAMENTOS	3.890.982,79	49,91%	3.890.982,79	48,23%	3.836.494,99	45.577,80	3.882.072,79	47,21%	-0,23%	-0,23%
VEICULOS	160.757,36	2,06%	160.757,36	1,99%	160.757,36	-	160.757,36	1,96%	0,00%	0,00%
CONSTRUÇÃO EM ANDAMENTO	157.425,86	2,02%	157.425,86	1,95%	157.425,86	-	157.425,86	1,91%	0,00%	0,00%
CONSÓRCIOS	713.666,58	9,15%	713.666,58	8,85%	713.666,58	-	713.666,58	8,68%	0,00%	0,00%
(-) DEPRECIACÃO ACUMULADA	- 4.081.326,90	-52,35%	- 4.081.326,90	-50,59%	- 4.081.075,38	- 251,52	- 4.081.326,90	-49,63%	0,00%	0,00%
<b>INTANGÍVEIS</b>	<b>215.236,58</b>	<b>2,76%</b>	<b>215.236,58</b>	<b>2,67%</b>	<b>215.236,58</b>	<b>-</b>	<b>215.236,58</b>	<b>2,62%</b>	<b>0,00%</b>	<b>0,00%</b>
MARCAS	173.855,78	2,23%	173.855,78	2,15%	173.855,78	-	173.855,78	2,11%	0,00%	0,00%
SOFTWARES	294.878,86	3,78%	294.878,86	3,65%	294.878,86	-	294.878,86	3,59%	0,00%	0,00%
(-) AMORTIZAÇÕES	- 253.498,06	-3,25%	- 253.498,06	-3,14%	- 253.498,06	-	- 253.498,06	-3,08%	0,00%	0,00%
<b>TOTAL ATIVO NÃO CIRCULANTE</b>	<b>1.193.134,10</b>	<b>15,31%</b>	<b>1.193.134,10</b>	<b>14,79%</b>	<b>1.130.798,82</b>	<b>62.335,28</b>	<b>1.193.134,10</b>	<b>14,51%</b>	<b>0,00%</b>	<b>0,00%</b>
<b>TOTAL DO ATIVO</b>	<b>7.795.519,69</b>	<b>100,00%</b>	<b>8.067.882,16</b>	<b>100,00%</b>	<b>3.656.408,84</b>	<b>4.566.404,25</b>	<b>8.222.813,09</b>	<b>100,00%</b>	<b>1,92%</b>	<b>5,48%</b>

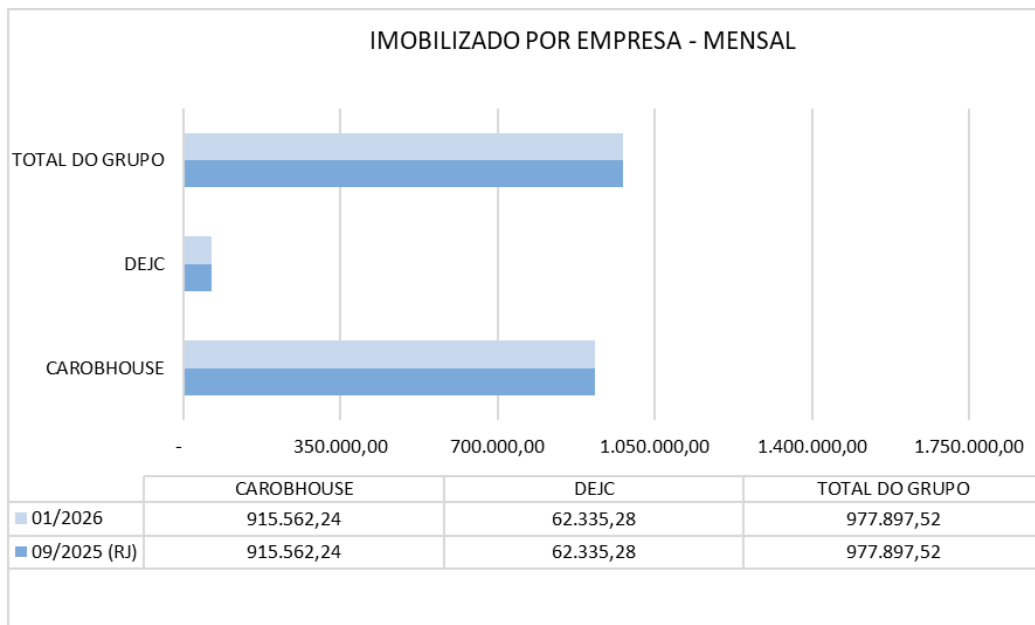
Fonte: relatórios contábeis das Recuperandas













### 4.3. PASSIVO

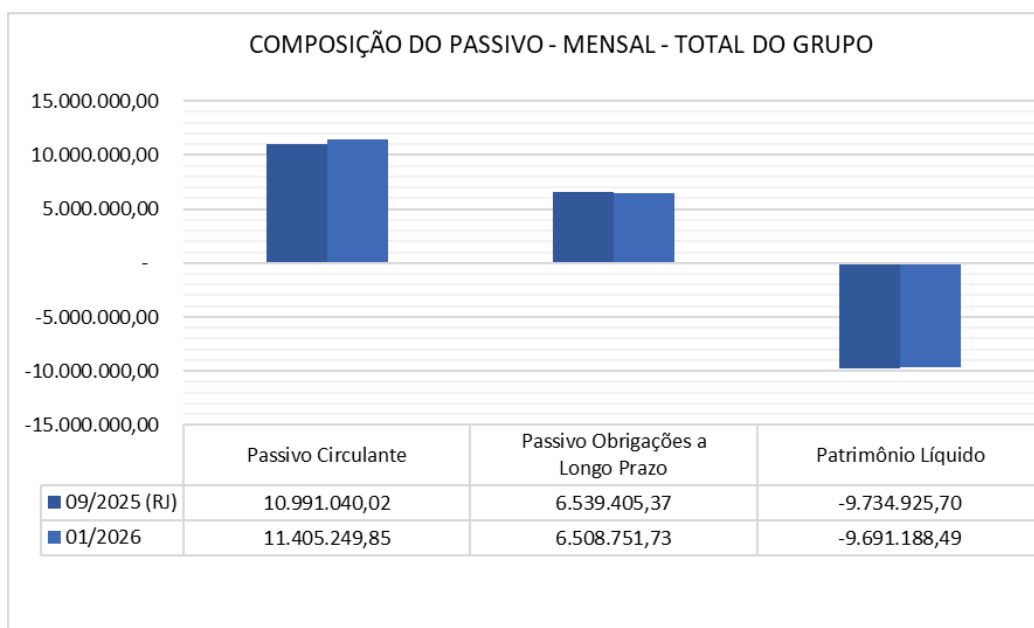
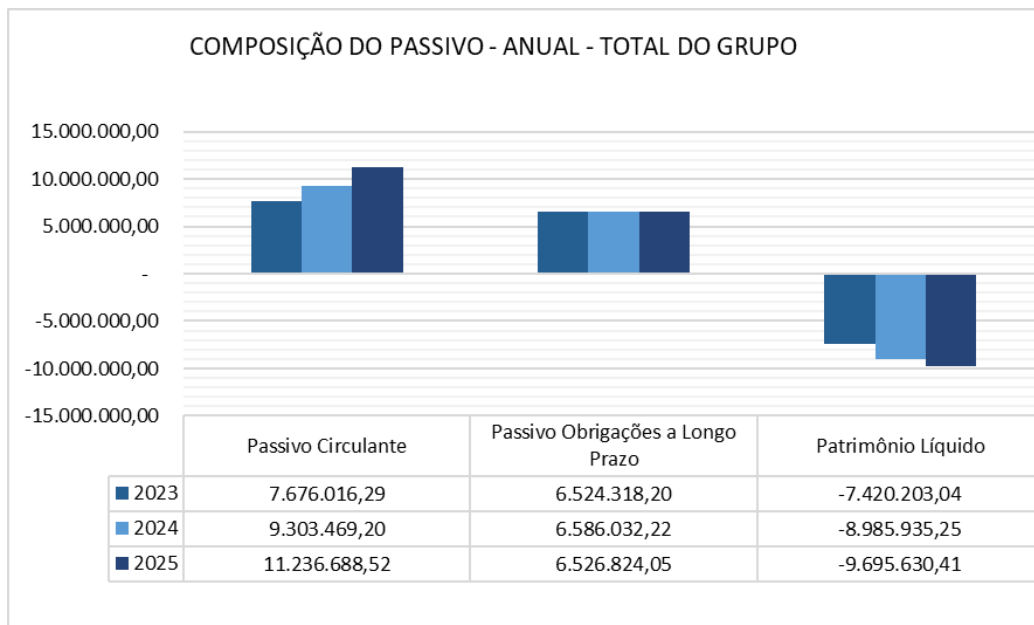
#### GRUPO

#### Balanco Patrimonial

PASSIVO	set/2025 (R\$)		dez/2025		jan/2026				AH	
	TOTAL DO GRUPO	% AV	TOTAL DO GRUPO	% AV	CAROBHOUSE	DEJC	TOTAL DO GRUPO	% AV	Mês Anterior	Mês (R\$)
FORNECEDORES	1.499.788,51	19,24%	1.607.825,99	19,93%	1.629.300,12	52.790,57	1.682.090,69	20,46%	4,62%	12,16%
FORNECEDORES - CHEZ CAROUBE	354.859,64	4,55%	369.897,73	4,58%	419.705,26	4.031,08	423.736,34	5,15%	14,55%	19,41%
FORNECEDORES - CAROBHOUSE	185.530,59	2,38%	185.530,59	2,30%	-	185.530,59	185.530,59	2,26%	0,00%	0,00%
FORNECEDORES - DEJC ALIMENTOS	1.220.171,53	15,65%	1.220.171,53	15,12%	1.220.171,53	-	1.220.171,53	14,84%	0,00%	0,00%
FORNECEDORES - MINELO PARTICIPAÇÕES	319.859,59	4,10%	318.259,59	3,94%	318.259,59	-	318.259,59	3,87%	0,00%	-0,50%
EMPRÉSTIMOS E FINANCIAMENTOS	1.155.652,62	14,82%	1.155.652,62	14,32%	996.219,70	159.432,92	1.155.652,62	14,05%	0,00%	0,00%
OBRIGAÇÕES TRIBUTÁRIAS	1.332.008,90	17,09%	1.343.098,48	16,65%	825.553,88	517.402,67	1.342.956,55	16,33%	-0,01%	0,82%
OBRIGAÇÕES TRABALHISTAS E PREVIDENCIÁRIA	386.417,25	4,96%	379.179,28	4,70%	-	361.465,85	361.465,85	4,40%	-4,67%	-6,46%
ADIANTAMENTO DE CLIENTES	631.871,73	8,11%	657.176,08	8,15%	140.588,20	549.077,02	689.665,22	8,39%	4,94%	9,15%
ADIANTAMENTO - CHEZ CAROUBE	1.933.923,47	24,81%	2.024.378,62	25,09%	-	2.044.896,80	2.044.896,80	24,87%	1,01%	5,74%
ADIANTAMENTO - CAROBHOUSE	1.964.821,12	25,20%	1.969.382,94	24,41%	-	1.974.689,00	1.974.689,00	24,01%	0,27%	0,50%
OUTRAS CONTAS A PAGAR	6.135,07	0,08%	6.135,07	0,08%	-	6.135,07	6.135,07	0,07%	0,00%	0,00%
<b>TOTAL PASSIVO CIRCULANTE</b>	<b>10.991.040,02</b>	<b>140,99%</b>	<b>11.236.688,52</b>	<b>139,28%</b>	<b>5.549.798,28</b>	<b>5.855.451,57</b>	<b>11.405.249,85</b>	<b>138,70%</b>	<b>1,50%</b>	<b>3,77%</b>
EMPRÉSTIMOS E FINANCIAMENTOS	1.334.830,91	17,12%	1.334.830,91	16,54%	1.334.830,91	-	1.334.830,91	16,23%	0,00%	0,00%
CONTA CORRENTE (DEJC)	15.224,06	0,20%	4.558,89	0,06%	1.747,17	-	1.747,17	-0,02%	-138,32%	-111,48%
OUTROS DÉBITOS COM SÓCIOS, ADM, PESSOAS	2.273,61	0,03%	357,46	0,00%	357,46	-	357,46	0,00%	0,00%	-84,28%
OBRIGAÇÕES TRIBUTÁRIAS - PARCELAMENTOS	5.187.076,79	66,54%	5.187.076,79	64,29%	5.175.310,53	-	5.175.310,53	62,94%	-0,23%	-0,23%
<b>TOTAL PASSIVO NÃO-CIRCULANTE</b>	<b>6.539.405,37</b>	<b>83,89%</b>	<b>6.526.824,05</b>	<b>80,90%</b>	<b>6.508.751,73</b>	<b>-</b>	<b>6.508.751,73</b>	<b>79,15%</b>	<b>-0,28%</b>	<b>-0,47%</b>
<b>CAPITAL SOCIAL</b>	<b>8.240.014,72</b>	<b>105,70%</b>	<b>8.240.014,72</b>	<b>102,13%</b>	<b>8.177.664,72</b>	<b>62.350,00</b>	<b>8.240.014,72</b>	<b>100,21%</b>	<b>0,00%</b>	<b>0,00%</b>
<b>RESERVAS</b>	<b>276.294,27</b>	<b>3,54%</b>	<b>276.294,27</b>	<b>3,42%</b>	<b>276.294,27</b>	<b>-</b>	<b>276.294,27</b>	<b>3,36%</b>	<b>0,00%</b>	<b>0,00%</b>
LUCROS/PREJUÍZOS ACUMULADOS	- 18.251.234,69	-234,12%	- 18.211.939,40	-225,73%	- 16.856.100,16	- 1.351.397,32	- 18.207.497,48	-221,43%	-0,02%	-0,24%
(-) PREJUÍZOS ACUMULADOS	- 17.678.572,31	-226,78%	- 17.678.572,31	-219,12%	- 16.837.843,59	- 1.351.193,23	- 18.189.036,82	-221,20%	2,89%	2,89%
LUCROS/PREJUÍZO DO EXERCÍCIO	- 506.569,82	-6,50%	- 530.142,95	-6,57%	-	-	-	0,00%	-100,00%	-100,00%
LUCROS/PREJUÍZO DO MÊS	- 66.092,56	-0,85%	- 3.224,14	-0,04%	- 18.256,57	- 204,09	- 18.460,66	-0,22%	472,58%	-72,07%
<b>PATRIMÔNIO LÍQUIDO</b>	<b>- 9.734.925,70</b>	<b>-124,88%</b>	<b>- 9.695.630,41</b>	<b>-120,18%</b>	<b>- 8.402.141,17</b>	<b>- 1.289.047,32</b>	<b>- 9.691.188,49</b>	<b>-117,86%</b>	<b>-0,05%</b>	<b>-0,45%</b>
<b>TOTAL DO PASSIVO</b>	<b>7.795.519,69</b>	<b>100,00%</b>	<b>8.067.882,16</b>	<b>100,00%</b>	<b>3.656.408,84</b>	<b>4.566.404,25</b>	<b>8.222.813,09</b>	<b>100,00%</b>	<b>1,92%</b>	<b>5,48%</b>

Fonte: relatórios contábeis das Recuperandas







#### 4.4. DRE

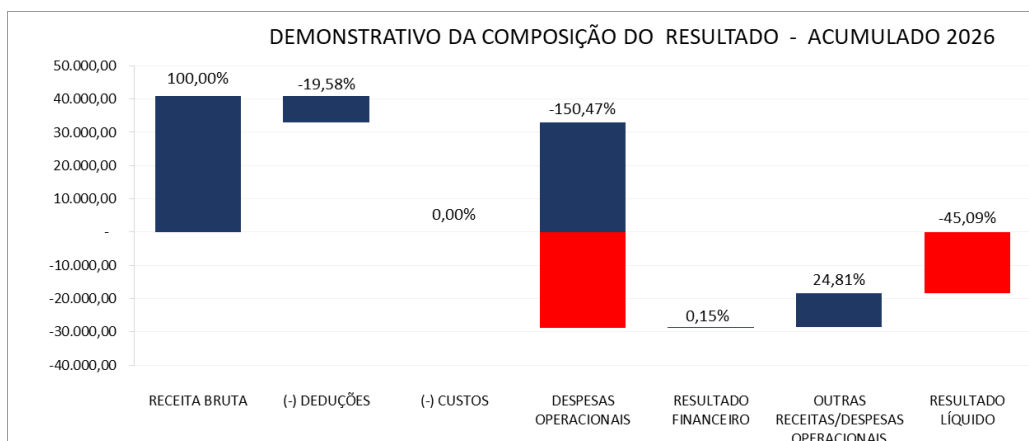
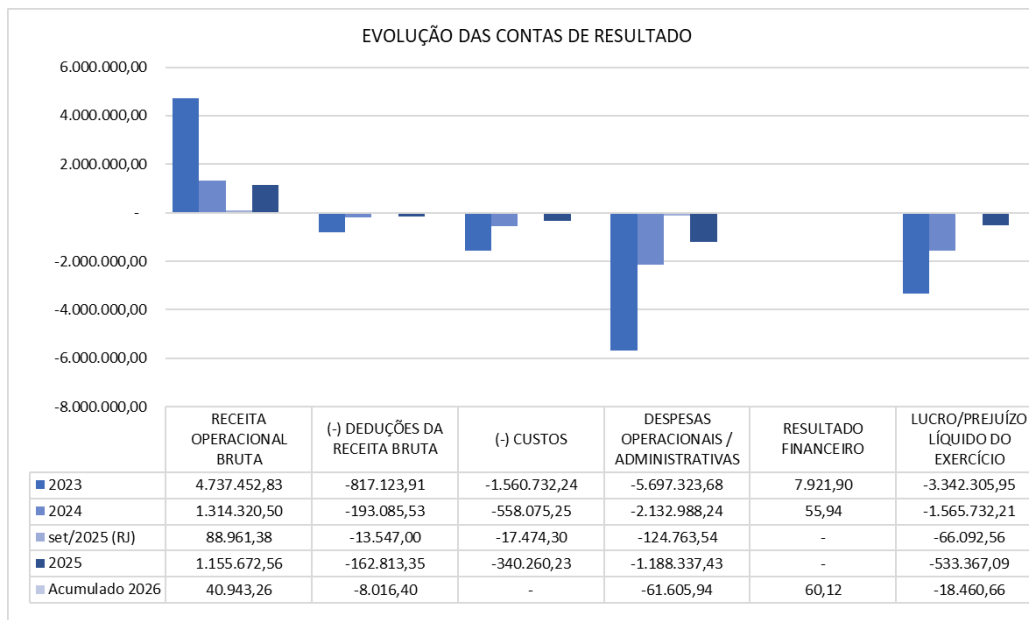
##### GRUPO

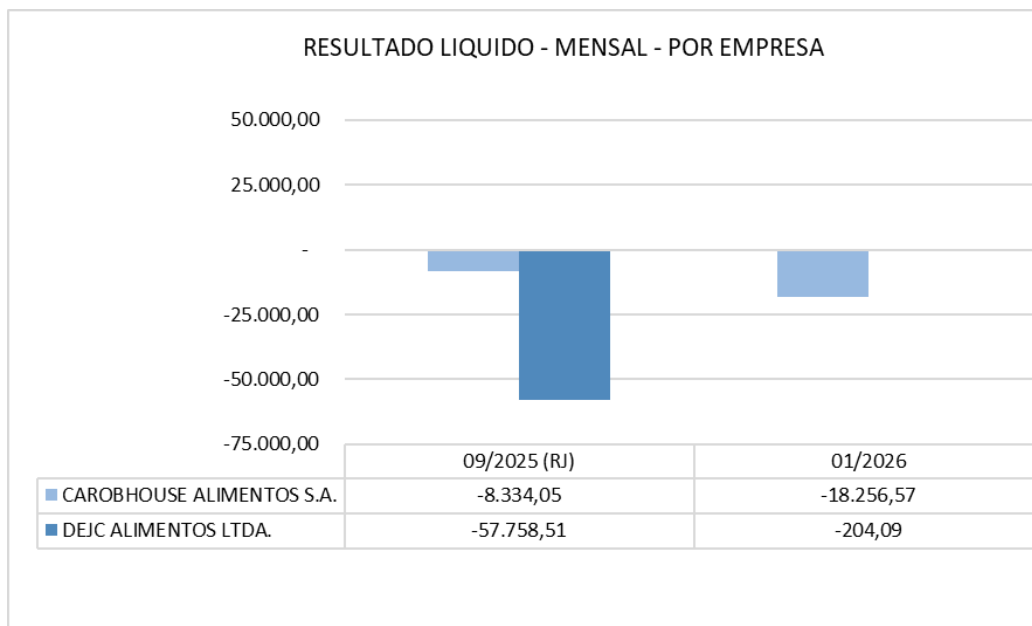
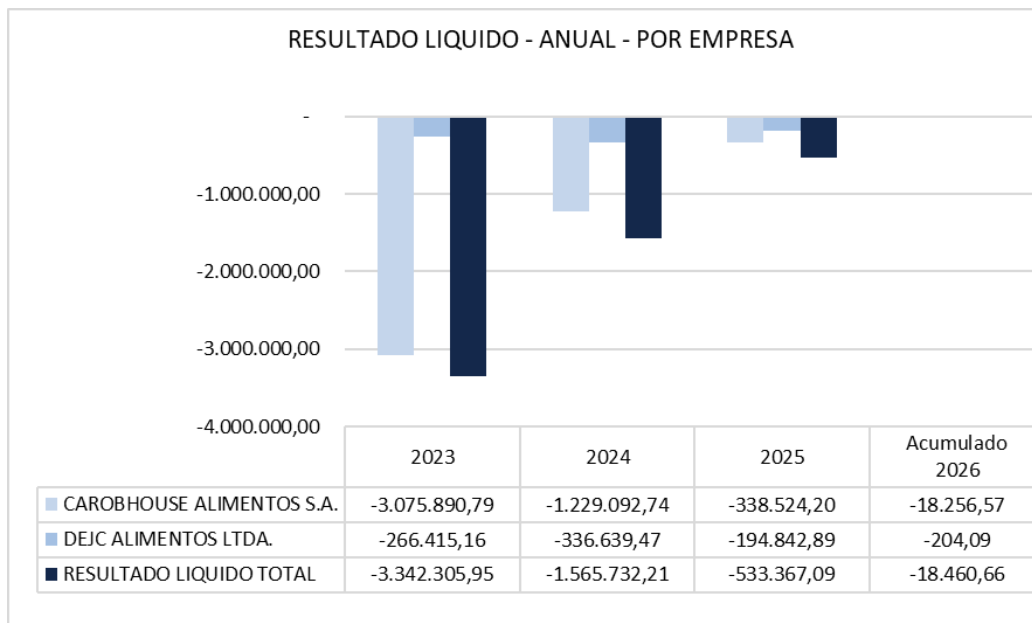
##### Demonstrativo de Resultado

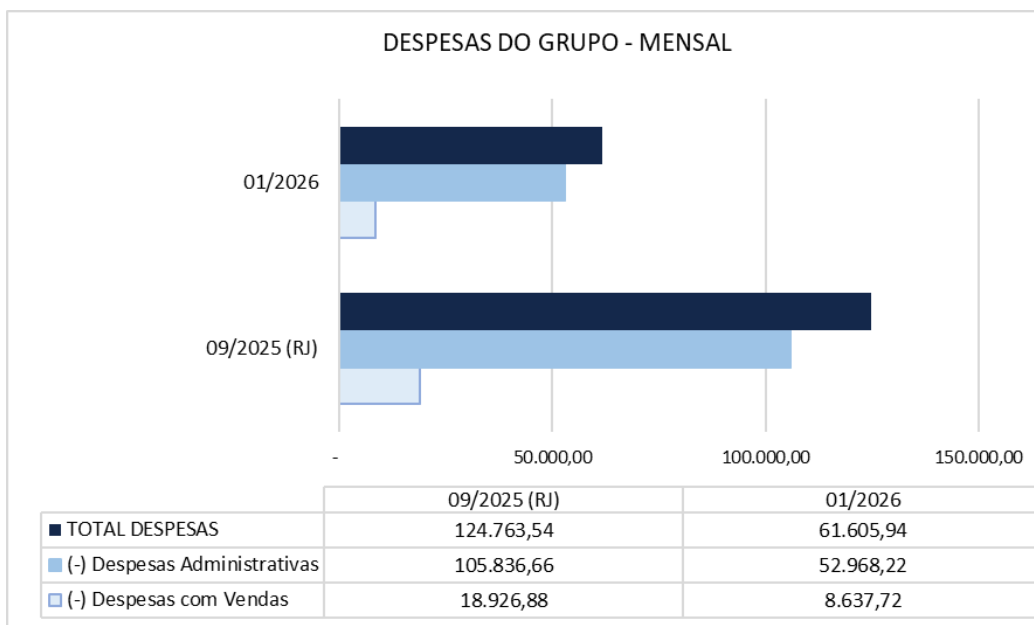
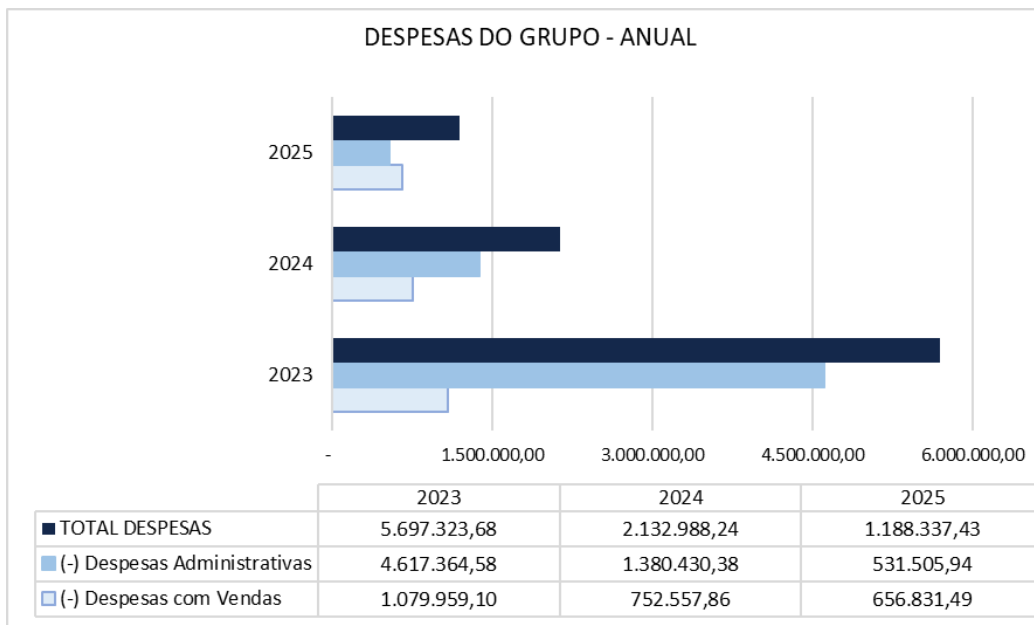
RESULTADO DO EXERCÍCIO	jan/2026				Acumulado 2026			
	CAROBHOUSE	DEJC	TOTAL DO GRUPO	% AV	CAROBHOUSE	DEJC	TOTAL DO GRUPO	% AV
<b>RECEITA OPERACIONAL BRUTA</b>	<b>9.331,31</b>	<b>31.611,95</b>	<b>40.943,26</b>	<b>100,00%</b>	<b>9.331,31</b>	<b>31.611,95</b>	<b>40.943,26</b>	<b>100,00%</b>
(+) RECEITAS DE VENDAS	9.331,31	-	9.331,31	22,79%	9.331,31	-	9.331,31	22,79%
(+) INDUSTRIALIZAÇÃO POR ENCOMENDA	-	31.611,95	31.611,95	77,21%	-	31.611,95	31.611,95	77,21%
<b>(-) DEDUÇÕES DA RECEITA BRUTA</b>	<b>- 6.862,56</b>	<b>- 1.153,84</b>	<b>- 8.016,40</b>	<b>-19,58%</b>	<b>- 6.862,56</b>	<b>- 1.153,84</b>	<b>- 8.016,40</b>	<b>-19,58%</b>
<b>RECEITA OPERACIONAL LÍQUIDA</b>	<b>2.468,75</b>	<b>30.458,11</b>	<b>32.926,86</b>	<b>80,42%</b>	<b>2.468,75</b>	<b>30.458,11</b>	<b>32.926,86</b>	<b>80,42%</b>
(-) Custo	-	-	-	0,00%	-	-	-	0,00%
<b>LUCRO OPERACIONAL BRUTO</b>	<b>2.468,75</b>	<b>30.458,11</b>	<b>32.926,86</b>	<b>80,42%</b>	<b>2.468,75</b>	<b>30.458,11</b>	<b>32.926,86</b>	<b>80,42%</b>
<b>DESPESAS OPERACIONAIS / ADMINISTRATIVAS</b>	<b>- 30.943,74</b>	<b>- 30.662,20</b>	<b>- 61.605,94</b>	<b>-150,47%</b>	<b>- 30.943,74</b>	<b>- 30.662,20</b>	<b>- 61.605,94</b>	<b>-150,47%</b>
(-) Despesas com vendas	- 843,41	- 7.794,31	- 8.637,72	-21,10%	- 843,41	- 7.794,31	- 8.637,72	-21,10%
(-) Despesas Administrativas	- 30.100,33	- 22.867,89	- 52.968,22	-129,37%	- 30.100,33	- 22.867,89	- 52.968,22	-129,37%
<b>RESULTADO FINANCEIRO</b>	<b>60,12</b>	<b>-</b>	<b>60,12</b>	<b>0,15%</b>	<b>60,12</b>	<b>-</b>	<b>60,12</b>	<b>0,15%</b>
(+) Receitas Financeiras	60,12	-	60,12	0,15%	60,12	-	60,12	0,15%
(-) Despesas Financeiras	-	-	-	0,00%	-	-	-	0,00%
<b>OUTRAS RECEITAS/DESPESAS OPERACIONAIS</b>	<b>10.158,30</b>	<b>-</b>	<b>10.158,30</b>	<b>24,81%</b>	<b>10.158,30</b>	<b>-</b>	<b>10.158,30</b>	<b>24,81%</b>
<b>RESULTADO NÃO OPERACIONAL</b>	<b>-</b>	<b>-</b>	<b>-</b>	<b>0,00%</b>	<b>-</b>	<b>-</b>	<b>-</b>	<b>0,00%</b>
<b>RESULTADO ANTES PROVISÃO IRPJ E CSLL</b>	<b>- 18.256,57</b>	<b>- 204,09</b>	<b>- 18.460,66</b>	<b>-45,09%</b>	<b>- 18.256,57</b>	<b>- 204,09</b>	<b>- 18.460,66</b>	<b>-45,09%</b>
(-) Prov. p/ Imposto de Renda	-	-	-	0,00%	-	-	-	0,00%
(-) Prov. p/ Contribuição Social	-	-	-	0,00%	-	-	-	0,00%
<b>LUCRO/PREJUÍZO LÍQUIDO DO EXERCÍCIO</b>	<b>- 18.256,57</b>	<b>- 204,09</b>	<b>- 18.460,66</b>	<b>-45,09%</b>	<b>- 18.256,57</b>	<b>- 204,09</b>	<b>- 18.460,66</b>	<b>-45,09%</b>

Fonte: relatórios contábeis das Recuperandas









Documento assinado digitalmente, conforme MP nº 2.200-2/2001, Lei nº 11.419/2006, resolução do Projudi, do T.JPR/OE  
 Validação deste em <https://projudi.tjpr.jus.br/projudi/> - Identificador: P.JY9N Y2DGP SCLCM PUBKY

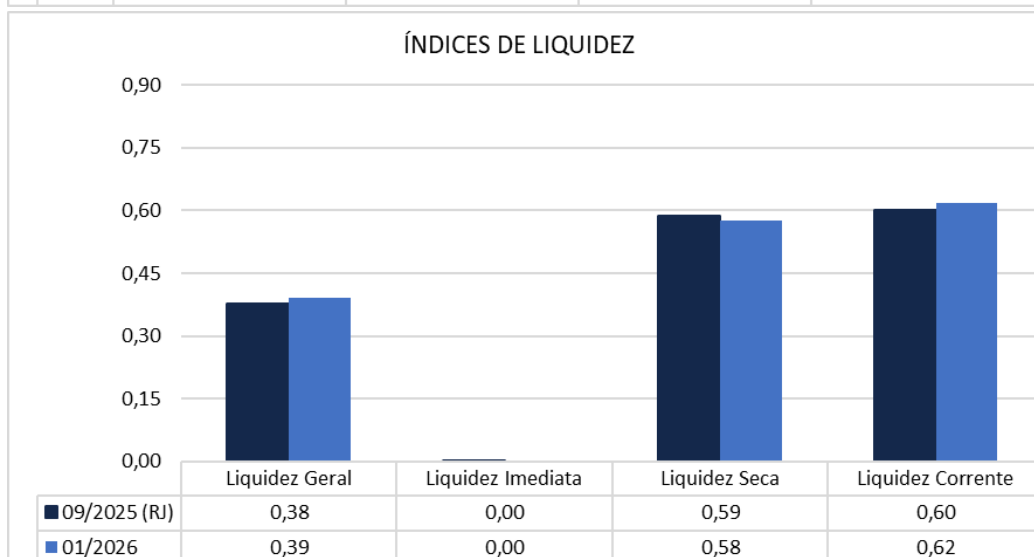
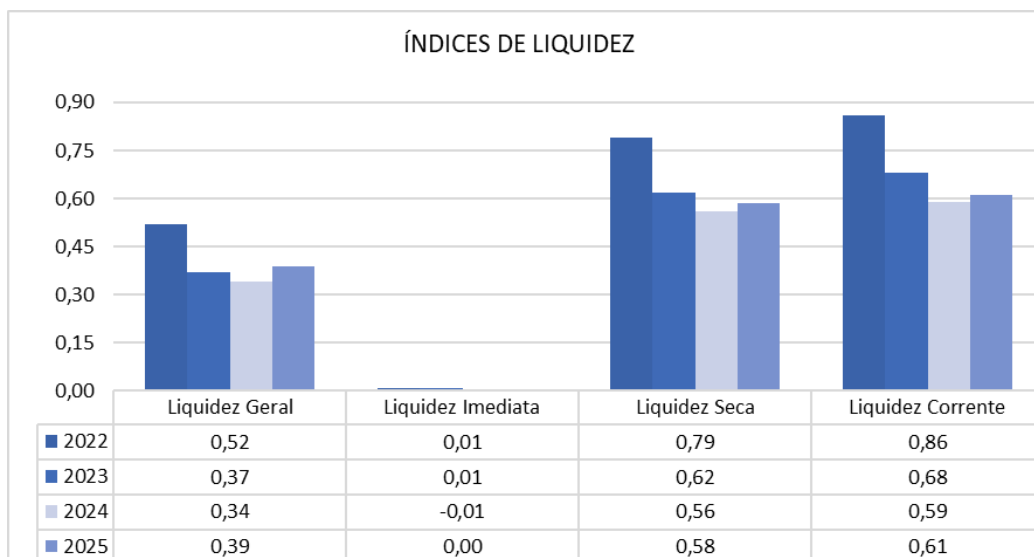


## 5. ÍNDICES DE LIQUIDEZ E ENDIVIDAMENTO

Os índices de liquidez têm como objetivo mostrar a capacidade de pagamento da empresa frente às suas obrigações, sendo de grande importância para a administração da empresa.

As informações para o cálculo foram retiradas do Balanço e DRE – Demonstrativo de Resultado de Exercício disponibilizados pelas empresas.



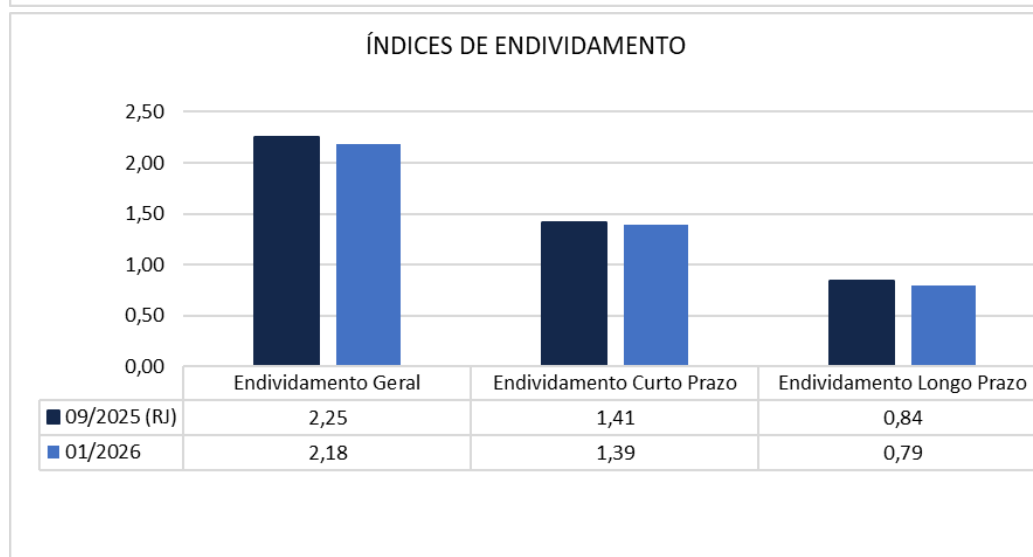
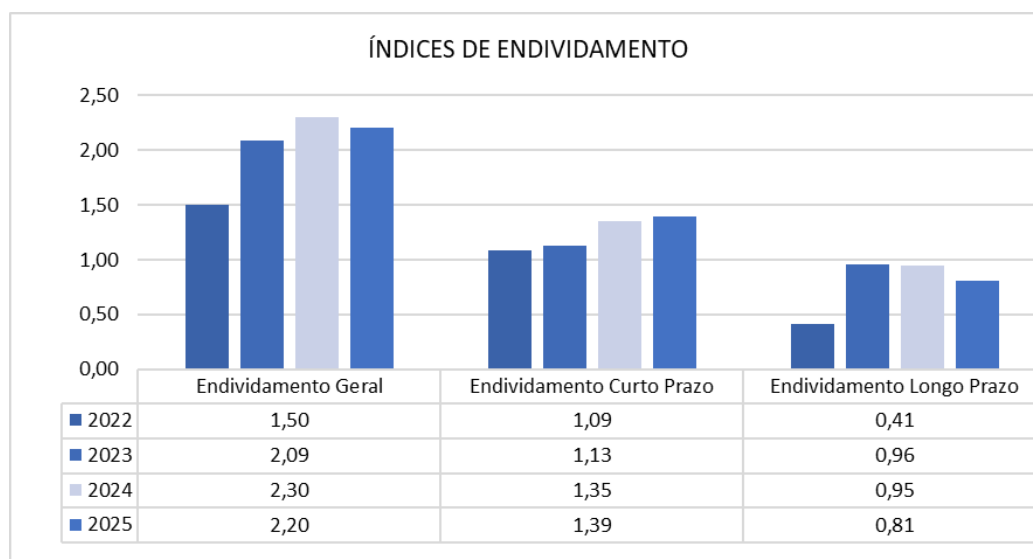


Grupo	Denominação	Interpretação
Índices Liquidez	Liquidez Geral	Quanto a empresa possui de ativo total para cada R\$ 1 de dívida total. Quanto maior melhor.
	Liquidez Imediata	Quanto a empresa possui de caixa e aplicações financeiras para cada R\$ 1 de dívida de curto prazo. Quanto maior melhor.
	Liquidez Seca	Quanto a empresa possui de ativo líquido para cada R\$ 1 de dívida de curto prazo. Quanto maior melhor.
	Liquidez Corrente	Quanto a empresa possui de ativo circulante para cada R\$ 1 de dívida de curto prazo. Quanto maior melhor.



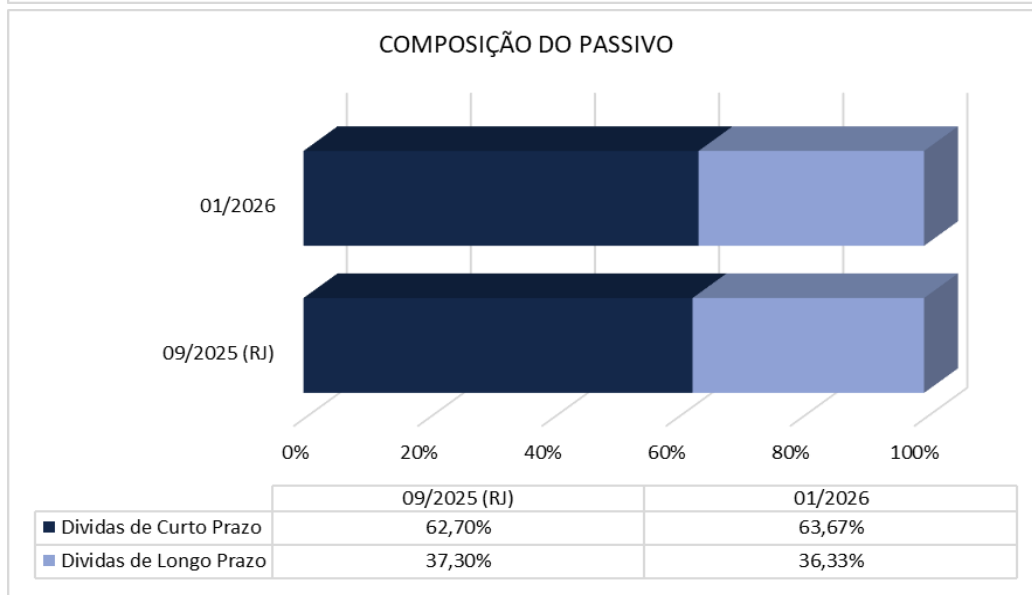
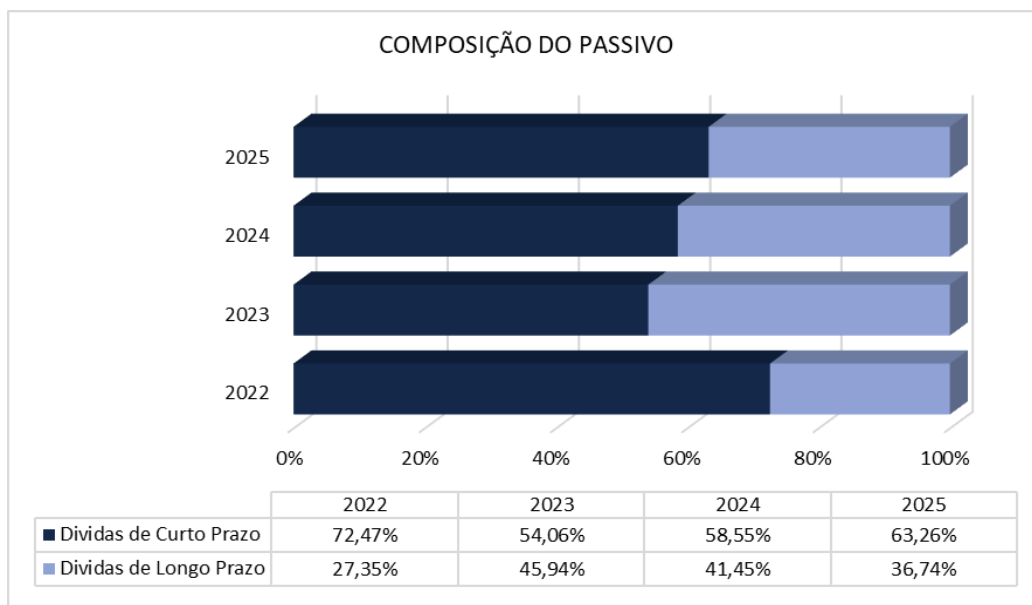


Para avaliar a estrutura de capital da empresa através da composição do Capital de Terceiros e Capital Próprio, foram calculados os índices de endividamento como a seguir demonstrado:





O nível de Endividamento Geral da empresa, que indica a porcentagem do ativo que é financiada por capital de terceiros, conforme gráfico a seguir:



Documento assinado digitalmente, conforme MP nº 2.200-2/2001, Lei nº 11.419/2006, resolução do Projudi, do T.JPR/OE  
 Validação deste em <https://projudi.tjpr.jus.br/projudi/> - Identificador: P.JY9N Y2DGP SCLCM PUBKY



## 6. OBSERVAÇÕES GERAIS

As observações apresentadas neste relatório são baseadas em informações contábeis, financeiras e operacionais disponibilizadas pelas Recuperandas, bem como obtidas em visitas e/ou reuniões realizadas entre os profissionais da Administradora Judicial e das Recuperandas.

Os esclarecimentos relativos às divergências, inconsistências e obscuridades apontadas neste relatório já foram repassados às empresas, e tão logo sejam recebidos por essa Administradora Judicial serão analisados e oportunamente incluídos em relatórios subsequentes.

Informa-se ainda que a análise aqui apresentada foi realizada de forma sintética, destacando-se as movimentações contábeis e patrimoniais de maior relevância ocorridas no período em análise.

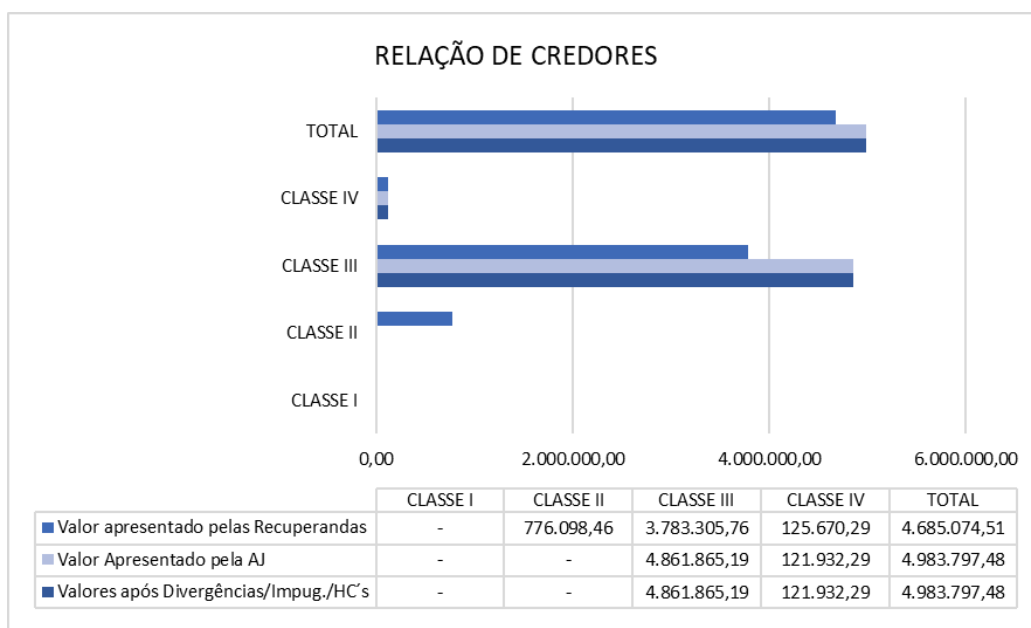




## 7. RELAÇÃO DE CREDORES

O resumo da relação de credores juntada pela Recuperanda e publicada pelo AJ é apresentado a seguir:

Classes	Valor apresentado pelas Recuperandas		Valor Apresentado pela AJ		Valores após Divergências/Impug./HC's	
	Nº Credores	R\$	Nº Credores	R\$ (*)	Nº Credores	R\$
CLASSE I	0	-	0	-	0	-
CLASSE II	1	776.098,46	0	-	0	-
CLASSE III	45	3.783.305,76	38	4.861.865,19	38	4.861.865,19
CLASSE IV	18	125.670,29	15	121.932,29	15	121.932,29
<b>TOTAL</b>	<b>64</b>	<b>4.685.074,51</b>	<b>53</b>	<b>4.983.797,48</b>	<b>53</b>	<b>4.983.797,48</b>



No dia 28/01/2026, foi realizada a convocação da Assembleia Geral de Credores, conforme consta nos autos mov 176.1.





## 8. PRINCIPAIS MOVIMENTAÇÕES

<u>Data da Ocorrência ou Data Prevista</u>	<u>Eventos/Fases do Processo (previsão)</u>	<u>Localização nos Autos (ev.)</u>	<u>Status</u>
03/06/2025	Pedido de Recuperação Judicial	1.1	Cumprido
07/07/2025	Apresentado Laudo de Constatação prévia	25.1	Cumprido
16/09/2025	Deferimento do processamento da Recuperação Judicial	53.1	Cumprido
17/12/2025	Publicação do edital da relação de credores da AJ	151.1	Cumprido
27/11/2025	Apresentado o Plano de Recuperação Judicial	134.2	Cumprido
05/12/2025	Apresentada Análise de Legalidade do PRJ	142.2	Cumprido
28/01/2026	Convocação de Assembleia Geral de Credores	176.1	Cumprido
-	Aprovação do Plano de Recuperação Judicial	-	Não ocorrido
-	Homologação do PRJ e concessão da Recuperação Judicial (art. 58)	-	Não ocorrido
-	Encerramento da Recuperação Judicial	-	Não ocorrido
-	Relatório Final da Administradora Judicial	-	Não ocorrido





## 9. CONSIDERAÇÕES FINAIS

Os documentos que foram entregues e que também embasaram a elaboração do presente relatório estão disponíveis mediante solicitação escrita à esta Administradora Judicial, colocando-se também à disposição para fornecer eventuais informações complementares ou adicionais que se façam eventualmente necessárias.

Sendo o que tinha a relatar para o momento, a Administradora Judicial fica à disposição do d. Juízo, das Recuperandas e dos credores para prestar quaisquer esclarecimentos adicionais que porventura sejam necessários.





## 10. CONTATO EQUIPE

### Brazilio Bacellar Neto

ADVOGADO | OAB/PR 7.425  
OAB/SP 415.201-A  
brazilio@bbsadvogados.com.br

### Rodrigo Shirai

ADVOGADO | OAB/PR 25.781  
OAB/SC 48.890-A | OAB/SP 208.567-A  
OAB/MG 243.456-A  
rodrigo@bbsadvogados.com.br

### Erik Koubik Júnior

ADVOGADO | OAB/PR 65.313  
erik@bbsadvogados.com.br

### Rita Beatriz Sgoda

CONTADORA | CRC/PR 049590/O-6  
rita@bbsadvogados.com.br

### Luis Guilherme Camargo

AUX. CONTÁBIL  
luis.camargo@bbsadvogados.com.br

### Wilson Elói Kurtz

ANALISTA CONTÁBIL  
CRC/PR 065135/O-1  
wilson.kurtz@bbsadvogados.com.br




### Salete Sandra Kaminski

ANALISTA DE CONTROLADORIA  
salete.kaminski@bbsadvogados.com.br



  
**Brazilio  
Bacellar,  
Shirai**  
ADVOGADOS



 [bbs.advogados](#)  
 [braziliobacellarshirai](#)  
 [bbsadvogados](#)

[adm.judicial@bbsadvogados.com.br](mailto:adm.judicial@bbsadvogados.com.br)

[bbsadvogados.com.br](http://bbsadvogados.com.br)

+55 41 3352-8363



Entre em contato

Rua Cel. Brasilino Moura, 683,  
Ahú, CEP 80.540-340  
Curitiba - PR

Av. das Nações Unidas, 14171, 5º andar,  
Torre B, Morumbi, CEP 04.794-000  
São Paulo - SP

Rodovia SC- 401, 3116, Piso L6,  
Saco Grande, CEP: 88032 - 000  
Florianópolis - SC

