



EXMA. SRA. DRA. JUÍZA DE DIREITO DA 26ª VARA CÍVEL E EMPRESARIAL REGIONAL DO FORO CENTRAL DA COMARCA DA REGIÃO METROPOLITANA DE CURITIBA – PR

Autos n.º 0018109-39.2021.8.16.0185

G:\Drives compartilhados\5.10.9.Insolv Rec Judicial\Empresas\Trix Engenharia Civil Ltda\4 - RMA\2025\12\Trix - juntada RMA dezembro2025.docx


**BRAZILIO BACELLAR, SHIRAI ADVOGADOS**, já qualificada anteriormente, neste ato por seu sócio administrador e advogado adiante assinado, na qualidade de Administradora Judicial nomeada nos autos de **RECUPERAÇÃO JUDICIAL** requerida por **TRIX ENGENHARIA CIVIL LTDA.**, já qualificada anteriormente, vem à presença de Vossa Excelência, em cumprimento ao que determina o artigo 22, II, “a” e “c” da Lei n.º 11.101/2005, apresentar o Relatório Mensal de Atividades (“RMA”) de dezembro/2025, através do documento em anexo (doc. 1).

Nesses termos,  
Pede deferimento.

Curitiba, 02 de abril de 2026.

  
Brazilio Bacellar Neto  
OAB/PR 7.425

  
Rodrigo Shirai  
OAB/PR 25.781

  
Erik Koubik Junior  
OAB/PR 65.313





**Brazilio  
Bacellar,  
Shirai**  
ADVOGADOS

**RMA n.º 51 – DEZEMBRO/2025**

**TRIX ENGENHARIA CIVIL LTDA.**

**AUTOS N.º 0018109-39.2021.8.16.0185 – 1ª VARA ESTADUAL EMPRESARIAL, DE  
FALÊNCIAS E RECUPERAÇÃO JUDICIAL DO FORO CENTRAL DA COMARCA  
DA REGIÃO METROPOLITANA DE CURITIBA – PR**





## SUMÁRIO

1. Informações Cadastrais e Societárias .....	3
2. Informações Gerais .....	3
2.1. Informações Prestadas pela Empresa .....	3
2.2. Checklist de Documentos .....	4
2.3. Considerações da Administradora Judicial.....	4
3. Quadro de Empregados.....	5
4. Informações Contábeis e Financeiras .....	5
4.1. Faturamento .....	6
4.2. Ativo.....	7
4.3. Passivo .....	10
4.4. DRE.....	14
5. Índices de Liquidez e Endividamento.....	15
6. Observações Gerais.....	19
7. Relação de Credores e Cumprimento PRJ - Plano de Recuperação Judicial .....	20
8. Principais Movimentações.....	30
9. Considerações finais .....	31
Contato Equipe .....	32



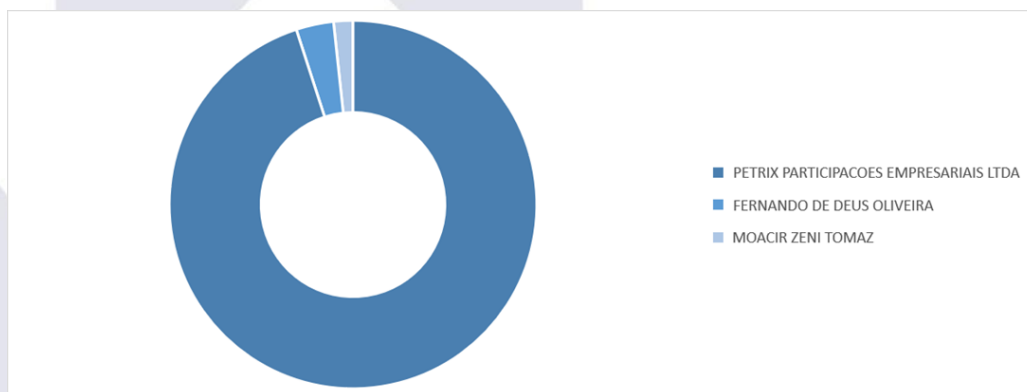


## 1. INFORMAÇÕES CADASTRAIS E SOCIETÁRIAS



<b>Razão Social:</b>	TRIX ENGENHARIA CIVIL LTDA.		
<b>CNPJ:</b>	77.620.631/0001-38		
<b>Data Abertura:</b>	04/01/1978		
<b>Endereço:</b>	R LUISA DARIVA, 40 SALA, CONJ 211 ANDAR 21 COND BARIGUI OFFICE ED CAMPINA DO SIQUEIRA CURITIBA - PR CEP: 80.730-480		
<b>Situação:</b>	ATIVA		
<b>Alteração Contrato Social:</b>	67		
<b>Filiais:</b>	-		
<b>Capital Social:</b>	R\$ 25.000.000,00		
<b>Sócio:</b>	<b>%</b>	<b>Nome</b>	<b>Qualificação</b>
	95,0%	PETRIX PARTICIPACOES EMPRESARIAIS LTDA	Nome do Repres. Legal: FERNANDO DE DEUS OLIVEIRA - Administrador
	3,3%	FERNANDO DE DEUS OLIVEIRA	Sócio-Administrador
	1,7%	MOACIR ZENI TOMAZ	Sócio-Administrador

Fonte: Receita Federal



## 2. INFORMAÇÕES GERAIS

### 2.1. INFORMAÇÕES PRESTADAS PELA EMPRESA

De acordo com o inicialmente solicitado e não obstante o considerável atraso, a Recuperanda encaminhou minimamente neste mês os documentos contábeis de janeiro a dezembro de 2025 e demais documentos administrativos financeiros para confeccionar o presente relatório, possibilitando assim apresentar a este d. Juízo e demais interessados as informações a seguir descritas.





## 2.2. CHECKLIST DE DOCUMENTOS

Período: Dezembro/2025

✘	Organograma da estrutura societária/operacional demonstrando a relação de interdependência entre as empresas (juntamente com os documentos comprobatórios);
✘	Relação das unidades/filiais discriminando a situação de cada uma delas;
✘	Demonstrativo mensal e da evolução do número de empregados e resumo folha pagamento
✘	Faturamento Mensal
✘	Evolução das Compras Mensais e dos últimos dois anos;
✘	Curva ABC de Fornecedores Mensais e dos últimos dois anos
✓	Balancete Analítico Nível 5 deste mês;
✓	Livro Razão deste mês;
✓	Livro diário deste mês;
✘	Termo de Abertura e Encerramento devidamente assinado deste mês;
✘	Extratos Bancários deste mês (Parcial);
✘	Balanço Patrimonial devidamente assinado deste mês;
✘	Demonstração Resultado devidamente assinada deste mês;
✘	DFC – Demonstração Fluxo de Caixa (metodo indireto) deste mês;
✘	Cópia da declaração completa e recibo do FGTS Digital, E-Social
✘	Cópia e Recibo: DIRF, DCTF e SPED's (somente recibos)

Legenda:

- ✓ Documentos entregues pela empresa/sócios
- ✘ Documentos não entregues e/ou não solicitados ainda

## 2.3. CONSIDERAÇÕES DA ADMINISTRADORA JUDICIAL

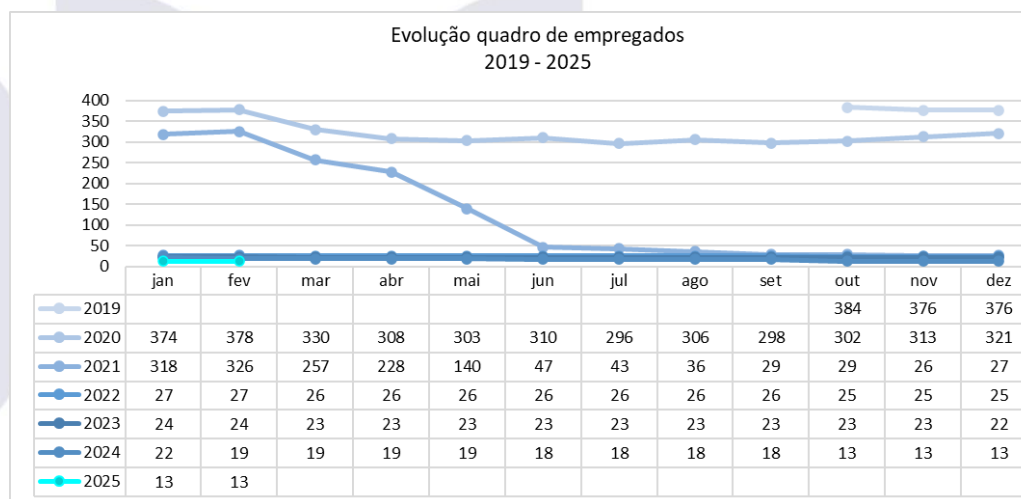
Inobstante a falta/atraso no envio de toda documentação solicitada, entende esta Administradora Judicial que a Recuperanda encaminhou os documentos pertinentes, possibilitando assim a análise dos mesmos e a elaboração deste relatório.





### 3. QUADRO DE EMPREGADOS

A Recuperanda não encaminhou o quadro de empregados referente ao mês de 12/2025.



### 4. INFORMAÇÕES CONTÁBEIS E FINANCEIRAS

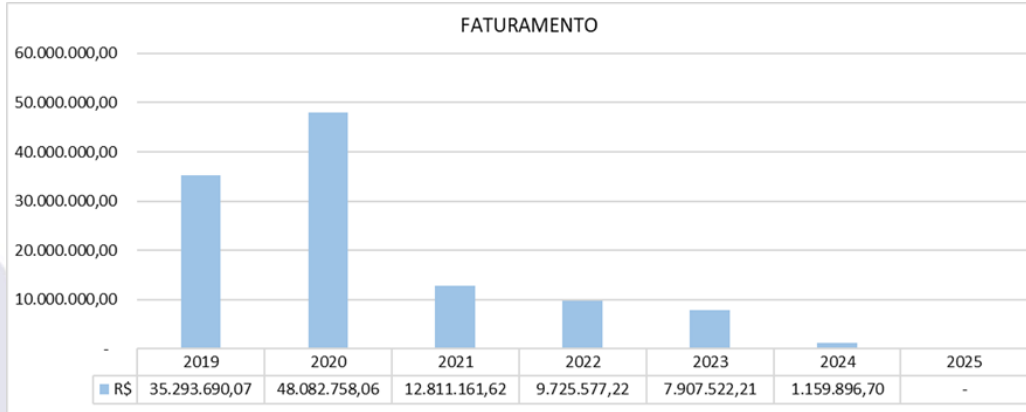
Atendendo aos ditames da atual redação da alínea c) do inciso II do art. 22 da LRF (com a redação dada pela Lei n.º 14.112/2020), destaca a Administração Judicial que as informações prestadas pela devedora aparentemente são verossímeis e prestadas em conformidade.

Não obstante, cumpre destacar que os documentos disponibilizados pela Recuperanda e as informações neles contidas não foram objeto de quaisquer procedimentos de auditoria, os quais são regulados e normatizados pela Comissão de Valores Mobiliários (CVM), Banco Central do Brasil (BACEN) e Instituto dos Auditores Independentes do Brasil (IBRACON), por implicarem em trabalhos específicos não contemplados pela Lei n.º 11.101/2005.



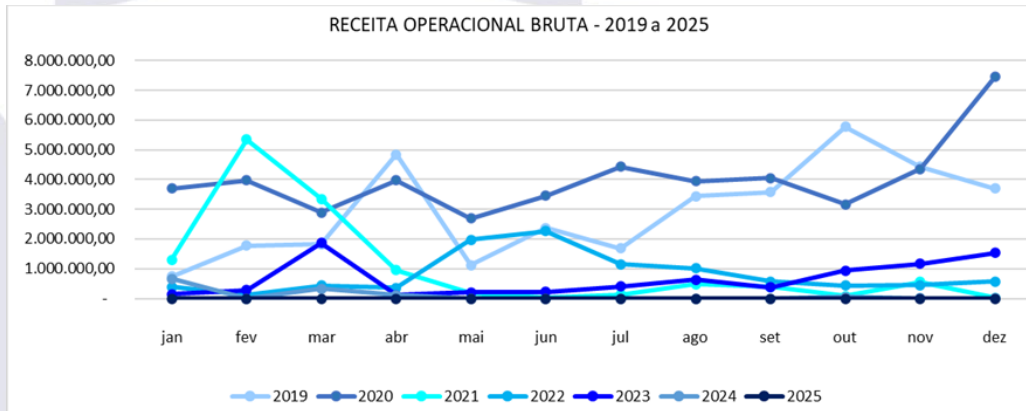


### 4.1. FATURAMENTO



Ano/Mês	jan	fev	mar	abr	mai	jun	jul	ago	set	out	nov	dez	Total
2019	743.736,29	1.769.595,00	1.823.729,75	4.843.832,63	1.127.096,43	2.376.233,78	1.686.902,49	3.442.591,18	3.578.963,08	5.776.459,86	4.427.034,17	3.695.494,41	35.293.690,07
2020	3.694.098,28	3.977.499,05	2.896.443,37	3.969.811,77	2.698.295,62	3.447.972,93	4.425.806,77	3.945.110,75	4.043.563,72	3.169.966,03	4.361.764,34	7.450.405,43	48.082.758,06
2021	13.06.430,21	5.338.592,74	3.340.352,60	957.740,91	179.112,80	19.332,30	135.243,12	473.672,14	383.416,27	91.923,95	560.366,29	22.957,29	12.811.161,62
2022	384.579,23	134.163,85	430.841,83	356.341,52	1.968.609,31	2.269.993,24	1.151.963,63	1.010.855,85	572.261,03	428.098,11	448.622,95	569.246,67	9.725.577,22
2023	143.652,00	286.726,95	1.874.293,63	119.012,95	200.542,55	216.640,37	407.229,91	635.422,46	378.697,14	944.006,68	1.164.846,60	1.536.450,97	7.907.522,21
2024	662.038,51	-	324.093,09	117.348,44	-	-	-	-	-	50.000,00	3.208,33	3.208,33	1.159.896,70
2025	-	-	-	-	-	-	-	-	-	-	-	-	-

Fonte: Dados Contábeis da Recuperanda

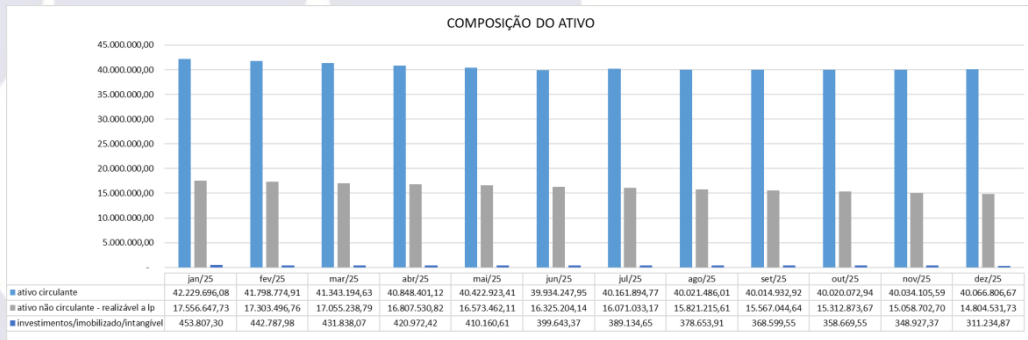
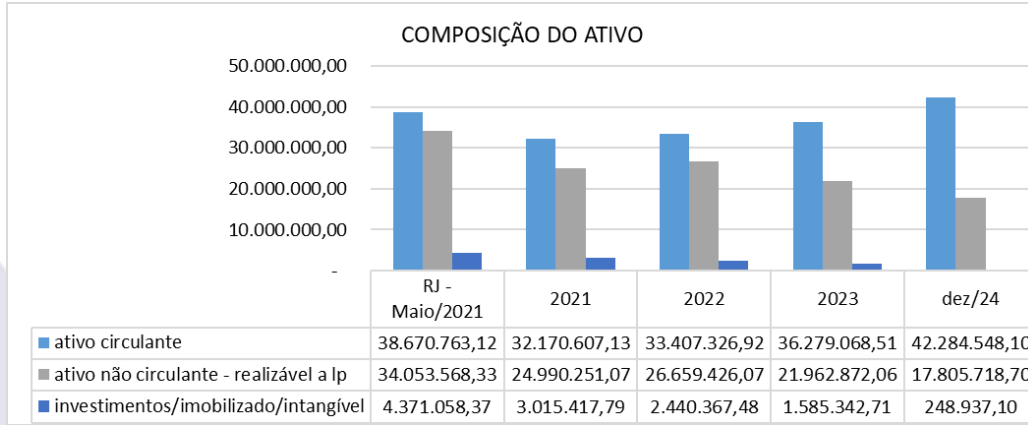


Documento assinado digitalmente, conforme MP nº 2.200-2/2001, Lei nº 11.419/2006, resolução do Projudi, do T.JPR/OE  
 Validação deste em <https://projudi.tjpr.jus.br/projudi/> - Identificador: P-JDQ5 9C7GR B73Z3 B6GY





## 4.2. ATIVO



ATIVO (em reais)	MAIO	JANEIRO	% AV	FEVEREIRO	% AV	MARÇO	% AV	ABRIL	% AV
	2021	2025		2025		2025		2025	
	(R\$)								
CAIXA	16.451,44	11.322,23	0,02%	11.322,23	0,02%	11.322,23	0,02%	11.322,23	0,02%
BANCO	-	189.020,06	0,00%	416.351,88	0,70%	4.571,60	0,01%	420.937,98	0,72%
APLICAÇÕES	3.086.173,84	-	0,00%	-	0,00%	-	0,00%	-	0,00%
DUPLICATAS A RECEBER	14.204.508,68	22.975.417,11	38,14%	22.117.685,65	37,14%	22.117.685,65	37,60%	21.219.954,19	36,54%
ADIANTAMENTOS A TERCEIROS/FORNECEDORES	5.410.789,43	6.499.885,64	10,79%	6.509.885,64	10,93%	6.466.085,64	10,99%	6.452.657,21	11,11%
OUTROS CRÉDITOS / CONSÓRCIOS	7.713.701,36	3.100.526,29	5,15%	3.100.526,29	5,21%	3.100.526,29	5,27%	3.100.526,29	5,34%
APORTES E ANTECIPAÇÕES RESULTADOS	2.016.588,22	4.407.851,20	7,32%	4.407.851,20	7,40%	4.407.851,20	7,49%	4.407.851,20	7,59%
CREDITOS COM TERCEIROS	-	161.111,02	0,00%	-	0,00%	-	0,00%	-	0,00%
CREDITOS DE FUNCIONÁRIOS	26.305,80	-	0,00%	-	0,00%	-	0,00%	-	0,00%
TRIBUTOS A COMPENSAR	1.534.242,06	413.089,62	0,69%	413.089,62	0,69%	413.089,62	0,70%	413.089,62	0,71%
ESTOQUES	4.962.293,00	4.822.062,40	8,00%	4.822.062,40	8,10%	4.822.062,40	8,20%	4.822.062,40	8,30%
DESPESAS ANTECIPADAS / SEGUROS	49.840,37	-	0,00%	-	0,00%	-	0,00%	-	0,00%
<b>TOTAL ATIVO CIRCULANTE</b>	<b>38.670.763,12</b>	<b>42.229.696,08</b>	<b>70,10%</b>	<b>41.798.774,91</b>	<b>70,20%</b>	<b>41.343.194,63</b>	<b>70,28%</b>	<b>40.848.401,12</b>	<b>70,34%</b>
RECEBÍVEIS A LP	-	4.181.186,30	6,94%	3.927.015,33	6,60%	3.672.844,36	6,24%	3.418.673,39	5,89%
DEPÓSITOS JUDICIAIS	65.954,94	82.136,24	0,14%	83.156,24	0,14%	89.069,24	0,15%	94.982,24	0,16%
PESSOAS LIGADAS / CRED S/EMPRESIMOS	2.549.295,69	3.973.670,69	6,60%	3.973.670,69	6,67%	3.973.670,69	6,75%	3.973.670,69	6,84%
INVESTIMENTO	31.438.317,70	9.319.654,50	15,47%	9.319.654,50	15,65%	9.319.654,50	15,84%	9.320.204,50	16,05%
IMOBILIZADO	17.989.589,18	13.255.167,93	22,00%	13.255.167,93	22,26%	13.255.167,93	22,53%	13.255.167,93	22,82%
DEPRECIAÇÃO/AMORTIZAÇÃO	-	13.670.025,51	-21,34%	-12.863.874,65	-21,60%	-12.874.824,56	-21,88%	-12.885.690,21	-22,19%
INTANGÍVEL	51.494,70	51.494,70	0,09%	51.494,70	0,09%	51.494,70	0,09%	51.494,70	0,09%
<b>TOTAL ATIVO NÃO-CIRCULANTE</b>	<b>38.424.626,70</b>	<b>18.010.455,03</b>	<b>29,90%</b>	<b>17.746.284,74</b>	<b>29,80%</b>	<b>17.487.076,86</b>	<b>29,72%</b>	<b>17.228.503,24</b>	<b>29,66%</b>
<b>TOTAL DO ATIVO</b>	<b>77.095.389,82</b>	<b>60.240.151,11</b>	<b>100,00%</b>	<b>59.545.059,65</b>	<b>100,00%</b>	<b>58.830.271,49</b>	<b>100,00%</b>	<b>58.076.904,36</b>	<b>100,00%</b>

Fonte: Relatório e Documentos Contábeis da Recuperanda.





ATIVO (em reais)	MAIO	MAIO	% AV	JUNHO	% AV	JULHO	% AV	AGOSTO	% AV
	2021	2025		2025		2025		2025	
	(R\$)								
CAIXA	16.451,44	11.322,23	0,02%	11.322,23	0,02%	11.222,23	0,02%	11.222,23	0,02%
BANCO	- 189.020,06	- 724,73	0,00%	- 716,84	0,00%	161.179,98	0,28%	7.911,22	0,01%
APLICAÇÕES	3.086.173,84	-	0,00%	-	0,00%	-	0,00%	-	0,00%
DUPLICATAS A RECEBER	14.204.508,68	21.179.954,19	36,89%	20.751.088,49	36,62%	20.751.088,49	36,65%	20.751.088,49	36,91%
ADIANTAMENTOS A TERCEIROS/FORNECEDORES	5.410.789,43	6.488.842,21	11,30%	6.429.024,56	11,35%	6.494.874,56	11,47%	6.507.734,56	11,58%
OUTROS CRÉDITOS / CONSÓRCIOS	7.713.701,36	3.100.526,29	5,40%	3.100.526,29	5,47%	3.100.526,29	5,48%	3.100.526,29	5,51%
APORTES E ANTECIPAÇÕES RESULTADOS	2.016.588,22	4.407.851,20	7,68%	4.407.851,20	7,78%	4.407.851,20	7,78%	4.407.851,20	7,84%
CREDITOS COM TERCEIROS	- 161.111,02	-	0,00%	-	0,00%	-	0,00%	-	0,00%
CREDITOS DE FUNCIONÁRIOS	26.305,80	-	0,00%	-	0,00%	-	0,00%	-	0,00%
TRIBUTOS A COMPENSAR	1.534.242,06	413.089,62	0,72%	413.089,62	0,73%	413.089,62	0,73%	413.089,62	0,73%
ESTOQUES	4.962.293,00	4.822.062,40	8,40%	4.822.062,40	8,51%	4.822.062,40	8,52%	4.822.062,40	8,58%
DESPESAS ANTECIPADAS / SEGUROS	49.840,37	-	0,00%	-	0,00%	-	0,00%	-	0,00%
<b>TOTAL ATIVO CIRCULANTE</b>	<b>38.670.763,12</b>	<b>40.422.923,41</b>	<b>70,42%</b>	<b>39.934.247,95</b>	<b>70,48%</b>	<b>40.161.894,77</b>	<b>70,93%</b>	<b>40.021.486,01</b>	<b>71,19%</b>
RECEBÍVEIS A LP	-	3.164.502,42	5,51%	2.910.331,45	5,14%	2.656.160,48	4,69%	2.401.989,51	4,27%
DEPOSITOS JUDICIAIS	65.954,94	115.084,50	0,20%	120.997,50	0,21%	120.997,50	0,21%	125.350,91	0,22%
PESSOAS LIGADAS / CRED S/EMPRESIMOS	2.549.295,69	3.973.670,69	6,92%	3.973.670,69	7,01%	3.973.670,69	7,02%	3.973.670,69	7,07%
INVESTIMENTO	31.438.317,70	9.320.204,50	16,24%	9.320.204,50	16,45%	9.320.204,50	16,46%	9.320.204,50	16,58%
IMOBILIZADO	17.989.589,18	13.255.167,93	23,09%	13.255.167,93	23,39%	13.255.167,93	23,41%	13.255.167,93	23,58%
DEPRECIÇÃO/AMORTIZAÇÃO	- 13.670.025,51	- 12.896.502,02	- 22,47%	- 12.907.019,26	- 22,78%	- 12.917.527,98	- 22,81%	- 12.928.008,72	- 22,99%
INTANGÍVEL	51.494,70	51.494,70	0,09%	51.494,70	0,09%	51.494,70	0,09%	51.494,70	0,09%
<b>TOTAL ATIVO NÃO-CIRCULANTE</b>	<b>38.424.626,70</b>	<b>16.983.622,72</b>	<b>29,58%</b>	<b>16.724.847,51</b>	<b>29,52%</b>	<b>16.460.167,82</b>	<b>29,07%</b>	<b>16.199.869,52</b>	<b>28,81%</b>
<b>TOTAL DO ATIVO</b>	<b>77.095.389,82</b>	<b>57.406.546,13</b>	<b>100,00%</b>	<b>56.659.095,46</b>	<b>100,00%</b>	<b>56.622.062,59</b>	<b>100,00%</b>	<b>56.221.355,53</b>	<b>100,00%</b>

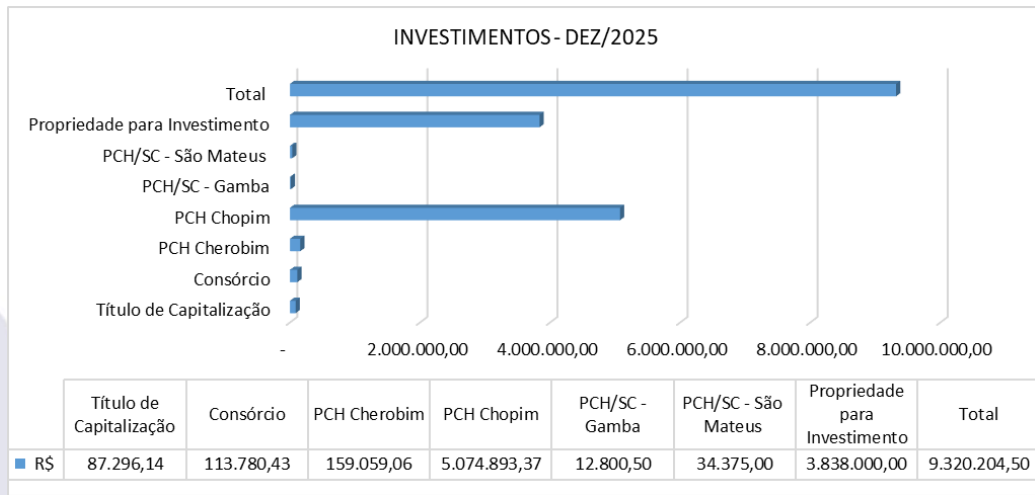
Fonte: Relatório e Documentos Contábeis da Recuperanda.




ATIVO (em reais)	MAIO	SETEMBRO	% AV	OUTUBRO	% AV	NOVEMBRO	% AV	DEZEMBRO	% AV	Δ% mês anterior
	2021	2025		2025		2025		2025		
	(R\$)									
CAIXA	16.451,44	11.222,23	0,02%	11.222,23	0,02%	11.222,23	0,02%	11.222,23	0,02%	0,00%
BANCO	- 189.020,06	- 641,87	0,00%	84,94	0,00%	1.617,59	0,00%	681,33	0,00%	-142,12%
APLICAÇÕES	3.086.173,84	-	0,00%	-	0,00%	-	0,00%	-	0,00%	0,00%
DUPLICATAS A RECEBER	14.204.508,68	20.751.088,49	37,09%	20.751.088,49	37,26%	20.751.088,49	37,43%	20.751.088,49	37,60%	0,00%
ADIANTAMENTOS A TERCEIROS/FORNECEDORES	5.410.789,43	6.509.734,56	11,63%	6.514.734,56	11,70%	6.527.234,56	11,77%	6.562.234,56	11,89%	0,54%
OUTROS CRÉDITOS / CONSÓRCIOS	7.713.701,36	3.100.526,29	5,54%	3.099.939,50	5,57%	3.099.939,50	5,59%	3.099.939,50	5,62%	0,00%
APORTES E ANTECIPAÇÕES RESULTADOS	2.016.588,22	4.407.851,20	7,88%	4.407.851,20	7,91%	4.407.851,20	7,95%	4.407.851,20	7,99%	0,00%
CREDITOS COM TERCEIROS	- 161.111,02	-	0,00%	-	0,00%	-	0,00%	-	0,00%	0,00%
CREDITOS DE FUNCIONÁRIOS	26.305,80	-	0,00%	-	0,00%	-	0,00%	-	0,00%	0,00%
TRIBUTOS A COMPENSAR	1.534.242,06	413.089,62	0,74%	413.089,62	0,74%	413.089,62	0,75%	413.089,62	0,75%	0,00%
ESTOQUES	4.962.293,00	4.822.062,40	8,62%	4.822.062,40	8,66%	4.822.062,40	8,70%	4.822.062,40	8,74%	0,00%
DESPESAS ANTECIPADAS / SEGUROS	49.840,37	-	0,00%	-	0,00%	-	0,00%	-	0,00%	0,00%
<b>TOTAL ATIVO CIRCULANTE</b>	<b>38.670.763,12</b>	<b>40.014.932,92</b>	<b>71,52%</b>	<b>40.020.072,94</b>	<b>71,86%</b>	<b>40.034.105,59</b>	<b>72,21%</b>	<b>40.066.806,67</b>	<b>72,61%</b>	<b>0,08%</b>
RECEBÍVEIS A LP	-	2.147.818,54	3,84%	1.893.647,57	3,40%	1.639.476,60	2,96%	1.385.305,63	2,51%	-15,50%
DEPOSITOS JUDICIAIS	65.954,94	125.350,91	0,22%	125.350,91	0,23%	125.350,91	0,23%	125.350,91	0,23%	0,00%
PESSOAS LIGADAS / CRED S/EMPRESIMOS	2.549.295,69	3.973.670,69	7,10%	3.973.670,69	7,14%	3.973.670,69	7,17%	3.973.670,69	7,20%	0,00%
INVESTIMENTO	31.438.317,70	9.320.204,50	16,66%	9.320.204,50	16,74%	9.320.204,50	16,81%	9.320.204,50	16,89%	0,00%
IMOBILIZADO	17.989.589,18	13.255.167,93	23,69%	13.255.167,93	23,80%	13.255.167,93	23,91%	13.227.167,93	23,97%	-0,21%
DEPRECIÇÃO/AMORTIZAÇÃO	- 13.670.025,51	- 12.938.063,08	- 23,12%	- 12.947.993,08	- 23,25%	- 12.957.735,26	- 23,37%	- 12.967.427,76	- 23,50%	0,07%
INTANGÍVEL	51.494,70	51.494,70	0,09%	51.494,70	0,09%	51.494,70	0,09%	51.494,70	0,09%	0,00%
<b>TOTAL ATIVO NÃO-CIRCULANTE</b>	<b>38.424.626,70</b>	<b>15.935.644,19</b>	<b>28,48%</b>	<b>15.671.543,22</b>	<b>28,14%</b>	<b>15.407.630,07</b>	<b>27,79%</b>	<b>15.115.766,60</b>	<b>27,39%</b>	<b>-1,89%</b>
<b>TOTAL DO ATIVO</b>	<b>77.095.389,82</b>	<b>55.950.577,11</b>	<b>100,00%</b>	<b>55.691.616,16</b>	<b>100,00%</b>	<b>55.441.735,66</b>	<b>100,00%</b>	<b>55.182.573,27</b>	<b>100,00%</b>	<b>-0,47%</b>

Fonte: Relatório e Documentos Contábeis da Recuperanda.





Documento assinado digitalmente, conforme MP nº 2.200-2/2001, Lei nº 11.419/2006, resolução do Projudi, do T.JPR/OE  
 Validação deste em <https://projudi.tjpr.jus.br/projudi/> - Identificador: PJDQ5 9C7GR B73Z3 B6GY





### 4.3. PASSIVO



PASSIVO (em reais)	MAIO	JANEIRO	% AV	FEVEREIRO	% AV	MARÇO	% AV	ABRIL	% AV
	2021	2025		2025		2025		2025	
	(R\$)								
FORNECEDORES	8.229.345,53	1.009.056,79	1,68%	991.721,94	1,67%	963.767,09	1,64%	935.812,24	1,61%
OBRIGAÇÕES FISCAIS	5.160.736,93	1.345.798,68	2,23%	1.345.798,68	2,26%	1.345.798,68	2,29%	1.345.824,26	2,32%
PROVISÕES	-	51.795,23	0,09%	51.795,23	0,09%	51.795,23	0,09%	51.795,23	0,09%
OBRIGAÇÕES TRABALHISTAS	3.697.133,57	190.366,44	0,32%	189.929,62	0,32%	189.929,62	0,32%	177.890,75	0,31%
EMPRÉSTIMOS E FINANCIAMENTOS	9.889.775,24	10.463.287,86	17,37%	10.126.353,61	17,01%	9.734.761,14	16,55%	9.175.014,97	15,80%
OUTRAS OBRIGAÇÕES	-	821.973,75	1,36%	821.973,75	1,38%	821.973,75	1,40%	821.973,75	1,42%
CREDORES A PAGAR - PRJ CURTO PRAZO	-	560.612,84	0,93%	560.612,84	0,94%	560.612,84	0,95%	543.651,02	0,94%
CLASSE III	-	185.159,36	0,31%	185.159,36	0,31%	185.159,36	0,31%	185.159,36	0,32%
CLASSE IV	-	375.453,48	0,62%	375.453,48	0,63%	375.453,48	0,64%	358.491,66	0,62%
<b>PASSIVO CIRCULANTE</b>	<b>26.976.991,27</b>	<b>14.442.891,59</b>	<b>23,98%</b>	<b>14.088.185,67</b>	<b>23,66%</b>	<b>13.668.638,35</b>	<b>23,23%</b>	<b>13.051.962,22</b>	<b>22,47%</b>
EMPRÉSTIMOS E FINANCIAMENTOS	20.614.424,97	1.275.000,00	2,12%	1.275.000,00	2,14%	1.275.000,00	2,17%	1.275.000,00	2,20%
OBRIGAÇÕES FISCAIS	3.994.067,83	5.783.201,65	9,60%	5.783.201,65	9,71%	5.774.623,95	9,82%	5.766.046,25	9,93%
OUTRAS OBRIGAÇÕES (juros a apropriar)	- 2.226.120,37	- 137.779,88	-0,23%	- 137.779,88	-0,23%	- 137.779,88	-0,23%	- 137.779,88	-0,24%
CRÉDITOS SUJEITOS A RECUP. JUDICIAL	-	25.828.998,74	42,88%	25.824.525,25	43,37%	25.679.930,11	43,65%	25.679.930,11	44,22%
RECEITAS DIFERIDA - VENDAS DE UPI's	-	9.000.000,00	14,94%	8.750.000,00	14,69%	8.500.000,00	14,45%	8.250.000,00	14,21%
RECEITAS DIFERIDA - VENDAS DE IMOBILIZADO	-	1.910.000,00	3,17%	1.146.000,00	1,92%	1.146.000,00	1,95%	382.000,00	0,66%
CREDORES A PAGAR - PRJ LONGO PRAZO	-	3.617.957,59	6,01%	3.617.168,15	6,07%	3.472.573,01	5,90%	3.472.573,01	5,98%
CLASSE III	-	2.153.304,34	3,57%	2.152.514,90	3,61%	2.063.711,18	3,51%	2.063.711,18	3,55%
CLASSE IV	-	1.464.653,25	2,43%	1.464.653,25	2,46%	1.408.861,83	2,39%	1.408.861,83	2,43%
<b>TOTAL PASSIVO NÃO CIRCULANTE</b>	<b>22.382.372,43</b>	<b>47.277.378,10</b>	<b>78,48%</b>	<b>46.258.115,17</b>	<b>77,69%</b>	<b>45.710.347,19</b>	<b>77,70%</b>	<b>44.687.769,49</b>	<b>76,95%</b>
<b>TOTAL PASSIVO CIRCULANTE E NÃO CIRCULANTE</b>	<b>49.359.363,70</b>	<b>61.720.269,69</b>	<b>102,46%</b>	<b>60.346.300,84</b>	<b>101,35%</b>	<b>59.378.985,54</b>	<b>100,93%</b>	<b>57.739.731,71</b>	<b>99,42%</b>

PATRIMÔNIO LÍQUIDO (em reais)	MAIO	JANEIRO	% AV	FEVEREIRO	% AV	MARÇO	% AV	ABRIL	% AV
	2021	2025		2025		2025		2025	
	(R\$)								
CAPITAL SOCIAL	25.000.000,00	25.000.000,00	41,50%	25.000.000,00	41,99%	25.000.000,00	42,50%	25.000.000,00	43,05%
RESERVA DE LUCROS	250.000,00	250.000,00	0,42%	250.000,00	0,42%	250.000,00	0,42%	250.000,00	0,43%
<b>RESULTADO ACUMULADOS</b>	<b>- 17.688.673,88</b>	<b>-26.730.118,58</b>	<b>-44,37%</b>	<b>-26.051.241,19</b>	<b>-43,75%</b>	<b>-25.798.714,05</b>	<b>-43,85%</b>	<b>-24.912.827,35</b>	<b>-42,90%</b>
LUCRO/PREJUÍZOS AC. - EX. ANTERIORES	- 60.656,48	-26.755.359,06	-44,41%	-26.755.359,06	-44,93%	-26.755.359,06	-45,48%	-26.755.359,06	-46,07%
LUCROS OU PREJ. ACUM. - EX. ATUAL	- 3.653.423,55	-	0,00%	-	0,00%	-	0,00%	-	0,00%
(-) DISTRIB LUCROS/AUMENTO DE CAPITAL	-	-	0,00%	-	0,00%	-	0,00%	-	0,00%
RESULTADO DO EXERCÍCIO	- 13.974.593,85	25.240,48	0,04%	704.117,87	1,18%	956.645,01	1,63%	1.842.531,71	3,17%
<b>AJUSTES DE AVALIAÇÃO</b>	<b>20.174.700,00</b>	-	<b>0,00%</b>	-	<b>0,00%</b>	-	<b>0,00%</b>	-	<b>0,00%</b>
AJUSTES DE EXERCÍCIO ANTERIOR	-	-	0,00%	-	0,00%	-	0,00%	-	0,00%
<b>TOTAL PL</b>	<b>27.736.026,12</b>	<b>- 1.480.118,58</b>	<b>-2,46%</b>	<b>- 801.241,19</b>	<b>-1,35%</b>	<b>- 548.714,05</b>	<b>-0,93%</b>	<b>337.172,65</b>	<b>0,58%</b>
<b>TOTAL DO PASSIVO</b>	<b>77.095.389,82</b>	<b>60.240.151,11</b>	<b>100,00%</b>	<b>59.545.059,65</b>	<b>100,00%</b>	<b>58.830.271,49</b>	<b>100,00%</b>	<b>58.076.904,36</b>	<b>100,00%</b>

Fonte: Relatório e Documentos Contábeis da Recuperanda.





PASSIVO (em reais)	MAIO	MAIO	% AV	JUNHO	% AV	JULHO	% AV	AGOSTO	% AV
	2021	2025		2025	2025	2025	2025	2025	
	(R\$)								
FORNECEDORES	8.229.345,53	911.607,39	1,59%	882.238,64	1,56%	835.869,89	1,48%	812.544,29	1,45%
OBRIGAÇÕES FISCAIS	5.160.736,93	1.345.824,26	2,34%	1.345.849,88	2,38%	1.372.050,33	2,42%	1.373.534,73	2,44%
PROVISÕES	-	51.795,23	0,09%	51.795,23	0,09%	51.795,23	0,09%	51.795,23	0,09%
OBRIGAÇÕES TRABALHISTAS	3.697.133,57	172.863,82	0,30%	169.819,48	0,30%	166.141,52	0,29%	164.025,87	0,29%
EMPRÉSTIMOS E FINANCIAMENTOS	9.889.775,24	8.634.266,56	15,04%	8.087.646,74	14,27%	7.945.155,54	14,03%	7.820.526,04	13,91%
OUTRAS OBRIGAÇÕES	-	821.973,75	1,43%	821.973,75	1,45%	821.973,75	1,45%	821.973,75	1,46%
CREDORES A PAGAR - PRJ CURTO PRAZO	-	543.239,72	0,95%	533.054,88	0,94%	383.932,27	0,68%	329.911,56	0,59%
CLASSE III	-	184.748,06	0,32%	184.748,06	0,33%	95.733,01	0,17%	94.862,05	0,17%
CLASSE IV	-	358.491,66	0,62%	348.306,82	0,61%	288.199,26	0,51%	235.049,51	0,42%
<b>PASSIVO CIRCULANTE</b>	<b>26.976.991,27</b>	<b>12.481.570,73</b>	<b>21,74%</b>	<b>11.892.378,60</b>	<b>20,99%</b>	<b>11.576.918,53</b>	<b>20,45%</b>	<b>11.374.311,47</b>	<b>20,23%</b>
EMPRÉSTIMOS E FINANCIAMENTOS	20.614.424,97	1.275.000,00	2,22%	1.275.000,00	2,25%	1.275.000,00	2,25%	1.275.000,00	2,27%
OBRIGAÇÕES FISCAIS	3.994.067,83	5.757.468,55	10,03%	5.711.613,06	10,08%	5.665.757,57	10,01%	5.619.902,08	10,00%
OUTRAS OBRIGAÇÕES (juros a apropriar)	- 2.226.120,37	- 137.779,88	-0,24%	- 137.779,88	-0,24%	- 137.779,88	-0,24%	- 137.779,88	-0,25%
CRÉDITOS SUJEITOS A RECUPERAÇÃO JUDICIAL	-	25.679.930,11	44,73%	25.679.930,11	45,32%	25.679.930,11	45,35%	25.679.930,11	45,68%
RECEITAS DIFERIDA - VENDAS DE UPI's	-	8.000.000,00	13,94%	7.750.000,00	13,68%	7.500.000,00	13,25%	7.250.000,00	12,90%
RECEITAS DIFERIDA - VENDAS DE IMOBILIZADO	-	382.000,00	0,67%	-	0,00%	-	0,00%	-	0,00%
CREDORES A PAGAR - PRJ LONGO PRAZO	-	3.472.573,01	6,05%	3.472.573,01	6,13%	3.472.573,01	6,13%	3.472.573,01	6,18%
CLASSE III	-	2.063.711,18	3,59%	2.063.711,18	3,64%	2.063.711,18	3,64%	2.063.711,18	3,67%
CLASSE IV	-	1.408.861,83	2,45%	1.408.861,83	2,49%	1.408.861,83	2,49%	1.408.861,83	2,51%
<b>TOTAL PASSIVO NÃO CIRCULANTE</b>	<b>22.382.372,43</b>	<b>44.429.191,79</b>	<b>77,39%</b>	<b>43.751.336,30</b>	<b>77,22%</b>	<b>43.455.480,81</b>	<b>76,75%</b>	<b>43.159.625,32</b>	<b>76,77%</b>
<b>TOTAL PASSIVO CIRCULANTE E NÃO CIRCULANTE</b>	<b>49.359.363,70</b>	<b>56.910.762,52</b>	<b>99,14%</b>	<b>55.643.714,90</b>	<b>98,21%</b>	<b>55.032.399,34</b>	<b>97,19%</b>	<b>54.533.936,79</b>	<b>97,00%</b>

PATRIMÔNIO LÍQUIDO (em reais)	MAIO	MAIO	% AV	JUNHO	% AV	JULHO	% AV	AGOSTO	% AV
	2021	2025		2025	2025	2025	2025		
	(R\$)								
CAPITAL SOCIAL	25.000.000,00	25.000.000,00	43,55%	25.000.000,00	44,12%	25.000.000,00	44,15%	25.000.000,00	44,47%
RESERVA DE LUCROS	250.000,00	250.000,00	0,44%	250.000,00	0,44%	250.000,00	0,44%	250.000,00	0,44%
<b>RESULTADO ACUMULADOS</b>	<b>- 17.688.673,88</b>	<b>-24.754.216,39</b>	<b>-43,12%</b>	<b>-24.234.619,44</b>	<b>-42,77%</b>	<b>-23.660.336,75</b>	<b>-41,79%</b>	<b>-23.562.581,26</b>	<b>-41,91%</b>
LUCRO/PREJUÍZOS AC. - EX. ANTERIORES	- 60.656,48	-26.745.359,06	-46,59%	-26.745.359,06	-47,20%	-26.745.359,06	-47,23%	-26.745.359,06	-47,57%
LUCROS OU PREJ. ACUM. - EX. ATUAL	- 3.653.423,55	-	0,00%	-	0,00%	-	0,00%	-	0,00%
(-) DISTRIB. LUCROS/AUMENTO DE CAPITAL	-	-	0,00%	-	0,00%	-	0,00%	-	0,00%
RESULTADO DO EXERCÍCIO	- 13.974.593,85	1.991.142,67	3,47%	2.510.739,62	4,43%	3.085.022,31	5,45%	3.182.777,80	5,66%
<b>AJUSTES DE AVALIAÇÃO</b>	<b>20.174.700,00</b>	-	<b>0,00%</b>	-	<b>0,00%</b>	-	<b>0,00%</b>	-	<b>0,00%</b>
AJUSTES DE EXERCÍCIO ANTERIOR	-	-	0,00%	-	0,00%	-	0,00%	-	0,00%
<b>TOTAL PL</b>	<b>27.736.026,12</b>	<b>495.783,61</b>	<b>0,86%</b>	<b>1.015.380,56</b>	<b>1,79%</b>	<b>1.589.663,25</b>	<b>2,81%</b>	<b>1.687.418,74</b>	<b>3,00%</b>
<b>TOTAL DO PASSIVO</b>	<b>77.095.389,82</b>	<b>57.406.546,13</b>	<b>100,00%</b>	<b>56.659.095,46</b>	<b>100,00%</b>	<b>56.622.062,59</b>	<b>100,00%</b>	<b>56.221.355,53</b>	<b>100,00%</b>

Fonte: Relatório e Documentos Contábeis da Recuperanda.





PASSIVO (em reais)	MAIO	SETEMBRO	% AV	OUTUBRO	% AV	NOVEMBRO	% AV	DEZEMBRO	% AV	Δ% mês anterior
	2021	2025		2025		2025		2025		
	(R\$)									
FORNECEDORES	8.229.345,53	812.544,29	1,45%	805.339,44	1,45%	805.339,44	1,45%	805.339,44	1,46%	0,00%
OBRIGAÇÕES FISCAIS	5.160.736,93	1.373.591,10	2,46%	1.373.621,85	2,47%	1.375.149,35	2,48%	2.197.431,84	3,98%	59,80%
PROVISÕES	-	51.795,23	0,09%	-	0,00%	-	0,00%	-	0,00%	0,00%
OBRIGAÇÕES TRABALHISTAS	3.697.133,57	166.869,19	0,30%	178.336,92	0,32%	178.079,26	0,32%	170.730,19	0,31%	-4,13%
EMPRESTIMOS E FINANCIAMENTOS	9.889.775,24	7.698.034,84	13,76%	7.555.495,56	13,57%	7.432.998,89	13,41%	7.432.998,89	13,47%	0,00%
OUTRAS OBRIGAÇÕES	-	821.973,75	1,47%	821.973,75	1,48%	821.973,75	1,48%	821.973,75	1,49%	0,00%
CREDORES A PAGAR - PRJ CURTO PRAZO	-	329.911,56	0,59%	327.158,58	0,59%	327.158,58	0,59%	327.158,58	0,59%	0,00%
CLASSE III	-	94.862,05	0,17%	93.750,07	0,17%	93.750,07	0,17%	93.750,07	0,17%	0,00%
CLASSE IV	-	235.049,51	0,42%	233.408,51	0,42%	233.408,51	0,42%	233.408,51	0,42%	0,00%
<b>PASSIVO CIRCULANTE</b>	<b>26.976.991,27</b>	<b>11.254.719,96</b>	<b>20,12%</b>	<b>11.061.926,10</b>	<b>19,86%</b>	<b>10.940.699,27</b>	<b>19,73%</b>	<b>11.755.632,69</b>	<b>21,30%</b>	<b>7,45%</b>
EMPRESTIMOS E FINANCIAMENTOS	20.614.424,97	1.275.000,00	2,28%	1.275.000,00	2,29%	1.275.000,00	2,30%	1.275.000,00	2,31%	0,00%
OBRIGAÇÕES FISCAIS	3.994.067,83	5.574.046,59	9,96%	5.574.046,59	10,01%	5.574.046,59	10,05%	5.496.797,94	9,96%	-1,39%
OUTRAS OBRIGAÇÕES (juros a apropriar)	- 2.226.120,37	- 137.779,88	-0,25%	- 137.779,88	-0,25%	- 137.779,88	-0,25%	- 137.779,88	-0,25%	0,00%
CRÉDITOS SUJEITOS A RECUPERAÇÃO JUDICIAL	-	25.679.930,11	45,90%	25.679.930,11	46,11%	25.679.930,11	46,32%	25.679.930,11	46,54%	0,00%
RECEITAS DIFERIDA - VENDAS DE UPI's	-	7.000.000,00	12,51%	6.500.000,00	12,12%	6.500.000,00	11,72%	6.250.000,00	11,33%	-3,85%
RECEITAS DIFERIDA - VENDAS DE IMOBILIZADO	-	-	0,00%	-	0,00%	-	0,00%	-	0,00%	0,00%
CREDORES A PAGAR - PRJ LONGO PRAZO	-	3.472.573,01	6,21%	3.472.573,01	6,24%	3.472.573,01	6,26%	3.472.573,01	6,29%	0,00%
CLASSE III	-	2.063.711,18	3,69%	2.063.711,18	3,71%	2.063.711,18	3,72%	2.063.711,18	3,74%	0,00%
CLASSE IV	-	1.408.861,83	2,52%	1.408.861,83	2,53%	1.408.861,83	2,54%	1.408.861,83	2,55%	0,00%
<b>TOTAL PASSIVO NÃO CIRCULANTE</b>	<b>22.382.372,43</b>	<b>42.863.769,83</b>	<b>76,61%</b>	<b>42.613.769,83</b>	<b>76,52%</b>	<b>42.363.769,83</b>	<b>76,41%</b>	<b>42.036.521,18</b>	<b>76,18%</b>	<b>-0,77%</b>
<b>TOTAL PASSIVO CIRCULANTE E NÃO CIRCULANTE</b>	<b>49.359.363,70</b>	<b>54.118.489,79</b>	<b>96,73%</b>	<b>53.675.695,93</b>	<b>96,38%</b>	<b>53.304.469,10</b>	<b>96,15%</b>	<b>53.792.153,87</b>	<b>97,48%</b>	<b>0,91%</b>

PATRIMÔNIO LÍQUIDO (em reais)	MAIO	SETEMBRO	% AV	OUTUBRO	% AV	NOVEMBRO	% AV	DEZEMBRO	% AV	Δ% mês anterior
	2021	2025		2025		2025		2025		
	(R\$)									
CAPITAL SOCIAL	25.000.000,00	25.000.000,00	44,68%	25.000.000,00	44,89%	25.000.000,00	45,09%	25.000.000,00	45,30%	0,00%
RESERVA DE LUCROS	250.000,00	250.000,00	0,45%	250.000,00	0,45%	250.000,00	0,45%	250.000,00	0,45%	0,00%
<b>RESULTADO ACUMULADOS</b>	<b>- 17.688.673,88</b>	<b>-23.417.912,68</b>	<b>-41,85%</b>	<b>-23.234.079,77</b>	<b>-41,72%</b>	<b>-23.112.733,44</b>	<b>-41,69%</b>	<b>-23.859.580,60</b>	<b>-43,24%</b>	<b>3,23%</b>
LUCRO/PREJUÍZOS AC. - EX. ANTERIORES	- 60.656,48	-26.745.359,06	-47,80%	-26.693.563,83	-47,93%	-26.693.563,83	-48,15%	-26.693.563,83	-48,37%	0,00%
LUCROS OU PREJ. ACUM. - EX. ATUAL	- 3.653.423,55	-	0,00%	-	0,00%	-	0,00%	-	0,00%	0,00%
(-) DISTRIB. LUCROS/AUMENTO DE CAPITAL	-	-	0,00%	-	0,00%	-	0,00%	-	0,00%	0,00%
RESULTADO DO EXERCÍCIO	- 13.974.593,85	3.327.446,38	5,95%	3.459.484,06	6,21%	3.580.830,39	6,46%	2.833.983,23	5,14%	-20,86%
AJUSTES DE AVALIAÇÃO	20.174.700,00	-	0,00%	-	0,00%	-	0,00%	-	0,00%	0,00%
AJUSTES DE EXERCÍCIO ANTERIOR	-	-	0,00%	-	0,00%	-	0,00%	-	0,00%	0,00%
<b>TOTAL PL</b>	<b>27.736.026,12</b>	<b>1.832.087,32</b>	<b>3,27%</b>	<b>2.015.920,23</b>	<b>3,62%</b>	<b>2.137.266,56</b>	<b>3,85%</b>	<b>1.390.419,40</b>	<b>2,52%</b>	<b>-34,94%</b>
<b>TOTAL DO PASSIVO</b>	<b>77.095.389,82</b>	<b>55.950.577,11</b>	<b>100,00%</b>	<b>55.691.616,16</b>	<b>100,00%</b>	<b>55.441.735,66</b>	<b>100,00%</b>	<b>55.182.573,27</b>	<b>100,00%</b>	<b>-0,47%</b>

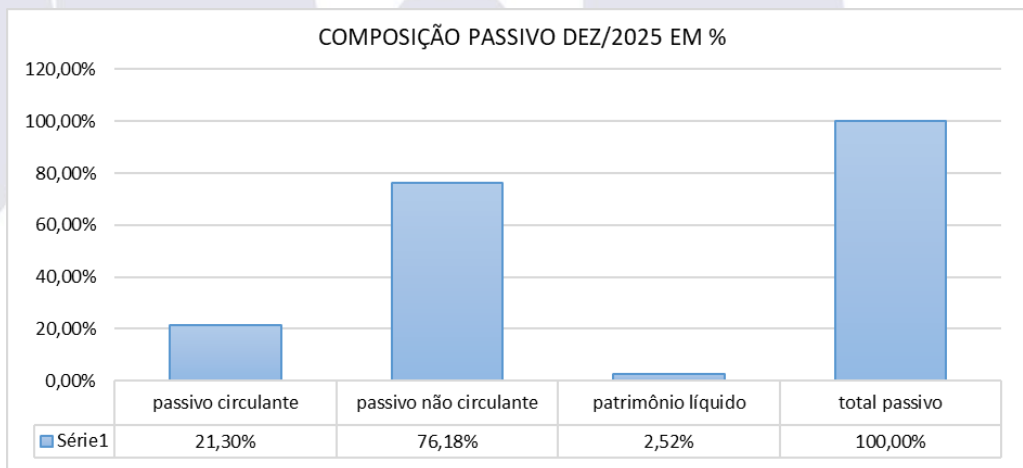
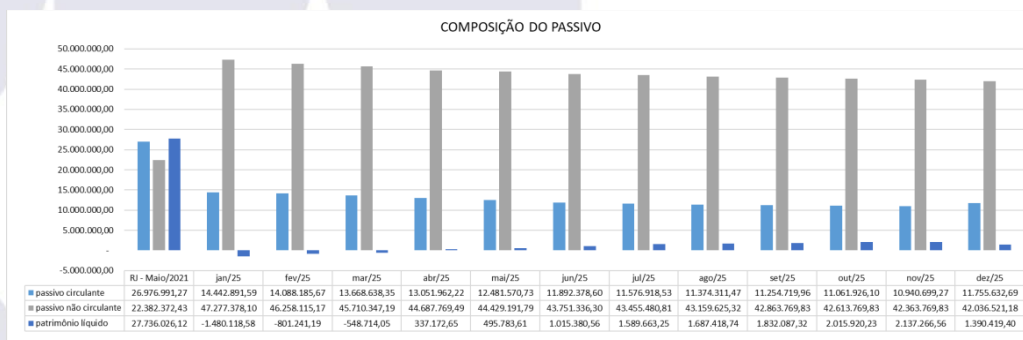
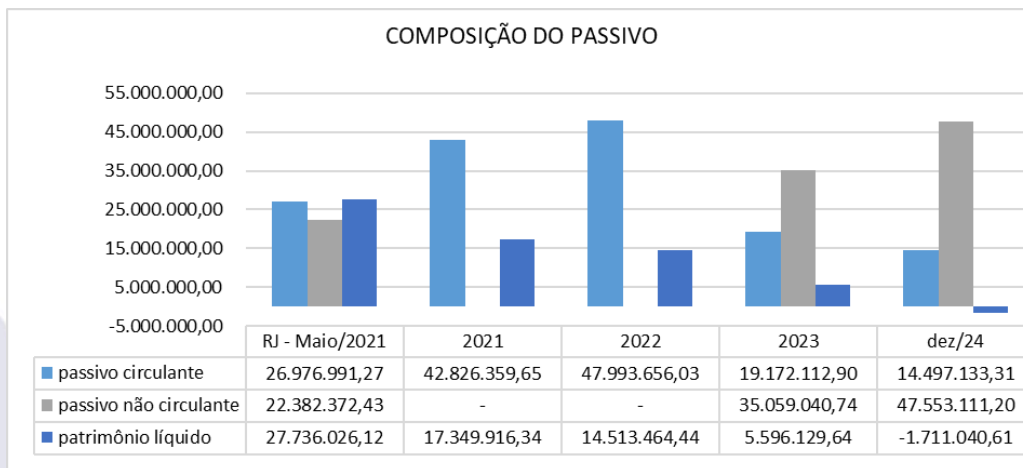
Fonte: Relatório e Documentos Contábeis da Recuperanda.



Passivo Fiscal	dez/25
<b>IMPOSTOS E CONTRIBUIÇÕES A RECOLHER</b>	<b>1.908.311,53</b>
IRPJ a recolher	1.278.208,30
CSLL a recolher	477.434,98
PIS a recolher	41,70
COFINS a recolher	192,50
IPTU a Pagar	152.434,05
<b>RETENÇÃO DE IMPOSTOS A RECOLHER</b>	<b>186.187,95</b>
ISS retido a recolher	186.187,95
<b>PARCELAMENTO DE IMPOSTOS</b>	<b>102.932,36</b>
<b>ENCARGOS SOCIAIS</b>	<b>163.510,55</b>
INSS a recolher	
FGTS a recolher	163.510,55
<b>Total de Curto Prazo</b>	<b>2.360.942,39</b>
<b>PARCELAMENTO DE IMPOSTOS</b>	<b>5.496.797,94</b>
<b>Total de Longo Prazo</b>	<b>5.496.797,94</b>
<b>Total do Passivo Fiscal</b>	<b>7.857.740,33</b>

Fontes: Dados contábeis Recuperanda







#### 4.4. DRE



RESULTADO(em R\$)	MAIO	JANEIRO	FEVEREIRO	MARÇO	ABRIL	MAIO	JUNHO
	2021						
	(RJ)	2025	2025	2025	2025	2025	2025
<b>RECEITA OPERACIONAL BRUTA</b>	<b>12.729.142,66</b>	-	-	-	-	-	-
(-) Deduções Receita Bruta	- 841.423,93	-	-	-	-	-	-
<b>= RECEITA OPERACIONAL LÍQUIDA</b>	<b>11.887.718,73</b>	-	-	-	-	-	-
(-) Custo de Vendas	- 23.271.573,66	- 6.197,90	- 7.235,15	- 9.428,97	- 10.055,06	- 16.002,95	- 21.950,84
<b>= RESULTADO OPERACIONAL BRUTO</b>	<b>- 11.383.854,93</b>	<b>- 6.197,90</b>	<b>- 7.235,15</b>	<b>- 9.428,97</b>	<b>- 10.055,06</b>	<b>- 16.002,95</b>	<b>- 21.950,84</b>
(-) Despesas com pessoal administrativo	- 450.393,27	-	- 100.040,57	- 100.040,57	- 100.040,57	- 100.040,57	- 100.040,57
(-) Outras despesas administrativas	- 678.977,05	- 3.660,46	- 7.633,53	- 11.509,93	- 15.250,18	- 18.990,43	- 22.927,66
(-) Despesas tributárias	- 129.430,11	- 42.084,96	- 42.249,21	- 47.821,33	- 57.044,43	- 68.525,60	- 80.091,93
(-) Despesas com veículos	- 35.478,46	-	-	-	-	-	- 50,00
(-) Serviços 3º - PF e PJ	- 859.815,40	- 55.766,56	- 161.082,14	- 194.962,86	- 259.455,24	- 316.280,66	- 371.462,16
(-) Utilidades e Serviços	-	- 1.172,30	- 2.449,17	- 3.648,92	- 4.832,51	- 5.863,68	- 7.137,69
(-) Despesas Gerais	-	- 19.705,86	- 30.921,38	- 42.435,43	- 53.613,72	- 65.068,01	- 75.959,50
<b>DESPESAS GERAIS</b>	<b>- 2.154.094,29</b>	<b>- 122.390,14</b>	<b>- 344.376,00</b>	<b>- 400.419,04</b>	<b>- 490.236,65</b>	<b>- 574.768,95</b>	<b>- 657.669,51</b>
(-) Despesas Financeiras	- 1.160.862,34	- 93.715,69	- 165.843,64	- 245.503,81	- 254.929,57	- 261.667,45	- 276.527,38
(+) Receitas Financeiras	- 4.338,97	-	- 53.457,39	- 53.457,39	- 123.115,98	- 123.115,98	- 165.457,98
<b>RESULTADO FINANCEIRO</b>	<b>- 1.156.523,37</b>	<b>- 93.715,69</b>	<b>- 112.386,25</b>	<b>- 192.046,42</b>	<b>- 131.813,59</b>	<b>- 138.551,47</b>	<b>- 111.069,40</b>
<b>= RESULTADO OPERACIONAL</b>	<b>- 14.694.472,59</b>	<b>- 222.303,73</b>	<b>- 463.997,40</b>	<b>- 601.894,43</b>	<b>- 632.105,30</b>	<b>- 729.323,37</b>	<b>- 790.689,75</b>
Outras Despesas ou Receitas não operacional	- 719.878,74	- 1.715,18	- 6.188,67	- 150.783,81	- 150.783,81	- 150.783,81	- 150.783,81
Alienação de Bens Permanentes	-	- 245.829,03	- 1.161.926,60	- 1.407.755,63	- 2.323.853,20	- 2.569.682,23	- 3.150.645,56
<b>= RESULTADO ANTES DE IR e CSLL</b>	<b>- 13.974.593,85</b>	<b>- 25.240,48</b>	<b>- 704.117,87</b>	<b>- 956.645,01</b>	<b>- 1.842.531,71</b>	<b>- 1.991.142,67</b>	<b>- 2.510.739,62</b>
Provisão para IR e CSLL	-	-	-	-	-	-	-
<b>= RESULTADO LÍQUIDO DO EXERCÍCIO</b>	<b>- 13.974.593,85</b>	<b>- 25.240,48</b>	<b>- 704.117,87</b>	<b>- 956.645,01</b>	<b>- 1.842.531,71</b>	<b>- 1.991.142,67</b>	<b>- 2.510.739,62</b>

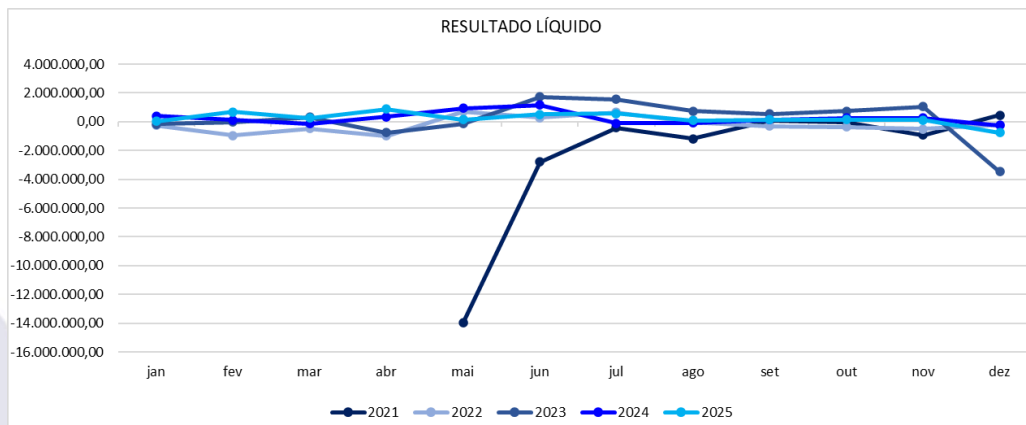
Fonte: Relatório e Documentos Contábeis da Recuperanda.



RESULTADO(em R\$)	MAIO	JULHO	AGOSTO	SETEMBRO	OUTUBRO	NOVEMBRO	DEZEMBRO
	2021						
	(RJ)	2025	2025	2025	2025	2025	2025
<b>RECEITA OPERACIONAL BRUTA</b>	<b>12.729.142,66</b>	-	-	-	-	-	-
(-) Deduções Receita Bruta	- 841.423,93	-	-	-	-	-	-
<b>= RECEITA OPERACIONAL LÍQUIDA</b>	<b>11.887.718,73</b>	-	-	-	-	-	-
(-) Custo de Vendas	- 23.271.573,66	- 56.033,52	- 59.033,52	- 61.876,84	- 76.237,96	- 92.921,50	- 106.080,01
<b>= RESULTADO OPERACIONAL BRUTO</b>	<b>- 11.383.854,93</b>	<b>- 56.033,52</b>	<b>- 59.033,52</b>	<b>- 61.876,84</b>	<b>- 76.237,96</b>	<b>- 92.921,50</b>	<b>- 106.080,01</b>
(-) Despesas com pessoal administrativo	- 450.393,27	- 137.491,19	- 146.225,34	- 146.225,34	- 146.225,34	- 146.225,34	- 161.465,03
(-) Outras despesas administrativas	- 678.977,05	- 30.735,37	- 34.475,62	- 34.475,62	- 38.215,87	- 42.493,63	- 46.777,91
(-) Despesas tributárias	- 129.430,11	- 100.856,00	- 113.039,21	- 127.102,10	- 129.611,81	- 131.930,81	- 131.930,81
(-) Despesas com veículos	- 35.478,46	- 50,00	- 100,00	- 100,00	- 100,00	- 100,00	- 100,00
(-) Serviços 3º - PF e PJ	- 859.815,40	- 888.148,74	- 968.233,71	- 1.027.303,27	- 1.104.723,99	- 1.194.052,28	- 1.299.587,93
(-) Utilidades e Serviços	-	- 8.121,00	- 9.176,11	- 10.095,11	- 11.309,69	- 12.249,02	- 13.325,50
(-) Despesas Gerais	-	- 93.668,85	- 104.995,62	- 115.362,12	- 126.703,17	- 136.834,44	- 146.714,55
<b>DESPESAS GERAIS</b>	<b>- 2.154.094,29</b>	<b>- 1.259.071,15</b>	<b>- 1.376.245,61</b>	<b>- 1.460.663,56</b>	<b>- 1.556.889,87</b>	<b>- 1.663.885,52</b>	<b>- 1.799.901,73</b>
(-) Despesas Financeiras	- 1.160.862,34	- 309.703,94	- 337.603,02	- 351.502,20	- 354.706,12	- 355.759,63	- 389.090,14
(+) Receitas Financeiras	- 4.338,97	- 165.457,98	- 165.457,98	- 165.457,98	- 165.457,98	- 165.707,98	- 165.707,98
<b>RESULTADO FINANCEIRO</b>	<b>- 1.156.523,37</b>	<b>- 144.245,96</b>	<b>- 172.145,04</b>	<b>- 186.044,22</b>	<b>- 189.248,14</b>	<b>- 190.051,65</b>	<b>- 223.382,16</b>
<b>= RESULTADO OPERACIONAL</b>	<b>- 14.694.472,59</b>	<b>- 1.459.350,63</b>	<b>- 1.607.424,17</b>	<b>- 1.708.584,62</b>	<b>- 1.822.375,97</b>	<b>- 1.946.858,67</b>	<b>- 2.129.363,90</b>
Outras Despesas ou Receitas não operacional	- 719.878,74	- 1.147.898,35	- 1.147.898,35	- 1.147.898,35	- 1.147.898,35	- 1.147.898,35	- 1.189.386,18
Alienação de Bens Permanentes	-	- 3.396.474,59	- 3.642.303,62	- 3.888.132,65	- 4.133.961,68	- 4.379.790,71	- 4.627.619,74
<b>= RESULTADO ANTES DE IR e CSLL</b>	<b>- 13.974.593,85</b>	<b>- 3.085.022,31</b>	<b>- 3.182.777,80</b>	<b>- 3.327.446,38</b>	<b>- 3.459.484,06</b>	<b>- 3.580.830,39</b>	<b>- 3.687.642,02</b>
Provisão para IR e CSLL	-	-	-	-	-	-	- 853.658,79
<b>= RESULTADO LÍQUIDO DO EXERCÍCIO</b>	<b>- 13.974.593,85</b>	<b>- 3.085.022,31</b>	<b>- 3.182.777,80</b>	<b>- 3.327.446,38</b>	<b>- 3.459.484,06</b>	<b>- 3.580.830,39</b>	<b>- 2.833.983,23</b>

Fonte: Relatório e Documentos Contábeis da Recuperanda.

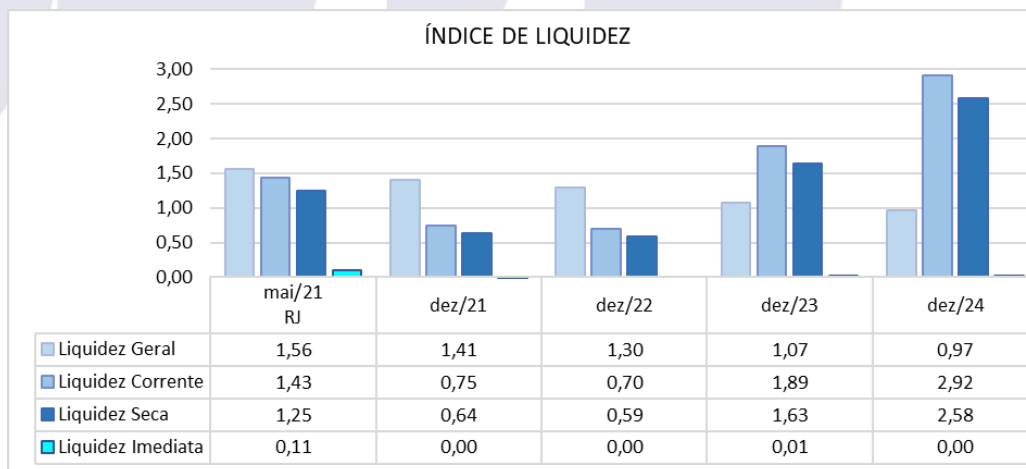


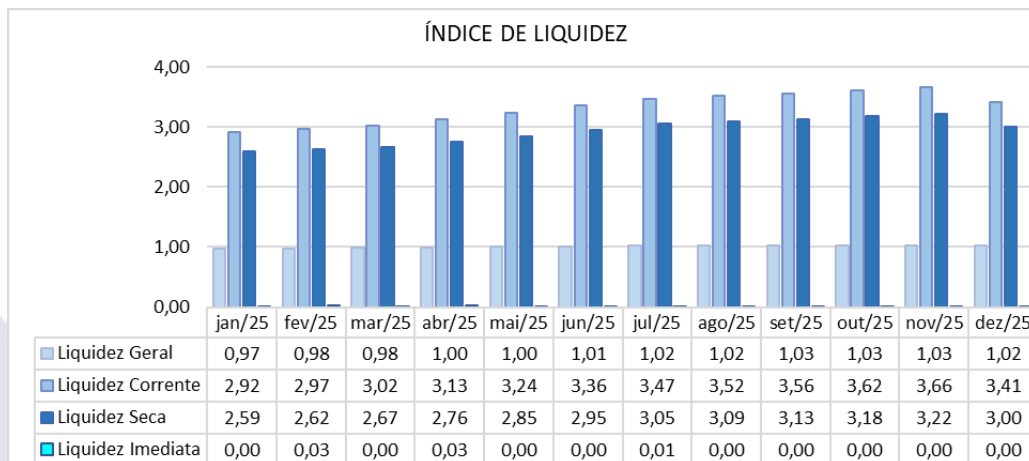


## 5. ÍNDICES DE LIQUIDEZ E ENDIVIDAMENTO

Os índices de liquidez têm como objetivo mostrar a capacidade de pagamento da empresa frente às suas obrigações, sendo de grande importância para a administração da empresa.

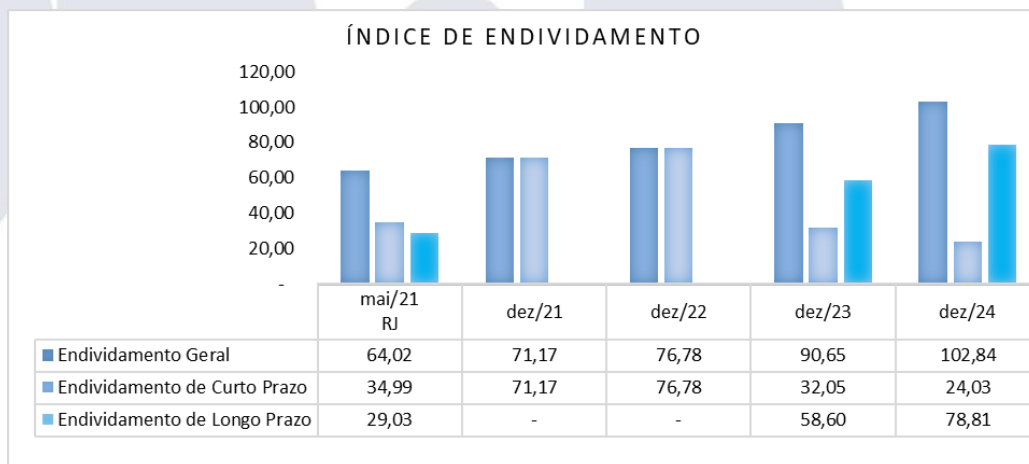
As informações para o cálculo foram retiradas do Balanço e DRE – Demonstrativo de Resultado de Exercício disponibilizados pela empresa.

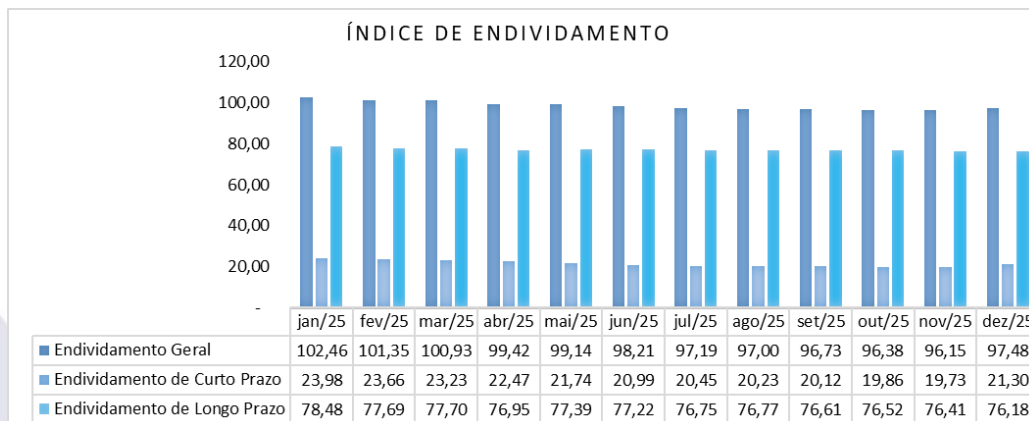




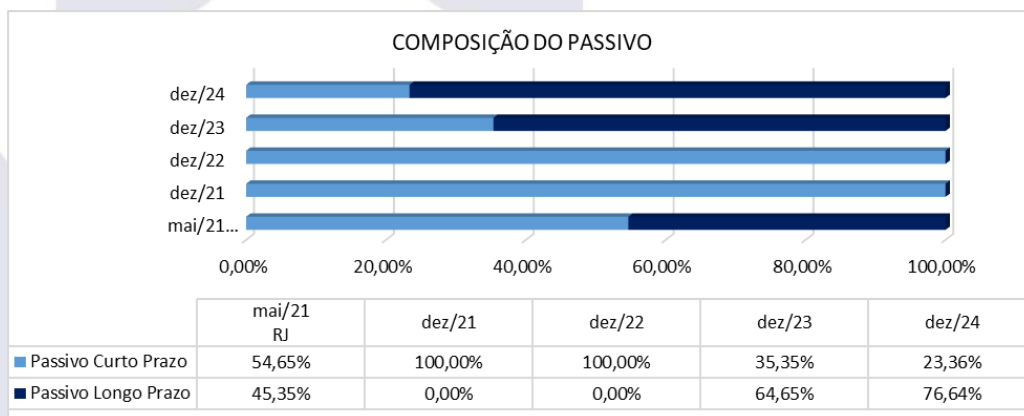
Grupo	Denominação	Interpretação
Índices Liquidez	Liquidez Geral	Quanto a empresa possui de ativo total para cada R\$ 1 de dívida total. Quanto maior melhor.
	Liquidez Imediata	Quanto a empresa possui de caixa e aplicações financeiras para cada R\$ 1 de dívida de curto prazo. Quanto maior melhor.
	Liquidez Seca	Quanto a empresa possui de ativo líquido para cada R\$ 1 de dívida de curto prazo. Quanto maior melhor.
	Liquidez Corrente	Quanto a empresa possui de ativo circulante para cada R\$ 1 de dívida de curto prazo. Quanto maior melhor.

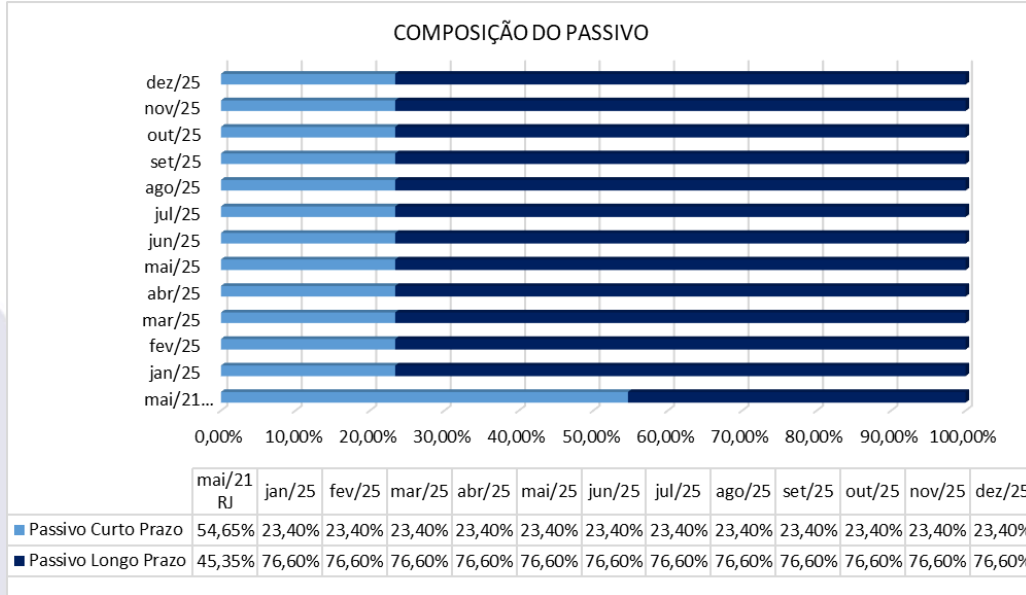
Para avaliar a estrutura de capital da empresa através da composição do Capital de Terceiros e Capital Próprio, foram calculados os índices de endividamento como a seguir demonstrado:





O nível de Endividamento Geral da empresa, que indica a porcentagem do ativo que é financiada por capital de terceiros, conforme gráfico a seguir:





Documento assinado digitalmente, conforme MP nº 2.200-2/2001, Lei nº 11.419/2006, resolução do Projudi, do T.JPR/OE  
 Validação deste em <https://projudi.tjpr.jus.br/projudi/> - Identificador: PJDQ5 9C7GR B73Z3 B6GY





## 6. OBSERVAÇÕES GERAIS

Os esclarecimentos relativos às divergências, inconsistências e obscuridades apontadas neste relatório já foram repassados à empresa, e tão logo sejam recebidos por essa Administradora Judicial serão analisados e oportunamente incluídos em relatórios subsequentes.

Informa-se ainda que a análise aqui apresentada foi realizada de forma sintética, destacando-se as movimentações financeiras, contábeis e patrimoniais de maior relevância ocorridas no período em análise.

Os documentos que foram entregues pela empresa e que embasaram a elaboração do presente relatório estão disponíveis mediante solicitação escrita à esta Administradora Judicial, colocando-se também à disposição para fornecer eventuais informações complementares ou adicionais que se façam eventualmente necessárias.



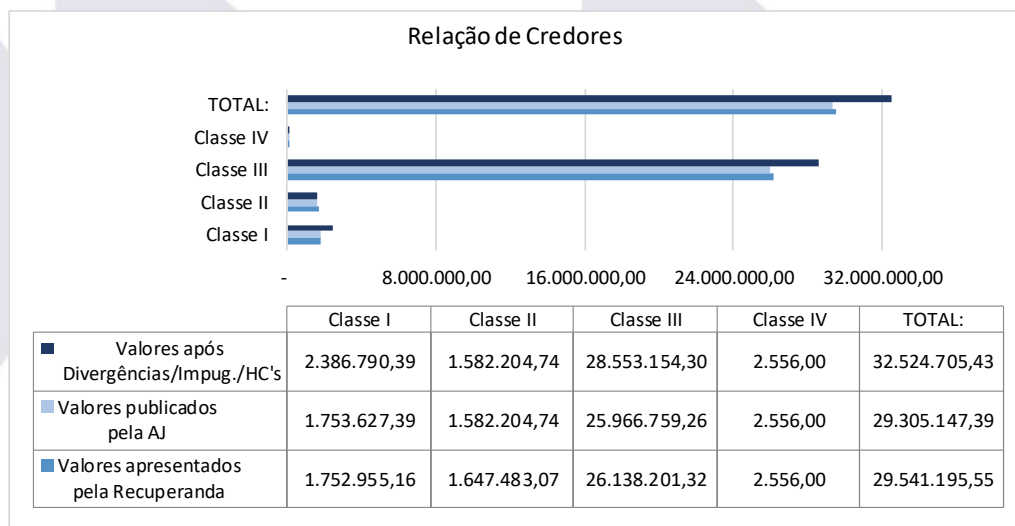


## 7. RELAÇÃO DE CREDORES E CUMPRIMENTO PRJ - PLANO DE RECUPERAÇÃO JUDICIAL

O resumo da relação de credores é apresentado a seguir:

Relação de Credores da Administradora Judicial

Classe	Valores apresentados pela Recuperanda		Valores publicados pela AJ		Valores após Divergências/Impug./HC's	
	R\$	Nº de Credores	R\$	Nº de Credores	R\$	Nº de Credores
Classe I	1.752.955,16	24	1.753.627,39	25	2.386.790,39	51
Classe II	1.647.483,07	1	1.582.204,74	1	1.582.204,74	1
Classe III	26.138.201,32	254	25.966.759,26	129	28.553.154,30	139
Classe IV	2.556,00	48	2.556,00	166	2.556,00	166
<b>TOTAL:</b>	<b>29.541.195,55</b>	<b>327</b>	<b>29.305.147,39</b>	<b>321</b>	<b>32.524.705,43</b>	<b>357</b>



O Plano de Recuperação Judicial foi aprovado em Assembleia Geral de Credores ("PRJ") em 15/09/2022, o qual também prevê a alienação de UPIs para a satisfação dos créditos devidos, foi homologado em 08/03/2023 (mov. 864.1).





Conforme informado na Ata de mov. 953.1, não foram apresentadas outras propostas para aquisição das UPI's constituídas neste procedimento (PCH Antoninha e PCH Malacara), além daquelas propostas vinculantes ("Stalking Horse") já apresentadas pela Recuperanda no mov. 856.7/856.9.

Além da possibilidade de alienação de equipamento pela Recuperanda prevista no item 4.7, o PRJ também prevê no item 4.8, para a amortização/liquidação antecipada em favor dos Credores Extraconcursais Aderentes, a constituição e alienação de unidades produtivas isoladas ("UPIS"), a saber:

- Item 4.8.1 UPI IMÓVEL CIC (CIDADE INDUSTRIAL DE CURITIBA);
- Item 4.8.2 UPI PROJETO PCH ANTONINHA;
- Item 4.8.3 UPI PROJETO PCH MALACARA;
- Item 4.8.4 UPI PROJETO PCH DIREITOS EM CONSÓRCIO:
  - a) DIREITOS EM CONSÓRCIO À PCH SALTO ALEMÃ,
  - b) DIREITOS EM CONSÓRCIO À PCH FOZ DO CURUCACA;
- Item 4.8.5 UPI ATIVOS JUDICIAIS I; e
- Item 4.8.6 UPI ATIVOS JUDICIAIS II.

No quadro a seguir demonstra-se resumidamente o fluxo de pagamento e demais condições aprovadas no PRJ a serem utilizados nos pagamentos aos credores:





Classe	Item PRJ	Limite de Valor	Deságio	Carência após a homologação judicial do PRJ	Correção Monetária	Amortização	NºParcelas	Observação
I - Trabalhista	4.1	de R\$ 1,00 até R\$ 10.000,00	-	-	-	Até 12 meses	-	-
		de R\$ 10.001,00 até R\$ 20.000,00	30%	-	-	Até 12 meses	-	-
		de R\$ 20.001,00 até R\$ 50.000,00	50%	-	-	Até 12 meses	-	-
		de R\$ 50.001,00 até 150 salários mínimos	70%	-	-	Até 12 meses	-	Salário mínimo referente a data de votação do PRJ
		A cima de 150 salários mínimos	85% (conforme classe III)	18 meses (conforme classe III)	TR + 2% ao ano (conforme classe III)	Até 12 meses da publicação do PRJ	-	A quantia acima de 150 salários mínimos são tratados como credores quirografários (Classe III). Créditos trabalhistas são pagos em até 12 meses após aprovação do PRJ, seguindo a Lei 11.101/2005. FGTS pode ser parcelado conforme legislação federal, se mais favorável ao credor.
II - Garantia Real	4.2	-	10%	12 meses	TR + 0,5% ao mês, Os encargos, como juros e atualização monetária, serão calculados desde o pedido de recuperação judicial até a aprovação do plano em assembleia, e serão adicionados ao valor de capital.	9 anos	108 parcelas	<b>Inadimplemento:</b> Juros remuneratórios conforme contrato, juros moratórios de 1% ao mês e multa de 2% até 30 dias após o vencimento. Após esse prazo, o plano de recuperação judicial será considerado descumprido. <b>Garantias:</b> Todas as garantias anteriores são mantidas após a novação da dívida.
		-	10%	12 meses	TR + 1% ao mês, incidentes sobre o saldo devedor total a partir da aprovação do plano em assembleia;	9 anos	108 parcelas	<b>Alienação de ativos:</b> Deve seguir o art. 142, inciso I, e o art. 50, §1º da Lei 11.101/2005 Descumprimento de PRJ: Em caso de não cumprimento do PRJ, aplicam-se as disposições da alínea "F" e do art. 61º, §1º da Lei 11.101/2005. <b>IOF:</b> IOF incide conforme a legislação vigente.
III - Quirografários	4.3	-	85%	18 meses	TR + 2% ao ano	12 anos da homologação	24 parcelas	Durante o período de carência, atualização monetária e juros compostos serão acumulados e pagos junto com juntamente com os pagamentos do principal.
IV - ME E EPP	4.4	-	50%	18 meses	TR + 2% ao ano	5 anos da homologação	10 parcelas	

A decisão que concedeu a Recuperação Judicial e homologação do PRJ (marco inicial dos prazos) foi proferida em 08/03/2023 (mov. 864.1).

Os pagamentos para a Classe I com vencimento em 12 meses, a Classe II carência de 12 meses a partir da aprovação do PRJ em AGC e as Classes III e IV carência de 18 meses da data de homologação.

Com o final da carência a Recuperanda deu início aos pagamentos dos credores com base no plano aprovado, enviando planilha e comprovantes de pagamento à Administradora Judicial.

Em conferência foram encontradas algumas divergências referente a correção monetária e juros, as quais já foram regularizadas pela Recuperanda.





No quadro a seguir detalhamento dos pagamentos efetuados aos credores:

Classe I:

Nome	Valor no QGC após Diverg./Impug./HC's	Valor com deságio de				Valor após Deságio	Valor Pago	Data do Pagamento
		10.000,00	20.000,00	50.000,00	181.800,00			
Adriano Andrez	13.555,18		9.488,63			9.488,63	9.488,63	05/03/2024
Alexandre Da Mata Freire	324.005,97				54.540,00	54.540,00	54.540,00	
Aloísio Alexandre Dias	17.680,28		12.516,20			12.516,20		
André Luiz Jesus Dos Santos	801,85	801,85				801,85		
Antonio Sadi de Oliveira	42.534,67			21.267,34		21.267,34	21.267,34	04/11/2024
Ariovaldo De Lima Freire	140.127,81				42.038,34	42.038,34	42.038,34	05/03/2024
Aruda Dias Lemos Advogados Associados	232.901,82				54.540,00	54.540,00	54.540,00	24/07/2024, 13/09/2024 e 07/10/2024
Benedicto Aparecido De Azevedo	201.834,29				54.540,00	54.540,00	54.540,00	
Claudinei dos Santos Braga	34.943,57			17.471,79		17.471,79	17.471,79	23/07/2025
Claudinei Jesus De Azevedo	221.482,58				54.540,00	54.540,00	54.540,00	
Edilei Mariano Ferreira	1.124,53	1.124,53				1.124,53	1.124,53	
Elcik Felipe Lima Rodrigues	24.420,27			12.210,14		12.210,14	12.210,14	
Genivaldo Dos Santos	2.368,88	2.368,88				2.368,88	2.368,88	05/03/2024
Gerson Rolim De Moura	2.368,88	2.368,88				2.368,88	2.368,88	05/03/2024
Gilmar Leppaus	11.477,35		8.034,15			8.034,15	8.034,15	05/03/2024
Gustavo Luiz De Brito Mendes	2.368,88	2.368,88				2.368,88	2.368,88	05/03/2024
Jamilson Mota Pereira	14.812,03		10.368,42			10.368,42	10.368,42	05/03/2024
Jatson Rolim De Moura	2.368,88	2.368,88				2.368,88	2.368,88	05/03/2024
José Carlos Do Nascimento	187.974,70				54.540,00	54.540,00	54.540,00	05/03/2024
José Cícero dos Santos	20.981,18			10.490,59		10.490,59	10.490,59	12/11/2025
José Cícero dos Santos (Advogado)	2.224,86	2.224,86				2.224,86	2.224,86	12/11/2025
Jose Pedro De Moura	2.368,88	2.368,88				2.368,88	2.368,88	05/03/2024
Jhonatan Rodrigues Barcelos	1.075,27	1.075,27				1.075,27	1.075,27	10/10/2024
Luís Fernando Gonçalves	2.368,88	2.368,88				2.368,88	2.368,88	06/03/2024
Manoel de Jesus Nunes Soares	3.438,38	3.438,38				3.438,38	3.438,38	12/11/2025
Manoel de Jesus Nunes Soares (sucumbência)	371,41	371,41				371,41	371,41	12/11/2025
Marlei Poepken	1.214,47	1.214,47				1.214,47	1.214,47	
Fernando Tadeu Carara (sucumbência Marlei)	-	-				-	-	
Marcio Fialho de Jesus	127.150,44				38.145,19	38.145,19	38.145,19	14/10/2024
Marcio Antonio Santos Viana	35.096,32			17.548,16		17.548,16	17.548,16	
Maria Rozenilde Bueno Silva	2.368,88	2.368,88				2.368,88	2.368,88	06/03/2024
Mauricio Nascimento	2.292,28	2.292,28				2.292,28	2.292,28	
Mauro Barbosa dos Santos	20.759,40		10.379,70			10.379,70	10.379,70	05/03/2024
Mauro Tomasi Casqueiro	2.368,88	2.368,88				2.368,88	2.368,88	05/03/2024
Matheus Müller	27.427,96			13.713,98		13.713,98	13.713,98	05/03/2024
Monica Cristina Miguez Forte	2.368,88	2.368,88				2.368,88	2.368,88	05/03/2024
Narciso Florentino Dos Santos	2.368,88	2.368,88				2.368,88	2.368,88	06/03/2024
Pamela Miguel Rua	2.556,44	2.556,44				2.556,44	<b>3.141,59</b>	05/03/2024
Paulina Pereira Da Silva	2.368,88	2.368,88				2.368,88	2.368,88	05/03/2024
Paulo Sergio Santos	2.368,88	2.368,88				2.368,88	2.368,88	05/03/2024
Raphael Vitor Batista Tuchinski	4.911,75	4.911,75				4.911,75		
Ricardo Walachy Da Silva	2.368,88	2.368,88				2.368,88	2.368,88	05/03/2024
Roni Nascimento Monteiro	218.301,44				54.540,00	54.540,00		
Rozevaldo Alfredo Belardt	12.277,72		8.594,40			8.594,40	8.594,40	06/03/2024
Ruan Leandro Sommer Galvao	2.368,88	2.368,88				2.368,88	2.368,88	05/03/2024
Sergio Silva Santos	8.148,42	8.148,42				8.148,42	5.703,89	07/10/2024
Staut & Fonseca Advogados Associados	32.063,25			16.041,63		16.041,63		
Sidney Francisco Da Cruz	267.910,68				54.540,00	54.540,00	54.540,00	
Thyago Garcia	2.224,86	2.224,86				2.224,86		
Vagner Antonio Silva Santos	90.842,18				27.252,65	27.252,65	27.252,65	
Valkiria Belling Gums	1.156,47	1.156,47				1.156,47	1.156,47	20/03/2025
Valkiria Belling Gums	1.301,79	1.301,79				1.301,79		
<b>TOTAL</b>	<b>2.386.790,39</b>	<b>66.007,10</b>	<b>49.001,79</b>	<b>119.123,31</b>	<b>489.216,19</b>	<b>723.348,39</b>	<b>627.936,47</b>	

- Legenda:
- Quitados na RT/Acordos
  - Depósito em nome de terceiros
  - Verificando divergência de valor
  - Processo em trâmite

Classe II:

Nome	Valor No QGC	Deságio 10%	Valor pós deságio	saldo devedor Total atualizado até aprovação do PJ	Valor Pago	Data do Pagamento	Valor Pago	Data Do Pagamento	Valor Pago (Diferença taxa referencial)	Data Do Pagamento	Valor Pago (inadimplemento)	Data Do Pagamento
Banco do Brasil S.A.	1.582.204,74	158.220,47	1.423.984,27	1.755.190,28	72.471,33	15/03/2024	119.876,09	12/06/2024	16.263,77	20/12/2024	21.783,59	15/01/2025

Documento assinado digitalmente, conforme MP nº 2.200-2/2001, Lei nº 11.419/2006, resolução do Projudi, do TJPR/OE  
 Validação deste em https://projudi.tjpr.jus.br/projudi/ - Identificador: P:JDQ5 9C7GR B73Z3 B6GY



Classe III:

RELAÇÃO DE CREDORES QUIROGRÁFIOS (CLASSE III)

Nome	GG Após Divergências/ Imp/ICs	Deságio 85%	Valor após deságio	Parcela 01/24		Parcela 02/24		Parcela 03/24	
				Valor Pago	Data Do Pagamento	Valor Pago	Data Do Pagamento	Valor Pago	Data Do Pagamento
A M Comércio De Pneu Ltda	-	-	-						
A&J Prestação De Serviços Ltda.	1.513,77	1.286,70	227,07						
A. Dos Santos Virginia	-	-	-						
Abastecedora Fagundes Ltda.	151.077,25	128.415,66	22.661,59						
Abilio Port	1.400,00	1.190,00	210,00						
Action Plane Comercio De Gases Industriais Ltda	-	-	-						
Ademilair Administradora De Consórcios S.A.	18.047,52	15.340,39	2.707,13						
Adilson Guedes Dos Santos Manutenção E Reparação Meca. Veic.	-	-	-						
Adriane Farias Lopes	1.800,00	1.530,00	270,00	11,48	07/10/2024	11,82	20/03/2025	11,85	24/07/2025
Adriano Camera Da Sousa	4.213,00	3.581,05	631,95						
Admirar Lencol Fracção Eirel	-	-	-						
Agu Tecnologia Em Plástico Ltda.	4.536,71	5.556,20	980,51						
Aig Seguros Brasil S/A	5.502,59	4.677,20	825,39						
Alexandra Moreira	-	-	-						
Alexandre Viscardi De Souza Eirel	-	-	-						
Alfredo R. Schuh & Cia Ltda	-	-	-						
Alípio Schmitt	2.145,00	1.823,25	321,75						
Allpark Empreendimentos, Participacoes E Servicos S.A.	1.800,00	1.530,00	270,00						
Alzira Schaeffer Jacob	4.500,00	3.825,00	675,00						
Ana Maria X. Gasparoni	-	-	-						
Anderson Damzalki 26254216817	-	-	-						
Anes Rcs Ref E Ved Hidr Ltda	-	-	-						
Antonio Dias D Avila 3179669972	-	-	-						
Apason Ind E Comercio De Equip P/ Saneamento Ltda	-	-	-						
Api Servicos Especializados Ltda	20.939,97	17.798,97	3.141,00						
Arara Azul Tir Comercio De Combustiveis Ltda.	71.110,75	60.444,14	10.666,61						
Arcelormittal Brasil S.A.	11.080,00	9.418,00	1.662,00						
Ardulino Nardelli E Filhos Ltda.	7.918,53	6.730,75	1.187,78			102,53	20/05/2025	52,11	24/07/2025
Armac Locacao, Logística E Servicos S.A.	143.857,90	139.279,22	24.578,69	1.045,27	07/10/2024	1.076,77	20/03/2025	1.078,60	24/07/2025
Arthur Otavio Cumerlatho	3.000,00	2.550,00	450,00						
Asperbras Tubos E Conexões Ltda.	24.985,38	21.237,57	3.747,81			323,51	14/05/2025	164,43	24/07/2025
Auto Peças Piloto Ltda.	9.963,13	8.468,66	1.494,47						
Auto Posto Prolas Do Sul Ltda.	21.019,31	17.866,41	3.152,90						
Aval Engenharia De Avaliações Ltda	-	-	-						
Ballon Unidade 4, Pneu, Peças E Servicos Automotivos Ltda	-	-	-						
Banco Abc Brasil S.A.	3.028.242,68	2.574.006,28	454.236,40	19.317,46	07/10/2024	19.891,75	20/03/2025	19.929,37	24/07/2025
Banco Do Brasil S.A.	986,13	838,21	147,92						
Banco Bradesco S.A.	5.153.402,70	4.380.392,30	773.010,41	33.179,85	20/12/2024	33.545,60	20/03/2025	33.915,40	24/07/2025
Banco Daycoval S.A.	3.364.182,03	2.859.554,73	504.627,30						
Banco Inter S.A.	2.248.263,25	1.911.023,76	337.239,49	20.000,00	16/04/2025	20.000,00	30/05/2025	20.000,00	16/07/2025
Banco Santander (Brasil) S.A.	995.951,73	846.558,97	149.392,76						
Banestes S/A - Banco Do Estado Do Espírito Santo	2.543.402,80	2.161.892,38	381.510,42	16.224,62	07/10/2024	16.706,96	20/03/2025	16.738,55	24/07/2025
Berlenbrock Gestao Imobiliaria Ltda	-	-	-						
Bhw Gestao Em Medicina E Seguranca Ocupacional Ltda	-	-	-						
Bonet Construtora De Obras Ltda.	20.640,17	17.544,14	3.096,03						
Borzo Transportes Ltda	-	-	-						
Brasolub Lubrificantes Ltda.	6.120,00	5.202,00	918,00						
Brasquímica Produtos Afaflicos Ltda.	45.000,00	38.250,00	6.750,00						
Bretas Serviço De Munk E Fretamento	-	-	-						
C I Com E Ind De Artefatos De Cimento Ltda	-	-	-						
C M N Construcoes Eirel	-	-	-						
C.M.P. Tecnologia Ltda	-	-	-						
Carolina De Almeida Pereira	-	-	-						
Casaão Itarhaém Comercio Mat. Construção Ltda	-	-	-						
Cbb Industria E Comercio De Asfalto E Engenharia Ltda	-	-	-						
Central De Bitagem Castelhino Ltda	-	-	-						
Cesan Companhia Espiritossantense De Saneamento	2.057,14	1.748,57	308,57						
Cidade Engenharia E Construção Ltda.	4.600,20	3.910,17	690,03						
Clairinho Jacob	1.300,00	1.105,00	195,00						
Claudineia De Souza Silva - Injeme	-	-	-						
Cmp Transportes E Servicos Eirel	-	-	-						
Companhia Riograndense De Saneamento Corsan	1.030,81	876,19	154,62						
Condôminio Da Edifício Omni Towers Home	1.069,43	909,02	160,41						
Conselho Regional De Engenharia E Agronomia Do Paraná	1.112,54	945,66	166,88						
Constantina Pavimentacao E Infraestrutura Eirel	3.754,07	3.190,96	563,11						
Copylink Equipamentos Para Escritorio Ltda.	2.194,72	1.865,51	329,21						
Corr Plastik Industrial Ltda.	126.310,39	107.363,83	18.946,56	813,24	17/02/2025	822,21	20/03/2025	831,27	24/07/2025
Cp Comercial S/A	16.448,64	13.981,34	2.467,30	104,93	07/10/2024	108,05	20/03/2025	108,25	24/07/2025
Cristiane Ferreira Pereira Marinho 26112864851	-	-	-						
Debarba Imoveis Eirel	-	-	-						
Degraus Andaimas Maquinas E Equipamentos Para Construção S/A	6.319,53	5.371,60	947,93						
Degraus Vitoria Maq E Equip Const Civil Ltda.	61.550,99	52.318,34	9.232,65						
Departamento De Estradas De Rodagem De Sp	2.759,44	2.345,52	413,92						
Dilemaq Ferramentas E Maquinas Ltda.	1.933,71	1.643,65	290,06						
Digital Judicial Ltda	-	-	-						
Diran Com. Areia E Pedra Ltda	-	-	-						
Distribuidora De Ferramentas Kennedy Ltda.	4.483,89	3.811,31	672,58						
Domitilio Calenzani Netto	1.000,00	850,00	150,00						
Dorli Nagel Vicente	1.000,00	850,00	150,00						
Dp Energy Comercio De Baterias Ltda.	1.600,00	1.360,00	240,00						
Dprf - Policia Rodoviaria Federal	-	-	-						

Documento assinado digitalmente, conforme MP nº 2.200-2/2001, Lei nº 11.419/2006, resolução do Projudi, do TJPR/OE  
 Validação deste em <https://projudi.tjpr.jus.br/projudi/> - Identificador: P:JDQ5 9C7GR B73Z3 B6GY






RELAÇÃO DE CREDORES QUIROGRAFÁRIOS (CLASSE III)

Nome	QC Após Divergências/ Imp/HC's	Deságio 65%	Valor após deságio	Parcela 01/24		Parcela 02/24		Parcela 03/24	
				Valor Pago	Data Do Pagamento	Valor Pago	Data Do Pagamento	Valor Pago	Data Do Pagamento
E.S. Produtos Siderurgicos Ltda.	7.792,15	6.623,33	1.168,82						
Ecomix Concretos Ltda.	3.423,42	2.909,91	513,51						
Ecoposta Avatares Ltda.	9.999,88	8.499,90	1.499,98						
Edmilton Scandian	4.800,00	4.080,00	720,00						
Eduardo Nolasco Rezende	23.914,99	20.327,74	3.587,25						
Egis - Engenharia E Consultoria Ltda.	73.461,13	62.441,96	11.019,17						
Elektro Eletricidade E Serviços S/A	1.450,48	1.232,91	217,57						
Eletrica Comercial Andra Ltda.	4.159,26	3.535,37	623,89						
Eletra Comercial Reymaster Ltda.	5.733,49	4.873,47	860,02	36,57	07/10/2024	37,66	20/03/2025	37,73	24/07/2025
Eliane Santana Barbosa De Melo	-	-	-						
Elcicleides De Jesus 02409721559	-	-	-						
Empoeçaria Comercio De Peças Para Veiculos Ltda.	10.766,27	9.151,33	1.614,94						
Emporio Card Ltda.	113.899,28	96.814,39	17.084,89						
Encript Soluções Em TI	-	-	-						
Engepeços Equipamentos Ltda.	10.709,94	9.103,47	1.606,49					209,15	06/08/2025
Eric Junio Engenharia	-	-	-						
Escelso - Espirito Santo Centrais Eletricas S/A	5.028,31	4.274,06	754,25						
Fausta Henrique Vieira - Pousa Sobre Das Ondas	-	-	-						
Femmer & Brum Ltda	-	-	-						
Fibra Industrial Brasil Serviços E Locações Eireli	-	-	-						
Flavio Nunes Bispo Taira 2494805863	-	-	-						
Freeban Locacao De Banheiros Quimicos Eireli	-	-	-						
Gate7 IT Solutions Informatica Ltda	-	-	-						
Gerson Hugentobler	-	-	-						
Gilberto Libonatti	4.000,00	3.400,00	600,00						
Gmg Fabricadora Ltda	-	-	-						
Guarani Material Para Construcao Ltda.	82.027,94	69.723,75	12.304,19						
Havante Industria E Comercio Ltda	-	-	-						
Henrique J Tomazelli Cia	-	-	-						
Hidracem Tubos E Conexoes Ltda	-	-	-						
Hm Comunicacoes Ltda	-	-	-						
Hortapatio Transportes E Servicos Ltda	-	-	-						
Humberto Alves De Oliveira - Construções	-	-	-						
Hux Equipamentos E Maquinas Eireli	-	-	-						
Inapi- Industria Nordeste De Acessórios Para Irrigacao Ltda.	4.507,18	3.831,10	676,08						
Industria E Comercio Tresmann Eireli	-	-	-						
Internacional Cabos De Aco E Acessórios Ltda.	2.865,30	2.435,51	429,80						
Irene Imovetl Ltda	-	-	-						
Immaos Dias Construtora E Terraplenagem Eireli	-	-	-						
Irajá Guimarães Viana	14.971,78	12.726,01	2.245,77						
Iraclay-Hirbanco S.A.	5.437.270,83	4.621.680,21	815.590,62						
Jean Senem	-	-	-						
Jamilson Malta Pereira	14.812,03	12.590,23	2.221,80						
Joao Carlos Da Silva Autopeças E Mecanica Projello Ltda	-	-	-						
Joao Manoel Ferreira	-	-	-						
Jovalcyr Jose Alves	-	-	-						
Juliana Aparecida Cerutti 04754381912	-	-	-						
Juliano Moreira Rocha 49360450715	-	-	-						
Kalunga Com E Ind Gráfica Ltda.	1.860,28	1.581,24	279,04						
Kellis Novak Siqueira 11176976818	-	-	-						
Lac Engenharia Ltda	-	-	-						
Lc Soldas E Serviços Ltda	-	-	-						
Localiza Rent Car S.A 14.670.085/0424-00	19.678,49	16.726,89	2.951,60	126,70	29/11/2024	128,10	20/03/2025	129,50	24/07/2025
Localiza Rent A Car 16.670.085/0062-77	-	-	-						
Logos Soluções Tecnológicas Ltda	-	-	-						
Loks Locação De Veiculos, Maquinas E Equipamentos	-	-	-						
Luciano De Oliveira Araujo	1.200,00	1.020,00	180,00						
Lutz Carlos Bacal Junior 31751500802	-	-	-						
M Sansiverino & Cia Ltda	-	-	-						
M.T. Maquinas Para Calçados Ltda	-	-	-						
Macterra Engenharia Eireli	-	-	-						
Mafrei Materiais De Construcao Ltda.	6.533,72	5.553,66	980,06						
Mapdata-Tecnologia,Informatica E Comércio Ltda.	7.657,57	6.508,93	1.148,64						
Mappa Engenharia Ltda	-	-	-						
Marcelo Silva Dos Santos	2.000,00	1.700,00	300,00						
Marcelo Jose Da Costa 24994381852	-	-	-						
Maria Da Carmo Ferreira De Freitas	1.500,00	1.275,00	225,00						
Maria Patricia Vidal Cordeiro Barbosa	1.500,00	1.275,00	225,00					29,29	13/10/2025
Meta Comercio E Atividades De Cobranças Eireli	-	-	-						
Metropolitain Life Seguro E Previdência Privada S/A	6.921,38	5.883,17	1.038,21						
Mizu S/A	6.399,48	5.439,56	959,92						
Manzar Pavimentação Ltda	-	-	-						
Mave Engenharia E Consultoria S/S	-	-	-						
Mr Locação De Máquinas E Equipamentos Para Contrução Civil	-	-	-						
Nadia Pereira Kuroiwa 2253344863	-	-	-						
Narciso Da Silva 51252635834	-	-	-						
Noeli Claudete Zimmer	1.000,00	850,00	150,00						
Nunes Impressao Digital Ltda	-	-	-						
Oatili Engenharia Ltda	-	-	-						
Oficina Mecanica Marcodiesel Ltda	-	-	-						
Oscar De Alcantara Ribeiro 03178735801	-	-	-						
Papelaria Castorino Santana Ltda.	3.894,22	3.310,09	584,13						
Patia Cantama Comercio De Combustíveis Ltda.	2.892,48	2.458,61	433,87						
Paulo Celso De Alcantara Ribeiro 05375071835	-	-	-						
Paulo Ceazar Vieira	15.800,98	13.430,83	2.370,15						
Pavimass Asfaltos Ltda.	83.269,24	53.778,85	29.490,39	403,60	07/10/2024	415,60	20/03/2025	416,39	24/07/2025
Perineda Topografia E Servicos Ltda	-	-	-						
Produtos Locação Comercial De Equip. E Serv. De Insp. Ltda	-	-	-						
Piloto Diesel Ltda	-	-	-						
Pinhalis Socários Eireli	-	-	-						

Documento assinado digitalmente, conforme MP nº 2.200-2/2001, Lei nº 11.419/2006, resolução do Projudi, do TJPR/OE  
 Validação deste em https://projudi.tjpr.jus.br/projudi/ - Identificador: P-JDQ5 9C7GR B73Z3 B6GY





RELAÇÃO DE CREDORES QUIROGRAFÁRIOS (CLASSE III)

Nome	QC Após Divergências/ Imp/HC's	Deságio 65%	Valor após deságio	Parcela 01/24		Parcela 02/24		Parcela 03/24	
				Valor Pago	Data Do Pagamento	Valor Pago	Data Do Pagamento	Valor Pago	Data Do Pagamento
Pollerg Industria E Comercio Ltda.	56.553,91	48.070,82	8.483,09	364,12	17/12/2024	368,13	20/03/2025	372,19	24/07/2025
Polimix Concreto Ltda.	34.309,76	29.163,30	5.146,46						
Ponto Dos Extintores Ltda	-	-	-						
Porto Seguro Companhia De Seguros Gerais	2.439,14	2.073,27	365,87						
Porto Agua Ltda.	87.129,68	74.060,23	13.069,45						
Porto Da Careca Ltda.	16.359,37	13.905,46	2.453,91						
Porto Ldp Ltda. Epp	49.757,00	42.293,45	7.463,55						
Potencial Seguradora S.A.	1.205,00	1.024,25	180,75						
Pradomar Comercio De Epls E Ferramentas Ltda.	-	-	-						
Profefix Proteção E Fixação Ltda.	8.168,64	6.943,36	1.225,30						
R. A. Oliveira Coutinho	-	-	-						
Raimundo Gilson Smith Dos Santos	1.500,00	1.275,00	225,00						
Ranking Locações E Serviços Ltda.	16.200,00	13.770,00	2.430,00						
Rbt Consultoria Tecnica Em Areas Profissionais - Eireli	72.680,00	61.778,00	10.902,00	463,63	07/10/2024	477,42	20/03/2025	478,32	24/07/2025
Recapadora De Pneu Brocker Ltda	-	-	-						
Rel Dos Filtros Com De Peças E Acessorios Ltda	-	-	-						
Renato Rodrigues	-	-	-						
Retifica Nota Daz - Eireli	-	-	-						
Renova Construções E Reformas Ltda.	6.123,29	5.204,80	918,49						
Rge Sul Distribuidora De Energia S.A.	5.777,60	4.910,96	866,64						
Ribeiro Souza Construccao Ltda	-	-	-						
Ricardo Barbosa Garcia	-	-	-						
Rimenco Construções E Locações De Maquinas Ltda	-	-	-						
Rm Locacoes De Equipamentos Ltda.	10.951,19	9.308,51	1.642,68						
Roberto Carlos Marzani	1.149,50	977,08	172,43						
Rodrigo Klein Fornazelli Monteiro	3.150,00	2.677,50	472,50			40,79	14/05/2025	20,73	24/07/2025
Ronald Roque Da Paixão	-	-	-						
Rozana Matia Knaack Ramlow	6.350,00	5.397,50	952,50						
Rui Lopes Ferreira 45168946704	-	-	-						
Rumo Agrimensura E Geotecnologia Eireli	-	-	-						
Rv Incorporadora E Construções Eireli	14.625,00	12.431,25	2.193,75						
Rydien Mineração Ind. E Comércio Ltda	-	-	-						
Saint - Gobain Canalização Ltda.	2.329.018,24	1.979.655,50	349.352,74	14.857,04	07/10/2024	15.298,73	20/03/2025	15.327,65	24/07/2025
Samp Espirito Santo Assistência Médica Ltda.	55.311,06	47.014,40	8.296,66						
Sandra Helena Guerra	-	-	-						
Saneit Industria E Comercio De Tubos E Conexoes - Eireli -	-	-	-						
Sazi Comercio Exterior Ltda.	1.750,00	1.487,50	262,50						
Salette Praia Imoveis	-	-	-						
Savio Correa Simões	16.000,80	13.600,68	2.400,12	102,07	07/10/2024	105,11	20/03/2025	105,30	24/07/2025
Sergio Elias De Jesus	1.000,00	850,00	150,00						
Servico Social Do Contrucao Civil Do Estado De São Paulo	2.417,71	2.055,05	362,66						
Servico Social Do Sindicato Da Industria Da Construccao Civil No Estado Do Parana-Second/Pr	2.727,39	2.318,28	409,11						
Sg Terraplenagem Ltda.	22.000,00	18.700,00	3.300,00						
Sh Formas Andaimés E Escoramentos Ltda.	156.647,33	133.150,23	23.497,10	999,27	07/10/2024	1.028,98	20/03/2025	1.030,92	24/07/2025
Show De Ferragens E Ferramentas Ltda	-	-	-						
Sidnei Lemes	-	-	-						
Sidney Fabiano Da Mata Lanchonete Eireli	-	-	-						
Silcon Drilling Serviços E Engenharia Ltda.	117.389,13	99.780,76	17.608,37						
Simões Transportes E Serviços Ltda	-	-	-						
Sinduscon - Sindicato Da Ind. Da Const. Civil No Estado Do Pr	1.433,01	1.218,06	214,95						
Sinduscon-Ee Sind Ind. Construcao Civil Do Espirito Santo	1.120,00	952,00	168,00						
Sintraconst-Es	7.563,47	6.428,95	1.134,52						
Sociedade Dos Cabos Industria E Comercio De Ferro E Aço Ltda.	4.718,45	4.010,68	707,77						
Soma - Serviços, Organizacao E Meio Ambiente Ltda.	11.398,05	9.686,64	1.709,41	72,70	07/10/2024	74,86	20/03/2025	75,00	24/07/2025
Staut & Fonseca Advogados Associados	-	-	-						
Sul America Cia Nacional De Seguros	12.233,50	10.398,48	1.835,03						
Sulrediesel Distribuidora De Auto Pecas Ltda	-	-	-						
Supermercado Agr Ltda.	9.715,34	8.258,06	1.457,30						
System Mud Industria E Comercio Ltda.	2.241,30	1.905,11	336,20	14,43	20/03/2025	14,59	20/03/2025	14,75	24/07/2025
Techmove Serviços - Eireli	-	-	-						
Telefonica Brasil S.A	5.141,45	4.370,23	771,22						
Terraplenagem Canaã Ltda	-	-	-						
Terraplenagem Dois Lojeados Ltda	-	-	-						
Thiago Alves De Jesus	2.000,00	1.700,00	300,00						
Ticket Serviços S/A	35.740,31	30.379,26	5.361,05					697,97	27/08/2025
Tim Celular S.A	4.357,98	3.704,28	653,70						
Top Led Servico Visual De Midia Ltda	-	-	-						
Trans Buachack Ltda	-	-	-						
Transkairs Express Serviços De Transportes Ltda	-	-	-						
Transportes E Terraplenagens Participações Rubão Ltda.	22.341,76	18.990,50	3.351,26						
Transportes Pardaí Ltda	-	-	-						
Transportes Pesados Minas S.A.	59.305,54	50.409,71	8.895,83					1.158,18	13/10/2025
União Locação De Máquinas Ltda	-	-	-						
Unidas Locadora De Veículos Ltda.	3.004,42	2.553,76	450,66						
Unimed Curitiba	36.954,10	31.410,99	5.543,12						
Unipeças Autopeças Ltda	-	-	-						
Valcir Conzatti	-	-	-						
Vibre Locadora De Equipamentos Eireli	-	-	-						
Villela Brasil Consultoria Em Gestão Empresarial S.A.	4.410,95	3.749,31	661,64						
Vitória Copiadoras Ltda	-	-	-						
Vox 11 Telecomunicacoes Ltda	-	-	-						
Vpo Equipamentos Ltda	509.810,78	433.339,14	76.471,62						
Vr Benefícios E Serviços De Processamento Ltda.	31.910,58	27.123,99	4.786,59						
Wallacer Rayner Alves Peduzzi	-	-	-						
Kylem Brasil Soluções Para Agua Ltda.	439.668,73	373.718,42	65.950,31	2.830,78	17/12/2024	2.861,98	20/03/2025	2.893,53	24/07/2025

Documento assinado digitalmente, conforme MP nº 2.200-2/2001, Lei nº 11.419/2006, resolução do Projudi, do TJPR/OE  
 Validação deste em https://projudi.tjpr.jus.br/projudi/ - Identificador: P-JDQ5 9C7GR B73Z3 B6GY



RELAÇÃO DE CREDORES QUIROGRAFÁRIOS (CLASSE III)

Nome	QG Após Divergências/ Imp/HC's	Deságio 65%	Valor após deságio	Parcela 01/24		Parcela 02/24		Parcela 03/24	
				Valor Pago	Data Do Pagamento	Valor Pago	Data Do Pagamento	Valor Pago	Data Do Pagamento
Yellow Mac Peças Para Tratores Ltda	-	-	-						
Zamloc Locacao De Moveis, Maquinas E Equipamentos Eireli	92.566,28	78.681,34	13.884,94						
Zanettin Transportes E Locacoes Ltda	-	-	-						
Alexandre Da Mata Freire - Saldo Vindo Da Classe 01	142.205,97	120.875,07	21.330,90						
Aruda Dias Lemos Advogadas Associadas (Sucumbência Saint Gobain)	51.101,82	43.434,55	7.667,27						
Benedito Aparecido De Azevedo - Saldo Vindo Da Classe 01	20.036,29	17.030,85	3.005,44						
Claudinei Jesus De Azevedo - Saldo Vindo Da Classe 01	39.682,58	33.730,19	5.952,39						
José Carlos Do Nascimento - Saldo Vindo Da Classe 01	6.174,70	5.248,50	926,21						
Roni Nascimento Monteiro - Saldo Vindo Da Classe 01	36.501,44	31.026,22	5.475,22						
Sidney Francisco Da Cruz - Saldo Vindo Da Classe 01	86.110,68	73.194,08	12.916,60						
<b>TOTAL</b>	<b>26.934.967,78</b>	<b>24.594.722,61</b>	<b>4.340.245,17</b>	<b>110.967,76</b>		<b>113.441,15</b>		<b>115.826,43</b>	

- Verificando divergência de valor
- Depósito em nome de terceiros

Classe IV:

RELAÇÃO DE CREDORES ME E EPP (CLASSE IV)

CREADOR	QG Após Divergências/ Imp/HC's	Deságio 50%	Valor após deságio	Parcela 01/10		Parcela 02/10		Parcela 03/10	
				Valor Pago	Data Do Pagamento	Valor Pago	Data Do Pagamento	Valor Pago	Data Do Pagamento
A & G Locacoes De Equipamentos Ltda. - EPP	59.652,28	29.826,14	29.826,14						
A M Comércio de Pneus Ltda.	7.905,49	3.952,75	3.952,75						
A. Construtora Eireli ME	2.932,98	1.466,49	1.466,49	149,68	07/10/2024	154,19	20/03/2025	154,45	24/07/2025
A. dos Santos Virgínia	15.390,70	7.695,35	7.695,35						
Action Plane Comércio de Gases Industriais Ltda.	5.557,50	2.778,75	2.778,75						
Adimar Lençoi Freático EIRELI	66.867,60	33.433,80	33.433,80						
Alexandre Moreira	20.190,01	10.095,01	10.095,01	1.039,94	20/03/2025	1.051,40	20/03/2025	1.062,99	24/07/2025
Alexandre Viscardiní de Sousa EIRELI	10.897,57	5.448,79	5.448,79						
Alfredo R. Schuh & Cia Ltda.	38.166,69	19.083,35	19.083,35						
Ambilight - Ambiental Luz Ltda. - ME	15.068,07	7.534,04	7.534,04						
Anderson Domzalski	5.670,00	2.835,00	2.835,00						
Aneis RCS Ret e Ved Hidr Ltda.	1.274,55	637,28	637,28						
Antonio Dias D' Avila	17.539,10	8.769,55	8.769,55						
Aparticio Moura Vieira Filho Prestação De Serviços - ME	9.877,17	4.938,59	4.938,59						
Apastan Ind. e Comercio de Equip. Para Saneamento Ltda.	10.000,00	5.000,00	5.000,00						
API Serviços Especializados Ltda.	8.257,36	4.128,68	4.128,68						
Aval Engenharia de Avaliações Ltda.	4.692,50	2.346,25	2.346,25	9.944,81	20/12/2024	10.054,43	20/03/2025	10.165,27	20/03/2025
Baillon Unidade 4. Pneus, Peças e Serviços Automotivos Ltda.	7.889,89	3.944,95	3.944,95						
Berkenbrock Gestao Imobiliaria Ltda.	9.500,53	4.750,27	4.750,27						
BHW Gestao em Medicina e Seguranca Ocupacional Ltda.	1.527,65	763,83	763,83						
Bonzão Transportes Ltda.	5.069,52	2.534,76	2.534,76						
Borgia Engenharia Eireli - EPP	253.310,19	126.655,10	126.655,10	12.927,12	08/10/2024	13.311,44	20/03/2025	13.336,61	24/07/2025
Bretas Serviço de Munk e Fretamento	20.659,50	10.329,75	10.329,75						
Brum Company Serviços Ltda. - ME	1.900,80	950,40	950,40						
C. M. N Construcoes Eireli	6.500,00	3.250,00	3.250,00						
C.M.P. Tecnologia Ltda.	9.522,00	4.761,00	4.761,00						
Carolina de Almeida Pereira	1.826,68	913,34	913,34						
Casarão Iltano Comércio Mat. Construção Ltda.	34.379,73	17.189,87	17.189,87						
Central De Britagem Costelinho Ltda.	1.520,00	760,00	760,00						
CI Com e Ind. de Artefatos de Cimento Ltda.	8.074,14	4.037,07	4.037,07						
Claudineia de Souza Silva - Injemecc	1.887,15	943,58	943,58						
Clinica Laboris Medicina Do Trabalho Ltda. - ME	8.994,80	4.497,40	4.497,40						
CMP Transportes E Serviços Eireli	1.587,00	793,50	793,50						
Comercial ATD Ltda. - EPP	12.885,00	6.442,50	6.442,50						
Construtora SP Ltda. ME	2.218,35	1.109,18	1.109,18						
Cristiane ferreira Pereira Martho	23.620,94	11.810,48	11.810,48						
Debarba Imóveis Eireli	25.220,75	12.610,38	12.610,38						
Digital Judicial Ltda.	3.466,41	1.733,21	1.733,21						
Diran Com. Areia e Pedra Ltda.	10.060,14	5.030,08	5.030,08	518,50	07/10/2024	533,92	20/03/2025	534,93	24/07/2025
Elétrica Ramiro Ltda. EPP	2.779,51	1.389,76	1.389,76						
Elifane Santana Barbosa de Melo	4.550,07	2.275,04	2.275,04						
Eicleides De Jesus	9.055,50	4.527,75	4.527,75						
Encript Soluções Em TI	4.800,00	2.400,00	2.400,00						
Eric Junio Engenharia	13.154,76	6.577,38	6.577,38						
Etclass Do Brasil Com. Assist. Técnica Ltda. ME	4.750,00	2.375,00	2.375,00						
Fausto Henrique Vieira - Pousa Sobre das Ondas	5.127,90	2.563,95	2.563,95					801,14	20/08/2025
Femmer & Brum Ltda.	6.077,90	3.038,95	3.038,95						
Fibra Industrial Brasil Serviços e Locações Eireli	9.400,00	4.700,00	4.700,00						
Flavio Nunes Bispo Taira	5.000,00	2.500,00	2.500,00						
Freeban Locacao de Banheiros Químicos Eireli	8.820,09	4.410,05	4.410,05						
G. B Dos Santos Construção - ME	75.054,17	37.527,09	37.527,09						
Gate7 LT Solutions Informatica Ltda.	27.000,00	13.500,00	13.500,00						
Geralfmaq Locadora de Maquinas e Ferramentas Ltda. - ME	11.251,72	5.625,86	5.625,86						
Gerson Hugentobler	9.100,00	4.550,00	4.550,00						
Gilberto Dos Santos Oliveira - Imoveis - ME	5.280,00	2.640,00	2.640,00						


Documento assinado digitalmente, conforme MP nº 2.200-2/2001, Lei nº 11.419/2006, resolução do Projudi, do TJPR/OE  
 Validação deste em https://projudi.tjpr.jus.br/projudi/ - Identificador: P:JDQ5 9C7GR B73Z3 B6GY



RELAÇÃO DE CREDORES ME E EPP (CLASSE IV)

CREADOR	QG Após Divergências/ Imp/HC's	Deságio 50%	Valor após deságio	Parcela 01/10		Parcela 02/10		Parcela 03/10	
				Valor Pago	Data Do Pagamento	Valor Pago	Data Do Pagamento	Valor Pago	Data Do Pagamento
GMG Panificadora Ltda.	7.692,00	3.846,00	3.846,00						
GRE Demolição Ltda. ME	10.932,61	5.466,31	5.466,31						
Guedes Vendas e Manutenção de Produtos Hidráulicos Ltda.	6.286,00	3.143,00	3.143,00						
Habitus - Assessoria E Consultoria Ltda. - EPP	43.522,93	21.761,47	21.761,47						
Havante Industria e Comércio Ltda.	6.151,05	3.075,53	3.075,53						
Henrique J Tomazelli Cia.	339.236,34	169.618,17	169.618,17	17.473,21	20/03/2025	17.665,82	16/04/2025	17.860,56	24/07/2025
Hidracem Tubos E Conexoes Ltda.	1.989,00	994,50	994,50						
Hig Fibras Eireli - EPP	2.833,34	1.416,67	1.416,67						
Hm Comunicacoes Ltda.	5.055,00	2.527,50	2.527,50						
Hortopatio Transportes e Servicos Ltda.	17.000,00	8.500,00	8.500,00						
Humberto Alves de Oliveira - Construções	31.343,92	15.671,96	15.671,96	1.599,57	07/10/2024	1.647,12	20/03/2025	1.650,24	24/07/2025
Hux Equipamentos e Maquinas Eireli	4.200,00	2.100,00	2.100,00						
Iza Antonia de Souza ME	9.984,00	4.992,00	4.992,00						
Industria e Comercio Tresmann Eireli	30.421,40	15.210,70	15.210,70						
Irene Imoveis Ltda.	15.216,18	7.608,09	7.608,09						
Irmãos Dias Construtora E Teraplogem Eireli	51.914,99	25.957,50	25.957,50						
J. P. De Souza Fernandes Cage & Cia Ltda. - ME	1.080,00	540,00	540,00						
J.L.D Miranda Eireli - ME	7.350,00	3.675,00	3.675,00						
Jair Krohling Junior - ME	7.290,52	3.645,26	3.645,26						
Jean Senem	37.400,00	18.700,00	18.700,00						
Joao Carlos Da Silva Autopecas E Mecanica Frajola Ltda.	9.737,21	4.868,61	4.868,61						
Joao Manoel Ferreira	6.154,76	3.077,38	3.077,38						
Jovalcy Jose Alves	26.865,24	13.432,62	13.432,62					4.197,21	04/08/2025
JTS - Eletro Motor Ltda. ME	1.360,33	680,17	680,17						
Juliana Aparecida Cerutti	1.200,00	600,00	600,00						
Juliano Moreira Rocha	1.062,62	531,31	531,31						
Jumaro Transportes E Comercio Eireli - ME	9.360,90	4.680,45	4.680,45						
K.Pavimentacao & Arrefatos De Concreto Ltda. - ME	64.969,53	32.484,77	32.484,77						
Kellis Novak Siqueira	10.940,00	5.470,00	5.470,00					1.709,18	16/10/2025
Lac Engenharia Ltda.	21.600,00	10.800,00	10.800,00						
LC Soldas e Servicos Ltda.	39.436,24	19.718,12	19.718,12	2.012,54	07/10/2024	2.072,37	20/03/2025	2.076,29	24/07/2025
Locaçamba Comercio E Locação Ltda. - EPP	17.500,00	8.750,00	8.750,00						
Logos Soluções Tecnológicas Ltda.	16.820,00	8.410,00	8.410,00						
Lagrar Engenharia Ltda. EPP	3.367,09	1.683,55	1.683,55						
LOKS Locação de Veiculos, Maquinas e Equipamentos	12.450,00	6.225,00	6.225,00						
Luiz Carlos Bacal Junior	1.533,33	766,67	766,67						
M Sansverino & Cia Ltda.	6.655,98	3.327,99	3.327,99						
M.T. Maquinas Para Calçados Ltda.	7.581,14	3.790,57	3.790,57						
Mactero Engenharia Eireli	19.898,63	9.949,32	9.949,32						
Magda Ricardo Locação de Maquinas - ME	23.517,25	11.758,63	11.758,63						
Mappa Engenharia Ltda.	2.698,40	1.349,20	1.349,20						
Marcia Regina Rodrigues Miranda Stanzky Da Maia - ME	2.808,00	1.404,00	1.404,00						
Marcio Jose Da Costa	4.000,00	2.000,00	2.000,00						
Master EquipaMEntos De Seguranca Ltda. - ME	5.095,39	2.547,70	2.547,70						
Matriz Engenharia - Eireli - ME	97.918,20	48.959,10	48.959,10	4.511,46	07/10/2024	4.645,58	20/03/2025	4.654,37	24/07/2025
Meta Comercio e Atividades De Cobranças Eireli	11.873,10	5.936,55	5.936,55			1.229,84	13/08/2025	625,11	12/08/2025
Monzar Pavimentação Ltda.	76.796,04	38.398,02	38.398,02	3.919,12	07/10/2024	4.035,63	20/03/2025	4.043,26	24/07/2025
Move Engenharia e Consultoria S/S	8.798,44	4.399,22	4.399,22	449,01	07/10/2024	462,36	20/03/2025	463,23	24/07/2025
MR Locação de Maquinas e Equipamentos Para Contrução Civil	24.375,14	12.187,57	12.187,57						
Nadia Pereira Kuroiwa	2.227,50	1.113,75	1.113,75						
Narciso da Silva	4.000,00	2.000,00	2.000,00						
Nilton Silverio Felix Urbanização - ME	6.337,34	3.168,67	3.168,67						
Nunes Impressao Digital Ltda.	1.890,00	945,00	945,00						
Oca Locações De EquipaMEntos Ltda. ME	7.256,25	3.628,13	3.628,13						
Odrell Engenharia Ltda.	99.887,47	49.943,74	49.943,74						
Oficina Mecanica Marcodiesel Ltda.	9.743,86	4.871,93	4.871,93						
Oscar De Alcantara Ribeiro	4.000,00	2.000,00	2.000,00						
Oxvale Coemrcio De Maquinas E FerramEntos Ltda. - ME	11.066,15	5.533,08	5.533,08						
Paraiso Das Pedras Comercio Ltda. - EPP	4.298,12	2.149,06	2.149,06						
Paulo Celso De Alcantara Ribeiro	5.000,00	2.500,00	2.500,00						
Peneda Topografia e Servicos Ltda.	212.193,02	106.096,51	106.096,51						
Phutos Locação Comercial de Equip. e Serv. de Insp. Ltda.	3.579,33	1.789,67	1.789,67						
Piloto Diesel Ltda.	1.471,48	735,74	735,74						
Pinhais Sacarias Eireli	1.845,00	922,50	922,50						
Pioneiro Material De Construção Ltda. ME	21.693,18	10.846,59	10.846,59						
Pommern Construfort Ltda. ME	9.436,90	4.718,45	4.718,45						
Ponto das Extintores Ltda.	3.977,45	1.988,73	1.988,73						
Posto LDP Ltda EPP	-	-	-						
Pradomar Comercio de Epi e Ferramentas Ltda.	16.841,14	8.420,57	8.420,57						
Protendi Comercio de Epi Ltda. - ME	52.787,80	26.393,90	26.393,90						
Proffer Proteção e Ferramentas Ltda. ME	7.499,82	3.749,91	3.749,91						
R. A. Oliveira Coutinho	30.620,67	15.310,34	15.310,34	1.562,66	07/10/2024	1.609,12	20/03/2025	1.612,16	24/07/2025

Documento assinado digitalmente, conforme MP nº 2.200-2/2001, Lei nº 11.419/2006, resolução do Projudi, do TJPR/OE  
 Validação deste em https://projudi.tjpr.jus.br/projudi/ - Identificador: P-JDQ5 9C7GR B73Z3 B6GY






**RELAÇÃO DE CREDORES ME E EPP (CLASSE IV)**

CREDOR	QG Após Divergências/ Imp/HC's	Deságio 50%	Valor após deságio	Parcela 01/10		Parcela 02/10		Parcela 03/10	
				Valor Pago	Data Do Pagamento	Valor Pago	Data Do Pagamento	Valor Pago	Data Do Pagamento
Recapadora De Pneus Brocker Ltda.	2.439,25	1.219,63	1.219,63						
Rei dos Filtros Com de Peças e Acessorios Ltda.	5.688,34	2.844,18	2.844,18						
Renato Rodrigues	3.500,00	1.750,00	1.750,00						
Renova Construções e Reformas Ltda ME	-	-	-						
Retifica Nota Dez - Eireli	6.772,48	3.386,24	3.386,24						
Ribeiro Souza Construção Ltda.	9.291,32	4.645,66	4.645,66						
Ricardo Barbosa Garcia	1.273,18	636,59	636,59						
Ricardo Batista Nobile Contabilidade - ME	11.140,00	5.570,00	5.570,00						
Rimenco Construções e Locações de Maquinas Ltda.	375.172,50	187.586,25	187.586,25			38.861,40	11/08/2025	19.752,58	18/08/2025
Ronald Roque da Paixão	23.287,99	11.644,00	11.644,00						
Rota Bm Transportes Ltda. EPP	17.680,00	8.840,00	8.840,00						
Rui Lopes Ferreira	17.852,05	8.926,03	8.926,03						
Rumo Agrimensura E Geotecnologia Eireli	11.891,73	5.945,87	5.945,87						
Sandra Helena Guerra	1.740,00	870,00	870,00						
Sanel Indústria E Comercio De Tubos E Conexoes - Eireli -	2.847,00	1.423,50	1.423,50						
Satellite Praia Imóveis	4.036,76	2.018,38	2.018,38						
Show De Ferragens E Ferramentas Ltda.	5.196,37	2.598,19	2.598,19						
Sidnei Lemes	4.584,00	3.292,00	3.292,00						
Sidney Fabiano Da Mata Lanchonete Eireli	16.715,00	8.357,50	8.357,50						
Simões Transportes e Serviços Ltda.	5.262,82	2.631,41	2.631,41						
Siv Locações Ltda. EPP	5.400,62	2.700,31	2.700,31						
Sp Log Equipamentos Ltda. EPP	5.025,23	2.512,62	2.512,62						
Sulreal Diesel Distribuidora de Auto Peças Ltda.	1.192,33	596,17	596,17						
Techmove Serviços - Eireli	1.260,00	630,00	630,00						
Terraplanagem Canaã Ltda.	13.170,83	6.585,42	6.585,42			10.549,70	13/06/2025	5.362,23	24/07/2025
Terraplanagem Dois Lajeados Ltda.	101.848,08	50.924,04	50.924,04						
Top Led Serviço Visual De Midia Ltda.	3.900,00	1.950,00	1.950,00						
Trans Buachack Ltda.	7.384,25	3.692,13	3.692,13						
Transkaios Express Serviços de Transportes Ltda.	18.300,00	9.150,00	9.150,00						
Transportes Pardaí Ltda.	315.428,66	157.714,33	157.714,33						
União Locação de Máquinas Ltda.	2.600,00	1.300,00	1.300,00						
Unipeças Autopeças Ltda.	4.251,81	2.125,91	2.125,91						
V C Artigas Tomaz - Agencia De Viagens - ME	17.303,79	8.651,90	8.651,90						
Valcir Conzatti	4.200,00	2.100,00	2.100,00						
Valklei Femiano Dos Santos - ME	6.000,00	3.000,00	3.000,00	306,20	07/10/2024	315,30	20/03/2025	315,90	24/07/2025
Vega Construtora E Serviços Ltda. - ME	1.882,07	941,04	941,04						
Vibre Locadora De Equipamentos Eireli	71.160,70	35.580,35	35.580,35						
Ville's Construções Ltda. - ME	145.121,83	72.560,92	72.560,92						
Vitória Copiadoras Ltda.	3.027,15	1.513,58	1.513,58						
Vox 11 Telecomunicações Ltda.	3.350,00	1.675,00	1.675,00						
Wallacir Rayner Alves Pedruzzi	6.360,84	3.180,42	3.180,42						
Willdo Fernandes Penina Artigos De Borracha - ME	2.556,00	1.278,00	1.278,00						
Yellow Mac Peças para Tratores Ltda.	17.854,62	8.927,31	8.927,31						
Zanellin Transportes E Locacoes Ltda.	20.105,42	10.052,71	10.052,71						
<b>TOTAL</b>	<b>3.950.742,16</b>	<b>1.975.371,08</b>	<b>1.975.371,08</b>	<b>56.413,82</b>		<b>108.199,62</b>		<b>90.377,71</b>	

Depósito em nome de terceiros

Documento assinado digitalmente, conforme MP nº 2.200-2/2001, Lei nº 11.419/2006, resolução do Projudi, do TJPR/OE  
 Validação deste em https://projudi.tjpr.jus.br/projudi/ - Identificador: P-JDQ5 9C7GR B73Z3 B6GY





## 8. PRINCIPAIS MOVIMENTAÇÕES

<u>Data da Ocorrência ou Data Prevista</u>	<u>Eventos/Fases do Processo (previsão)</u>	<u>Localização nos Autos (mov.)</u>	<u>Status</u>
07/10/2021	Petição de Recuperação Judicial	1.1	<b>Cumprido</b>
14/10/2021	Deferimento do processamento da RJ	12.1	<b>Cumprido</b>
20/10/2021	Publicação do edital da relação de credores das Recuperandas	64.1	<b>Cumprido</b>
05/11/2021	Prazo para apresentação de divergências e habilitações de crédito à AJ (art. 7º, § 1º)	-	<b>Cumprido</b>
13/12/2021	Apresentação do Plano de Recuperação Judicial (art. 53)	-	<b>Cumprido</b>
23/02/2022	Publicação do edital da relação de credores da AJ	441.2	<b>Cumprido</b>
10/05/2022	Convocação da Assembleia Geral de Credores	524.1	<b>Cumprido</b>
10/05/2022	Prorrogação do stay period (art. 6º, §4º)	524.1	<b>Cumprido</b>
15/09/2022	Votação do Plano de Recuperação Judicial	692.2	<b>Cumprido</b>
08/03/2023	Encerramento do stay period (art. 6º, § 4º)	864.1	<b>Cumprido</b>
08/03/2023	Homologação do PRJ e concessão da recuperação judicial (art. 58)	864.1	<b>Cumprido</b>
18/03/2024	Início do cumprimento do PRJ	-	<b>Cumprido</b>
09/05/2023	Arrematação UPIs PCH Antoninha e PCH Malacara	960.1	<b>Cumprido</b>
24/06/2024	Arrematação UPI - Imóvel CIC	1562.1	<b>Cumprido</b>





Encerramento da recuperação  
judicial

## 9. CONSIDERAÇÕES FINAIS

Sendo o que tinha a relatar para o momento, a Administradora Judicial fica à disposição deste D. Juízo, da Recuperanda e dos credores para prestar quaisquer esclarecimentos adicionais que porventura seja necessário.





## CONTATO EQUIPE

### Brazilio Bacellar Neto

ADVOGADO | OAB/PR 7.425  
OAB/SP 415.201-A  
brazilio@bbsadvogados.com.br

### Fábio Chemin Gadens

ADVOGADO | OAB/PR 50.744  
fabio.gadens@bbsadvogados.com.br

### Rita Beatriz Sgoda

CONTADORA | CRC/PR 049590/O-6  
rita@bbsadvogados.com.br

### Wilson Elói Kurtz

ANALISTA CONTÁBIL  
CRC/PR 065135/O-1  
wilson.kurtz@bbsadvogados.com.br

### Rodrigo Shirai

ADVOGADO | OAB/PR 25.781  
OAB/SC 48.890-A  
OAB/SP 208.567-A  
rodrigo@bbsadvogados.com.br

### Erik Koubik Júnior

ADVOGADO | OAB/PR 65.313  
erik@bbsadvogados.com.br

### Luis Guilherme Camargo




AUX. CONTÁBIL  
luis.camargo@bbsadvogados.com.br





**Brazilio  
Bacellar,  
Shirai**  
ADVOGADOS



 [bbs.advogados](https://www.instagram.com/bbs.advogados)  
 [braziliobacellarshirai](https://www.facebook.com/braziliobacellarshirai)  
 [bbsadvogados](https://www.linkedin.com/company/bbsadvogados)

[adm.judicial@bbsadvogados.com.br](mailto:adm.judicial@bbsadvogados.com.br)

[bbsadvogados.com.br](https://www.bbsadvogados.com.br)

+55 41 3352-8363



Entre em contato

Rua Cel. Brasilino Moura . 683 .  
Ahú . CEP 80.540-340  
Curitiba - PR

Av. das Nações Unidas . 14171 . 5º andar .  
Torre B . Morumbi . CEP 04.794-000  
São Paulo - SP

Rodovia SC- 401 . 3116 . Piso L6 .  
Saco Grande . CEP: 88032 - 000  
Florianópolis - SC

