



EXMO. SR. DR. JUIZ DE DIREITO DA 4ª VARA CÍVEL E EMPRESARIAL
REGIONAL DA COMARCA DE CASCAVEL – ESTADO DO PARANÁ

Autos n.º 0004231-98.2017.8.16.0181

G:\Drives compartilhados\5.10.9.Insolv Rec Judicial\Empresas\Baron & Cia Ltda\4 RMA\2026\02\


BRAZILIO BACELLAR, SHIRAI ADVOGADOS,
Administradora Judicial nomeada nos presentes autos de **RECUPERAÇÃO JUDICIAL** requerida por **BARON & CIA LTDA. – EM RECUPERAÇÃO JUDICIAL, GFB – COMÉRCIO DE VEÍCULOS E TRANSPORTES LTDA. – EM RECUPERAÇÃO JUDICIAL e POSTAL COMÉRCIO DE PEÇAS E SERVIÇOS DE MONTAGEM DE IMPLEMENTOS LTDA. – EM RECUPERAÇÃO JUDICIAL**, em conjunto referidas como **GRUPO BARON** ou simplesmente Recuperandas, neste ato por seus advogados, com escritório profissional no endereço abaixo indicado onde recebem intimações, vem à presença de V. Exa., em cumprimento ao que determina o artigo 22, II, “a” e “c” da Lei n.º 11.101/2005, apresentar o Relatório Mensal de Atividades (“RMA”) relativo ao mês de fevereiro/2026, conforme arquivo anexo (doc. 1).

Nesses termos,
Pede deferimento

De Curitiba para Cascavel, 01 de abril de
2026.


Brazilio Bacellar Neto
OAB/PR 7.425


Rodrigo Shirai
OAB/PR 25.781


Erik Koubik Junior
OAB/PR 65.313



Rua Cel. Brasilino Moura . 683 .
Ahú . CEP 80.540-340
Curitiba - PR
☎ +55 41 3352.8363

Av. das Nações Unidas . 14171 . 15º andar .
Torre B . Morumbi . CEP 04794-000
São Paulo - SP
☎ +55 11 3568.2034

Rodovia SC-401 . 3116 . Piso L6
Saco Grande . CEP 88.032-000
Florianópolis - SC
☎ +55 47 99235.6932





**Brazilio
Bacellar,
Shirai**
ADVOGADOS

RMA N.º 70 – FEVEREIRO/2026

**BARON & CIA LTDA., GFB – COMÉRCIO DE VEÍCULOS E TRANSPORTES LTDA. E POSTAL
COMÉRCIO DE PEÇAS E SERVIÇOS DE MONTAGEM DE IMPLEMENTOS LTDA.**

**AUTOS N.º 0004231-98.2017.8.16.0181- 4ª VARA CÍVEL E EMPRESARIAL REGIONAL DA
COMARCA DE CASCAVEL – ESTADO DO PARANÁ**





SUMÁRIO

1. Informações Cadastrais e Estrutura Societária.....	3
2. Informações Gerais.....	4
2.1. Informações Prestadas pelas Empresas.....	4
2.2. Checklist de Documentos.....	4
2.3. Considerações da Administradora Judicial.....	4
3. Quadro de Empregados.....	5
4. Informações Contábeis e Financeiras.....	5
4.1. Faturamento.....	6
4.2. Ativo Consolidado.....	8
4.3. Passivo Consolidado.....	10
4.4. DRE Consolidado.....	12
5. Índices de Liquidez e Endividamento.....	14
6. Observações Gerais.....	17
7. Relação de Credores e Cumprimento prj.....	18
8. Principais Movimentações.....	21
9. Considerações Finais.....	22
Contato Equipe.....	23





1. INFORMAÇÕES CADASTRAIS E ESTRUTURA SOCIETÁRIA

Razão Social	BARON & CIA LTDA.
CNPJ	06.068.474/0001-51
Endereço	Rua Marechal Hermes da Fonseca, nº 521
Cidade	RENASCENÇA
Estado	Paraná
Capital Social	R\$ 40.000,00
Administradores	Espólio de Gina Márcia Baron - Sócia Administradora Fabio Alberto Ferrarini - Sócio - Administrador

Fonte: Receita Federal

Razão Social	POSTAL COM. DE PEÇAS E SERV. DE MONTAGEM DE IMPLEMENTOS LTDA.
CNPJ	16.808.672/0001-68
Endereço	Rua Marechal Hermes da Fonseca, nº 521
Cidade	RENASCENÇA
Estado	Paraná
Capital Social	R\$ 10.000,00
Administradores	Espólio de Gina Márcia Baron - Administradora Fabio Alberto Ferrarini - Sócio - Administrador Espólio de Edianir Simioni Baron - Sócio

Fonte: Receita Federal

Razão Social	GFB- COMÉRCIO DE VEÍCULOS E TRANSPORTES LTDA.
CNPJ	14.939.198/0001-88
Endereço	Rua Marechal Hermes da Fonseca, nº 521
Cidade	RENASCENÇA
Estado	Paraná
Capital Social	R\$ 40.000,00
Administradores	Espólio de Gina Márcia Baron - Sócia Administradora Fabio Alberto Ferrarini - Sócio - Administrador

Fonte: Receita Federal





2. INFORMAÇÕES GERAIS

2.1. INFORMAÇÕES PRESTADAS PELAS EMPRESAS

De acordo com o inicialmente solicitado e não obstante o considerável atraso, as Recuperandas encaminharam os documentos contábeis e demais documentos administrativos financeiros para confeccionar o presente relatório, possibilitando assim apresentar a este d. Juízo e demais interessados as informações a seguir descritas.

2.2. CHECKLIST DE DOCUMENTOS

Período: fevereiro/2026

✓	Faturamento por unidade/filial;
✓	Balancete Sintético Nível 3 deste mês;
✓	Balancete Analítico Nível 5 deste mês;
✓	Livro Razão deste mês;
✓	Termo de Abertura e Encerramento devidamente assinado deste mês;
✓	Extratos Bancários deste mês;
✓	Quadro de funcionários e evolução deste mês;
✓	Balanço Patrimonial devidamente assinado deste mês;
✓	Demonstração Resultado devidamente assinada deste mês;
✗	DFC – Demonstração Fluxo de Caixa (método direto) deste mês;
✗	Comprovantes de pagamentos credores RJ deste mês;

Legenda:

- ✓ Documentos entregues pela recuperanda
- ✗ Documentos não entregues

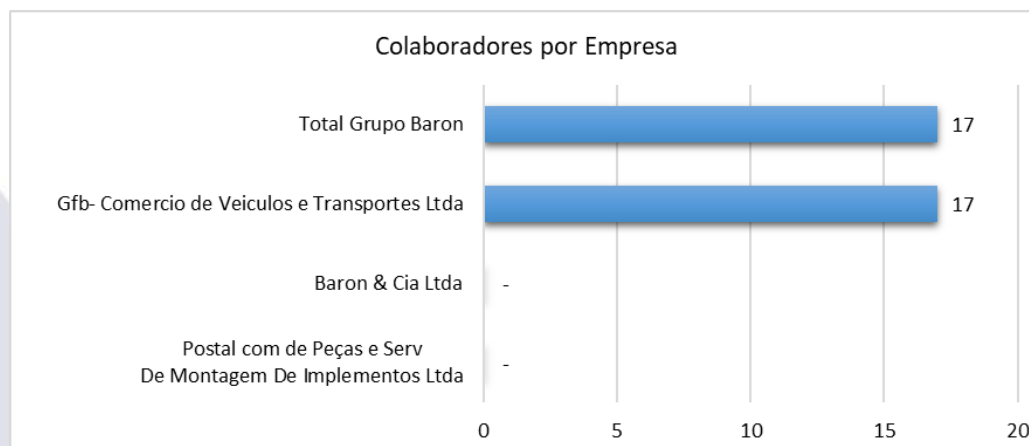
2.3. CONSIDERAÇÕES DA ADMINISTRADORA JUDICIAL

Inobstante a falta/atraso no envio de toda documentação solicitada, entende esta Administradora Judicial que as Recuperandas encaminharam documentos pertinentes, possibilitando assim a análise dos mesmos e a elaboração deste relatório.





3. QUADRO DE EMPREGADOS



4. INFORMAÇÕES CONTÁBEIS E FINANCEIRAS

Atendendo aos ditames da atual redação da alínea c) do inciso II do art. 22 da LRF (com a redação dada pela Lei n.º 14.112/2020), destaca a Administração Judicial que as informações prestadas pela devedora aparentemente são verossímeis e prestadas em conformidade.

Não obstante, cumpre destacar que os documentos disponibilizados pelas Recuperandas e as informações neles contidas não foram objeto de quaisquer procedimentos de auditoria, os quais são regulados e normatizados pela Comissão de Valores Mobiliários (CVM), Banco Central do Brasil (BACEN) e Instituto dos Auditores Independentes do Brasil (IBRACON), por implicarem em trabalhos específicos não contemplados pela Lei n.º 11.101/2005.



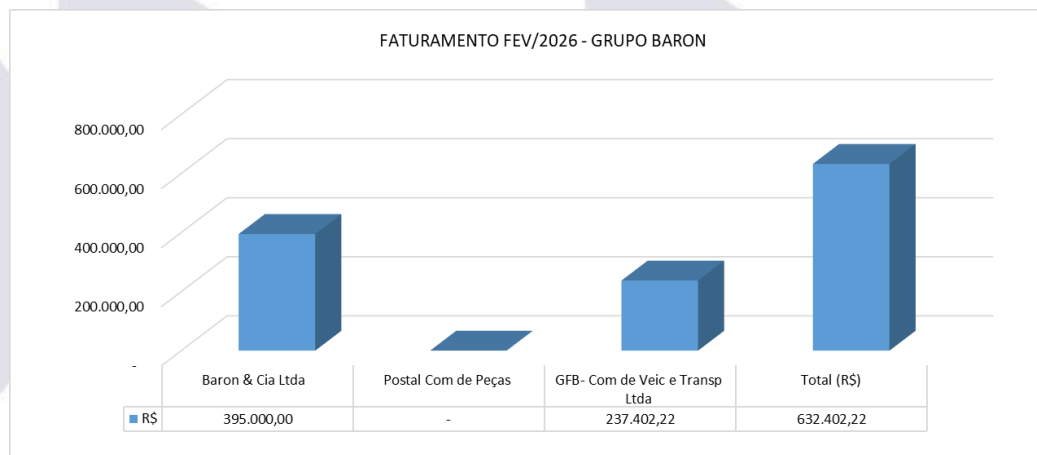


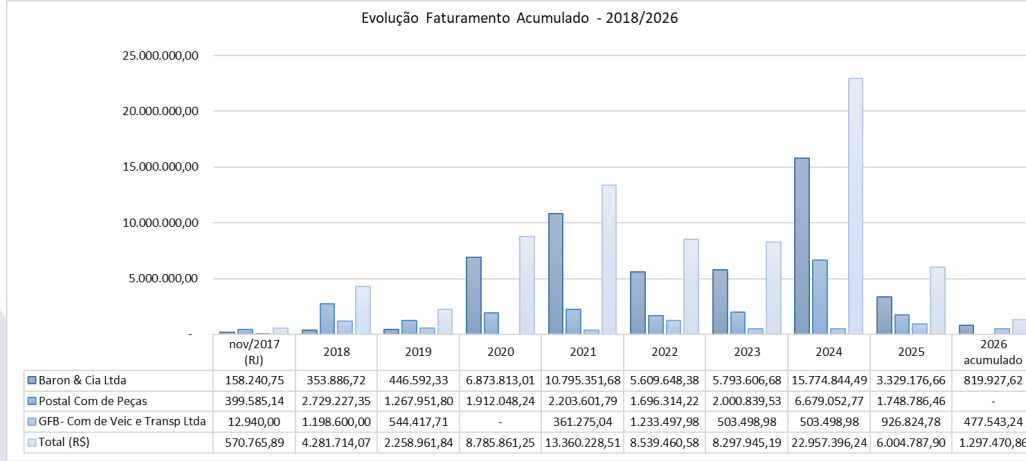
4.1. FATURAMENTO

Receitas por linha de produtos e Participação (%) do Total fev/26

Faturamento		R\$	%
Baron			
Venda Implementos Rodoviários		395.000,00	62,46%
Comissões de Vendas		-	0,00%
Outras		-	0,00%
Total Faturado		395.000,00	62,46%
GFB			
Venda Implementos Rodoviários		84.269,01	13,33%
Serviços de Montagem		153.133,21	24,21%
Total Faturado		237.402,22	37,54%
Postal			
Revenda de Mercadorias		-	0,00%
Serviços de Montagem		-	0,00%
Total Faturado		-	0,00%
Total		632.402,22	100,00%

Fonte: Relatório de Atividades e/ou Documentos Contábeis das Recuperandas



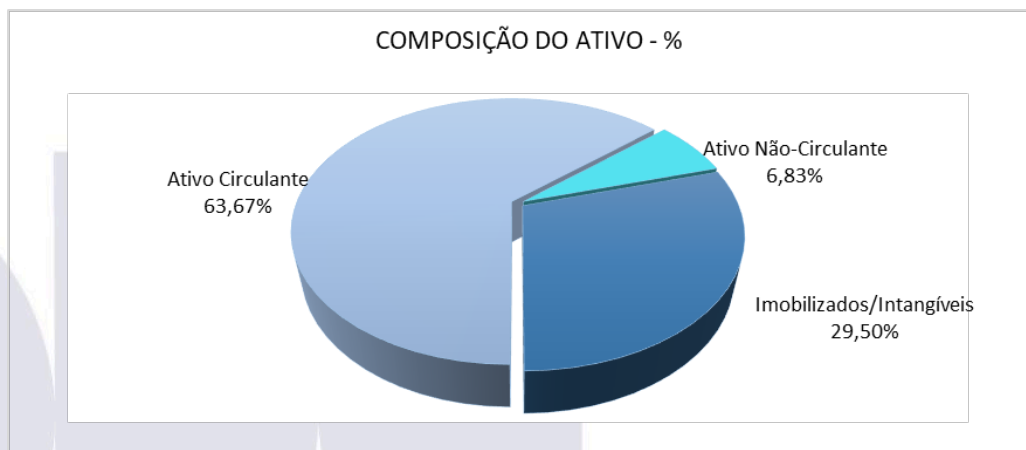


Documento assinado digitalmente, conforme MP nº 2.200-2/2001, Lei nº 11.419/2006, resolução do Projudi, do T.JPR/OE
 Validação deste em <https://projudi.tjpr.jus.br/projudi/> - Identificador: PJVTE 83ANA 28YLV H5AGK





4.2. ATIVO CONSOLIDADO

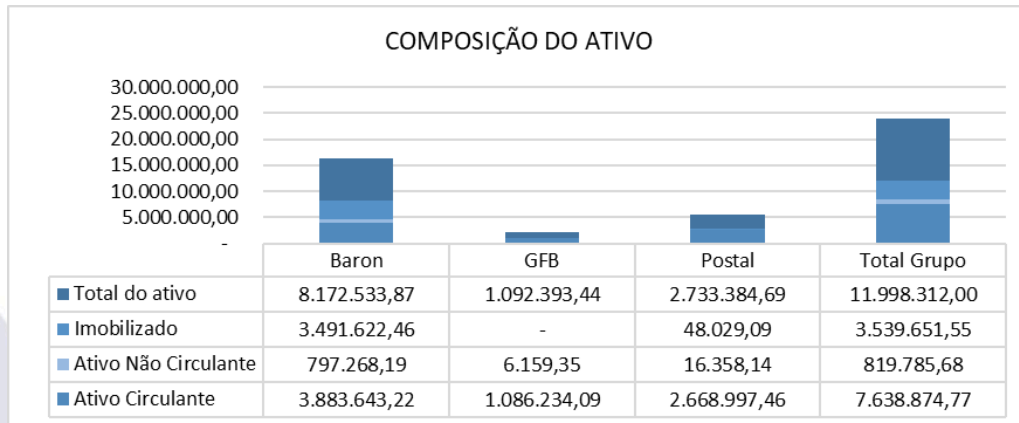


Grupo Baron

ATIVO	Nov/2017	janeiro/2026	% AV	fevereiro/2026	% AV	AH %	
	(RJ)					mês anterior	Nov/2017 (RJ)
DISPONIBILIDADES	58.824,79	760.849,24	6,48%	753.679,48	6,28%	-0,94%	1181,23%
Caixa	52.167,93	684.636,61	5,83%	701.312,05	5,85%	2,44%	1244,34%
Bancos Conta Movimento	6.656,86	76.212,63	0,65%	52.367,43	0,44%	-31,29%	686,67%
CRÉDITOS	411.012,95	6.643.445,54	56,54%	6.885.195,29	57,38%	3,64%	1575,18%
Cientes	17.135,19	3.774.287,65	32,12%	3.965.953,78	33,05%	5,08%	23045,08%
Duplicatas a Receber	-	5.322.276,89	45,30%	5.513.943,02	45,96%	3,60%	0,00%
(-)Perda no recebimento de créditos	-	- 1.547.989,24	-13,18%	-1.547.989,24	-12,90%	0,00%	0,00%
Estoques	376.912,35	2.187.225,37	18,62%	2.181.679,77	18,18%	-0,25%	478,83%
Créditos Tributários	11.196,45	72.328,05	0,62%	89.394,02	0,75%	23,60%	698,41%
Outros Créditos	5.768,96	449.178,58	3,82%	451.183,32	3,76%	0,45%	7720,88%
Adiantamento	-	62.771,62	0,53%	97.438,29	0,81%	55,23%	0,00%
Adiantamento a fornecedor/13o Salário	-	97.654,27	0,83%	99.546,11	0,83%	1,94%	0,00%
CIRCULANTE	469.837,74	7.404.294,78	63,02%	7.638.874,77	63,67%	3,17%	1525,85%
Realizável a Longo Prazo	21.766,85	781.874,71	6,65%	800.363,41	6,67%	2,36%	3576,98%
Créditos com Consórcios	21.766,85	21.766,85	0,19%	21.766,85	0,18%	0,00%	0,00%
Títulos a receber	-	17.517,04	0,15%	17.517,04	0,15%	0,00%	0,00%
Impostos a Recuperar	-	-	0,00%	0,00	0,00%	0,00%	0,00%
Adiantamento para negociação BRDE	-	733.047,07	6,24%	751.535,77	6,26%	2,52%	0,00%
Impostos e contribuições a recuperar	-	950,52	0,01%	950,52	0,01%	0,00%	0,00%
Bloqueio Judicial	-	8.593,23	0,07%	8.593,23	0,07%	0,00%	0,00%
Investimentos	3.672,25	19.422,27	0,17%	19.422,27	0,16%	0,00%	428,89%
Investimentos Bancários	3.672,25	16.596,51	0,14%	16.596,51	0,14%	0,00%	351,94%
Participações Societárias	-	2.825,76	0,02%	2.825,76	0,02%	0,00%	0,00%
Imobilizado	3.315.382,39	3.543.406,88	30,16%	3.539.651,55	29,50%	-0,11%	6,76%
Terrenos	954.642,50	1.234.642,50	10,51%	1.234.642,50	10,29%	0,00%	29,33%
Imóveis em Construção	-	1.937.193,96	16,49%	1.937.193,96	16,15%	0,00%	0,00%
Edificações e Instalações	1.957.193,96	-	0,00%	-	0,00%	0,00%	-100,00%
Máquinas e Equipamentos	320.245,93	435.441,59	3,71%	435.441,59	3,63%	0,00%	35,97%
Veículos	177.228,00	324.928,00	2,77%	324.928,00	2,71%	0,00%	83,34%
Móveis e Utensílios	415,00	1.602,90	0,01%	1.602,90	0,01%	0,00%	286,24%
Bens de Terceiros - Comodato	12.137,05	-	0,00%	-	0,00%	0,00%	-100,00%
(-) Depreciações Acumuladas	- 106.480,05	- 390.402,07	-3,32%	-394.157,40	-3,29%	0,96%	270,17%
ATIVO NÃO-CIRCULANTE	3.340.821,49	4.344.703,86	36,98%	4.359.437,23	36,33%	0,34%	30,49%
TOTAL DO ATIVO	3.810.659,23	11.748.998,64	100,00%	11.998.312,00	100,00%	2,12%	214,86%

Fonte: relatórios contábeis das Recuperandas



**Grupo Baron**

ATIVO	janeiro/2026	Baron 02/2026	GFB 02/2026	Postal 02/2026	fevereiro/2026
DISPONIBILIDADES	760.849,24	4.017,27	85.216,53	664.445,68	753.679,48
Caixa	684.636,61	4.015,76	32.851,59	664.444,70	701.312,05
Bancos Conta Movimento	76.212,63	1,51	52.364,94	0,98	52.367,43
CRÉDITOS	6.643.445,54	3.879.625,95	1.001.017,56	2.004.551,78	6.885.195,29
Cientes	3.774.287,65	2.783.079,17	594.619,92	588.254,69	3.965.953,78
Duplicatas a Receber	5.322.276,89	3.862.878,41	594.619,92	1.056.444,69	5.513.943,02
(-)Perda no recebimento de créditos	- 1.547.989,24	- 1.079.799,24	-	- 468.190,00	- 1.547.989,24
Emprestimos a Receber	-	-	-	-	-
Estoques	2.187.225,37	494.207,28	287.933,96	1.399.538,53	2.181.679,77
Créditos Tributários	72.328,05	89.394,02	-	-	89.394,02
Outros Créditos	449.178,58	432.265,75	18.917,57	-	451.183,32
adiantamento	62.771,62	80.679,73	-	16.758,56	97.438,29
adiantamento fornecedor	97.654,27	-	99.546,11	-	99.546,11
CIRCULANTE	7.404.294,78	3.883.643,22	1.086.234,09	2.668.997,46	7.638.874,77
Realizável a Longo Prazo	781.874,71	791.770,18	117,47	8.475,76	800.363,41
Créditos com Consórcios	21.766,85	21.766,85	-	-	21.766,85
Títulos a receber	17.517,04	17.517,04	-	-	17.517,04
Adiantamento para negociação BRDE	733.047,07	751.535,77	-	-	751.535,77
Impostos e contribuições a recuperar	950,52	950,52	-	-	950,52
Bloqueio Judicial	8.593,23	-	117,47	8.475,76	8.593,23
Investimentos	19.422,27	5.498,01	6.041,88	7.882,38	19.422,27
Investimentos Bancários	16.596,51	2.672,25	6.041,88	7.882,38	16.596,51
Participações Societárias	2.825,76	2.825,76	-	-	2.825,76
Imobilizado	3.543.406,88	3.491.622,46	0,00	48.029,09	3.539.651,55
Terrenos	1.234.642,50	1.234.642,50	-	-	1.234.642,50
Imóveis em Construção	1.937.193,96	1.937.193,96	-	-	1.937.193,96
Máquinas e Equipamentos	435.441,59	340.010,37	1.205,00	94.226,22	435.441,59
Veículos	324.928,00	160.428,00	-	164.500,00	324.928,00
Móveis e Utensílios	1.602,90	-	-	1.602,90	1.602,90
(-) Depreciações Acumuladas	-390.402,07	-180.652,37	-1.205,00	-212.300,03	-394.157,40
ATIVO NÃO-CIRCULANTE	4.344.703,86	4.288.890,65	6.159,35	64.387,23	4.359.437,23
TOTAL DO ATIVO	11.748.998,64	8.172.533,87	1.092.393,44	2.733.384,69	11.998.312,00

Fonte: relatórios contábeis das Recuperandas



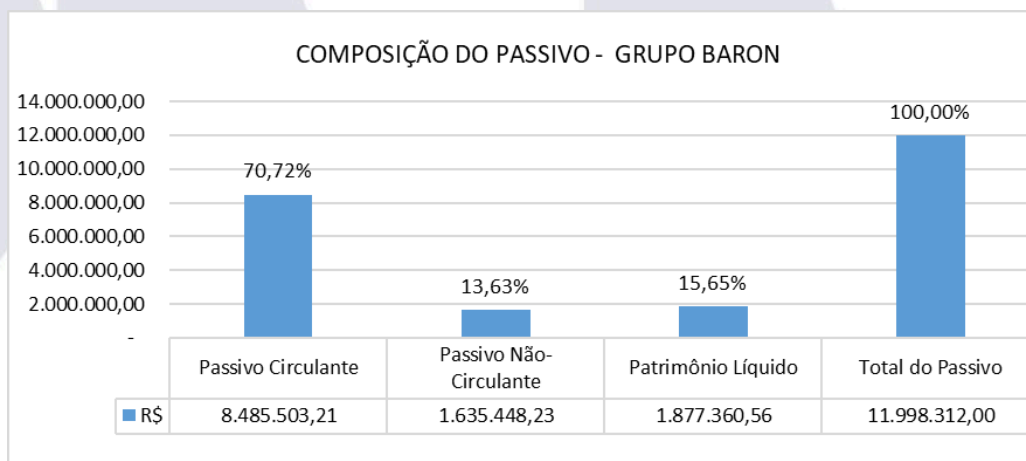


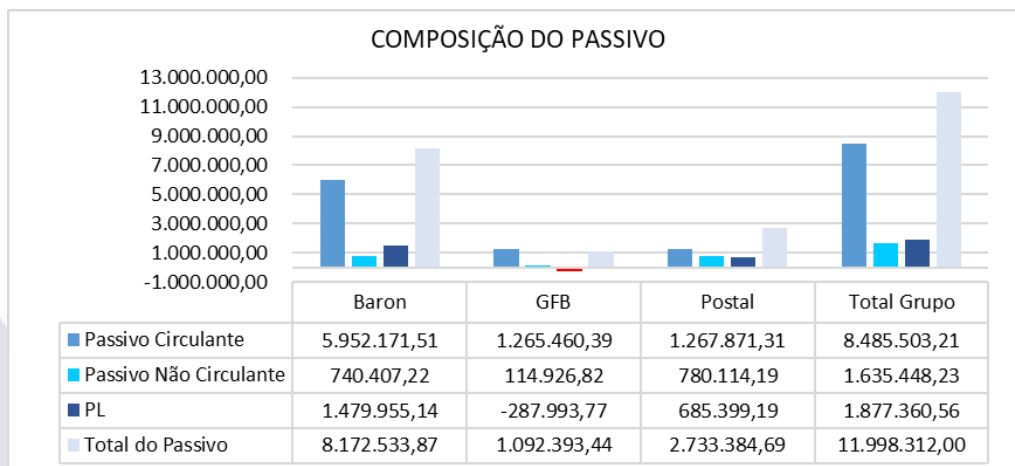
4.3. PASSIVO CONSOLIDADO

Grupo Barom

PASSIVO	Nov/2017	janeiro/2026	% AV	fevereiro/2026	% AV	AH %	
	(RJ)					mês anterior	Nov/2017 (RJ)
Fornecedores	467.711,62	3.317.987,66	28,24%	3.408.675,25	28,41%	2,73%	628,80%
Contas a Pagar	280,35	-	0,00%	-	0,00%	0,00%	-100,00%
Obrigações trabalhista e Previdenciária	11.620,84	34.570,74	0,29%	36.407,44	0,30%	5,31%	213,29%
Tributos e contribuições	104.418,21	332.322,17	2,83%	358.804,42	2,99%	7,97%	243,62%
Empréstimos e Financiamentos	3.918.227,48	3.617.848,19	30,79%	3.607.402,15	30,07%	-0,29%	-7,93%
Outras Obrigações	-	245.405,63	2,09%	334.830,63	2,79%	36,44%	0,00%
Provisões	-	737.378,58	6,28%	739.383,32	6,16%	0,27%	0,00%
PASSIVO CIRCULANTE	4.502.258,50	8.285.512,97	70,52%	8.485.503,21	70,72%	2,41%	88,47%
Exigível a longo Prazo	12.137,05	1.273.072,92	10,84%	1.262.330,74	10,52%	-0,84%	10300,64%
Empréstimos e Financiamentos	-	1.031.369,76	8,78%	1.022.821,98	8,52%	-0,83%	0,00%
Outras Obrigações	12.137,05	241.703,16	2,06%	239.508,76	2,00%	-0,91%	1873,37%
Credores RJ	-	373.117,49	3,18%	373.117,49	3,11%	0,00%	0,00%
Credores Classe I	-	2.646,87	0,02%	2.646,87	0,02%	0,00%	0,00%
Credores Classe III	-	356.881,28	3,04%	356.881,28	2,97%	0,00%	0,00%
Credores Classe IV	-	13.589,34	0,12%	13.589,34	0,11%	0,00%	0,00%
PASSIVO NÃO-CIRCULANTE	12.137,05	1.646.190,41	14,01%	1.635.448,23	13,63%	-0,65%	13374,84%
Capital Social	100.000,00	100.000,00	0,85%	100.000,00	0,83%	0,00%	0,00%
Reserva de Reavaliação	-	646.800,00	5,51%	646.800,00	5,39%	0,00%	0,00%
Lucros ou prejuízos acumulados anteriores	- 803.736,32	1.025.332,43	8,73%	1.025.332,43	8,55%	0,00%	-227,57%
(-) Prejuízos acumulados exercício	-	-	0,00%	0,00	0,00%	0,00%	0,00%
Saldo exercício em curso	-	45.162,83	0,38%	105.228,13	0,88%	133,00%	0,00%
Ajuste de exercícios anteriores	-	-	-	-	-	-	0,00%
PATRIMÔNIO LÍQUIDO	- 703.736,32	1.817.295,26	15,47%	1.877.360,56	15,65%	3,31%	-366,77%
TOTAL DO PASSIVO	3.810.659,23	11.748.998,64	100,00%	11.998.312,00	100,00%	2,12%	214,86%

Fonte: relatórios contábeis das Recuperandas



**Grupo Baron**

PASSIVO	janeiro/2026	Baron 02/2026	GFB 02/2026	Postal 02/2026	fevereiro/2026
Fornecedores	3.317.987,66	3.077.285,29	132.235,31	199.154,65	3.408.675,25
Obrigações trabalhista e Previdenciária	34.570,74	1.442,69	32.079,37	2.885,38	36.407,44
Tributos e contribuições	332.322,17	32.536,85	103.302,13	222.965,44	358.804,42
Empréstimos e Financiamentos	3.617.848,19	2.422.649,42	448.552,83	736.199,90	3.607.402,15
Outras Obrigações	245.405,63	85.057,26	162.025,00	87.748,37	334.830,63
Provisões	737.378,58	333.200,00	387.265,75	18.917,57	739.383,32
PASSIVO CIRCULANTE	8.285.512,97	5.952.171,51	1.265.460,39	1.267.871,31	8.485.503,21

PASSIVO	janeiro/2026	Baron 02/2026	GFB 02/2026	Postal 02/2026	fevereiro/2026
Exigível a longo Prazo	1.273.072,92	570.130,28	114.926,82	577.273,64	1.262.330,74
Empréstimos e Financiamentos	1.031.369,76	514.815,15	113.006,83	395.000,00	1.022.821,98
Outras Obrigações	241.703,16	55.315,13	1.919,99	182.273,64	239.508,76
Credores RJ	373.117,49	170.276,94	-	202.840,55	373.117,49
Credores Classe I	2.646,87	2.646,87	-	-	2.646,87
Credores Classe III	356.881,28	154.040,73	-	202.840,55	356.881,28
Credores Classe IV	13.589,34	13.589,34	-	-	13.589,34
PASSIVO NÃO-CIRCULANTE	1.646.190,41	740.407,22	114.926,82	780.114,19	1.635.448,23

PASSIVO	janeiro/2026	Baron 02/2026	GFB 02/2026	Postal 02/2026	fevereiro/2026
Capital Social	100.000,00	40.000,00	40.000,00	20.000,00	100.000,00
Reserva de Reavaliação	646.800,00	646.800,00	-	-	646.800,00
Lucros ou prejuízos acumulados	1.025.332,43	820.227,83	- 477.052,56	682.157,16	1.025.332,43
(-) Prejuízos acumulados	-	-	-	-	-
Saldo exercício em curso	45.162,83	- 27.072,69	149.058,79	- 16.757,97	105.228,13
Ajuste de exercícios anteriores	0,00	-	-	0,00	0,00
PATRIMÔNIO LÍQUIDO	1.817.295,26	1.479.955,14	-287.993,77	685.399,19	1.877.360,56
TOTAL DO PASSIVO	11.748.998,64	8.172.533,87	1.092.393,44	2.733.384,69	11.998.312,00

Fonte: relatórios contábeis das Recuperandas





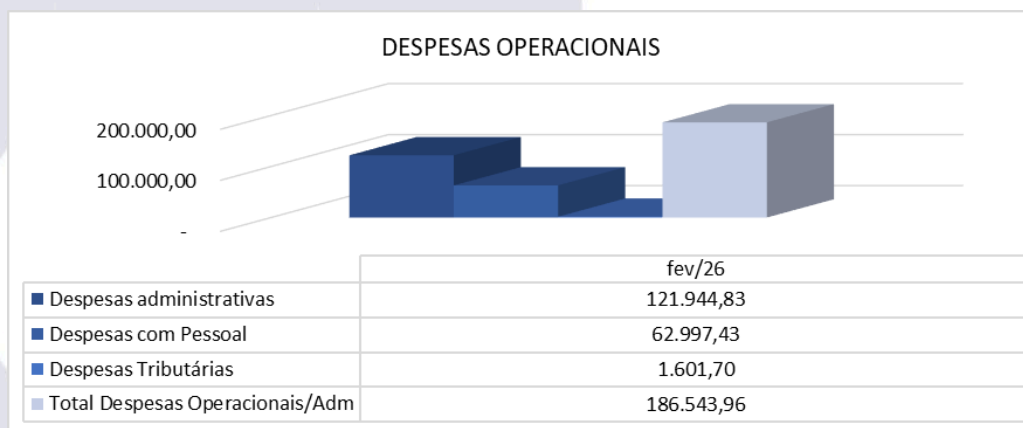
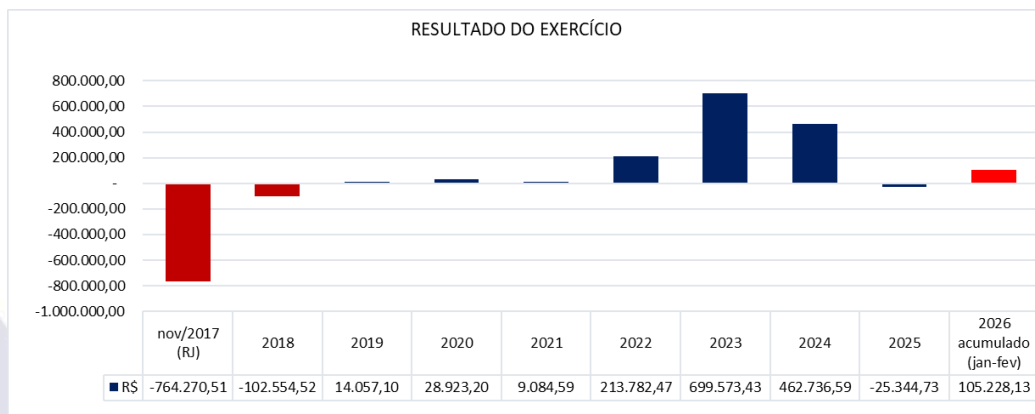
4.4. DRE CONSOLIDADO

Grupo Baron

RESULTADO DO EXERCÍCIO	fevereiro/2026	% AV
RECEITA OPERACIONAL BRUTA	632.402,22	100,00%
(+) Vendas Mercado Interno	479.269,01	75,79%
(+) Serviços Prestados	153.133,21	24,21%
(-) DEDUÇÕES DA RECEITA BRUTA	- 66.063,49	-10,45%
(-) Impostos sobre vendas	- 66.063,49	-10,45%
RECEITA OPERACIONAL LÍQUIDA	566.338,73	89,55%
(-) Custo dos produtos vendidos	- 316.233,40	-50,01%
LUCRO OPERACIONAL BRUTO	250.105,33	39,55%
DESPESAS OPERACIONAIS / ADMINISTRATIVAS	- 190.040,03	-30,05%
(-) Despesas Operacionais / Administrativas	- 186.543,96	-29,50%
(-) Despesas administrativas	- 121.944,83	-19,28%
(-) Despesas com Pessoal	- 62.997,43	-9,96%
(-) Despesas Tributárias	- 1.601,70	-0,25%
RESULTADO FINANCEIRO	- 3.496,07	-0,55%
(-) Despesas Financeiras	- 3.496,07	-0,55%
RESULTADO NÃO OPERACIONAL	-	0,00%
Outras Receitas e despesas	-	0,00%
RESULTADO ANTES PROVISÃO IRPJ E CSLL	60.065,30	9,50%
(-) Prov. p/ Contribuição Social	-	0,00%
(-) Prov. p/ Imposto de Renda	-	0,00%
LUCRO/PREJUÍZO LÍQUIDO DO EXERCÍCIO	60.065,30	9,50%

Fonte: relatórios contábeis das Recuperandas





Documento assinado digitalmente, conforme MP nº 2.200-2/2001, Lei nº 11.419/2006, resolução do Projudi, do TJP/ROE
 Validação deste em <https://projudi.tjpr.jus.br/projudi/> - Identificador: PJVTE 83ANA 28YLV H5AGK

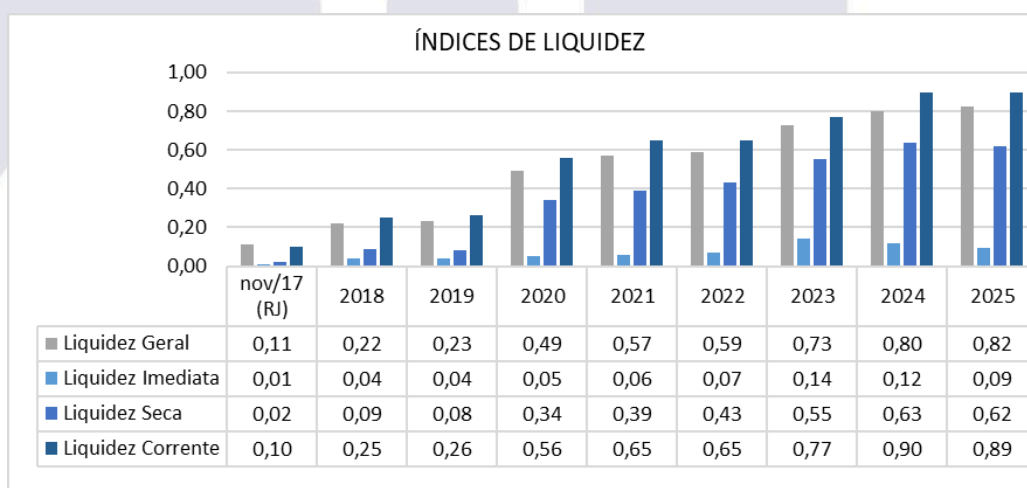


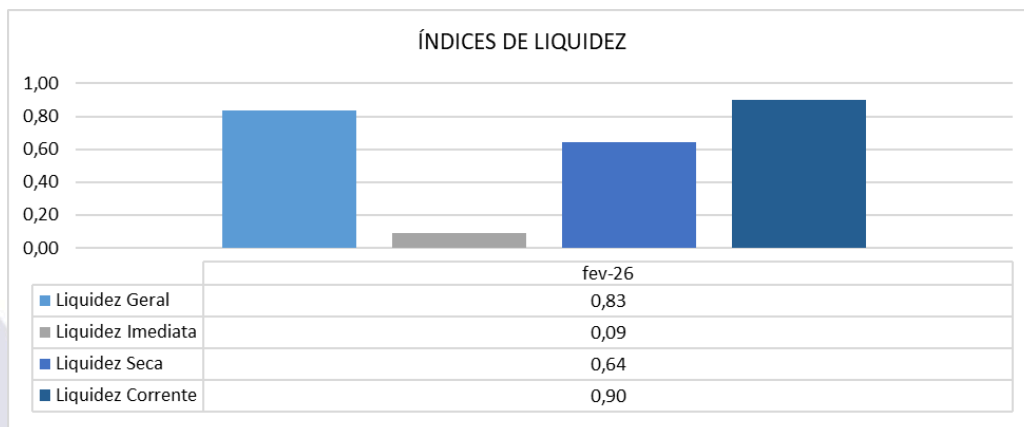


5. ÍNDICES DE LIQUIDEZ E ENDIVIDAMENTO

Os índices de liquidez têm como objetivo mostrar a capacidade de pagamento da empresa frente às suas obrigações, sendo de grande importância para a administração da empresa.

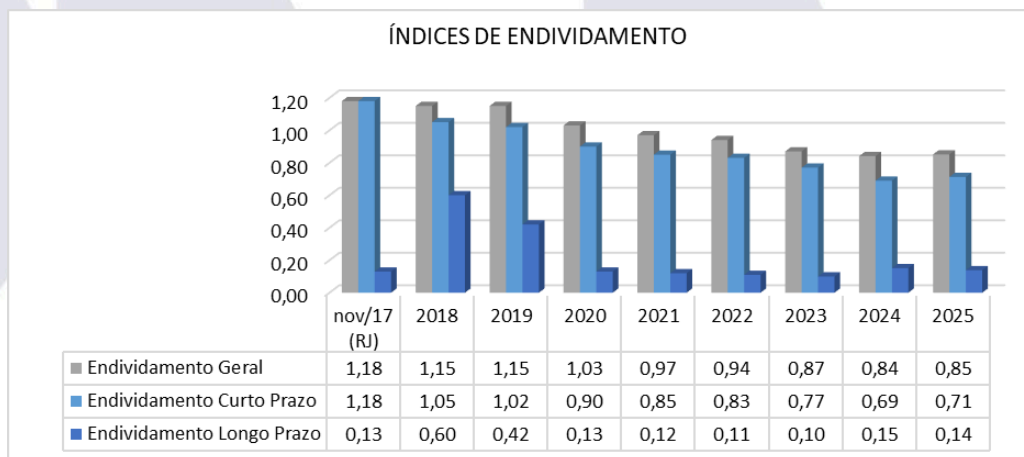
As informações para o cálculo foram retiradas do Balanço e DRE – Demonstrativo de Resultado de Exercício disponibilizados pela empresa.

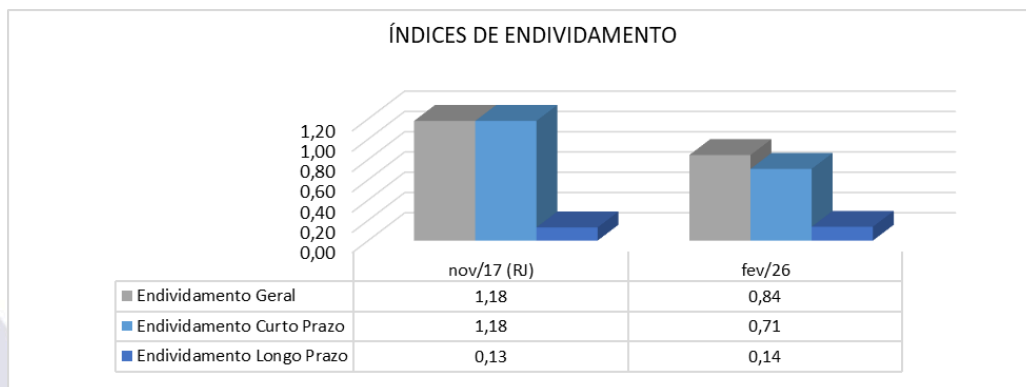




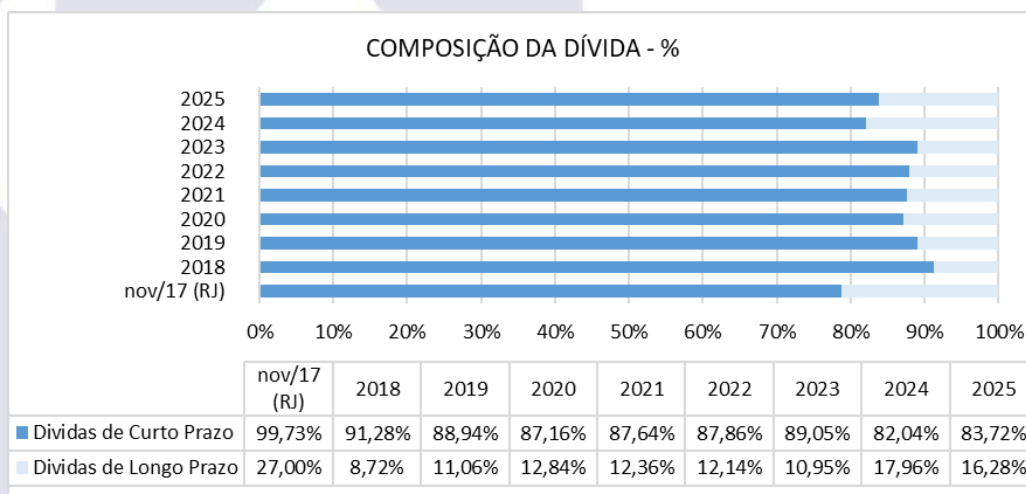
Grupo	Denominação	Interpretação
Índices Liquidez	Liquidez Geral	Quanto a empresa possui de ativo total para cada R\$ 1 de dívida total. Quanto maior melhor.
	Liquidez Imediata	Quanto a empresa possui de caixa e aplicações financeiras para cada R\$ 1 de dívida de curto prazo. Quanto maior melhor.
	Liquidez Seca	Quanto a empresa possui de ativo líquido para cada R\$ 1 de dívida de curto prazo. Quanto maior melhor.
	Liquidez Corrente	Quanto a empresa possui de ativo circulante para cada R\$ 1 de dívida de curto prazo. Quanto maior melhor.

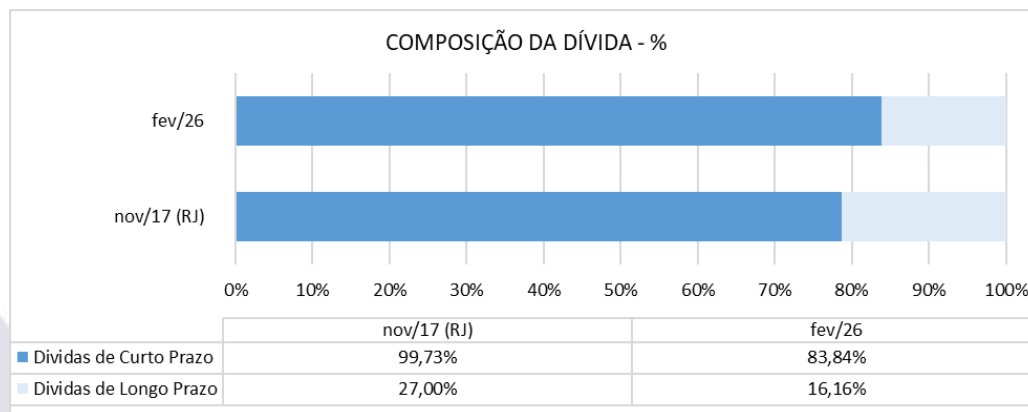
Para avaliar a estrutura de capital da empresa através da composição do Capital de Terceiros e Capital Próprio, foram calculados os índices de endividamento como a seguir demonstrado:





O nível de Endividamento Geral da empresa, que indica a porcentagem do ativo que é financiada por capital de terceiros, conforme gráfico a seguir:





6. OBSERVAÇÕES GERAIS

Os esclarecimentos relativos às divergências, inconsistências e obscuridades apontadas neste relatório já foram repassados às Recuperandas, e tão logo sejam recebidos por essa Administradora Judicial serão analisados e oportunamente incluídos em relatórios subsequentes.

Informa-se ainda que a análise aqui apresentada foi realizada de forma sintética, destacando-se as movimentações financeiras, contábeis e patrimoniais de maior relevância ocorridas no período em análise.

Os documentos que foram entregues pelas empresas e que embasaram a elaboração do presente relatório estão disponíveis mediante solicitação escrita à esta Administradora Judicial, colocando-se também à disposição para fornecer eventuais informações complementares ou adicionais que se façam eventualmente necessárias.



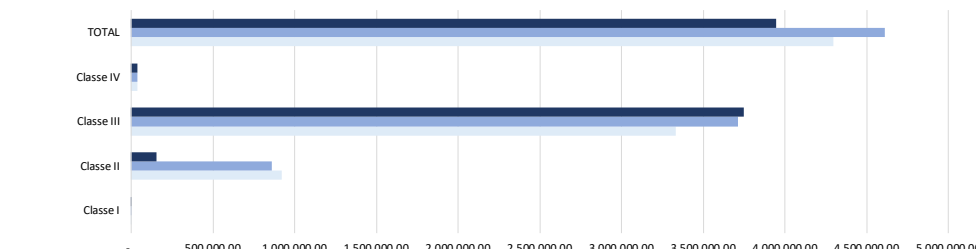


7. RELAÇÃO DE CREDORES E CUMPRIMENTO PRJ

O resumo do quadro d credores é apresentados a seguir:

QUADRO GERAL DE CREDORES											
Baron & Cia Ltda., Gfb – Comércio de Veículos e Transportes Ltda. – Em Recuperação Judicial e Postal Comércio de Peças e Serviços de Montagem de Implementos Ltda. – Em Recuperação Judicial											
Classe	Valor apresentado pela Recuperanda		Valor apresentado pela AJ		Impug/ Hab/ Acordos		Valor após inclusões (Impug/HC/Acordos)		Valor Pago	QGC Atual	
	R\$	Nº de Credores	R\$	Nº de Credores	Nº	R\$	Nº de Credores	R\$	R\$	Nº de Credores	
Classe I	2.646,87	2	2.646,87	2	0	2.646,87	2	-	2.646,87	2	
Classe II	921.216,43	3	859.686,43	2	0	156.337,83	1	-	156.337,83	1	
Classe III	3.332.650,20	23	3.709.856,05	23	0	3.745.143,79	23	-	3.745.143,79	23	
Classe IV	38.800,64	23	38.800,64	23	0	38.800,64	23	-	38.800,64	23	
TOTAL	4.295.314,14	51	4.610.989,99	50		3.942.929,13	49	-	3.942.929,13	49	

Relação de Credores



	Classe I	Classe II	Classe III	Classe IV	TOTAL
■ Valor após inclusões (Impug/HC/Acordos)	2.646,87	156.337,83	3.745.143,79	38.800,64	3.942.929,13
■ Valor apresentado pela AJ	2.646,87	859.686,43	3.709.856,05	38.800,64	4.610.989,99
■ Valor apresentado pela Recuperanda	2.646,87	921.216,43	3.332.650,20	38.800,64	4.295.314,14

As Recuperandas apresentaram o Plano de Recuperação Judicial (mov. 457.2, complementado pelo mov. 671.7).

Em 24/11/2023 (mov. 732.1) houve a homologação do PRJ e a concessão da .Recuperação Judicial.

O resumo do PRJ aprovado é demonstrado no quadro a seguir:





Resumo PRJ									
Data da homologação: 24/11/2023									
Data da publicação da homologação: 27/11/2023									
Classe	Item PRJ	Subclasse / Opção	Deságio	Carência após a publicação da homologação judicial	Correção Monetária	Juros	Amortização	Nº Parcelas	Observação
I - Trabalhista	7	7.3	-	-	-	-	Pagamento em até 12 meses	-	Pagamento até o décimo segundo mês após a data de publicação da homologação do Plano de Recuperação no Diário de Justiça do Tribunal de Justiça do Estado do Paraná
II - Garantia Real		7.4	80%	12 Meses	TR	1% a.a.	15 anos	15 parcelas anuais e consecutivas	Pagamento iniciará a partir de 12 meses da data de publicação da homologação do PRJ no Diário de Justiça do Tribunal de Justiça do Estado do Paraná
III - Quirografários			80%	12 Meses	TR	1% a.a.	15 anos	15 parcelas anuais e consecutivas	
IV - ME/EPP			80%	12 Meses	TR	1% a.a.	15 anos	15 parcelas anuais e consecutivas	

No que se refere ao atual estágio de cumprimento do PRJ, cumpre esclarecer que, considerando a publicação da decisão que homologou o Plano de Recuperação Judicial no Diário de Justiça do Tribunal de Justiça do Estado do Paraná em **27 de novembro de 2023** (mov. 732.1), o período de carência de doze meses para o início dos pagamentos findou em **28 de novembro de 2024**.

Solicitadas informações relativas ao início dos pagamentos, as Recuperandas informaram que **até o momento nenhum credor** apresentou os dados bancários necessários para o respectivo pagamento, tal qual previsto na Cláusula 8 do PRJ:





8 Informações dos dados para efetivação dos depósitos dos pagamentos deste PRJ aos credores das Classes II, III e IV

Para o recebimento dos valores, cada credor deverá informar via carta registrada, dentro de um prazo de até 90 dias anteriores a data definida como sendo a data de pagamento, ou seja até 9 meses contados a partir da publicação da decisão de homologação deste Plano de Recuperação Judicial, a sua razão social, seu CNPJ (Cadastro Nacional de Pessoa Jurídica), o nome do Banco, número da agência e seu número de conta corrente para que o **GRUPO BARON** possa efetivar anualmente os depósitos dos valores destinados a quitação dos débitos mencionados neste Plano de Recuperação Judicial. Caso o credor altere qualquer item nestas informações solicitadas para efetivação do depósito e não informar esta alteração ao **GRUPO BARON**, não será considerado descumprido das condições pactuadas, bastando o credor informar via carta registrada esta alteração para receba em um prazo de 30 dias o valor de direito conforme condições deste Plano de Recuperação Judicial.

Ademais, convém salientar que até o presente momento esta AJ não constatou nenhuma insurgência dos credores no tocante ao descumprimento do PRJ ou mesmo acerca da ausência de pagamentos.





8. PRINCIPAIS MOVIMENTAÇÕES

<u>Data da Ocorrência ou Data Prevista</u>	<u>Eventos/Fases do Processo (previsão)</u>	<u>Localização nos Autos (ev.)</u>	<u>Status</u>
13/12/2017	Pedido de Recuperação Judicial	1	Cumprido
12/01/2018	Deferimento de processamento da RJ	19	Cumprido
25/01/2018	Publicação do edital da relação de credores das Recuperandas	31	Cumprido
05/06/2021	Apresentação do Plano de Recuperação Judicial (art. 53)	-	Cumprido
07/02/2018	Aceitação do encargo pela AJ	44	Cumprido
30/07/2019	Apresentação do Plano de Recuperação Judicial	222	Cumprido
18/10/2019	Publicação do edital da relação de credores da AJ (art. 7º, §2º)	284	Cumprido
25/05/2020	Decisão de substituição da AJ e nomeação de Brazilio Bacellar, Shirai Advogados	368	Cumprido
28/05/2020	Assinatura do Termo de Compromisso de AJ	378	Cumprido
05/06/2020	Relatório inicial da AJ e apresentação da relação de credores da AJ (art. 7º, §2º) retificada	381	Cumprido
25/02/2021	Modificativo ao Plano de Recuperação Judicial	457	Cumprido





23/02/2021	Prorrogação do <i>stay period</i> (art.6º, §4º) até a decisão que analisar o resultado da AGC, cf. decisão proferida nos ED em AI nº 005732-81.2019.8.16.0000/1	-	Cumprido
23/11/2022	Republicação do edital para apresentação de objeções ao PRJ (art. 53, parágrafo único)	591	Cumprido
25/01/2023	Decisão convocando a Assembleia Geral de Credores	612	Cumprido
09/03/2023	Votação do Plano de Recuperação Judicial	671	Cumprido
24/11/2023	Homologação do PRJ e concessão da recuperação judicial (art. 58)	732	Cumprido
26/03/2026	Encerramento da Recuperação Judicial	984	Cumprido

9. CONSIDERAÇÕES FINAIS

Sendo o que tinha a relatar para o momento, a Administradora Judicial fica à disposição deste D. Juízo, das Recuperandas e dos credores para prestar quaisquer esclarecimentos adicionais que porventura seja necessário.





CONTATO EQUIPE

Brazilio Bacellar Neto

ADVOGADO | OAB/PR 7.425
 OAB/SP 415.201-A
 brazilio@bbsadvogados.com.br

Fábio Chemin Gadens

ADVOGADO | OAB/PR 50.744
 fabio.gadens@bbsadvogados.com.br

Rita Beatriz Sgoda

CONTADORA | CRC/PR 049590/O-6
 rita@bbsadvogados.com.br

Salete Sandra Kaminski

ANALISTA DE CONTROLADORIA
 salete.kaminski@bbsadvogados.com.br

Rodrigo Shirai

ADVOGADO | OAB/PR 25.781
 OAB/SC 48.890-A
 OAB/SP 208.567-A
 rodrigo@bbsadvogados.com.br

Erik Koubik Jr.

ADVOGADO | OAB/PR 65.313
 erik@bbsadvogados.com.br

Luis Guilherme Camargo

AUX. CONTÁBIL
 luis.camargo@bbsadvogados.com.br

Wilson Elói Kurtz

ANALISTA CONTÁBIL
 CRC/PR 065135/O-1
 wilson.kurtz@bbsadvogados.com.br




**Brazilio
Bacellar,
Shirai**
ADVOGADOS



📍 bbs.advogados
📘 brazilio bacellar shirai
🌐 bbsadvogados

adm.judicial@bbsadvogados.com.br

bbsadvogados.com.br

+55 41 3352-8363



Entre em contato

Rua Cel. Brasilino Moura . 683 .
Ahú . CEP 80.540-340
Curitiba - PR

Av. das Nações Unidas . 14171 . 5º andar .
Torre B . Morumbi . CEP 04.794-000
São Paulo - SP

Rodovia SC- 401 . 3116 . Piso L6 .
Saco Grande . CEP: 88032 - 000
Florianópolis - SC

