



EXMA. SRA. DRA. JUÍZA DE DIREITO DA 2ª VARA ESTADUAL EMPRESARIAL,  
DE FALÊNCIAS E RECUPERAÇÃO JUDICIAL DO FORO CENTRAL DA  
COMARCA DA REGIÃO METROPOLITANA DE CURITIBA – PR

Autos n.º 0019057-44.2022.8.16.0185

G:\Comercial\Recuperação Judicial\Empresas\VLP Transportes\1 - Recuperação Judicial\RMA\2026\01

**BRAZILIO BACELLAR, SHIRAI ADVOGADOS**, já qualificada anteriormente, neste ato por seus sócios administradores e advogados adiante assinados, na qualidade de **ADMINISTRADORA JUDICIAL** nomeada nos autos de **RECUPERAÇÃO JUDICIAL** requerida por **VLP TRANSPORTES LTDA. – EM RECUPERAÇÃO JUDICIAL**, neste ato por seus advogados, com escritório profissional no endereço abaixo indicado onde recebem intimações, vem à presença de V. Exa., em cumprimento ao que determina o artigo 22, II, “a” e “c” da Lei n.º 11.101/2005, apresentar o Relatório Mensal de Atividades (“RMA”) relativo ao mês de janeiro de 2026, conforme arquivo anexo (doc. 1).

Nestes termos,  
Pede deferimento.

Curitiba, 24 de março de 2026.

  
Brazilio Bacellar Neto  
OAB/PR 7.425

  
Rodrigo Shirai  
OAB/PR 25.781

  
Erik Koubik Junior  
OAB/PR 65.313



Rua Cel. Brasilino Moura . 683 .  
Ahú . CEP 80.540-340  
Curitiba - PR  
☎ +55 41 3352.8363

Av. das Nações Unidas . 14171 . 15º andar .  
Torre B . Morumbi . CEP 04794-000  
São Paulo - SP  
☎ +55 11 3568.2034

Rodovia SC-401 . 3116 . Piso L6  
Saco Grande . CEP 88.032-000  
Florianópolis - SC  
☎ +55 47 99235.6932





**Brazilio  
Bacellar,  
Shirai**  
ADVOGADOS

## **RMA N.º 38 – JANEIRO/2026**

**VLP TRANSPORTES LTDA.**

**AUTOS N.º 0019057-44.2022.8.16.0185 – 2ª VARA ESTADUAL EMPRESARIAL, DE  
FALÊNCIAS E RECUPERAÇÃO JUDICIAL DO FORO CENTRAL DA COMARCA DA REGIÃO  
METROPOLITANA DE CURITIBA – PR**





## SUMÁRIO

1. Informações Cadastrais e Societárias .....	3
2. Informações Gerais .....	3
2.1. Informações Prestadas pela Empresa .....	3
2.2. Checklist de Documentos .....	4
2.3. Considerações da Administradora Judicial .....	4
3. Quadro de Empregados .....	5
4. Posição Contábil e Patrimonial .....	6
4.1. Faturamento .....	7
4.2. Ativo .....	9
4.3. Passivo .....	11
4.4. DRE .....	14
5. Índices de Liquidez e Endividamento da Empresa .....	16
6. Observações Gerais .....	18
7. Relação de Credores .....	19
8. Cumprimento do Plano de Recuperação Judicial .....	21
9. Principais Movimentações .....	25
10. Considerações finais .....	26
Contato Equipe .....	27





## 1. INFORMAÇÕES CADASTRAIS E SOCIETÁRIAS



Razão Social:	VLP TRANSPORTES LTDA.				
CNPJ:	13.444.788/0001-77				
Data Abertura:	17/03/2011				
Sócio:	%	Nome	Qualificação		
	100,00	LUCAS PERCICOTTI	Sócio-Administrador		
Endereço:	AV. CORONEL SANTA RITA, 1087 - SALA 03				
	TUIUTI				
	PARANAGUÁ - PR CEP: 83203-630				
Capital Social:	R\$ 100.000,00		Integralizado: R\$ 100.000,00		
Situação:	ATIVA				
Alteração Contrato Social:	14ª				
Filiais:	Nº	CNPJ	Nire	Endereço	Situação
	1	13.444.788/0002-58	41901454994	Rodovia BR 277,s/n, KM 63,5, Sala 2, Botiatuva - CEP 83.309-000 - PIRAQUARA / PR	Ativa
	2	13.444.788/0003-39	54920049367	Av. Podalirio Albuquerque, 620 Sala 01 - Centro - CEP 79.960-000 - IGUAEMI / MS	Inativa
	3	13.444.788/0004-10	42902044308	Rodovia BR 101, 4850 A, Sala 7 - Salseiros - CEP 88317-000 - ITAJAI / SC	Pré-Operacional
CNAE Principal:	49.30-2-02 - Transporte rodoviário de carga, exceto produtos perigosos e mudanças, intermunicipal, interestadual e internacional				
CNAE Secundário:	52.50-8-05 - Operador de transporte multimodal - OTM				
	52.12-5-00 - Carga e descarga				
	52.11-7-99 - Depósitos de mercadorias para terceiros, exceto armazéns gerais e guarda-móveis				
	49.30-2-04 - Transporte rodoviário de mudanças				
	49.30-2-01 - Transporte rodoviário de carga, exceto produtos perigosos e mudanças, municipal.				

Fonte: Receita Federal

## 2. INFORMAÇÕES GERAIS

### 2.1. INFORMAÇÕES PRESTADAS PELA EMPRESA

De acordo com o inicialmente solicitado e não obstante o considerável atraso, a Recuperanda encaminhou os documentos contábeis e demais documentos administrativos financeiros para confeccionar o presente relatório, possibilitando assim apresentar a este d. Juízo e demais interessados as informações a seguir descritas.





## 2.2. CHECKLIST DE DOCUMENTOS

Período: Janeiro/2026

✘	Organograma da estrutura societária/operacional demonstrando a relação de interdependência entre as empresas (juntamente com os documentos comprobatórios) - Fonte: RECEITA FEDERAL
✘	Relação das unidades/filiais discriminando a situação de cada uma delas;
✓	Demonstrativo mensal e da evolução do número de empregados dos últimos dois anos por tipo de função (operacional, administrativo etc);
✓	Evolução do Faturamento Mensal
✓	Curva ABC de Clientes: Mercado Interno Mensais e dos últimos dois anos;
✓	Curva ABC de Clientes: Mercado Externo Mensais e dos últimos dois anos;
✓	Evolução das Compras Mensais e dos últimos dois anos;
✓	Curva ABC de Fornecedores Mensais e dos últimos dois anos;
✓	Balancete Sintético Nível 3 deste mês
✓	Balancete Analítico Nível 5 deste mês;
✓	Livro Razão deste mês;
✓	Extratos Bancários deste mês
✓	Quadro de funcionários e evolução deste mês;
✘	Balanco Patrimonial devidamente assinado deste mês
✓	Demonstração Resultado devidamente assinada deste mês
✘	DFC – Demonstração Fluxo de Caixa (metodo indireto) deste mês
✓	Cópia da declaração completa do FGTS Digital e recibo do e-Social
✘	Cópia e Recibo: DIRF, DCTF e SPED's

Legenda:

- ✓ Documentos entregues pela empresa/sócios
- ✘ Documentos não entregues e/ou não solicitados ainda

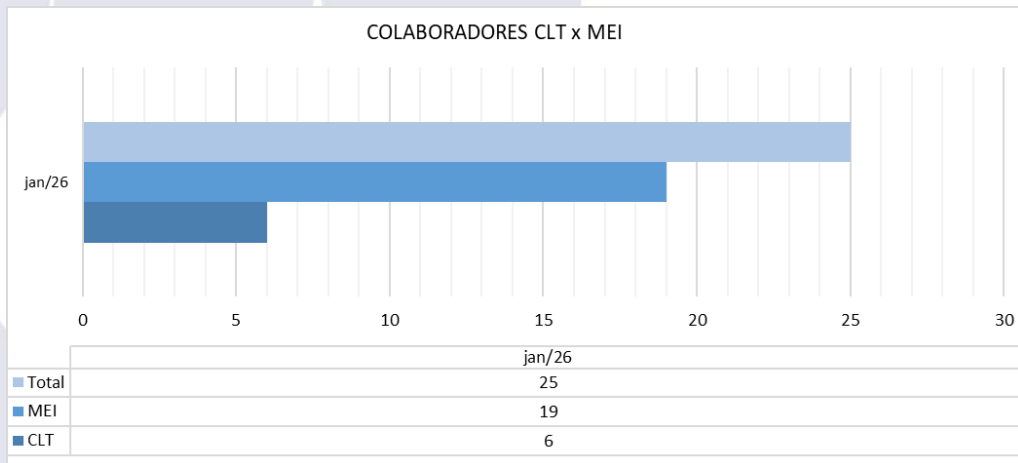
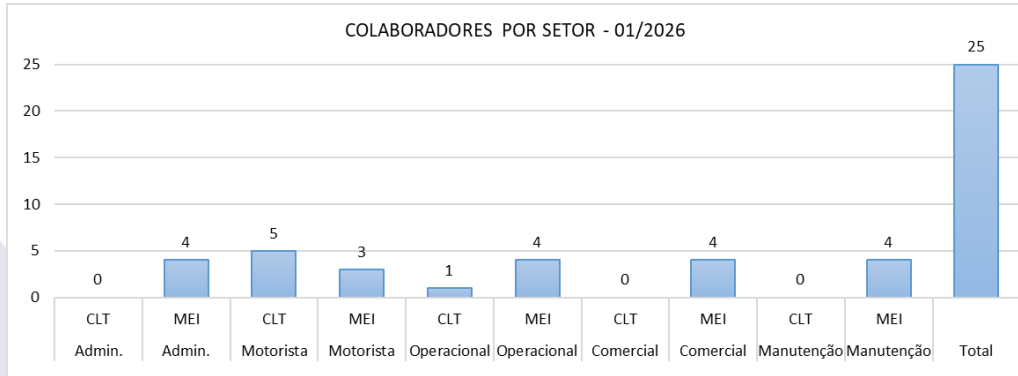
## 2.3. CONSIDERAÇÕES DA ADMINISTRADORA JUDICIAL

Inobstante a falta/atraso no envio de toda documentação solicitada, entende esta Administradora Judicial que a Recuperanda encaminhou documentos pertinentes, possibilitando assim a análise dos mesmos e a elaboração deste relatório.





### 3. QUADRO DE EMPREGADOS





#### 4. POSIÇÃO CONTÁBIL E PATRIMONIAL

Atendendo aos ditames da atual redação da alínea c) do inciso II do art. 22 da LRF (com a redação dada pela Lei n.º 14.112/2020), destaca a Administração Judicial que as informações prestadas pela devedora aparentemente são verossímeis e prestadas em conformidade.

Não obstante, cumpre destacar que os documentos disponibilizados pela Recuperanda e as informações neles contidas não foram objeto de quaisquer procedimentos de auditoria, os quais são regulados e normatizados pela Comissão de Valores Mobiliários (CVM), Banco Central do Brasil (BACEN) e Instituto dos Auditores Independentes do Brasil (IBRACON), por implicarem em trabalhos específicos não contemplados pela Lei n.º 11.101/2005.

Observa-se que foram solicitadas informações complementares à Recuperanda sobre as variações nas contas contábeis do ativo e do passivo que tiveram expressivas variações, estando no aguardo das respostas.

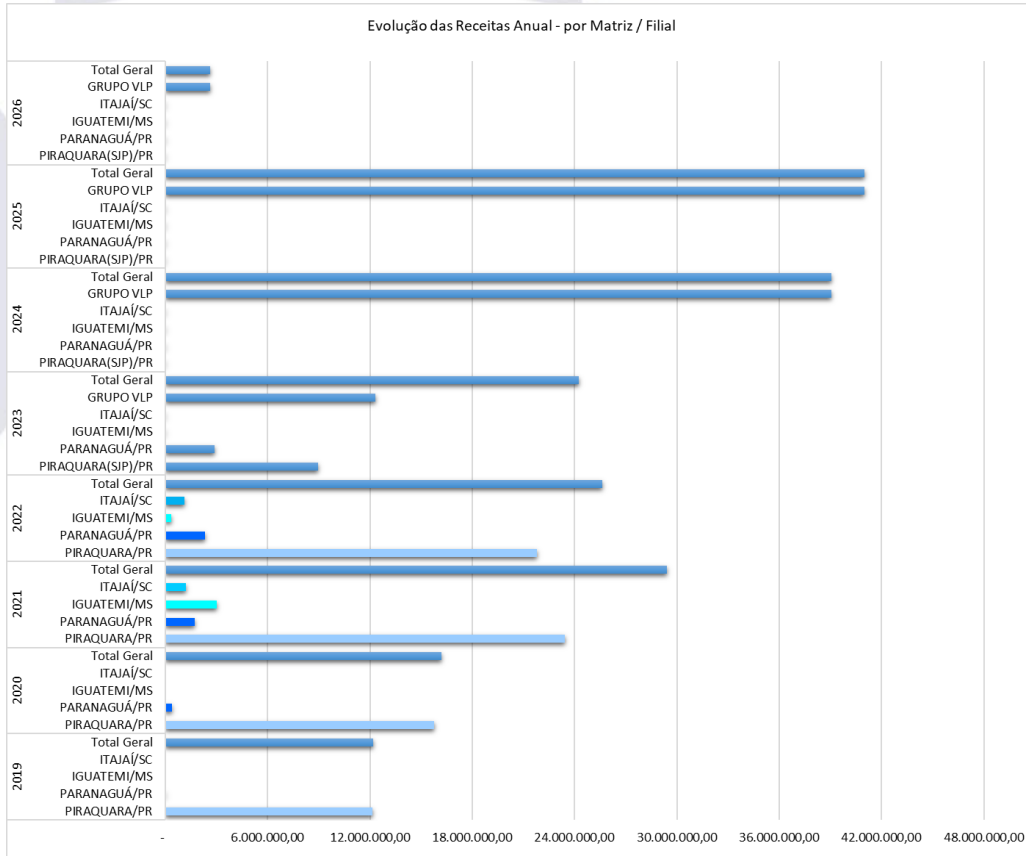




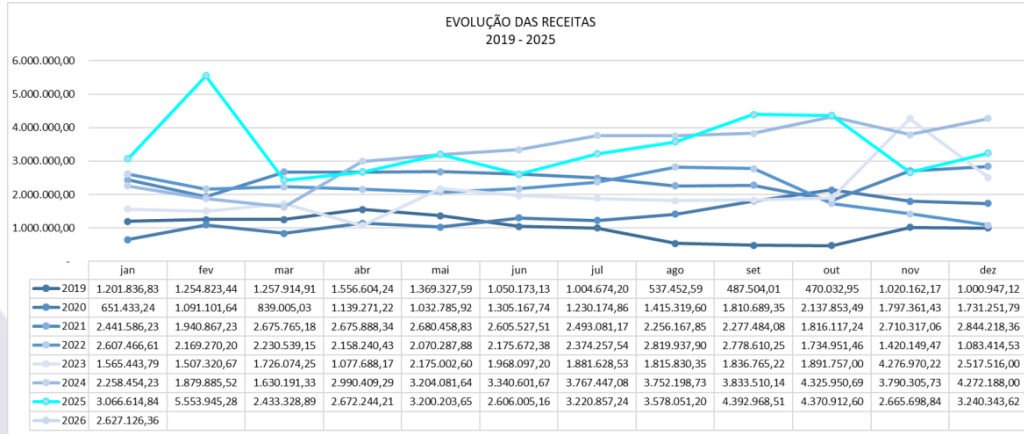
### 4.1. FATURAMENTO

Período	Unidade	jan	fev	mar	abr	mai	jun	jul	ago	set	out	nov	dez	Total	
2019	PIRAQUARA/PR	1.201.836,83	1.254.823,44	1.257.914,91	1.556.604,24	1.337.730,59	1.035.286,97	1.004.674,20	537.452,59	487.504,01	470.032,95	1.020.162,17	1.000.947,12	12.164.970,02	99,62%
	PARANAGUÁ/PR					31.597,00	14.886,16							46.483,16	0,38%
	IGUATEMI/MS														0,00%
	ITAJAÍ/SC														0,00%
	<b>Total Geral</b>	<b>1.201.836,83</b>	<b>1.254.823,44</b>	<b>1.257.914,91</b>	<b>1.556.604,24</b>	<b>1.369.327,59</b>	<b>1.050.173,13</b>	<b>1.004.674,20</b>	<b>537.452,59</b>	<b>487.504,01</b>	<b>470.032,95</b>	<b>1.020.162,17</b>	<b>1.000.947,12</b>	<b>12.211.453,18</b>	<b>100,00%</b>
2020	PIRAQUARA/PR	651.433,24	1.091.101,64	839.005,03	1.139.271,22	1.032.785,92	1.305.167,74	1.229.134,86	1.355.663,48	1.727.905,20	2.030.669,85	1.716.989,95	1.652.587,97	15.771.716,10	97,47%
	PARANAGUÁ/PR							1.040,00	59.656,12	82.784,15	107.183,64	80.371,48	78.663,82	409.699,21	2,53%
	IGUATEMI/MS														0,00%
	ITAJAÍ/SC														0,00%
	<b>Total Geral</b>	<b>651.433,24</b>	<b>1.091.101,64</b>	<b>839.005,03</b>	<b>1.139.271,22</b>	<b>1.032.785,92</b>	<b>1.305.167,74</b>	<b>1.230.174,86</b>	<b>1.415.319,60</b>	<b>1.810.689,35</b>	<b>2.137.853,49</b>	<b>1.797.361,43</b>	<b>1.731.251,79</b>	<b>16.181.415,31</b>	<b>100,00%</b>
2021	PIRAQUARA/PR	2.201.725,38	1.562.361,48	2.033.479,07	2.095.082,73	1.945.587,69	1.843.429,77	2.028.444,71	1.775.071,15	1.742.109,30	1.493.333,27	2.205.367,80	2.489.390,37	23.415.382,72	79,60%
	PARANAGUÁ/PR	77.940,75	92.193,84	88.306,11	126.282,21	153.809,73	153.592,74	152.336,46	173.226,28	186.664,65	162.330,55	215.820,73	159.056,38	1.742.160,43	5,92%
	PARANAGUÁ/PR	98.346,85	166.925,31	230.676,51	210.636,76	182.329,00	415.993,77	189.662,21	213.149,81	180.563,33	175.503,12	163.171,93	101.711,18	2.328.669,78	9,09%
	IGUATEMI/MS	139.760,00	31.290,00							96.020,56	78.750,79	13.015,14	10.743,67	369.580,16	1,44%
	ITAJAÍ/SC	72.370,00	29.650,00	45.651,08	75.969,39	27.342,98	147.343,51	202.188,83	308.695,18	203.279,99		22.704,05		1.135.095,01	4,43%
2022	PIRAQUARA(SIP)/PR	2.607.466,61	2.169.270,20	2.230.539,15	2.158.240,43	2.070.287,88	2.176.672,38	2.374.257,54	2.819.937,80	2.776.610,25	1.734.951,46	1.420.149,47	1.083.414,53	25.622.787,80	100,00%
	PIRAQUARA(SIP)/PR	1.379.336,94	996.912,71	1.361.122,20	806.392,98	1.682.009,67	1.432.577,95				1.316.313,00			8.974.665,45	37,02%
	PARANAGUÁ/PR	186.106,85	472.007,96	364.952,05	271.295,19	492.992,93	525.088,33							2.887.887,31	11,91%
	IGUATEMI/MS														0,00%
	ITAJAÍ/SC		38.400,00					10.430,92						48.830,92	0,20%
2023	GRUPO VLP	1.565.443,79	1.507.320,67	1.726.074,25	1.077.688,17	2.175.002,60	1.968.097,20	1.881.628,53	1.815.830,35	1.836.765,22				4.276.970,22	2,51%
	GRUPO VLP													2.517.516,00	12,32%
	PIRAQUARA(SIP)/PR													24.240.004,00	100,00%
	PARANAGUÁ/PR														0,00%
	ITAJAÍ/SC														0,00%
2024	GRUPO VLP	2.258.454,23	1.879.885,52	1.630.191,33	2.990.409,29	3.204.081,64	3.340.601,67	3.767.447,08	3.752.198,73	3.833.510,14	4.325.950,69	3.790.305,73	4.272.188,00	39.045.224,05	100,00%
	GRUPO VLP													39.045.224,05	100,00%
	PIRAQUARA(SIP)/PR														0,00%
	PARANAGUÁ/PR														0,00%
	ITAJAÍ/SC														0,00%
2025	GRUPO VLP	3.066.614,84	5.553.945,28	2.433.328,89	2.672.244,21	3.200.203,65	2.606.005,16	3.220.857,24	3.578.051,20	4.392.968,51	4.370.912,60	2.665.698,84	3.240.343,62	41.001.174,04	100,00%
	GRUPO VLP													41.001.174,04	100,00%
	PIRAQUARA(SIP)/PR	3.066.614,84	5.553.945,28	2.433.328,89	2.672.244,21	3.200.203,65	2.606.005,16	3.220.857,24	3.578.051,20	4.392.968,51	4.370.912,60	2.665.698,84	3.240.343,62	41.001.174,04	100,00%
	PARANAGUÁ/PR														0,00%
	ITAJAÍ/SC														0,00%
2026	GRUPO VLP	2.627.126,36												2.627.126,36	100,00%
	GRUPO VLP													2.627.126,36	100,00%
	PIRAQUARA(SIP)/PR														0,00%
	PARANAGUÁ/PR														0,00%
	ITAJAÍ/SC														0,00%

Fonte: dados da empresa



Documento assinado digitalmente, conforme MP nº 2.200-2/2001, Lei nº 11.419/2006, resolução do Projudi, do TJP/ROE  
 Validação deste em <https://projudi.tjpr.jus.br/projudi/> - Identificador: P-USH8 KF4Q6 BTCTM LX7U0



Documento assinado digitalmente, conforme MP nº 2.200-2/2001, Lei nº 11.419/2006, resolução do Projudi, do TJPR/OE  
 Validação deste em <https://projudi.tjpr.jus.br/projudi/> - Identificador: P-USH8 KF4Q6 BTCTM LX7UU





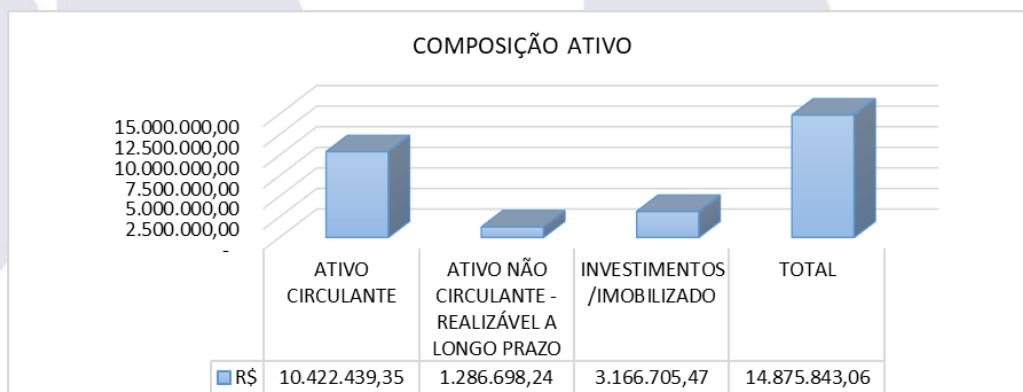
## 4.2. ATIVO

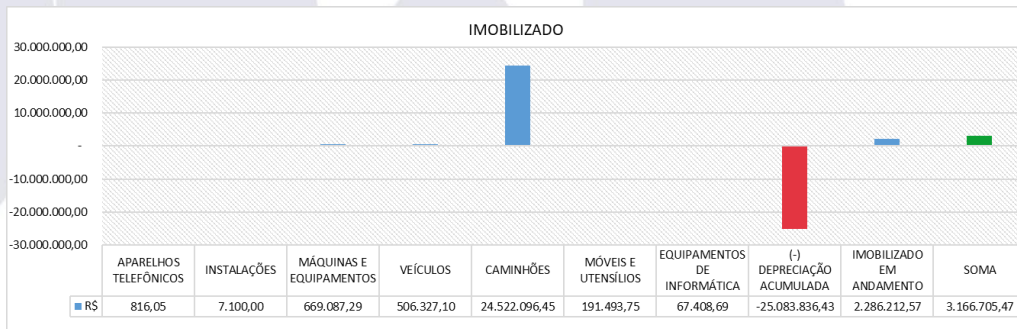
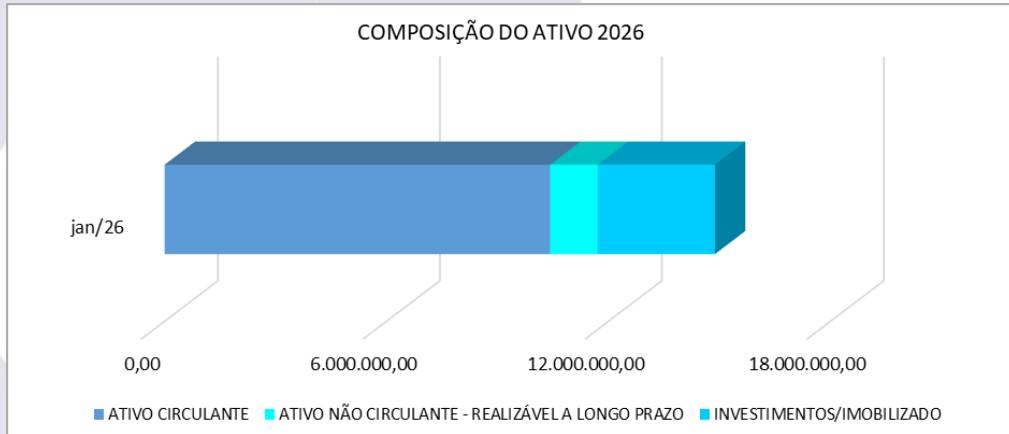
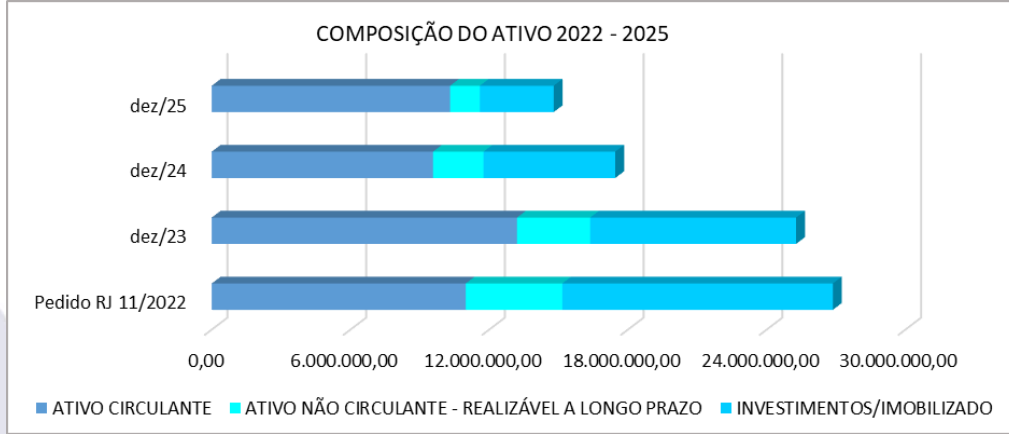
Destarte, no ativo, conforme os demonstrativos contábeis apresentados, verificou-se a seguinte situação.



ATIVO (em reais)	Pedido RJ	% AV	dez-25	% AV	jan-26	% AV	Δ% mês anterior
	11/2022						
<b>DISPONIVEL</b>	<b>18.812,64</b>	<b>0,07%</b>	<b>74.807,13</b>	<b>0,51%</b>	<b>32.680,90</b>	<b>0,22%</b>	<b>-56,31%</b>
CAIXA	0,00	0,00%	870,79	0,01%	715,70	0,00%	-17,81%
BANCO	14.324,66	0,05%	73.936,34	0,50%	31.965,20	0,21%	-56,77%
APLICAÇÕES FINANCEIRAS	4.487,98	0,02%	-	0,00%	-	0,00%	0,00%
VALORES A RECEBER	543.671,58	2,02%	1.517.621,07	10,26%	1.574.596,92	10,58%	3,75%
TRIBUTOS A RECUPERAR / COMPENSAR	6.761.830,74	25,17%	6.406.972,71	43,32%	6.412.592,11	43,11%	0,09%
ADIANTAMENTO/PARCELAMENTO	93.270,90	0,35%	93.270,90	0,63%	93.270,90	0,63%	0,00%
OUTROS CRÉDITOS	0,00	0,00%	2.216.270,95	14,99%	2.309.298,52	15,52%	4,20%
ESTOQUES / ADIANTAMENTO A FORNECEDORES	3.561.951,76	13,26%	-	0,00%	-	0,00%	0,00%
<b>TOTAL ATIVO CIRCULANTE</b>	<b>10.983.855,23</b>	<b>40,89%</b>	<b>10.308.942,76</b>	<b>69,71%</b>	<b>10.422.439,35</b>	<b>70,06%</b>	<b>1,10%</b>
APLICAÇÕES FINANCEIRAS	10.385,40	0,04%	-	0,00%	-	0,00%	0,00%
OUTROS CRÉDITOS / EMPRESTIMOS PESSOAS LIGADAS	4.168.264,64	15,52%	713.375,12	4,82%	713.375,12	4,80%	0,00%
INVESTIMENTO / CONSÓRCIOS	0,00	0,00%	573.323,12	3,88%	573.323,12	3,85%	0,00%
IMOBILIZADO	23.576.862,37	87,76%	28.250.541,90	191,02%	28.250.541,90	189,91%	0,00%
MÓVEIS E UTENSÍLIOS	181.922,03	0,68%	191.493,75	1,29%	191.493,75	1,29%	0,00%
MÁQUINAS, EQUIPAMENTOS E FERRAMENTAS	67.636,06	0,25%	669.087,29	4,52%	669.087,29	4,50%	0,00%
VEÍCULOS	23.284.891,54	86,68%	25.028.423,55	169,24%	25.028.423,55	168,25%	0,00%
EQUIPAMENTOS INFORMÁTICA	42.412,74	0,16%	67.408,69	0,46%	67.408,69	0,45%	0,00%
APARELHOS TELEFÔNICOS	0,00	0,00%	816,05	0,01%	816,05	0,01%	0,00%
INSTALAÇÕES	0,00	0,00%	7.100,00	0,05%	7.100,00	0,05%	0,00%
IMOBILIZADO EM ANDAMENTO	0,00	0,00%	2.286.212,57	15,46%	2.286.212,57	15,37%	0,00%
DEPRECIÇÃO/AMORTIZAÇÃO	- 11.875.089,34	-44,20%	-25.057.178,40	-169,43%	-25.083.836,43	-168,62%	0,11%
<b>TOTAL ATIVO NÃO-CIRCULANTE</b>	<b>15.880.423,07</b>	<b>59,11%</b>	<b>4.480.061,74</b>	<b>30,29%</b>	<b>4.453.403,71</b>	<b>29,94%</b>	<b>-0,60%</b>
<b>TOTAL DO ATIVO</b>	<b>26.864.278,30</b>	<b>100,00%</b>	<b>14.789.004,50</b>	<b>100,00%</b>	<b>14.875.843,06</b>	<b>100,00%</b>	<b>0,59%</b>

Fonte: Relatório e Documentos Contábeis da Recuperanda.





Documento assinado digitalmente, conforme MP nº 2.200-2/2001, Lei nº 11.419/2006, resolução do Projudi, do T.JPR/OE  
 Validação deste em <https://projudi.tjpr.jus.br/projudi/> - Identificador: P-JSH8 KF4Q6 BTCTM LX7UU



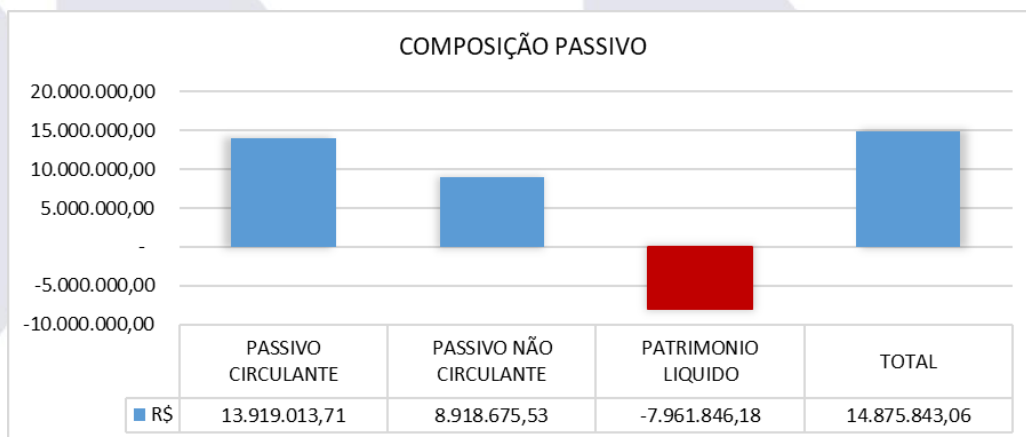
### 4.3. PASSIVO

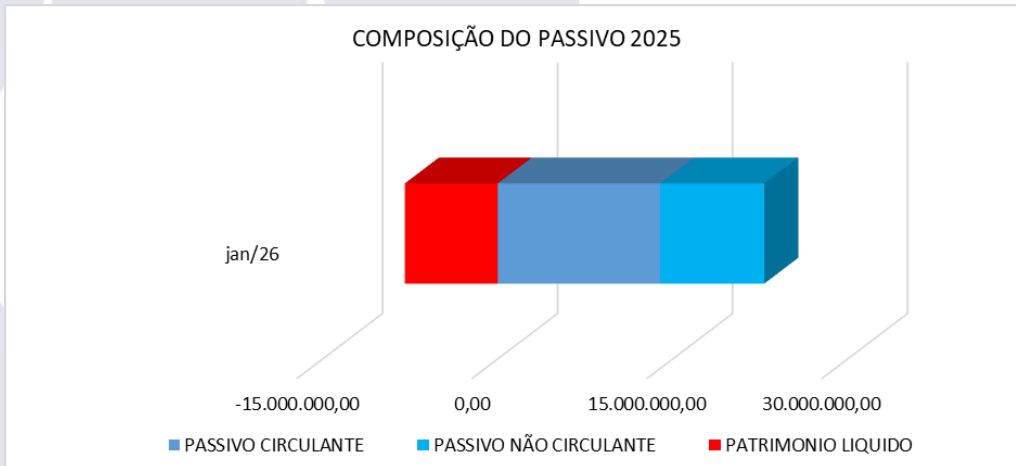
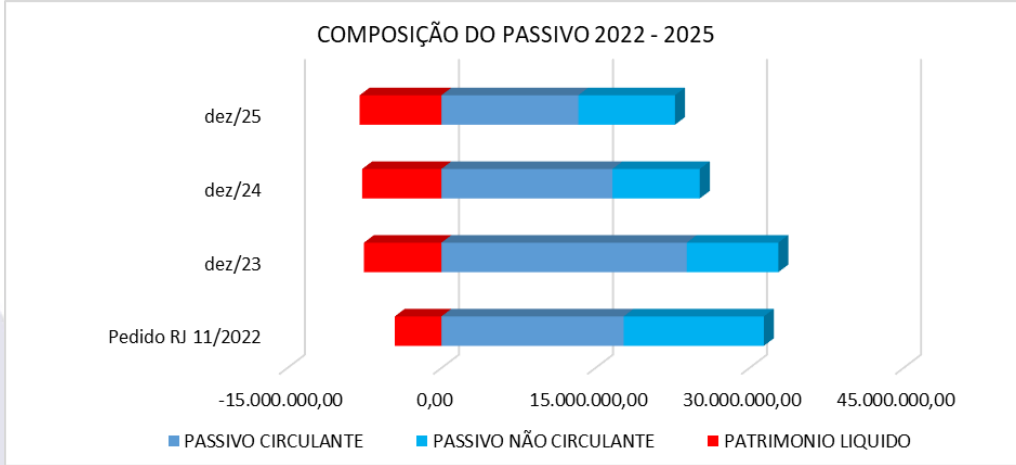


PASSIVO (em reais)	Pedido RJ	% AV	dez-25	% AV	jan-26	% AV	Δ% mês anterior
	11/2022						
OBRIGAÇÕES TRABALHISTAS	19.021,59	0,07%	18.403,35	0,12%	18.283,01	0,12%	-0,65%
ENCARGOS SOCIAIS A PAGAR	81.621,73	0,30%	400.162,05	2,71%	282.580,36	1,90%	-29,38%
OBRIGAÇÕES TRIBUTÁRIAS	72.205,02	0,27%	2.004.835,99	13,56%	1.987.998,41	13,36%	-0,84%
FORNECEDORES	2.076.489,37	7,73%	1.335.754,20	9,03%	1.432.496,51	9,63%	7,24%
EMPRÉSTIMOS E FINANCIAMENTOS	5.398.668,90	20,10%	2.920.427,94	19,75%	2.855.666,94	19,20%	-2,22%
OUTRAS OBRIGAÇÕES	9.687.393,03	36,06%	6.539.736,27	44,22%	7.098.686,96	47,72%	8,55%
PROVISÕES TRABALHISTAS	31.727,93	0,12%	50.017,10	0,34%	47.863,27	0,32%	-4,31%
PARCELAMENTOS	382.465,42	1,42%	61.696,99	0,42%	195.438,25	1,31%	216,77%
<b>PASSIVO CIRCULANTE</b>	<b>17.749.592,99</b>	<b>66,07%</b>	<b>13.331.033,89</b>	<b>90,14%</b>	<b>13.919.013,71</b>	<b>93,57%</b>	<b>4,41%</b>
EMPRÉSTIMOS E FINANCIAMENTOS	12.077.212,63	44,96%	7.104.289,12	48,04%	7.104.289,12	47,76%	0,00%
OBRIGAÇÕES FISCAIS	1.574.267,93	5,86%	1.774.652,84	12,00%	1.776.543,78	11,94%	0,11%
OUTRAS OBRIGAÇÕES	0,00	0,00%	536.841,36	3,63%	37.842,63	0,25%	-92,95%
<b>TOTAL PASSIVO NÃO CIRCULANTE</b>	<b>13.651.480,56</b>	<b>50,82%</b>	<b>9.415.783,32</b>	<b>63,67%</b>	<b>8.918.675,53</b>	<b>59,95%</b>	<b>-5,28%</b>
<b>TOTAL PASSIVO CIRCULANTE E NÃO CIRCULANTE</b>	<b>31.401.073,55</b>	<b>116,89%</b>	<b>22.746.817,21</b>	<b>153,81%</b>	<b>22.837.689,24</b>	<b>153,52%</b>	<b>0,40%</b>


PATRIMÔNIO LÍQUIDO (em reais)	Pedido RJ	% AV	dez-25	% AV	jan-26	% AV	Δ% mês anterior
	11/2022						
CAPITAL SOCIAL	100.000,00	0,37%	100.000,00	0,68%	100.000,00	0,67%	0,00%
<b>RESULTADO ACUMULADOS</b>	<b>- 8.040.194,56</b>	<b>-29,93%</b>	<b>- 8.057.812,71</b>	<b>-54,49%</b>	<b>- 8.061.846,18</b>	<b>-54,19%</b>	<b>0,05%</b>
LUCRO/PREJUÍZOS ACUMULADO	- 7.854.149,50	-29,24%	- 7.811.251,37	-52,82%	- 8.057.812,71	-54,17%	3,16%
LUCROS OU PREJ. - EXERC. ATUAL	- 186.045,06	-0,69%	- 238.359,88	-1,61%	-	0,00%	-100,00%
LICROS OU PREJ. - MÊS ATUAL	0,00	0,00%	- 8.201,46	-0,06%	- 4.033,47	-0,03%	-50,82%
<b>AJUSTES DE EXERCÍCIOS ANTERIORES</b>	<b>3.403.399,31</b>	<b>12,67%</b>	<b>-</b>	<b>0,00%</b>	<b>-</b>	<b>0,00%</b>	<b>0,00%</b>
<b>TOTAL PL</b>	<b>- 4.536.795,25</b>	<b>-16,89%</b>	<b>- 7.957.812,71</b>	<b>-53,81%</b>	<b>- 7.961.846,18</b>	<b>-53,52%</b>	<b>0,05%</b>
<b>TOTAL DO PASSIVO</b>	<b>26.864.278,30</b>	<b>100,00%</b>	<b>14.789.004,50</b>	<b>100,00%</b>	<b>14.875.843,06</b>	<b>100,00%</b>	<b>0,59%</b>

Fonte: Relatório e Documentos Contábeis da Recuperanda.





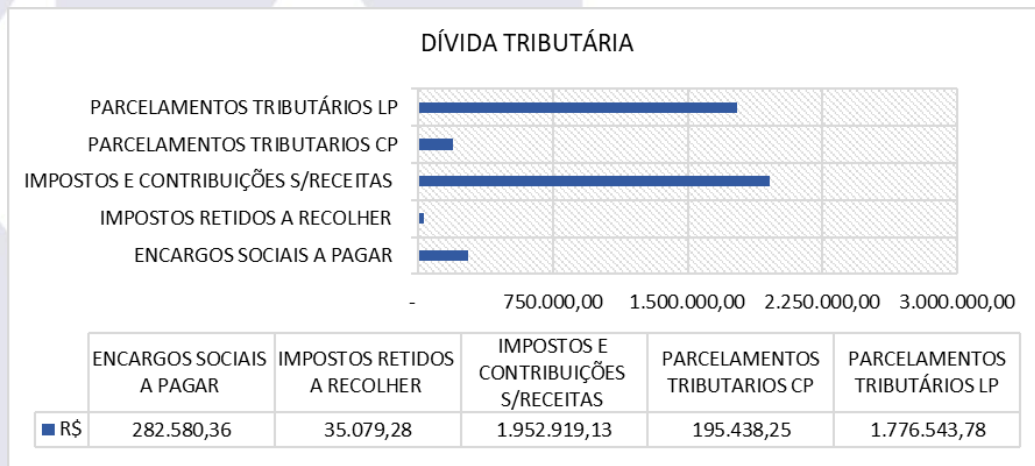
Documento assinado digitalmente, conforme MP nº 2.200-2/2001, Lei nº 11.419/2006, resolução do Projudi, do T.JPR/OE  
 Validação deste em <https://projudi.tjpr.jus.br/projudi/> - Identificador: P-JSH8 KF4Q6 BTCTM LX7UU





PASSIVO FISCAL		jan/2026
<b>OBRIGAÇÕES PASSIVO CIRCULANTE</b>		
ENCARGOS SOCIAIS A PAGAR		282.580,36
IMPOSTOS RETIDOS A RECOLHER		35.079,28
IMPOSTOS E CONTRIBUIÇÕES S/RECEITAS		1.952.919,13
PARCELAMENTOS TRIBUTARIOS CP		195.438,25
<b>Soma</b>		<b>2.466.017,02</b>
<b>EXIGÍVEL A LONGO PRAZO</b>		
PARCELAMENTOS TRIBUTÁRIOS LP		1.776.543,78
<b>SOMA</b>		<b>1.776.543,78</b>
<b>TOTAL (CURTO + LONGO PRAZO)</b>		<b>4.242.560,80</b>

Dados: Documentos contábeis





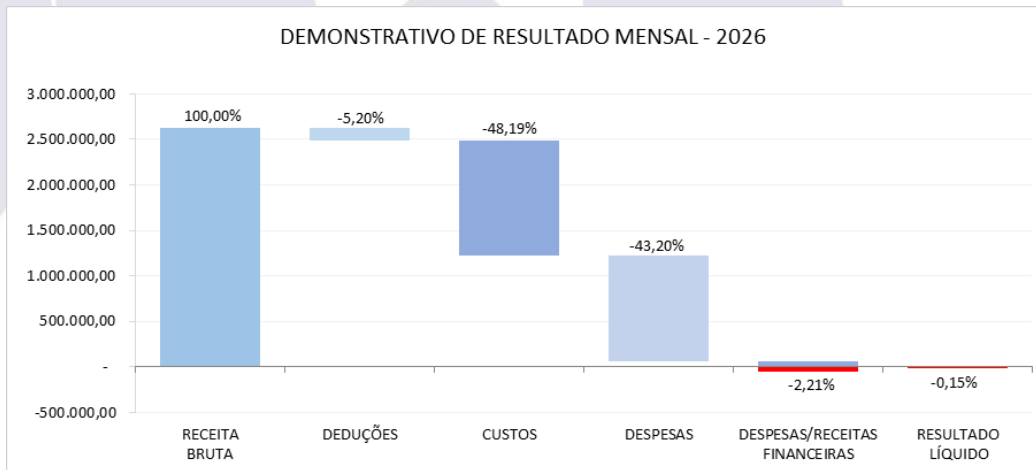
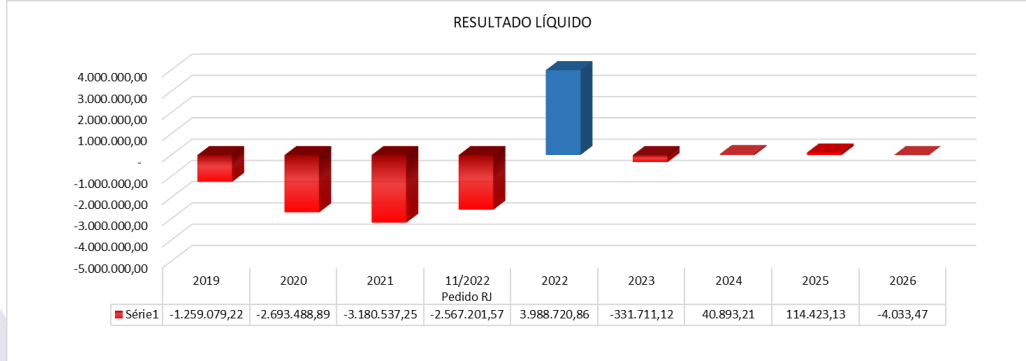
#### 4.4. DRE



RESULTADO(em R\$)	jan-26	% AV
<b>RECEITA OPERACIONAL BRUTA</b>	<b>2.627.126,36</b>	<b>100,00%</b>
(-) Deduções Receita Bruta	- 136.634,68	-5,20%
<b>= RECEITA OPERACIONAL LÍQUIDA</b>	<b>2.490.491,68</b>	<b>94,80%</b>
(-) Custo de Vendas	- 1.266.036,32	-48,19%
<b>= RESULTADO OPERACIONAL BRUTO</b>	<b>1.224.455,36</b>	<b>46,61%</b>
(-) Despesas com Vendas e Serviços	- 19.807,02	-0,75%
(-) Despesas administrativas	- 214.315,86	-8,16%
(-) Despesas Gerais	- 753.140,71	-28,67%
(-) Despesas tributárias	- 35.531,53	-1,35%
(-) Despesas com Veículos	- 147.540,89	-5,62%
<b>DESPESAS GERAIS</b>	<b>- 1.170.336,01</b>	<b>-44,55%</b>
(-) Despesas Financeiras	- 58.152,86	-2,21%
(+) Receitas Financeiras	0,04	0,00%
<b>RESULTADO FINANCEIRO</b>	<b>- 58.152,82</b>	<b>-2,21%</b>
<b>= RESULTADO OPERACIONAL</b>	<b>- 4.033,47</b>	<b>-0,15%</b>
Outras Despesas não operacional	-	0,00%
<b>= RESULTADO ANTES DE IR E CSLL</b>	<b>- 4.033,47</b>	<b>-0,15%</b>
Provisão para IR e CSLL	0,00	0,00%
<b>= RESULTADO LÍQUIDO DO EXERCÍCIO</b>	<b>- 4.033,47</b>	<b>-0,15%</b>

Fonte: Relatório e Documentos Contábeis da Recuperanda.





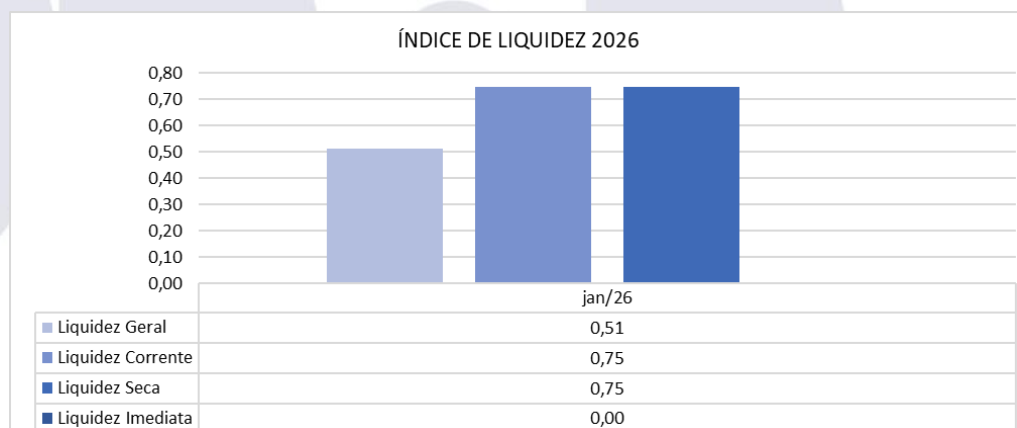
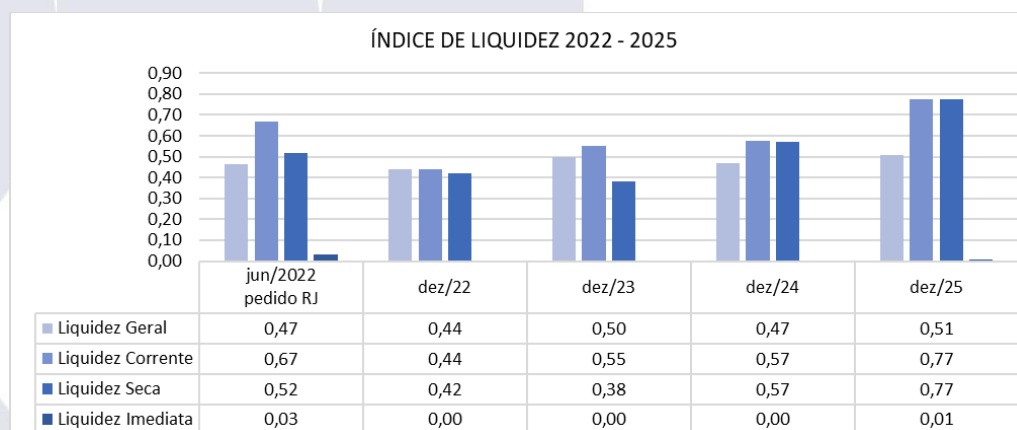
Documento assinado digitalmente, conforme MP nº 2.200-2/2001, Lei nº 11.419/2006, resolução do Projudi, do TJPR/OE  
 Validação deste em <https://projudi.tjpr.jus.br/projudi/> - Identificador: P-JSH8 KF4Q6 BTCTM LX7UU



## 5. ÍNDICES DE LIQUIDEZ E ENDIVIDAMENTO DA EMPRESA

Os índices de liquidez têm como objetivo mostrar a capacidade de pagamento da empresa frente às suas obrigações, sendo de grande importância para a administração da empresa.

As informações para o cálculo foram retiradas do Balanço e DRE – Demonstrativo de Resultado de Exercício disponibilizados pela empresa.

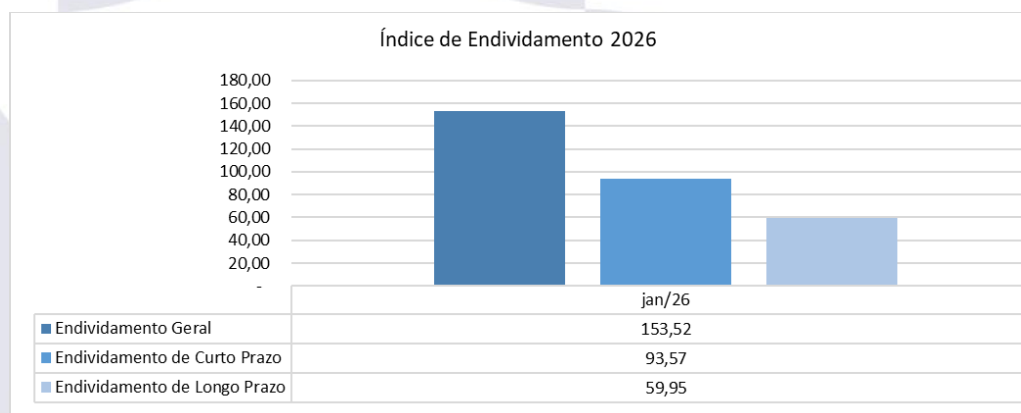
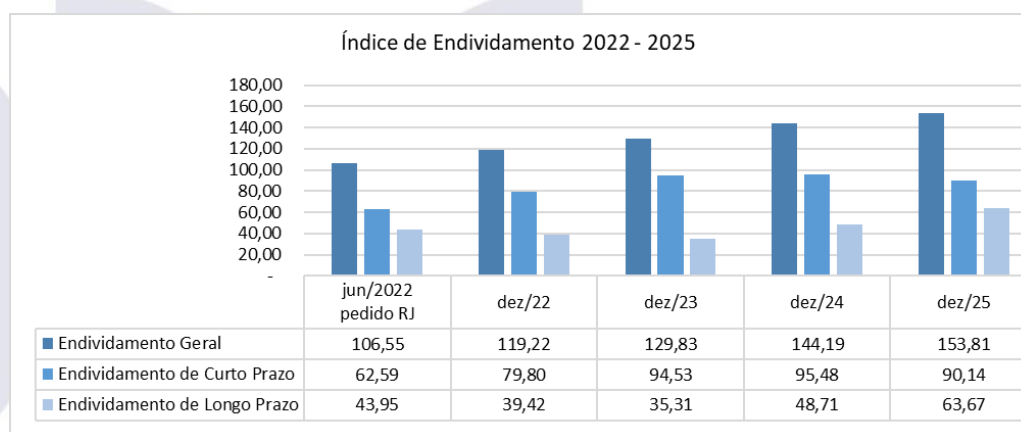


Grupo	Denominação	Interpretação
Índices Liquidez	Liquidez Geral	Quanto a empresa possui de ativo total para cada R\$ 1 de dívida total. Quanto maior melhor.
	Liquidez Imediata	Quanto a empresa possui de caixa e aplicações financeiras para cada R\$ 1 de dívida de curto prazo. Quanto maior melhor.
	Liquidez Seca	Quanto a empresa possui de ativo líquido para cada R\$ 1 de dívida de curto prazo. Quanto maior melhor.
	Liquidez Corrente	Quanto a empresa possui de ativo circulante para cada R\$ 1 de dívida de curto prazo. Quanto maior melhor.



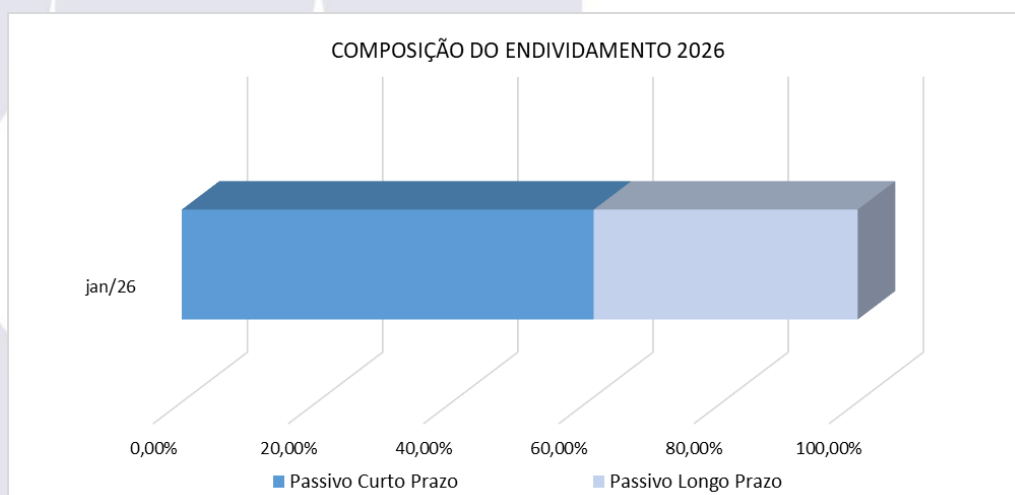
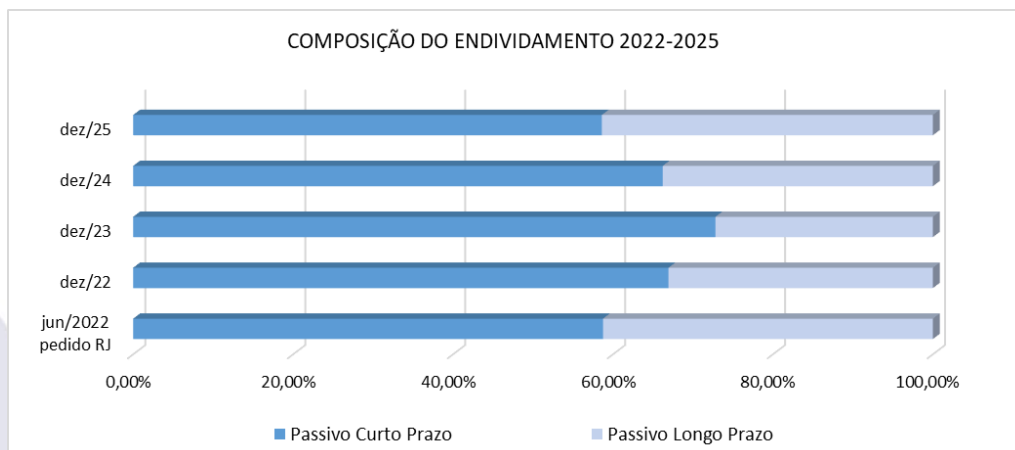


Para avaliar a estrutura de capital da empresa através da composição do Capital de Terceiros e Capital Próprio, foram calculados os índices de endividamento como a seguir demonstrado:



O nível de Endividamento Geral da empresa, que indica a porcentagem do ativo que é financiada por capital de terceiros, conforme gráfico a seguir:





## 6. OBSERVAÇÕES GERAIS

Informa-se ainda que a análise aqui apresentada foi realizada de forma sintética, destacando-se as movimentações financeiras, contábeis e patrimoniais de maior relevância ocorridas no período em análise.

Os documentos que foram entregues pela empresa e que embasaram a elaboração do presente relatório estão disponíveis mediante solicitação escrita à esta Administradora Judicial,





colocando-se também à disposição para fornecer eventuais informações complementares ou adicionais que se façam eventualmente necessárias.

## 7. RELAÇÃO DE CREDORES

A publicação do edital da relação de credores da Recuperanda ocorreu em 11/01/23 (mov. 50.3) e a apresentação do Plano de Recuperação Judicial em 09/02/2023 (mov. 76.2).

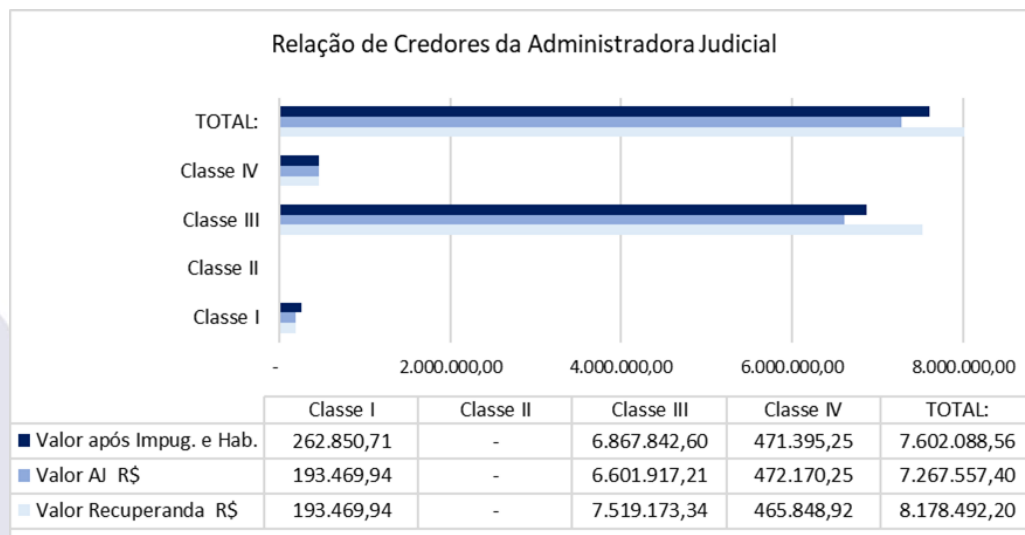
Os meios de Recuperação Judicial foram devidamente descritos (ainda que de forma abrangente) no plano apresentado (cláusulas 3 e 4), cumprindo o que determina o inciso I do artigo 53 da LRF.

Os laudos de viabilidade econômico-financeira e de avaliação de bens também foram apresentados nos movs. 76.3 e 76.4.

O edital de aviso aos credores — previsto no parágrafo único do art. 53 da LRF — foi publicado em 20/03/2023 (mov. 123.1).

Na sequência, em 27.03/2023 (mov.155.1) ocorreu a publicação do edital da relação de credores retificada da Administradora Judicial (§2º do art. 7º da Lei n.º 11.101/2005).





Após transcorrido o prazo para apresentação de objeções ao PRJ (conforme certificado no mov. 196.1) e tendo sido apresentadas objeções por alguns credores (mov's. 159.1, 173.1, 177.1 e 178.1) foi agendada a convocação de Assembleia Geral de Credores ("AGC") para deliberar sobre o PRJ apresentado.

O Edital da convocação de AGC foi publicado em 01/06/2023 (mov. 259.1), sendo a 1ª assembleia realizada em 30/06/2023 na qual não foi atingido o quórum para instalação.

Em 07/07/2023 após instalada em 2ª Convocação a Assembleia Geral de Credores sendo suspensa por deliberação dos credores, conforme consta na Ata e Laudo de Votação (mov. 296.1) e a continuidade agendada para 28/08/2023.

Em 28/08/2023, após iniciados os trabalhos, a Assembleia Geral de Credores foi novamente suspensa por deliberação dos credores, conforme consta na Ata e Laudo de Votação mov. 365.2,

O Plano de Recuperação Judicial (juntamente com seu aditivo) foi aprovado pelos credores em assembleia realizada no dia 02/10/2023, conforme documentos apresentados na seq. 388.





## 8. CUMPRIMENTO DO PLANO DE RECUPERAÇÃO JUDICIAL

Em 28/06/2024 foi homologado o PRJ, mov. 621.1, cujo resumo segue conforme quadro a baixo:

Classe	Item PRJ	Limite de Valor	Deságio	Carência após homologação do PRJ	Correção Monetária	Juros	Amortização	NºParcelas	Periodicidade	Observação
I - Trabalhista	4.1	Até 150 salários mínimos	-	12 meses	TR	2% a.a.	-	1	Única	-
		A cima de 150 salários mínimos	80% (Conforme a Classe II, Cláusula 4.3)	18 Meses (Conforme a Classe III, Cláusula 4.3)	TR (Conforme a Classe III, Cláusula 4.3)	2% a.a desde a Data de Homologação do PRJ (Conforme a Classe III, Cláusula 4.3)	12 parcelas anuais e iguais, iniciando após o período de carência. (Conforme a Classe II, Cláusula 4.3)	12 (Conforme a Classe II, Cláusula 4.3)	Anual	-
II - Garantia Real	4.2	-	80% (Conforme a Classe III, Cláusula 4.3)	18 Meses (Conforme a Classe III, Cláusula 4.3)	TR (Conforme a Classe III, Cláusula 4.3)	2% a.a desde a Data de Homologação do PRJ (Conforme a Classe III, Cláusula 4.3)	12 parcelas anuais e iguais, iniciando após o período de carência. (Conforme a Classe II, Cláusula 4.3)	12 (Conforme a Classe II, Cláusula 4.3)	Anual	Não há credores com garantia real listados atualmente. Se surgirem, seus créditos serão pagos conforme as condições gerais da Classe 03 (quirografária).
III - Quirografários	4.3	-	80%	18 Meses	TR	2% a.a desde a Data de Homologação do Plano	12 parcelas anuais e iguais, iniciando após o período de carência.	12	Anual	Primeira parcela devida após o fim da carência.
III - Credor Fiduciário Aderente	Item 3 do aditivo ao PRJ	-	-	1 ano	TR	0,5% de juros ao mês	36 parcelas mensais	36	Mensal	Para ter direito: deve comparecer/votar a favor do plano, formalizar adesão por e-mail, e renegociar crédito extracuncusal com condições mais favoráveis à Recuperanda (mais carência e alongamento). Mantém garantidores e codevedores originais.
III - Clientes/Credores Colaboradores	4.5 e Item 2 do aditivo ao PRJ	-	reversão total ou parcial	18 Meses	TR	2% a.a desde a Data de Homologação do Plano	Pagamento adicional de 10% do valor total do serviço contratado. Os valores a serem pagos serão primeiramente utilizados para quitar/recuperar o valor de deságio (o qual será pago em seu valor nominal de face) e, posteriormente, para quitação do saldo do Valor Base existente.	Conforme livre negociação entre a administração da Recuperanda e o credor	Condiionada as operações de compra, venda ou fornecimento	Para ter direito: A opção poderá ser feita a qualquer momento no período compreendido entre a data de aprovação do PRJ e a data de vencimento da última parcela de amortização. A adesão deverá exclusivamente pelo e-mail <a href="mailto:jj@viptransportes.com.br">jj@viptransportes.com.br</a> , requerendo confirmação. O credor poderá interromper a qualquer momento sua adesão a esta cláusula, sem prejuízo de retenção dos valores recebidos até então, passando neste caso a receber o restante do saldo devedor de acordo com as demais cláusulas do PRJ.
IV - ME/EPP	4.4	-	80%	18 Meses	TR	2% a.a desde a Data de Homologação do Plano	12 parcelas anuais e iguais, iniciando após o período de carência.	12	Anual	Primeira parcela devida após o fim da carência.

Findo o prazo de carência em junho/2025, a Recuperanda iniciou os pagamentos aos credores da Classe I que forneceram seus dados bancários conforme Cláusula 4.6.3 do PRJ aprovado.

No quadro abaixo, segue a relação dos credores Classe I:





Credores	Valor Pago	Data de Pagamento
ADRIANO DE LOURA	93.085,14	30/06/2025
COSTA CUNNINGHAM ADVOGADOS ASSOCIADOS	34.936,66	08/07/2025
FERNANDO SPERANDIO DO VALLE	-	-
FREITAS MACEDO ADVOGADOS ASSOCIADOS	59.079,22	30/06/2025
JUAREZ FERNANDES	-	-
MURILO FERRARI DE SOUZA	10.788,96	25/07/2025
RODRIGO SIMÃO DE CARLI	55.187,49	25/07/2025
<b>TOTAL</b>	<b>253.077,47</b>	

**Legenda:**

aguardando credores enviar dados bancários

Para as classes III e IV o prazo da carência encerrou em dezembro/2025. Em janeiro/2026 foram iniciados os pagamentos aos credores da Classe III, conforme comprovantes de pagamento que a recuperanda encaminhou a essa AJ, demonstradas no quadro abaixo:





## Classe III

Credores Recuperanda	Tipo Credor	Periodicidade da parcela	Parcela 1	
			Valor Pago	Data de Pagamento
BANCO BRADESCO S.A	Fiduciário aderente	mensal	18.655,12	30/01/2026
AIG SEGUROS BRASIL S.A.	Quirografários	anual		
ALAN LEME	Quirografários	anual		
ALESAT COMBUSTIVEIS S.A.	Quirografários	anual		
AUTO POSTO BR 376 LTDA	Quirografários	anual		
AUTO POSTO MANCOES LTDA	Quirografários	anual		
BANCO SANTANDER (BRASIL) S.A.	Quirografários	anual		
BR 116 SUL COMERCIO DE COMBUSTIVEL LTDA	Quirografários	anual		
COTRASA VEICULOS E SERVICOS LTDA	Quirografários	anual		
E.R.S. TRANSPORTES LTDA	Quirografários	anual		
EMPECAUTO COMERCIO DE PECAS PARA VEICULOS LTDA	Quirografários	anual		
EQUIPECAS DISTRIBUIDORA DE PECAS LTDA	Quirografários	anual		
FLORENCA CAMINHOES S/A	Quirografários	anual		
HAPAG-LLOYD BRASIL	Quirografários	anual	1.666,76	30/01/2026
HDI GLOBAL SEGUROS S/A	Quirografários	anual		
INTEGRA FROTAS LTDA.	Quirografários	anual	33.096,34	30/01/2026
INTERSEPT SEGURANCA LTDA	Quirografários	anual	-	
IPIRANGA PRODUTOS DE PETROLEO SA	Quirografários	anual	5.664,82	30/01/2026
ITAU UNIBANCO S.A.	Quirografários	anual		
J C SEGURANCA	Quirografários	anual		
JETA COM. DE COMB. E LUBRIF. LTDA	Quirografários	anual		
JORGE RENATO SARTORI	Quirografários	anual		
JUAREZ FERNANDES	Quirografários	anual		
MANDIPETRO TRANSPORTADORA RETALHISTA LTDA	Quirografários	anual		
MARCELO DANIEL REBELLO SERVICO DE LOGISTICA E COMERCIO	Quirografários	anual		
MARINGA LICENCAS	Quirografários	anual		
MARFRIG GLOBAL FOODS S.A	Quirografários	anual		
MAXIMINO PASTORELLO S.A.	Quirografários	anual		
MHT APOIO ADMINISTRATIVO	Quirografários	anual		
MINERVA S A	Quirografários	anual		
NATURAFRIG ALIMENTOS LTDA	Quirografários	anual		
ON- HIGHWAY BRASIL LTDA	Quirografários	anual		
POSTO ALDO PRESIDENTE VENCESLAU LTDA	Quirografários	anual		
POSTO ALDO SAO JOSE DOS PINHAIS LTDA	Quirografários	anual		
POSTO MANGUEIRAS LTDA	Quirografários	anual		
RAFAEL VIEIRA DOS SANTOS	Quirografários	anual		
RAVATO DIESEL LTDA	Quirografários	anual		
RECAUCHUTAGEM COLOMBO	Quirografários	anual		
RODOPARANA IMPLEMENTOS RODOVIARIOS LTDA - 1	Quirografários	anual		
RODOPARANA IMPLEMENTOS RODOVIARIOS LTDA - 2	Quirografários	anual		
RUDIPEL RUDNICK PETRÓLEO LTDA	Quirografários	anual		
SAFRA DISESEL LTDA.	Quirografários	anual		
SAFRAO PARANAGUA COM DE COMBUSTIVEIS LTDA	Quirografários	anual		
SAVANA COMERCIO DE VEICULOS LTDA	Quirografários	anual		
SCANIA LATIN AMERICA LTDA	Quirografários	anual		
SERVOPA CAMINHOES LTDA	Quirografários	anual		
SIM REDE DE POSTOS LTDA	Quirografários	anual		
SODEXO DO BRASIL COMERCIAL SA	Quirografários	anual		
SUATRANS	Quirografários	anual		
TANQUES PARALELO INDUSTRIA E COMERCIO DE ACESSORIOS PARA VE	Quirografários	anual		
TICKET LOG	Quirografários	anual	5.609,85	30/01/2026
TRIBUTARIE LICENCIAMENTO E SOLUCOES FISCAIS LTDA SCP 480	Quirografários	anual		
WG BATERIAS	Quirografários	anual		
<b>TOTAL:</b>			<b>64.692,89</b>	

Quanto aos demais credores, a recuperanda informou que está no aguardo das informações bancárias para que seja providenciado os pagamentos de acordo com o PRJ.





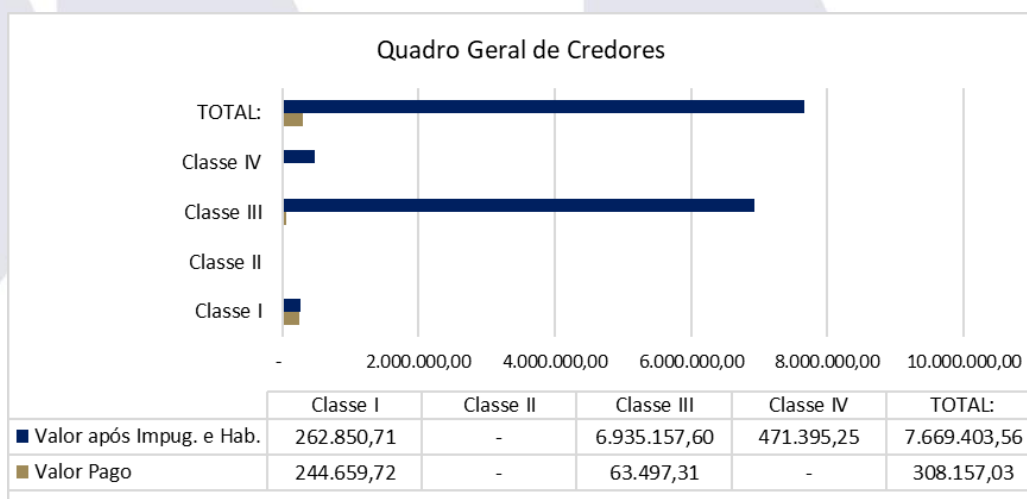
Foram solicitadas informações à recuperanda referente aos credores colaboradores e também dos credores fiduciários aderentes que tenham aderido ao item 2 e 3, respectivamente do aditivo ao PRJ..

Também, foram solicitados esclarecimentos à Recuperanda sobre as divergências no cumprimento do PRJ, , em relação ao que se aguarda resposta.

A seguir o quadro resumo da relação de credores:

Relação de Credores da Administradora Judicial

Classe	Valor Recuperanda		Valor AJ		Valor após Impug. e Hab.		Valor Pago			Saldo do Principal a pagar
	R\$	Nº Credores	R\$	Nº Credores	R\$	Nº Credores	Principal	Juros e CM	Total	R\$
Classe I	193.469,94	4	193.469,94	4	262.850,71	7	244.659,72	8.417,75	253.077,47	18.190,99
Classe II	-	-	-	-	-	-	-	-	-	-
Classe III	7.519.173,34	48	6.601.917,21	48	6.935.157,60	51	61.552,23	3.140,66	64.692,89	6.873.605,37
Classe IV	465.848,92	44	472.170,25	44	471.395,25	44	-	-	-	471.395,25
<b>TOTAL:</b>	<b>8.178.492,20</b>	<b>96</b>	<b>7.267.557,40</b>	<b>96</b>	<b>7.669.403,56</b>	<b>102</b>	<b>306.211,95</b>	<b>11.558,41</b>	<b>317.770,36</b>	<b>7.363.191,61</b>





## 9. PRINCIPAIS MOVIMENTAÇÕES

<u>Data da Ocorrência ou Data Prevista</u>	<u>Eventos/Fases do Processo (previsão)</u>	<u>Localização nos Autos (ev.)</u>	<u>Status</u>
30/11/2022	Pedido de recuperação judicial	1.1	Cumprido
12/12/2022	Deferimento do processamento da RJ	16.1	Cumprido
13/12/2022	Aceitação do encargo e termo de compromisso da AJ	32.4	Cumprido
22/12/2022	Apresentação do Relatório inicial da AJ	43.1	Cumprido
11/01/2023	Publicação do edital contendo a relação de credores das Recuperandas	52.1	Cumprido
14/03/2023	Publicação do edital para apresentação de objeções ao PRJ (art. 53, parágrafo único)	107.1	Cumprido
27/03/2023	Publicação edital da relação de credores da AJ	155.1	Cumprido
30/07/2023	Assembleia Geral de Credores em 1ª convocação	287.1	Cumprido
07/07/2023	Assembleia Geral de Credores em 2ª convocação	296.1	Cumprido
02/10/2023	Votação/Aprovação do Plano de Recuperação Judicial	388.1	Cumprido
22/12/2023	Encerramento do stay period (art. 6º, § 4º)	279.1	Cumprido
28/06/2024	Homologação do PRJ e concessão da recuperação judicial (art. 58)	621.1	Cumprido
28/06/2025	Início do Cumprimento do PRJ	-	Cumprido





Encerramento da Recuperação  
Judicial

**Não ocorrido**

## 10. CONSIDERAÇÕES FINAIS

Sendo o que tinha a relatar para o momento, a Administradora Judicial fica à disposição do D. Juízo, da Recuperanda e dos credores para prestar quaisquer esclarecimentos adicionais que porventura sejam necessários.





## CONTATO EQUIPE

### Brazilio Bacellar Neto

ADVOGADO | OAB/PR 7.425  
OAB/SP 415.201-A  
brazilio@bbsadvogados.com.br

### Fábio Chemin Gadens

ADVOGADO | OAB/PR 50.744  
fabio.gadens@bbsadvogados.com.br

### Willian Eduardo da Luz Antunes

ADVOGADO | OAB/PR 96.986  
willian.antunes@bbsadvogados.com.br

### Wilson Elói Kurtz

ANALISTA CONTÁBIL |  
CRC/PR 065135/O-1  
wilson.kurtz@bbsadvogados.com.br

### Salete Sandra Kaminski

ANALISTA DE CONTROLADORIA  
salete.kaminski@bbsadvogados.com.br

### Rodrigo Shirai

ADVOGADO | OAB/PR 25.781  
OAB/SC 48.890-A  
OAB/SP 208.567-A  
rodrigo@bbsadvogados.com.br

### Erik Koubik Júnior

ADVOGADO | OAB/PR 65.313  
erik@bbsadvogados.com.br

### Rita Beatriz Sgoda

CONTADORA | CRC/PR 049590/O-6  
rita@bbsadvogados.com.br




### Luis Guilherme Camargo

AUX. CONTÁBIL  
luis.camargo@bbsadvogados.com.br



  
**Brazilio  
Bacellar,  
Shirai**  
ADVOGADOS



 [bbs.advogados](https://www.instagram.com/bbs.advogados)  
 [braziliobacellarshirai](https://www.facebook.com/braziliobacellarshirai)  
 [bbsadvogados](https://www.linkedin.com/company/bbsadvogados)

[adm.judicial@bbsadvogados.com.br](mailto:adm.judicial@bbsadvogados.com.br)

[bbsadvogados.com.br](https://www.bbsadvogados.com.br)

+55 41 3352-8363



Entre em contato

Rua Cel. Brasilino Moura . 683 .  
Ahú . CEP 80.540-340  
Curitiba - PR

Av. das Nações Unidas . 14171 . 5ª andar .  
Torre B . Morumbi . CEP 04.794-000  
São Paulo - SP

Rodovia SC- 401 . 3116 . Piso L6 .  
Saco Grande . CEP: 88032 - 000  
Florianópolis - SC

