



EXMA. SRA. DRA. JUÍZA DE DIREITO DA 2ª VARA ESTADUAL EMPRESARIAL,
DE FALÊNCIAS E RECUPERAÇÃO JUDICIAL DO FORO CENTRAL DA
COMARCA DA REGIÃO METROPOLITANA DE CURITIBA – PR


Autos n.º 0019057-44.2022.8.16.0185

G:\Comercial\Recuperação Judicial\Empresas\VLP Transportes\1 - Recuperação Judicial\RMA\2025\12

BRAZILIO BACELLAR, SHIRAI ADVOGADOS, já qualificada anteriormente, neste ato por seus sócios administradores e advogados adiante assinados, na qualidade de **ADMINISTRADORA JUDICIAL** nomeada nos autos de **RECUPERAÇÃO JUDICIAL** requerida por **VLP TRANSPORTES LTDA. – EM RECUPERAÇÃO JUDICIAL**, neste ato por seus advogados, com escritório profissional no endereço abaixo indicado onde recebem intimações, vem à presença de V. Exa., em cumprimento ao que determina o artigo 22, II, “a” e “c” da Lei n.º 11.101/2005, apresentar o Relatório Mensal de Atividades (“RMA”) relativo ao mês de dezembro de 2025, conforme arquivo anexo (doc. 1).

Nestes termos,
Pede deferimento.

Curitiba, 24 de março de 2026.


Brazilio Bacellar Neto
OAB/PR 7.425


Rodrigo Shirai
OAB/PR 25.781


Erik Koubik Junior
OAB/PR 65.313



Rua Cel. Brasilino Moura . 683 .
Ahú . CEP 80.540-340
Curitiba - PR
☎ +55 41 3352.8363

Av. das Nações Unidas . 14171 . 15º andar .
Torre B . Morumbi . CEP 04794-000
São Paulo - SP
☎ +55 11 3568.2034

Rodovia SC-401 . 3116 . Piso L6
Saco Grande . CEP 88.032-000
Florianópolis - SC
☎ +55 47 99235.6932





**Brazilio
Bacellar,
Shirai**
ADVOGADOS

RMA N.º 37 – DEZEMBRO 2025

VLP TRANSPORTES LTDA.

**AUTOS N.º 0019057-44.2022.8.16.0185 – 2ª VARA ESTADUAL EMPRESARIAL, DE
FALÊNCIAS E RECUPERAÇÃO JUDICIAL DO FORO CENTRAL DA COMARCA DA REGIÃO
METROPOLITANA DE CURITIBA – PR**

Documento assinado digitalmente, conforme MP nº 2.200-2/2001, Lei nº 11.419/2006, resolução do Projudi, do TJPR/OE
Validação deste em <https://projudi.tjpr.jus.br/projudi/> - Identificador: P-J8AB M6KF6 94XFW 3TBNR





SUMÁRIO

1. Informações Cadastrais e Societárias	3
2. Informações Gerais	3
2.1. Informações Prestadas pela Empresa	3
2.2. Checklist de Documentos	4
2.3. Considerações da Administradora Judicial	4
3. Quadro de Empregados	5
4. Posição Contábil e Patrimonial	6
4.1. Faturamento	6
4.2. Ativo	8
4.3. Passivo	10
4.4. DRE	13
5. Índices de Liquidez e Endividamento da Empresa	15
6. Observações Gerais	17
7. Relação de Credores	18
8. Cumprimento do Plano de Recuperação Judicial	20
9. Principais Movimentações	22
10. Considerações finais	23
Contato Equipe	24





1. INFORMAÇÕES CADASTRAIS E SOCIETÁRIAS



Razão Social:	VLP TRANSPORTES LTDA.				
CNPJ:	13.444.788/0001-77				
Data Abertura:	17/03/2011				
Sócio:	%	Nome	Qualificação		
	100,00	LUCAS PERCICOTTI	Sócio-Administrador		
Endereço:	AV. CORONEL SANTA RITA, 1087 - SALA 03				
	TUIUTI				
	PARANAGUÁ - PR				
	CEP: 83203-630				
Capital Social:	R\$ 100.000,00		Integralizado: R\$ 100.000,00		
Situação:	ATIVA				
Alteração Contrato Social:	14ª				
Filiais:	Nº	CNPJ	Nire	Endereço	Situação
	1	13.444.788/0002-58	41901454994	Rodovia BR 277,s/n, KM 63,5, Sala 2, Botiatuva - CEP 83.309-000 - PIRAQUARA / PR	Ativa
	2	13.444.788/0003-39	54920049367	Av. Podalirio Albuquerque, 620 Sala 01 - Centro - CEP 79.960-000 - IGUAPEMI / MS	Inativa
	3	13.444.788/0004-10	42902044308	Rodovia BR 101, 4850 A, Sala 7 - Salseiros - CEP 88317-000 - ITAJAI / SC	Pré-Operacional
CNAE Principal:	49.30-2-02 - Transporte rodoviário de carga, exceto produtos perigosos e mudanças, intermunicipal, interestadual e internacional				
CNAE Secundário:	52.50-8-05 - Operador de transporte multimodal - OTM				
	52.12-5-00 - Carga e descarga				
	52.11-7-99 - Depósitos de mercadorias para terceiros, exceto armazéns gerais e guarda-móveis				
	49.30-2-04 - Transporte rodoviário de mudanças				
	49.30-2-01 - Transporte rodoviário de carga, exceto produtos perigosos e mudanças, municipal.				

Fonte: Receita Federal

2. INFORMAÇÕES GERAIS

2.1. INFORMAÇÕES PRESTADAS PELA EMPRESA

De acordo com o inicialmente solicitado e não obstante o considerável atraso, a Recuperanda encaminhou os documentos contábeis e demais documentos administrativos financeiros para confeccionar o presente relatório, possibilitando assim apresentar a este d. Juízo e demais interessados as informações a seguir descritas.





2.2. CHECKLIST DE DOCUMENTOS

Período: dezembro/2025

✘	Organograma da estrutura societária/operacional demonstrando a relação de interdependência entre as empresas (juntamente com os documentos comprobatórios) - Fonte: RECEITA FEDERAL
✘	Relação das unidades/filiais discriminando a situação de cada uma delas;
✓	Demonstrativo mensal e da evolução do número de empregados dos últimos dois anos por tipo de função (operacional, administrativo etc);
✓	Evolução do Faturamento Mensal
✓	Curva ABC de Clientes: Mercado Interno Mensais e dos últimos dois anos;
✓	Curva ABC de Clientes: Mercado Externo Mensais e dos últimos dois anos;
✓	Evolução das Compras Mensais e dos últimos dois anos;
✓	Curva ABC de Fornecedores Mensais e dos últimos dois anos;
✓	Balancete Sintético Nível 3 deste mês
✓	Balancete Analítico Nível 5 deste mês;
✓	Livro Razão deste mês;
✓	Extratos Bancários deste mês
✓	Quadro de funcionários e evolução deste mês;
✘	Balanço Patrimonial devidamente assinado deste mês
✓	Demonstração Resultado devidamente assinada deste mês
✘	DFC – Demonstração Fluxo de Caixa (metodo indireto) deste mês
✓	Cópia da declaração completa do FGTS Digital e recibo do e-Social
✘	Cópia e Recibo: DIRF, DCTF e SPED's

Legenda:

- ✓ Documentos entregues pela empresa/sócios
- ✘ Documentos não entregues e/ou não solicitados ainda

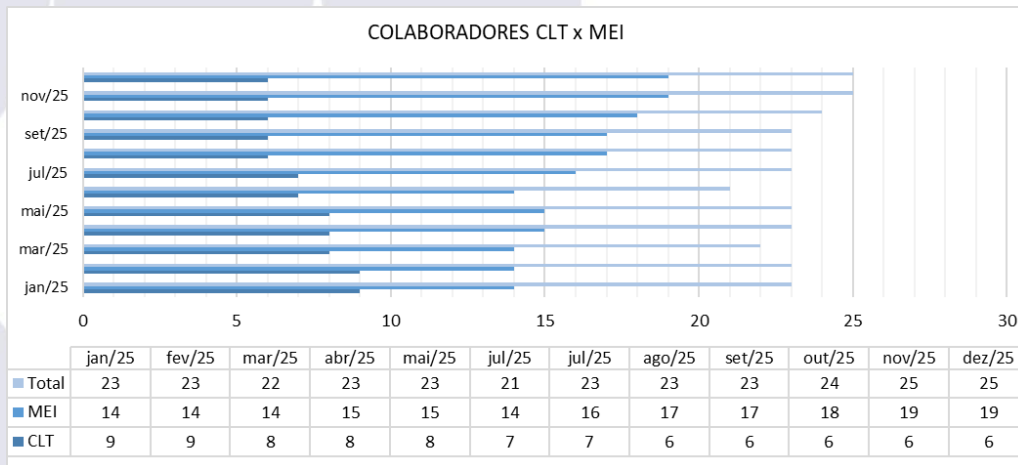
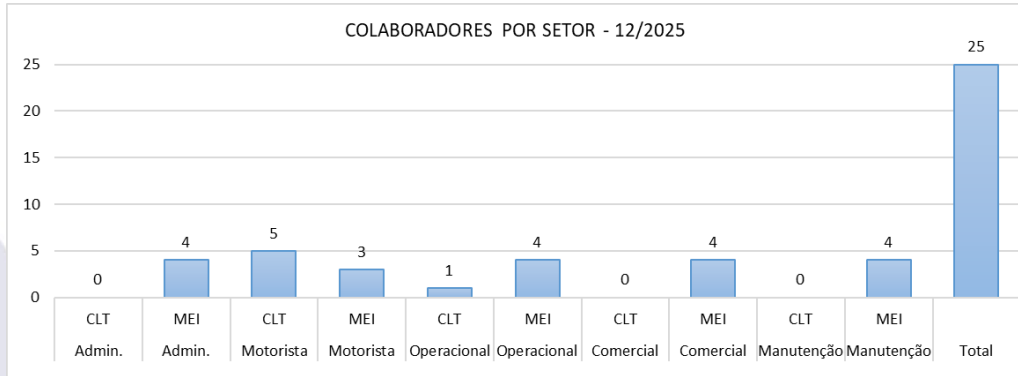
2.3. CONSIDERAÇÕES DA ADMINISTRADORA JUDICIAL

Inobstante a falta/atraso no envio de toda documentação solicitada, entende esta Administradora Judicial que a Recuperanda encaminhou documentos pertinentes, possibilitando assim a análise dos mesmos e a elaboração deste relatório.





3. QUADRO DE EMPREGADOS





4. POSIÇÃO CONTÁBIL E PATRIMONIAL

Atendendo aos ditames da atual redação da alínea c) do inciso II do art. 22 da LRF (com a redação dada pela Lei n.º 14.112/2020), destaca a Administração Judicial que as informações prestadas pela devedora aparentemente são verossímeis e prestadas em conformidade.

Não obstante, cumpre destacar que os documentos disponibilizados pela Recuperanda e as informações neles contidas não foram objeto de quaisquer procedimentos de auditoria, os quais são regulados e normatizados pela Comissão de Valores Mobiliários (CVM), Banco Central do Brasil (BACEN) e Instituto dos Auditores Independentes do Brasil (IBRACON), por implicarem em trabalhos específicos não contemplados pela Lei n.º 11.101/2005.

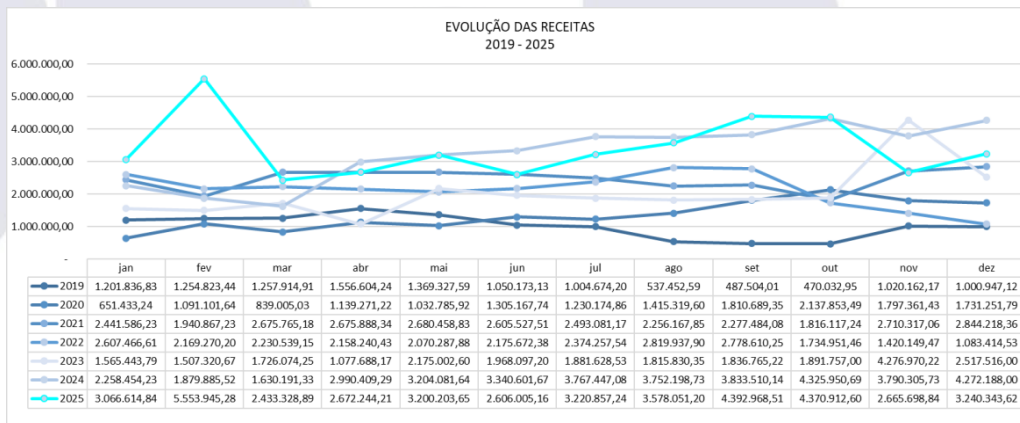
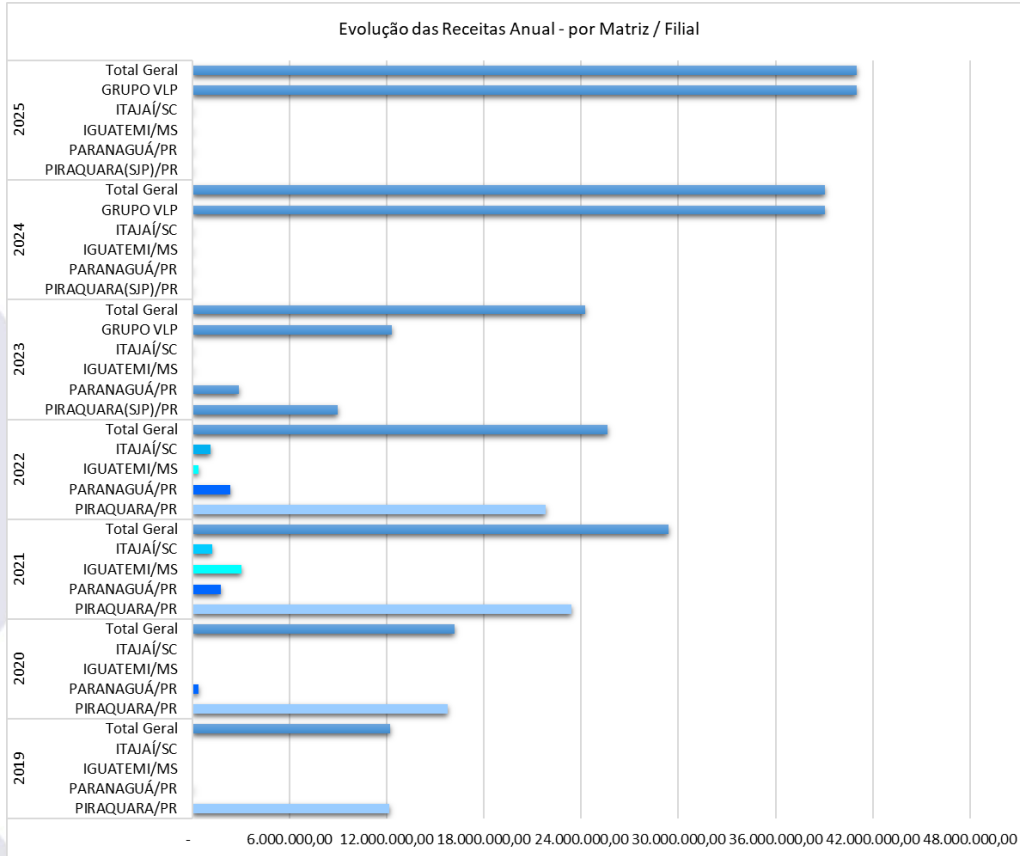
Observa-se que foram solicitadas informações complementares à Recuperanda sobre as variações nas contas contabéis do ativo e do passivo que tiveram expressivas variações e no aguardo das respostas.

4.1. FATURAMENTO

Período	Unidade	jan	fev	mar	abr	mai	jun	jul	ago	set	out	nov	dez	Total	
2019	PIRAQUARA/PR	1.201.836,83	1.254.823,44	1.257.914,91	1.556.604,24	1.337.730,59	1.035.286,97	1.004.674,20	537.452,59	487.504,01	470.032,95	1.020.162,17	1.000.947,12	12.164.970,02	99,62%
	PARAMAGUÁ/PR	-	-	-	-	-	31.597,00	14.886,16	-	-	-	-	-	46.483,16	0,38%
	IGUATEMU/MS	-	-	-	-	-	-	-	-	-	-	-	-	-	0,00%
	ITAIAI/SC	-	-	-	-	-	-	-	-	-	-	-	-	-	0,00%
	Total Geral	1.201.836,83	1.254.823,44	1.257.914,91	1.556.604,24	1.369.327,59	1.050.173,13	1.004.674,20	537.452,59	487.504,01	470.032,95	1.020.162,17	1.000.947,12	12.211.453,18	100,00%
2020	PIRAQUARA/PR	651.433,24	1.091.101,64	839.005,03	1.139.271,22	1.032.785,92	1.305.167,74	1.229.134,86	1.355.663,48	1.727.905,20	2.030.669,85	1.716.989,95	1.652.587,97	15.771.716,10	97,47%
	PARAMAGUÁ/PR	-	-	-	-	-	-	1.040,00	59.656,12	82.784,15	107.183,64	80.371,48	78.663,82	409.699,21	2,53%
	IGUATEMU/MS	-	-	-	-	-	-	-	-	-	-	-	-	-	0,00%
	ITAIAI/SC	-	-	-	-	-	-	-	-	-	-	-	-	-	0,00%
	Total Geral	651.433,24	1.091.101,64	839.005,03	1.139.271,22	1.032.785,92	1.305.167,74	1.230.174,86	1.415.319,60	1.810.689,35	2.137.853,49	1.797.361,43	1.731.251,79	16.181.415,31	100,00%
2021	PIRAQUARA/PR	2.201.725,38	1.562.361,48	2.033.479,07	2.095.082,73	1.945.587,69	1.843.429,77	2.028.444,71	1.775.071,15	1.742.109,30	1.493.333,27	2.205.367,80	2.489.390,37	23.415.382,72	79,60%
	PARAMAGUÁ/PR	77.940,75	92.193,84	88.906,11	126.282,21	153.809,73	153.592,74	152.336,46	173.226,28	186.664,65	162.330,55	215.820,73	159.056,38	1.742.160,43	5,92%
	IGUATEMU/MS	161.920,10	279.720,00	553.380,00	454.523,40	420.100,00	419.625,00	264.000,00	239.129,00	94.500,00	18.000,00	156.000,00	129.000,00	3.030.897,50	10,30%
	ITAIAI/SC	-	6.591,91	-	-	150.951,41	188.880,00	48.300,00	65.741,42	254.210,13	142.453,42	289.128,53	69.771,61	1.229.038,43	4,18%
	Total Geral	2.441.586,23	1.940.877,23	2.675.765,18	2.675.888,24	2.569.958,83	2.605.977,54	2.493.002,17	2.225.367,85	2.274.454,05	1.816.117,34	2.570.317,06	2.844.211,31	23.417.420,60	100,00%
2022	PIRAQUARA/PR	2.296.989,76	1.941.404,89	1.954.211,56	1.871.634,28	1.860.715,90	1.612.335,10	1.982.406,50	2.202.072,35	2.316.016,14	1.546.433,20	1.223.529,82	981.703,35	21.789.452,85	85,04%
	PARAMAGUÁ/PR	98.346,85	166.925,31	230.676,51	210.636,76	182.329,00	415.993,77	189.662,21	213.149,81	180.563,33	175.503,12	163.171,93	101.711,18	2.328.669,78	9,09%
	IGUATEMU/MS	139.760,00	31.290,00	-	-	-	-	96.020,56	78.750,79	13.015,14	10.743,67	-	-	369.580,16	1,44%
	ITAIAI/SC	72.370,00	29.650,00	45.651,08	75.969,39	27.242,98	147.343,51	202.188,83	308.695,18	203.279,99	22.704,05	-	-	1.135.095,01	4,43%
	Total Geral	2.607.456,61	2.169.770,20	2.230.539,15	2.158.340,41	2.070.237,88	2.175.672,38	2.374.257,54	2.819.937,90	2.778.610,25	1.734.951,46	1.420.149,47	1.083.414,53	25.622.737,80	100,00%
2023	PIRAQUARA(SP)/PR	1.379.336,94	996.912,71	1.361.122,20	806.392,98	1.632.009,67	1.432.377,95	-	-	-	1.316.313,00	-	-	8.974.665,45	37,22%
	PARAMAGUÁ/PR	186.106,85	472.007,96	364.952,05	271.295,19	492.992,93	525.088,33	-	-	-	575.444,00	-	-	2.887.887,31	11,91%
	IGUATEMU/MS	-	-	-	-	-	-	-	-	-	-	-	-	-	0,00%
	ITAIAI/SC	-	-	-	-	-	-	-	-	-	-	-	-	-	0,00%
	Total Geral	1.565.443,79	1.507.320,67	1.726.074,25	1.077.688,17	2.125.002,60	1.957.466,28	1.881.628,53	1.815.830,35	1.836.765,22	1.891.757,00	4.276.970,22	2.517.516,00	12.328.710,32	50,86%
2024	PIRAQUARA(SP)/PR	-	-	-	-	-	-	-	-	-	-	-	-	-	0,00%
	PARAMAGUÁ/PR	-	-	-	-	-	-	-	-	-	-	-	-	-	0,00%
	IGUATEMU/MS	-	-	-	-	-	-	-	-	-	-	-	-	-	0,00%
	ITAIAI/SC	-	-	-	-	-	-	-	-	-	-	-	-	-	0,00%
	Total Geral	2.258.454,23	1.879.885,52	1.630.191,33	2.990.409,29	3.204.081,64	3.340.601,67	3.767.447,08	3.752.198,73	3.833.510,14	4.325.950,69	3.790.305,73	4.272.188,00	39.045.224,05	100,00%
2025	PIRAQUARA(SP)/PR	-	-	-	-	-	-	-	-	-	-	-	-	-	0,00%
	PARAMAGUÁ/PR	-	-	-	-	-	-	-	-	-	-	-	-	-	0,00%
	IGUATEMU/MS	-	-	-	-	-	-	-	-	-	-	-	-	-	0,00%
	ITAIAI/SC	-	-	-	-	-	-	-	-	-	-	-	-	-	0,00%
	Total Geral	3.066.614,84	5.553.945,28	2.433.328,89	2.672.244,21	3.200.203,65	2.606.005,16	3.220.857,24	3.578.051,20	4.392.968,51	4.370.912,60	2.665.698,84	3.240.343,62	41.001.174,04	100,00%
Total Geral	3.066.614,84	5.553.945,28	2.433.328,89	2.672.244,21	3.200.203,65	2.606.005,16	3.220.857,24	3.578.051,20	4.392.968,51	4.370.912,60	2.665.698,84	3.240.343,62	41.001.174,04	100,00%	

Fonte: dados Recuperanda





Documento assinado digitalmente, conforme MP nº 2.200-2/2001, Lei nº 11.419/2006, resolução do Projudi, do TJPR/OE
 Validação deste em <https://projudi.tjpr.jus.br/projudi/> - Identificador: P-J8AB M6KF6 94XFW 3TBNR




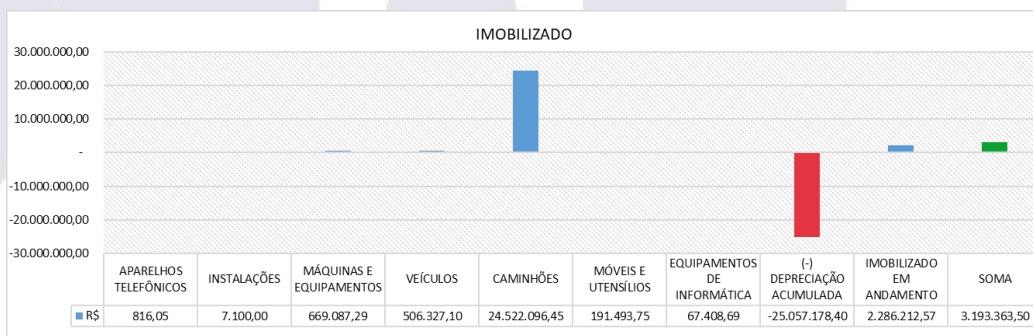
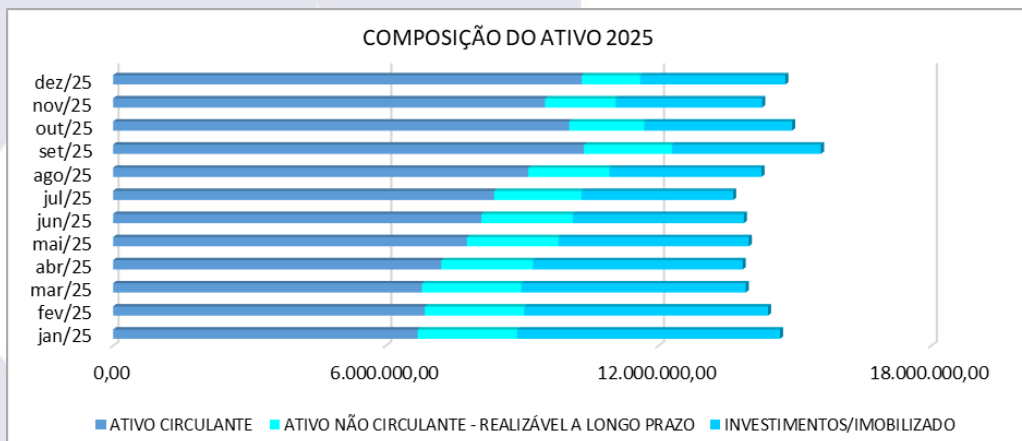
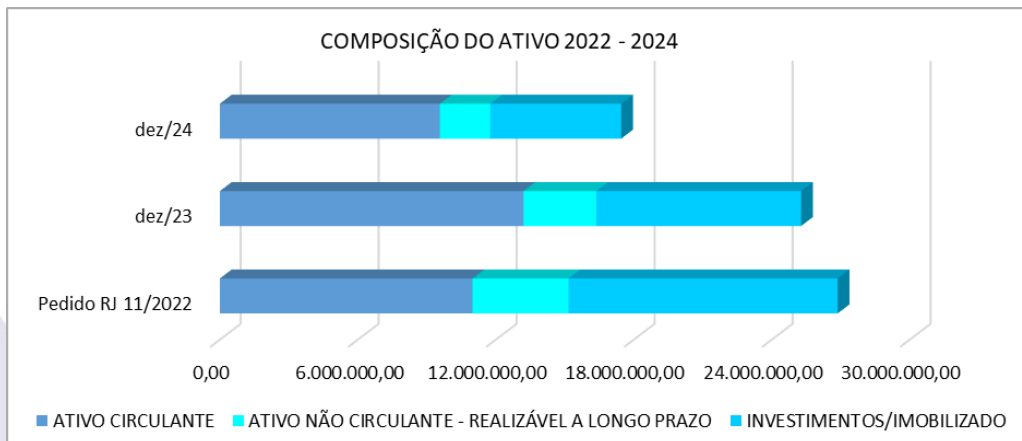
4.2. ATIVO

Destarte, no ativo, conforme os demonstrativos contábeis apresentados, verificou-se a seguinte situação.

ATIVO (em reais)	Pedido RJ	% AV	nov-25	% AV	dez-25	% AV	Δ% mês anterior
	11/2022						
DISPONIVEL	18.812,64	0,07%	21.599,70	0,15%	74.807,13	0,51%	246,33%
CAIXA	0,00	0,00%	416,41	0,00%	870,79	0,01%	109,12%
BANCO	14.324,66	0,05%	21.183,29	0,15%	73.936,34	0,50%	249,03%
APLICAÇÕES FINANCEIRAS	4.487,98	0,02%	0,00	0,00%	-	0,00%	0,00%
VALORES A RECEBER	543.671,58	2,02%	942.137,07	6,60%	1.517.621,07	10,26%	61,08%
TRIBUTOS A RECUPERAR / COMPENSAR	6.761.830,74	25,17%	6.418.904,74	44,96%	6.406.972,71	43,32%	-0,19%
ADIANTAMENTO/PARCELAMENTO	93.270,90	0,35%	104.843,85	0,73%	93.270,90	0,63%	-11,04%
OUTROS CRÉDITOS	0,00	0,00%	2.015.484,73	14,12%	2.216.270,95	14,99%	9,96%
ESTOQUES / ADIANTAMENTO A FORNECEDORES	3.561.951,76	13,26%	0,00	0,00%	-	0,00%	0,00%
TOTAL ATIVO CIRCULANTE	10.983.855,23	40,89%	9.502.970,09	66,56%	10.308.942,76	69,71%	8,48%
APLICAÇÕES FINANCEIRAS	10.385,40	0,04%	0,00	0,00%	-	0,00%	0,00%
OUTROS CRÉDITOS / EMPRESTIMOS PESSOAS LIGADAS	4.168.264,64	15,52%	981.836,59	6,88%	713.375,12	4,82%	-27,34%
INVESTIMENTO / CONSÓRCIOS	0,00	0,00%	573.323,12	4,02%	573.323,12	3,88%	0,00%
IMOBILIZADO	23.576.862,37	87,76%	28.250.815,59	197,87%	28.250.541,90	191,02%	0,00%
MÓVEIS E UTENSÍLIOS	181.922,03	0,68%	191.493,75	1,34%	191.493,75	1,29%	0,00%
MÁQUINAS, EQUIPAMENTOS E FERRAMENTAS	67.636,06	0,25%	669.087,29	4,69%	669.087,29	4,52%	0,00%
VEÍCULOS	23.284.891,54	86,68%	25.028.423,55	175,30%	25.028.423,55	169,24%	0,00%
EQUIPAMENTOS INFORMÁTICA	42.412,74	0,16%	67.408,69	0,47%	67.408,69	0,46%	0,00%
APARELHOS TELEFÔNICOS	0,00	0,00%	816,05	0,01%	816,05	0,01%	0,00%
INSTALAÇÕES	0,00	0,00%	7.100,00	0,05%	7.100,00	0,05%	0,00%
IMOBILIZADO EM ANDAMENTO	0,00	0,00%	2.286.486,26	16,01%	2.286.212,57	15,46%	-0,01%
DEPRECIACÃO/AMORTIZAÇÃO	- 11.875.089,34	-44,20%	-25.031.224,79	-175,32%	-25.057.178,40	-169,43%	0,10%
TOTAL ATIVO NÃO-CIRCULANTE	15.880.423,07	59,11%	4.774.750,51	33,44%	4.480.061,74	30,29%	-6,17%
TOTAL DO ATIVO	26.864.278,30	100,00%	14.277.720,60	100,00%	14.789.004,50	100,00%	3,58%

Fonte: Relatório e Documentos Contábeis da Recuperanda.





Documento assinado digitalmente, conforme MP nº 2.200-2/2001, Lei nº 11.419/2006, resolução do Projudi, do TJP/ROE
 Validação deste em <https://projudi.tjpr.jus.br/projudi/> - Identificador: P-J8AB M6KF6 94XFW 3TBNR





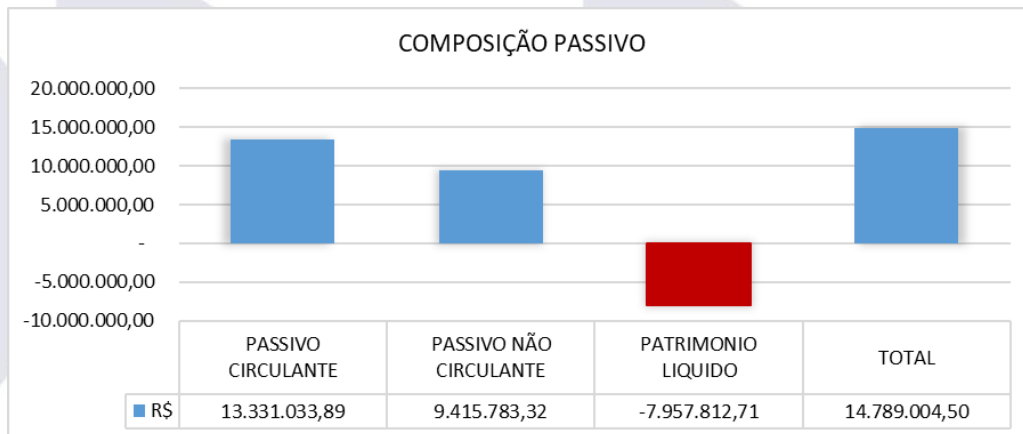
4.3. PASSIVO

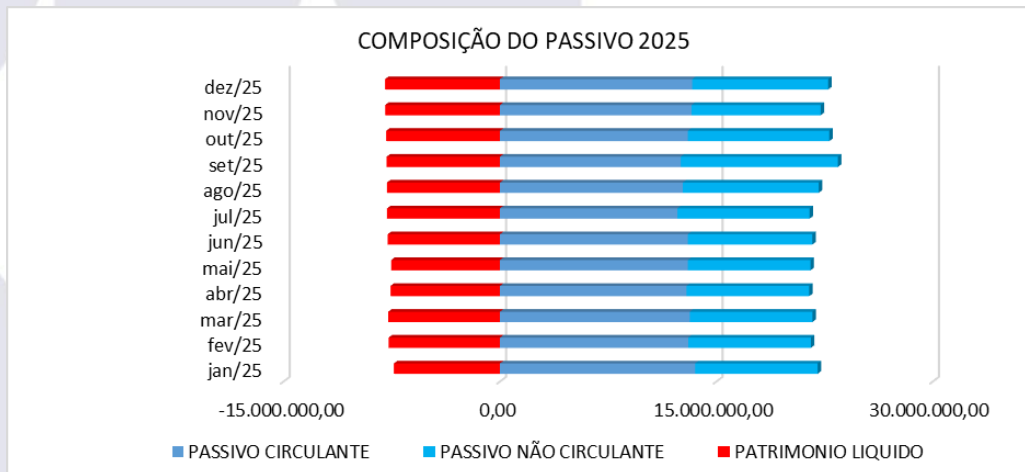
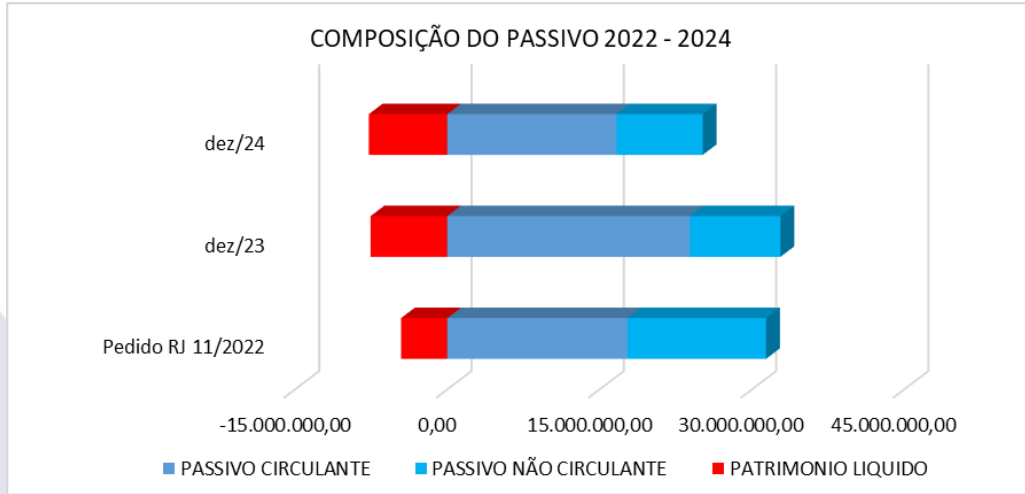


PASSIVO (em reais)	Pedido RJ	% AV	nov-25	% AV	dez-25	% AV	Δ% mês anterior
	11/2022						
OBRIGAÇÕES TRABALHISTAS	19.021,59	0,07%	18.367,50	0,13%	18.403,35	0,12%	0,20%
ENCARGOS SOCIAIS A PAGAR	81.621,73	0,30%	401.808,22	2,81%	400.162,05	2,71%	-0,41%
OBRIGAÇÕES TRIBUTÁRIAS	72.205,02	0,27%	2.005.876,28	14,05%	2.004.835,99	13,56%	-0,05%
FORNECEDORES	2.076.489,37	7,73%	1.397.484,06	9,79%	1.335.754,20	9,03%	-4,42%
EMPRÉSTIMOS E FINANCIAMENTOS	5.398.668,90	20,10%	2.920.427,94	20,45%	2.920.427,94	19,75%	0,00%
OUTRAS OBRIGAÇÕES	9.687.393,03	36,06%	6.385.197,74	44,72%	6.539.736,27	44,22%	2,42%
PROVISÕES TRABALHISTAS	31.727,93	0,12%	78.520,61	0,55%	50.017,10	0,34%	-36,30%
PARCELAMENTOS	382.465,42	1,42%	75.707,54	0,53%	61.696,99	0,42%	-18,51%
PASSIVO CIRCULANTE	17.749.592,99	66,07%	13.283.389,89	93,04%	13.331.033,89	90,14%	0,36%
EMPRÉSTIMOS E FINANCIAMENTOS	12.077.212,63	44,96%	7.104.289,12	49,76%	7.104.289,12	48,04%	0,00%
OBRIGAÇÕES FISCAIS	1.574.267,93	5,86%	1.774.652,84	12,43%	1.774.652,84	12,00%	0,00%
OUTRAS OBRIGAÇÕES	0,00	0,00%	65.000,00	0,46%	536.841,36	3,63%	725,91%
TOTAL PASSIVO NÃO CIRCULANTE	13.651.480,56	50,82%	8.943.941,96	62,64%	9.415.783,32	63,67%	5,28%
TOTAL PASSIVO CIRCULANTE E NÃO CIRCULANTE	31.401.073,55	116,89%	22.227.331,85	155,68%	22.746.817,21	153,81%	2,34%


PATRIMÔNIO LIQUIDO (em reais)	Pedido RJ	% AV	nov-25	% AV	dez-25	% AV	Δ% mês anterior
	11/2022						
CAPITAL SOCIAL	100.000,00	0,37%	100.000,00	0,70%	100.000,00	0,68%	0,00%
RESULTADO ACUMULADOS	- 8.040.194,56	-29,93%	-8.049.611,25	-56,38%	- 8.057.812,71	-54,49%	0,10%
LUCRO/PREJUÍZOS ACUMULADO	- 7.854.149,50	-29,24%	-7.811.251,37	-54,71%	-7.811.251,37	-52,82%	0,00%
LUCROS OU PREJ. - EXERC. ATUAL	- 186.045,06	-0,69%	-173.377,60	-1,21%	-238.359,88	-1,61%	37,48%
LICROS OU PREJ. - MÊS ATUAL	0,00	0,00%	-64.982,28	-0,46%	- 8.201,46	-0,06%	-87,38%
AJUSTES DE EXERCÍCIOS ANTERIORES	3.403.399,31	12,67%	0,00	0,00%	-	0,00%	0,00%
TOTAL PL	- 4.536.795,25	-16,89%	-7.949.611,25	-55,68%	- 7.957.812,71	-53,81%	0,10%
TOTAL DO PASSIVO	26.864.278,30	100,00%	14.277.720,60	100,00%	14.789.004,50	100,00%	3,58%

Fonte: Relatório e Documentos Contábeis da Recuperanda.





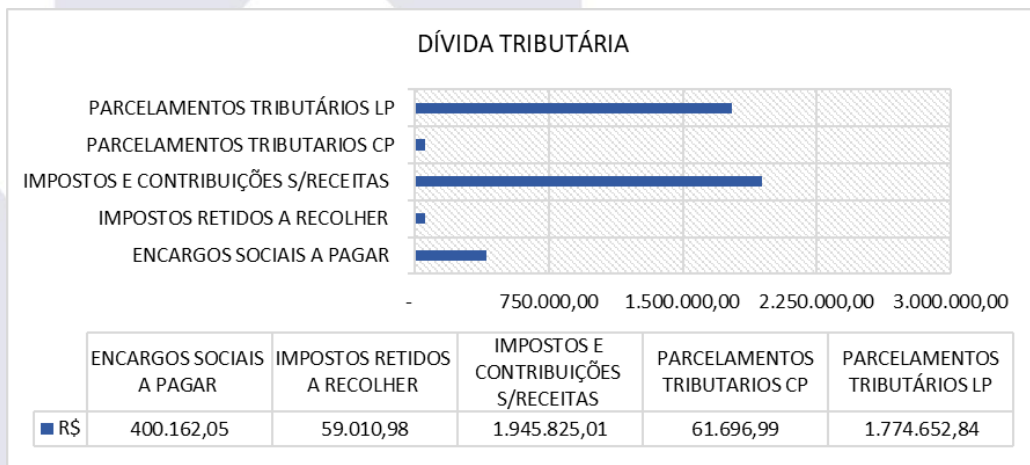
Documento assinado digitalmente, conforme MP nº 2.200-2/2001, Lei nº 11.419/2006, resolução do Projudi, do T.JPR/OE
 Validação deste em <https://projudi.tjpr.jus.br/projudi/> - Identificador: P-J8AB M6KF6 94XFW 3TBNR





PASSIVO FISCAL		dez/2025
OBRIGAÇÕES PASSIVO CIRCULANTE		
ENCARGOS SOCIAIS A PAGAR		400.162,05
IMPOSTOS RETIDOS A RECOLHER		59.010,98
IMPOSTOS E CONTRIBUIÇÕES S/RECEITAS		1.945.825,01
PARCELAMENTOS TRIBUTARIOS CP		61.696,99
Soma		2.466.695,03
EXIGÍVEL A LONGO PRAZO		
PARCELAMENTOS TRIBUTÁRIOS LP		1.774.652,84
SOMA		1.774.652,84
TOTAL (CURTO + LONGO PRAZO)		4.241.347,87

Dados: Documentos contábeis



Documento assinado digitalmente, conforme MP nº 2.200-2/2001, Lei nº 11.419/2006, resolução do Projudi, do T.JPR/OE
 Validação deste em <https://projudi.tjpr.jus.br/projudi/> - Identificador: P-J8AB M6KF6 94XFW 3TBNR





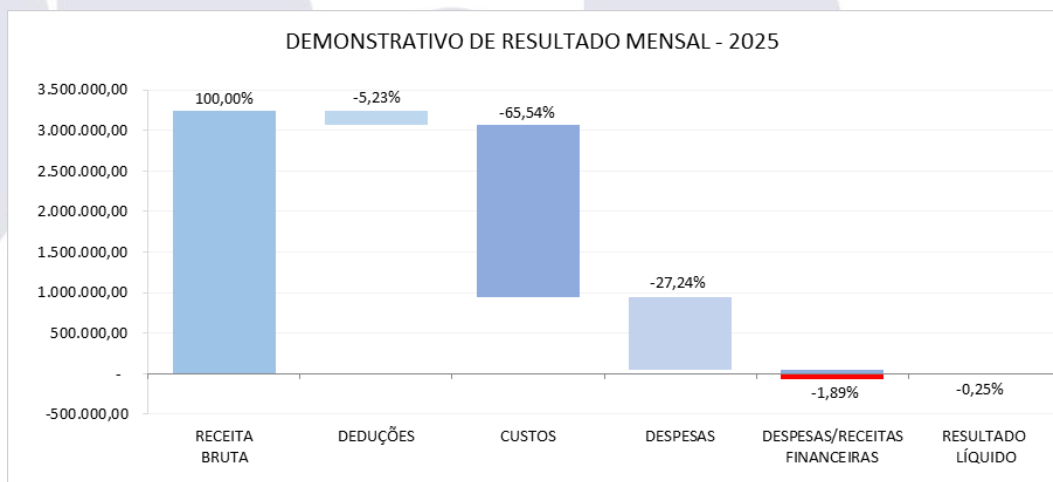
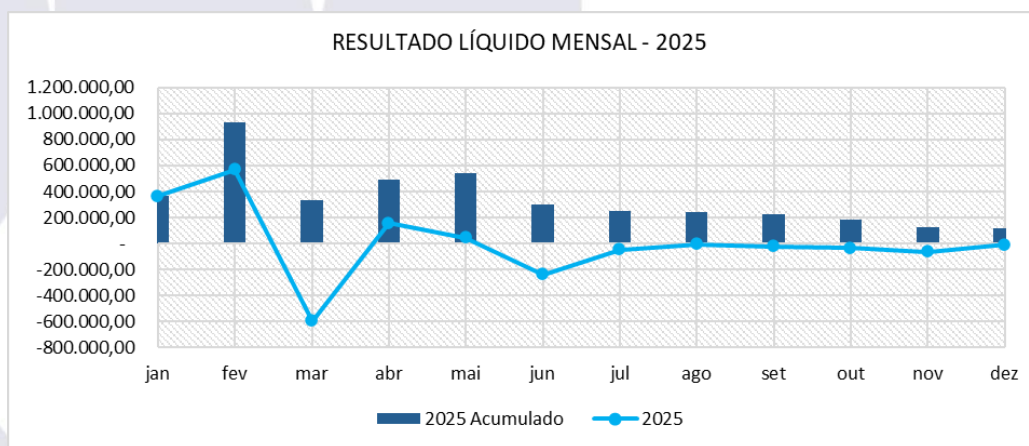
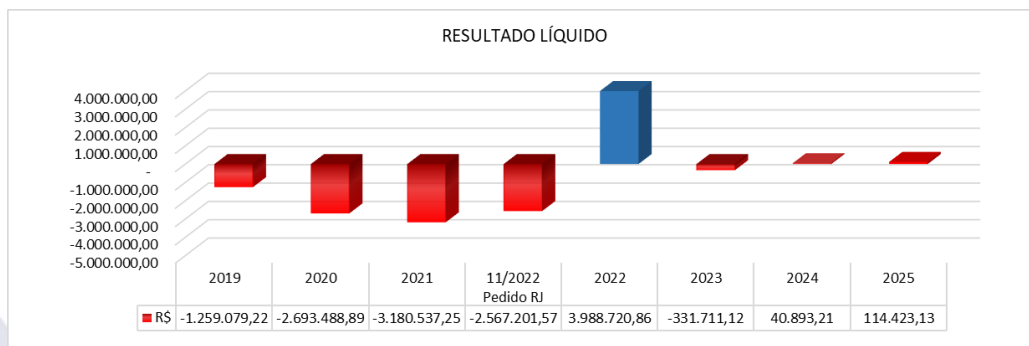
4.4. DRE



RESULTADO(em R\$)	dez-25	%
RECEITA OPERACIONAL BRUTA	3.240.343,62	100,00%
(-) Deduções Receita Bruta	- 169.529,16	-5,23%
= RECEITA OPERACIONAL LÍQUIDA	3.070.814,46	94,77%
(-) Custo de Vendas	- 2.123.775,30	-65,54%
= RESULTADO OPERACIONAL BRUTO	947.039,16	29,23%
(-) Despesas com Vendas e Serviços	- 9.988,79	-0,31%
(-) Despesas administrativas	- 197.991,05	-6,11%
(-) Despesas Gerais	- 647.038,85	-19,97%
(-) Despesas tributárias	- 11.486,07	-0,35%
(-) Despesas com Veículos	- 27.561,10	-0,85%
DESPESAS GERAIS	- 894.065,86	-27,59%
(-) Despesas Financeiras	- 61.175,04	-1,89%
(+) Receitas Financeiras	0,28	0,00%
RESULTADO FINANCEIRO	- 61.174,76	-1,89%
= RESULTADO OPERACIONAL	- 8.201,46	-0,25%
Outras Despesas não operacional	-	0,00%
= RESULTADO ANTES DE IR E CSLL	- 8.201,46	-0,25%
Provisão para IR e CSLL	0,00	0,00%
= RESULTADO LÍQUIDO DO EXERCÍCIO	- 8.201,46	-0,25%

Fonte: Relatório e Documentos Contábeis da Recuperanda.





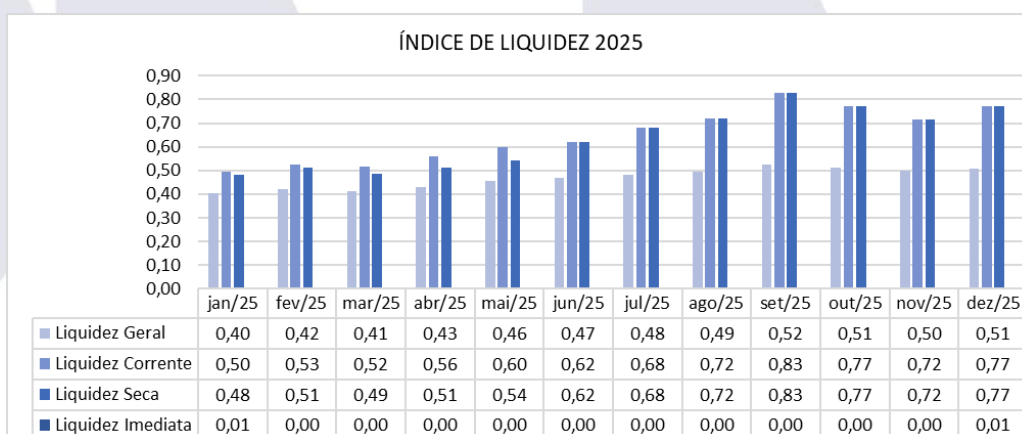
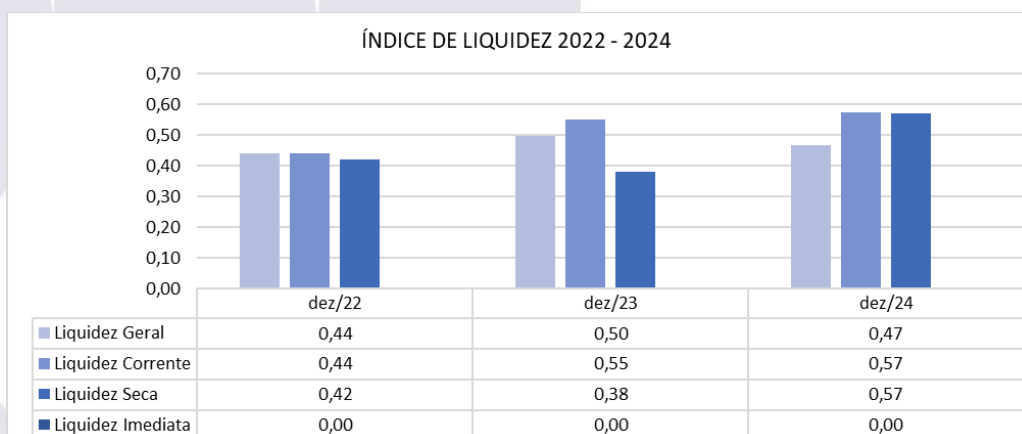
Documento assinado digitalmente, conforme MP nº 2.200-2/2001, Lei nº 11.419/2006, resolução do Projudi, do TJP/ROE
 Validação deste em <https://projudi.tjpr.jus.br/projudi/> - Identificador: P:J8AB M6KF6 94XFW 3TBNR



5. ÍNDICES DE LIQUIDEZ E ENDIVIDAMENTO DA EMPRESA

Os índices de liquidez têm como objetivo mostrar a capacidade de pagamento da empresa frente às suas obrigações, sendo de grande importância para a administração da empresa.

As informações para o cálculo foram retiradas do Balanço e DRE – Demonstrativo de Resultado de Exercício disponibilizados pela empresa.

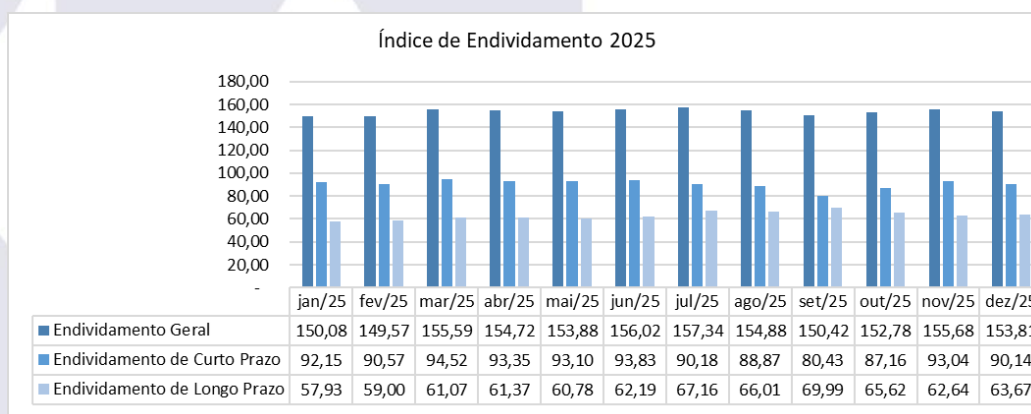
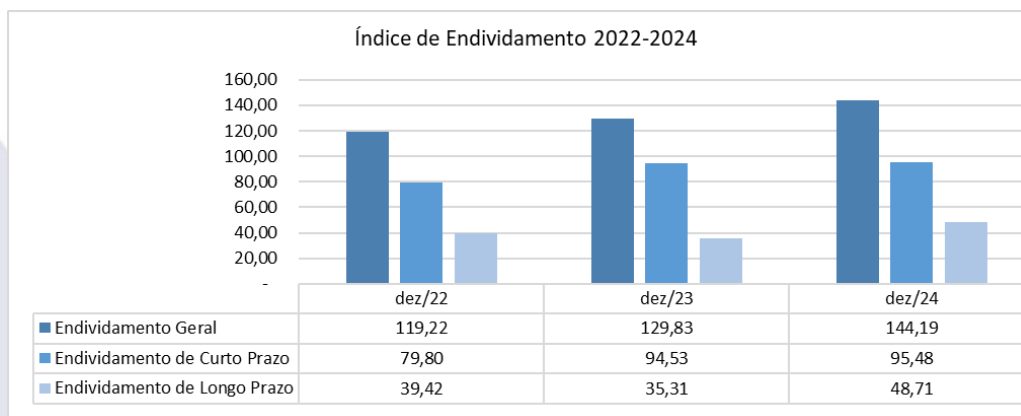


Grupo	Denominação	Interpretação
Índices Liquidez	Liquidez Geral	Quanto a empresa possui de ativo total para cada R\$ 1 de dívida total. Quanto maior melhor.
	Liquidez Imediata	Quanto a empresa possui de caixa e aplicações financeiras para cada R\$ 1 de dívida de curto prazo. Quanto maior melhor.
	Liquidez Seca	Quanto a empresa possui de ativo líquido para cada R\$ 1 de dívida de curto prazo. Quanto maior melhor.
	Liquidez Corrente	Quanto a empresa possui de ativo circulante para cada R\$ 1 de dívida de curto prazo. Quanto maior melhor.



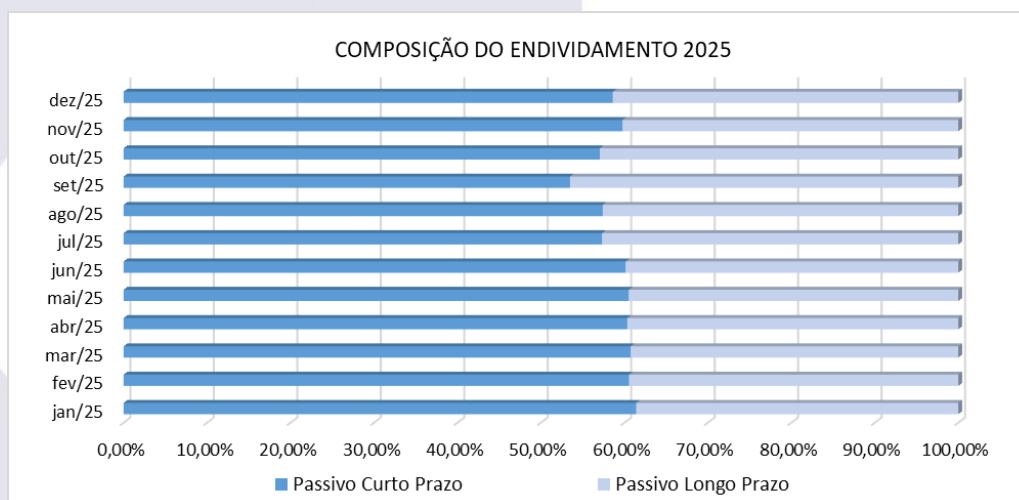
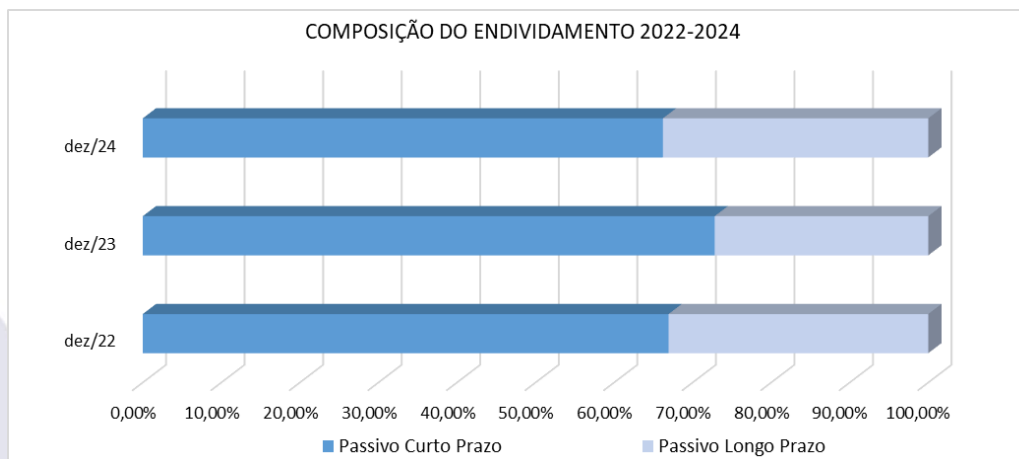


Para avaliar a estrutura de capital da empresa através da composição do Capital de Terceiros e Capital Próprio, foram calculados os índices de endividamento como a seguir demonstrado:



O nível de Endividamento Geral da empresa, que indica a porcentagem do ativo que é financiada por capital de terceiros, conforme gráfico a seguir:





6. OBSERVAÇÕES GERAIS

Informa-se ainda que a análise aqui apresentada foi realizada de forma sintética, destacando-se as movimentações financeiras, contábeis e patrimoniais de maior relevância ocorridas no período em análise.

Os documentos que foram entregues pela empresa e que embasaram a elaboração do presente relatório estão disponíveis mediante solicitação escrita à esta Administradora Judicial, colocando-se também à disposição para fornecer eventuais





informações complementares ou adicionais que se façam eventualmente necessárias.

7. RELAÇÃO DE CREDORES

A publicação do edital da relação de credores da Recuperanda ocorreu em 11/01/23 (mov. 50.3) e a apresentação do Plano de Recuperação Judicial em 09/02/2023 (mov. 76.2).

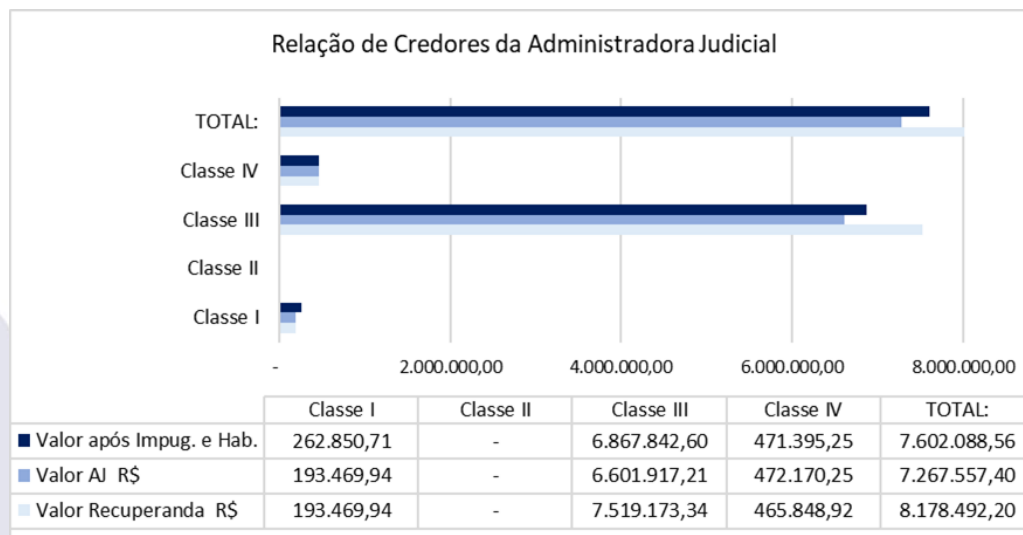
Os meios de Recuperação Judicial foram devidamente descritos (ainda que de forma abrangente) no plano apresentado (cláusulas 3 e 4), cumprindo o que determina o inciso I do artigo 53 da LRF.

Os laudos de viabilidade econômico-financeira e de avaliação de bens também foram apresentados nos movs. 76.3 e 76.4.

O edital de aviso aos credores — previsto no parágrafo único do art. 53 da LRF — foi publicado em 20/03/2023 (mov. 123.1).

Na sequência, em 27.03/2023 (mov.155.1) ocorreu a publicação do edital da relação de credores retificada da Administradora Judicial (§2º do art. 7º da Lei n.º 11.101/2005).





Após transcorrido o prazo para apresentação de objeções ao PRJ (conforme certificado no mov. 196.1) e tendo sido apresentadas objeções por alguns credores (mov's. 159.1, 173.1, 177.1 e 178.1) foi agendada a convocação de Assembleia Geral de Credores ("AGC") para deliberar sobre o PRJ apresentado.

O Edital da convocação de AGC foi publicado em 01/06/2023 (mov. 259.1), sendo a 1ª assembleia realizada em 30/06/2023 na qual não foi atingido o quórum para instalação.

Em 07/07/2023 após instalada em 2ª Convocação a Assembleia Geral de Credores sendo suspensa por deliberação dos credores, conforme consta na Ata e Laudo de Votação (mov. 296.1) e a continuidade agendada para 28/08/2023.

Em 28/08/2023, após iniciados os trabalhos, a Assembleia Geral de Credores foi novamente suspensa por deliberação dos credores, conforme consta na Ata e Laudo de Votação mov. 365.2,

O Plano de Recuperação Judicial (juntamente com seu aditivo) foi aprovado pelos credores em assembleia realizada no dia 02/10/2023, conforme documentos apresentados na seq. 388.





8. CUMPRIMENTO DO PLANO DE RECUPERAÇÃO JUDICIAL

Em 28/06/2024 foi homologado o PRJ, mov. 621.1, cujo resumo segue conforme quadro a baixo:

Classe	Item PRJ	Limite de Valor	Deságio	Carência após homologação do PRJ	Correção Monetária	Juros	Amortização	NºParcelas	Periodicidade	Observação
I - Trabalhista	4.1	Até 150 salários mínimos	-	12 meses	TR	2% a.a.	-	1	Única	-
		A cima de 150 salários mínimos	80% (Conforme a Classe III, Cláusula 4.3)	18 Meses (Conforme a Classe III, Cláusula 4.3)	TR (Conforme a Classe III, Cláusula 4.3)	2% a.a desde a Data de Homologação do PRJ (Conforme a Classe III, Cláusula 4.3)	12 parcelas anuais e iguais, iniciando após o período de carência. (Conforme a Classe III, Cláusula 4.3)	12 (Conforme a Classe III, Cláusula 4.3)	Anual	-
II - Garantia Real	4.2	-	80% (Conforme a Classe III, Cláusula 4.3)	18 Meses (Conforme a Classe III, Cláusula 4.3)	TR (Conforme a Classe III, Cláusula 4.3)	2% a.a desde a Data de Homologação do PRJ (Conforme a Classe III, Cláusula 4.3)	12 parcelas anuais e iguais, iniciando após o período de carência. (Conforme a Classe III, Cláusula 4.3)	12 (Conforme a Classe III, Cláusula 4.3)	Anual	Não há credores com garantia real listados atualmente. Se surgirem, seus créditos serão pagos conforme as condições gerais da Classe 03 (quirografária).
III - Quirografários	4.3	-	80%	18 Meses	TR	2% a.a desde a Data de Homologação do Plano	12 parcelas anuais e iguais, iniciando após o período de carência.	12	Anual	Primeira parcela devida após o fim da carência.
IV - ME/EPP	4.4	-	80%	18 Meses	TR	2% a.a desde a Data de Homologação do Plano	12 parcelas anuais e iguais, iniciando após o período de carência.	12	Anual	Primeira parcela devida após o fim da carência.
CREDOR FIDUCIÁRIO ADERENTE	Classe 3, do Aditivo ao PRJ	-	-	1 ano	TR	0,5% de juros ao mês	36 parcelas meses	36	Mensal	Para ter direito: deve comparecer/votar a favor do plano, formalizar adesão por e-mail, e renegociar crédito extrajudicial com condições mais favoráveis à Recuperação (mais carência e alongamento). Mantém garantidores e codevedores originais.

Findo o prazo de carência em junho/2025, a Recuperanda iniciou os pagamentos aos credores da Classe I que forneceram seus dados bancários conforme Cláusula 4.6.3 do PRJ aprovado.

No quadro abaixo, segue a relação dos credores

Classe I:

Credores	Valor Pago	Data de Pagamento
ADRIANO DE LOURA	93.085,14	30/06/2025
COSTA CUNNINGHAM ADVOGADOS ASSOCIADOS	34.936,66	08/07/2025
FERNANDO SPERANDIO DO VALLE	-	-
FREITAS MACEDO ADVOGADOS ASSOCIADOS	59.079,22	30/06/2025
JUAREZ FERNANDES	-	-
MURILO FERRARI DE SOUZA	10.788,96	25/07/2025
RODRIGO SIMÃO DE CARLI	55.187,49	25/07/2025
TOTAL	253.077,47	

Legenda:

aguardando credores enviar dados bancários



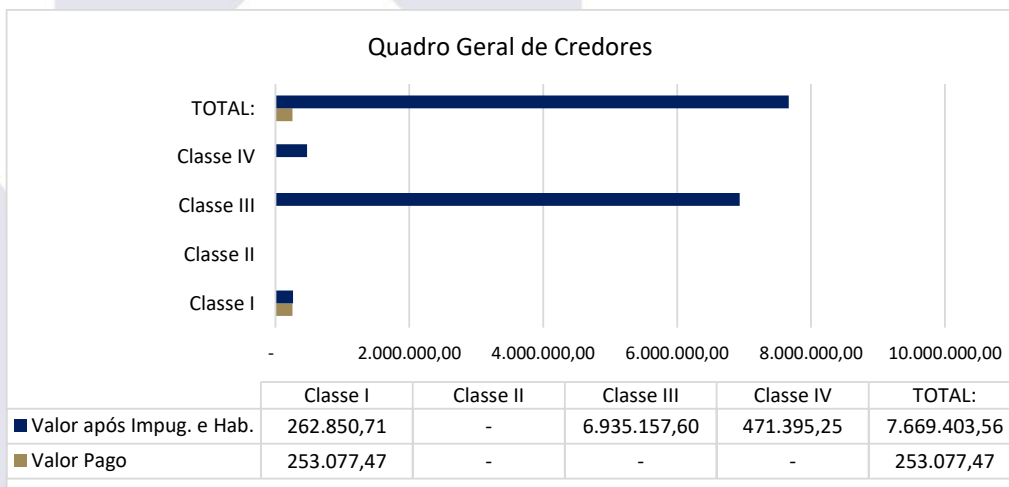


Para as classes II, III e IV o prazo da carência encerrou em dezembro/2025, dos quais foram solicitadas informações à Recuperanda sobre o cumprimento do plano e no aguardo da resposta a qual será reportada em relatório subsequente.

A seguir o quadro resumo da relação de credores:

Relação de Credores da Administradora Judicial

Classe	Valor Recuperanda		Valor AJ		Valor após Impug. e Hab.		Valor Pago			Saldo do Principal a pagar
	R\$	Nº Credores	R\$	Nº Credores	R\$	Nº Credores	Principal	Juros e CM	Total	R\$
Classe I	193.469,94	4	193.469,94	4	262.850,71	7	244.659,72	8.417,75	253.077,47	18.190,99
Classe II	-	-	-	-	-	-	-	-	-	-
Classe III	7.519.173,34	48	6.601.917,21	48	6.935.157,60	51	-	-	-	6.935.157,60
Classe IV	465.848,92	44	472.170,25	44	471.395,25	44	-	-	-	471.395,25
TOTAL:	8.178.492,20	96	7.267.557,40	96	7.669.403,56	102	244.659,72	8.417,75	253.077,47	7.424.743,84





9. PRINCIPAIS MOVIMENTAÇÕES

<u>Data da Ocorrência ou Data Prevista</u>	<u>Eventos/Fases do Processo (previsão)</u>	<u>Localização nos Autos (ev.)</u>	<u>Status</u>
30/11/2022	Pedido de recuperação judicial	1.1	Cumprido
12/12/2022	Deferimento do processamento da RJ	16.1	Cumprido
13/12/2022	Aceitação do encargo e termo de compromisso da AJ	32.4	Cumprido
22/12/2022	Apresentação do Relatório inicial da AJ	43.1	Cumprido
11/01/2023	Publicação do edital contendo a relação de credores das Recuperandas	52.1	Cumprido
14/03/2023	Publicação do edital para apresentação de objeções ao PRJ (art. 53, parágrafo único)	107.1	Cumprido
27/03/2023	Publicação edital da relação de credores da AJ	155.1	Cumprido
30/07/2023	Assembleia Geral de Credores em 1ª convocação	287.1	Cumprido
07/07/2023	Assembleia Geral de Credores em 2ª convocação	296.1	Cumprido
02/10/2023	Votação/Aprovação do Plano de Recuperação Judicial	388.1	Cumprido
22/12/2023	Encerramento do stay period (art. 6º, § 4º)	279.1	Cumprido
28/06/2024	Homologação do PRJ e concessão da recuperação judicial (art. 58)	621.1	Cumprido
28/06/2025	Início do Cumprimento do PRJ	-	Cumprido



- Encerramento da Recuperação
Judicial -**Não ocorrido**

10. CONSIDERAÇÕES FINAIS

Sendo o que tinha a relatar para o momento, a Administradora Judicial fica à disposição do D. Juízo, da Recuperanda e dos credores para prestar quaisquer esclarecimentos adicionais que porventura sejam necessários.





CONTATO EQUIPE

Brazilio Bacellar Neto

ADVOGADO | OAB/PR 7.425
 OAB/SP 415.201-A
 brazilio@bbsadvogados.com.br

Rodrigo Shirai

ADVOGADO | OAB/PR 25.781
 OAB/SC 48.890-A
 OAB/SP 208.567-A
 rodrigo@bbsadvogados.com.br

Fábio Chemin Gadens

ADVOGADO | OAB/PR 50.744
 fabio.gadens@bbsadvogados.com.br

Erik Koubik Júnior

ADVOGADO | OAB/PR 65.313
 erik@bbsadvogados.com.br

Willian Eduardo da Luz Antunes

ADVOGADO | OAB/PR 96.986
 willian.antunes@bbsadvogados.com.br

Rita Beatriz Sgoda

CONTADORA | CRC/PR 049590/O-6
 rita@bbsadvogados.com.br

Wilson Elói Kurtz

ANALISTA CONTÁBIL |
 CRC/PR 065135/O-1
 wilson.kurtz@bbsadvogados.com.br

Luis Guilherme Camargo

AUX. CONTÁBIL
 luis.camargo@bbsadvogados.com.br




Salete Sandra Kaminski

ANALISTA DE CONTROLADORIA
 salete.kaminski@bbsadvogados.com.br




**Brazilio
Bacellar,
Shirai**
ADVOGADOS



 [bbs.advogados](https://www.instagram.com/bbs.advogados)
 [braziolibacellarshirai](https://www.facebook.com/braziolibacellarshirai)
 [bbsadvogados](https://www.linkedin.com/company/bbsadvogados)

adm.judicial@bbsadvogados.com.br

[bbsadvogados.com.br](https://www.bbsadvogados.com.br)

+55 41 3352-8363



Entre em contato

Rua Cel. Brasilino Moura . 683 .
Ahú . CEP 80.540-340
Curitiba - PR

Av. das Nações Unidas . 14171 . 5ª andar .
Torre B . Morumbi . CEP 04.794-000
São Paulo - SP

Rodovia SC- 401 . 3116 . Piso L6 .
Saco Grande . CEP: 88032 - 000
Florianópolis - SC

