

Documento 1

Tipo documento:

PETIÇÃO

Evento:

PETIÇÃO

Data:

11/03/2026 10:51:45

Usuário:

PR025781 - RODRIGO SHIRAI

Processo:

5075092-44.2024.8.24.0023

Sequência Evento:

60



EXMO. SR. DR. JUIZ DE DIREITO DA VARA REGIONAL DE FALÊNCIAS
E RECUPERAÇÕES JUDICIAIS E EXTRAJUDICIAIS DA COMARCA DA
CAPITAL – ESTADO DE SANTA CATARINA

Autos n.º 5075092-44.2024.8.24.0023

G:\Drives compartilhados\5.10.9.Insolv Rec Judicial\Empresas\Tecemsteel\10 - RMA\2026\01\juntada Rma
Tecemsteel jan2026.docx

BRAZILIO BACELLAR, SHIRAI ADVOGADOS, já qualificada anteriormente nos autos principais de Recuperação Judicial, neste ato por seus sócios administradores e advogados adiante assinados, na qualidade de Administradora Judicial nomeada nos autos de **RECUPERAÇÃO JUDICIAL** requerida por **TECMESTEEL – INDÚSTRIA METALÚRGICA LTDA.**, vem à presença de V. Exa., em cumprimento ao que determina o artigo 22, II, “a” e “c” da Lei n.º 11.101/2005, apresentar o Relatório de Atividades (“RMA”) de janeiro/2026, doc. 01 em anexo.

Nesses termos,
Pede deferimento.

Curitiba, 11 de março de 2026.

Brazilio Bacellar
Neto
OAB/PR 7.425

Rodrigo Shirai
OAB/PR 25.781

Fábio Chemin Gadens



Documento 2

Tipo documento:

OUTROS

Evento:

PETIÇÃO

Data:

11/03/2026 10:51:45

Usuário:

PR025781 - RODRIGO SHIRAI

Processo:

5075092-44.2024.8.24.0023

Sequência Evento:

60



**Brazilio
Bacellar,
Shirai**

ADVOGADOS

RMA Nº 21 – JANEIRO 2026

TECMESTEEL – INDÚSTRIA METALÚRGICA LTDA.

**AUTOS N.º 5075092-44.2024.8.24.0023 – VARA REGIONAL DE FALÊNCIAS E
RECUPERAÇÕES JUDICIAIS E EXTRAJUDICIAIS DA COMARCA DA CAPITAL – SC.**



SUMÁRIO

1. Informações Cadastrais e Societárias	3
2. Informações Gerais	4
2.1. Informações Prestadas pela Empresa.....	4
2.2. Checklist de Documentos	5
2.3. Considerações da Administradora Judicial	5
2.4. Quadro de Colaboradores	6
3. Posição Contábil e Patrimonial.....	7
3.1. Faturamento	8
3.2. Ativo	9
3.3. Passivo.....	11
3.4. DRE	13
4. Índices de Liquidez e Endividamento da Empresa	15
5. Observações Gerais	19
6. Relação de Credores.....	19
7. Cumprimento do Plano de Recuperação Judicial	20
8. Principais Movimentações Processuais	23
9. Considerações finais	25
Contato Equipe.....	26



1. INFORMAÇÕES CADASTRAIS E SOCIETÁRIAS

Razão Social	TECMESTEEL INDÚSTRIA METALÚRGICA LTDA.		
CNPJ	13.369.501/0001-91		
Data Abertura	15/03/2011		
Natureza Jurídica	206-2 - Sociedade Empresária Limitada		
Situação Cadastral	Ativa		
Porte	Demais		
Endereço	R ANTONIO LUIZ BITTENCOURT, 475 - ALVORADA		
Cidade	CAPIVARI DE BAIXO		
Estado	SANTA CATARINA		
CEP	88.745-000		
Filiais			
CNAE Principal	28.33-0-00 - Fabricação de máquinas e equipamentos para a agricultura e pecuária, peças e acessórios, exceto para irrigação		
CNAE Secundário	25.21-7-00 - Fabricação de tanques, reservatórios metálicos e caldeiras para aquecimento central 25.39-0-01 - Serviços de usinagem, tornearia e solda 25.39-0-02 - Serviços de tratamento e revestimento em metais 29.30-1-01 - Fabricação de cabines, carrocerias e reboques para caminhões 33.21-0-00 - Instalação de máquinas e equipamentos industriais 46.61-3-00 - Comércio atacadista de máquinas, aparelhos e equipamentos para uso agropecuário; partes e peças 47.89-0-99 - Comércio varejista de outros produtos não especificados anteriormente		
Capital Social	R\$150.000,00 (Cento e cinquenta mil reais)		
Sócios	Nome	Qualificação	Participação Capital Social
			R\$ %
	JOÃO ROGE FIGUEIREDO	Sócio-Administrador	150.000,00 100,00%

Fonte: Receita Federal





2. INFORMAÇÕES GERAIS

2.1. INFORMAÇÕES PRESTADAS PELA EMPRESA

As observações apresentadas neste relatório são baseadas em informações contábeis, financeiras e operacionais disponibilizadas pela Recuperanda, bem como obtidas em visitas e/ou reuniões realizadas entre os profissionais da Administradora Judicial e da Recuperanda.

De acordo com o inicialmente solicitado, foram encaminhados documentos pertinentes, os quais serviram de base para as informações e análise a seguir descritas.



2.2. CHECKLIST DE DOCUMENTOS

Período: Janeiro de 2026

✓	Relação Completa do Imobilizado
✗	Relato do principais atos e fatos ocorridos no mês
✓	Faturamento por unidade/filial últimos 12 meses
✓	Fluxo de caixa realizado x projetado
✓	DFC – Demonstração Fluxo de Caixa (método Direto) deste mês
✗	Balancete Sintético Nível 3 deste mês
✗	Balancete Analítico Nível 5 deste mês
✓	Livro Razão com Termo de Abertura e Encerramento devidamente assinado deste mês
✓	Balanco Patrimonial devidamente assinado deste mês
✓	Demonstração Resultado devidamente assinada deste mês
✓	Extratos Bancários deste mês
✗	Relatório completo da Folha de Pagamento deste mês
✓	Quadro de colaboradores e evolução deste mês (CLT, Autônomos, Diretores e PJ)
✗	Declaração completa e recibo de entrega: e-Social deste mês
✓	Declaração completa e recibo de entrega: FGTS digital deste mês
✓	Declaração completa e recibo de entrega: DCTFWEB deste mês
✗	Declaração completa e recibo de entrega: EFDs (Reinf, Contribuições e Fiscal)
n/a	Declaração completa e recibo de entrega: SPEDs (ECD e ECF)
✗	Demonstrativo da composição dos estoques deste mês
✓	Demonstrativo do Passivo Tributário (Municipal, Estadual e Federal) deste mês
✗	Relatório de situação fiscal atualizado: Federal, Estadual e Municipal (e-CAC, Regularize, etc.)
n/a	Comprovantes de pagamentos credores RJ deste mês

Legenda:

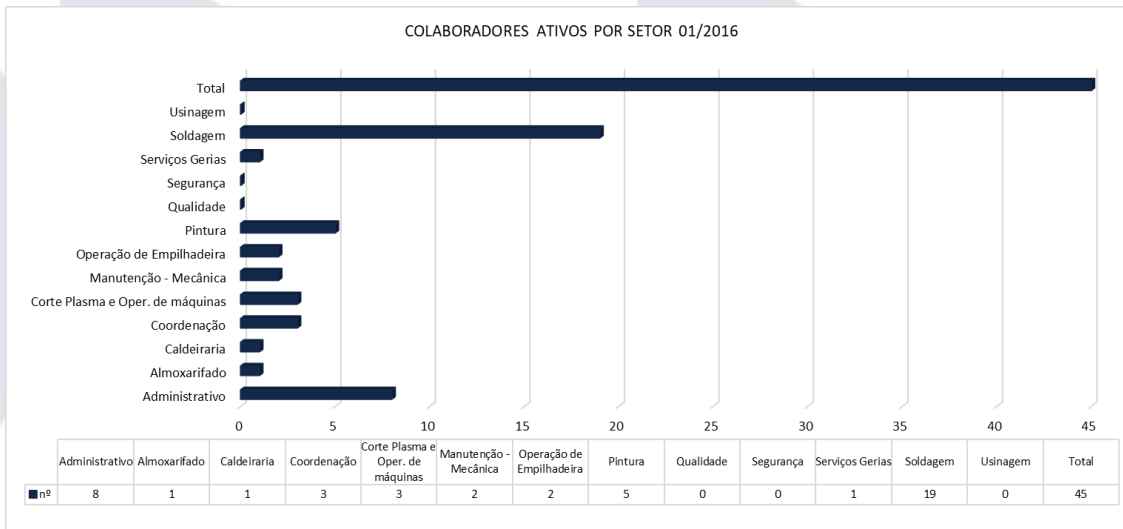
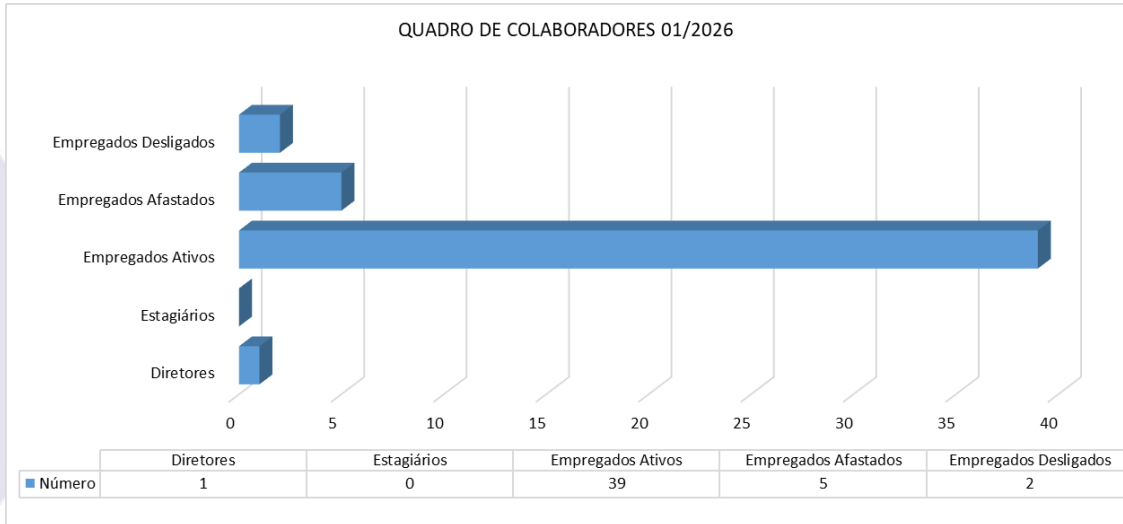
- ✓ Documentos entregues pela recuperanda
- ✗ Documentos não entregues
- n/a Documentos não solicitados ainda

2.3. CONSIDERAÇÕES DA ADMINISTRADORA JUDICIAL

Inobstante a falta/atraso no envio de toda documentação solicitada, entende esta Administradora Judicial que a Recuperanda encaminhou os documentos pertinentes, possibilitando assim a análise dos mesmos e a elaboração deste relatório.



2.4. QUADRO DE COLABORADORES

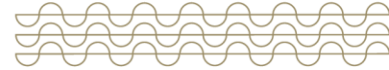




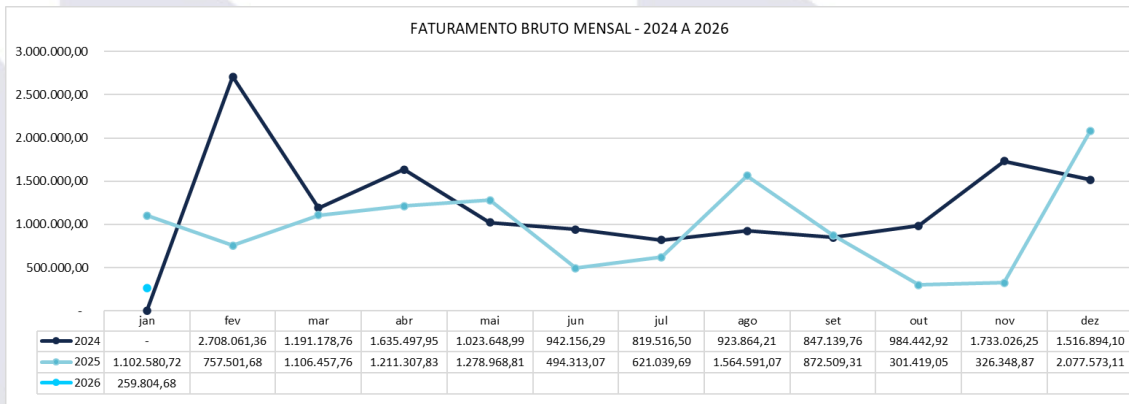
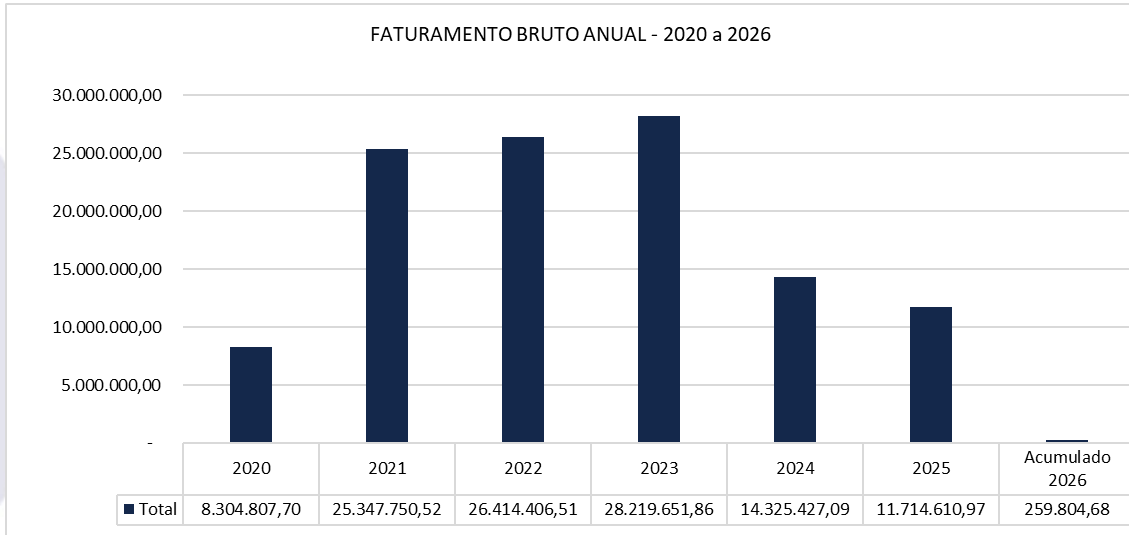
3. POSIÇÃO CONTÁBIL E PATRIMONIAL

Atendendo aos ditames da atual redação da alínea c) do inciso II do art. 22 da LRF (com a redação dada pela Lei n.º 14.112/2020), destaca a Administração Judicial que as informações prestadas pela devedora aparentemente são verossímeis e prestadas em conformidade.

Não obstante, cumpre destacar que os documentos disponibilizados pela Recuperanda e as informações neles contidas não foram objeto de quaisquer procedimentos de auditoria, os quais são regulados e normatizados pela Comissão de Valores Mobiliários (CVM), Banco Central do Brasil (BACEN) e Instituto dos Auditores Independentes do Brasil (IBRACON), por implicarem em trabalhos específicos não contemplados pela Lei n.º 11.101/2005.



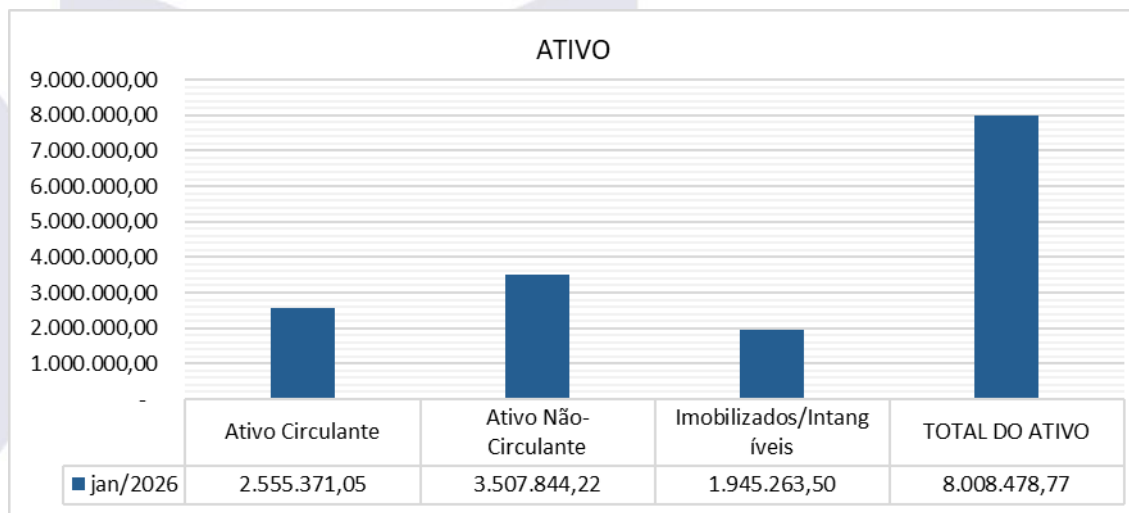
3.1. FATURAMENTO





3.2. ATIVO

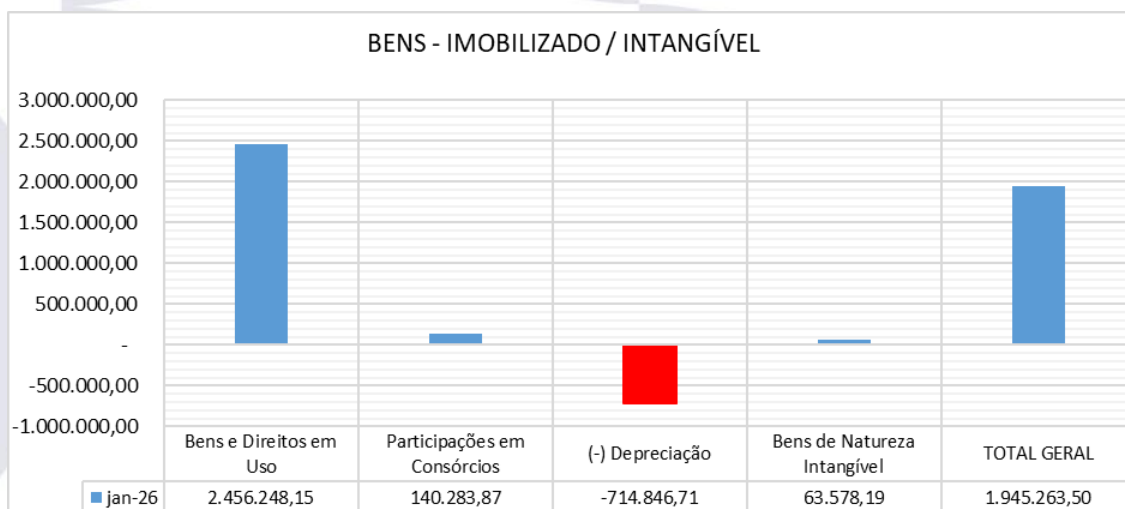

Destarte, no ativo, conforme os demonstrativos contábeis apresentados, verificou-se a seguinte situação.




TECMESTEEL INDÚSTRIA METALÚRGICA LTDA.
CNPJ: 13.369.501/0001-91

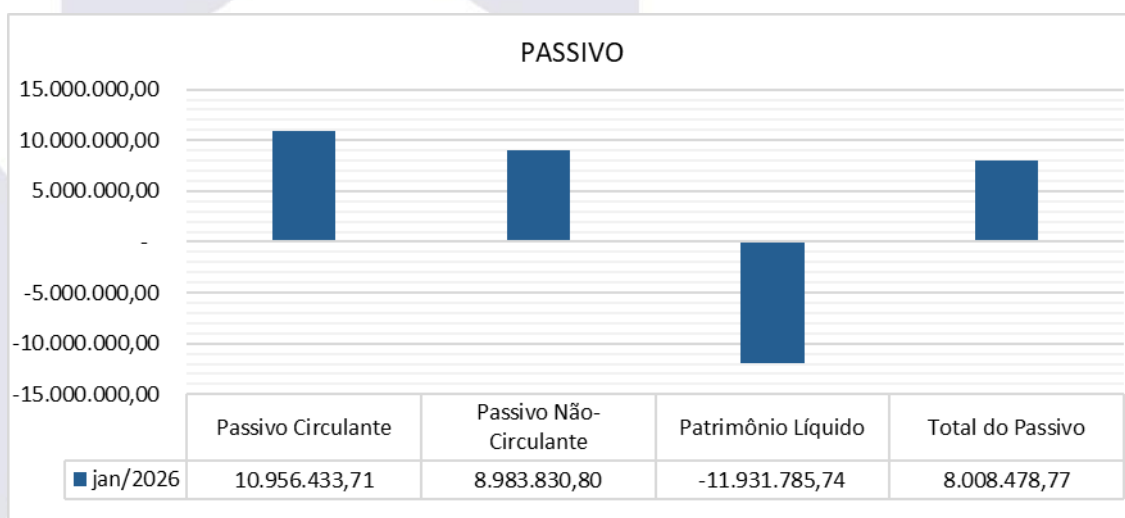
ATIVO	31/05/2024	% AV	31/12/2025	% AV	31/01/2026	% AV	AH %	AH % 31/05/2024 (R\$)
	(R\$)						mês anterior	
Disponibilidades	1.920.017,69	10,41%	310.752,82	2,97%	315.915,31	3,94%	1,66%	-83,55%
Clientes a Receber	3.272.650,30	17,74%	2.594.525,85	24,84%	211.957,30	2,65%	-91,83%	-93,52%
Outros Créditos	176.057,81	0,95%	703.881,17	6,74%	757.041,05	9,45%	7,55%	330,00%
Estoque	12.019.284,95	65,14%	1.171.466,67	11,21%	1.270.457,39	15,86%	8,45%	-89,43%
Despesas Pagas Antecipadamente	6.930,68	0,04%	-	0,00%	-	0,00%	0,00%	-100,00%
TOTAL CIRCULANTE	17.394.941,43	94,28%	4.780.626,51	45,76%	2.555.371,05	31,91%	-46,55%	-85,31%
Investimentos	6.622,33	0,04%	6.622,33	0,06%	6.622,33	0,08%	0,00%	0,00%
Realizável a longo prazo	-	0,00%	3.501.221,89	33,51%	3.501.221,89	43,72%	0,00%	0,00%
Imobilizado	985.133,98	5,34%	1.909.191,88	18,28%	1.881.685,31	23,50%	-1,44%	91,01%
Bens e Direitos em Uso	1.254.390,10	6,80%	2.456.248,15	23,51%	2.456.248,15	30,67%	0,00%	95,81%
Imobilizado em Andamento	-	0,00%	-	0,00%	-	0,00%	0,00%	0,00%
Participação em Consórcios	211.601,20	1,15%	140.283,87	1,34%	140.283,87	1,75%	0,00%	-33,70%
(-) Depreciações	- 480.857,32	-2,61%	- 687.340,14	-6,58%	- 714.846,71	-8,93%	4,00%	48,66%
Intangível	63.578,19	0,34%	63.578,19	0,61%	63.578,19	0,79%	0,00%	0,00%
Bens de Natureza Intangível	63.578,19	0,34%	63.578,19	0,61%	63.578,19	0,79%	0,00%	0,00%
TOTAL ATIVO NÃO-CIRCULANTE	1.055.334,50	5,72%	5.480.614,29	52,46%	5.453.107,72	68,09%	-0,50%	416,72%
Contas de compensação	-	0,00%	185.632,78	1,78%	-	0,00%	-100,00%	0,00%
TOTAL DO ATIVO	18.450.275,93	100,00%	10.446.873,58	100,00%	8.008.478,77	100,00%	-23,34%	-56,59%

Fonte: relatórios contábeis da Recuperanda





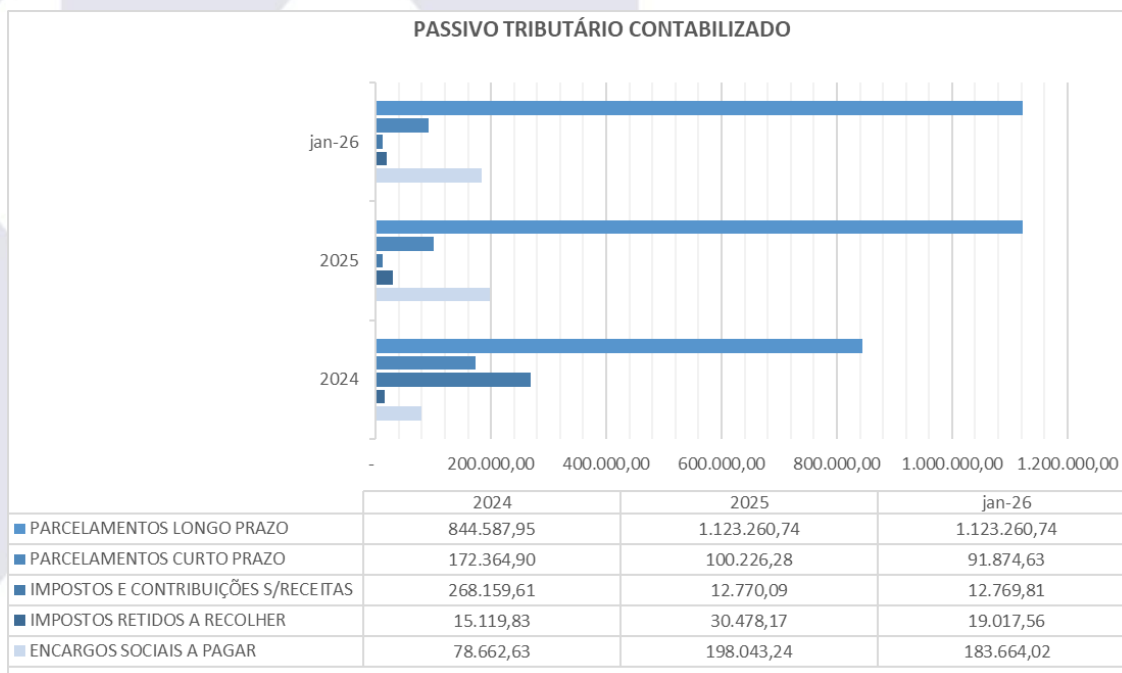
3.3. PASSIVO





PASSIVO	31/05/2024	% AV	31/12/2025	% AV	31/01/2026	% AV	AH %	AH %
	(R\$)		31/05/2024		mês anterior		31/05/2024 (R\$)	
Fornecedores	4.297.739,99	23,29%	2.453.976,33	23,49%	2.642.349,99	32,99%	7,68%	-38,52%
Obrigações Tributárias - CP	634.895,31	3,44%	143.474,54	1,37%	123.662,00	1,54%	-13,81%	-80,52%
Obrigações Trabalhista e Previdenciárias	837.997,40	4,54%	447.300,89	4,28%	483.242,18	6,03%	8,04%	-42,33%
Empréstimos e Financiamentos	22.019.994,24	119,35%	1.666.431,44	15,95%	1.427.121,80	17,82%	-14,36%	-93,52%
Contas a Pagar	611.782,61	3,32%	7.939.627,16	76,00%	6.280.057,74	78,42%	-20,90%	926,52%
TOTAL PASSIVO CIRCULANTE	28.402.409,55	153,94%	12.650.810,36	121,10%	10.956.433,71	136,81%	-13,39%	-61,42%
Empréstimos e Financiamentos	5.949.110,71	32,24%	7.661.203,96	73,33%	7.860.570,06	98,15%	2,60%	32,13%
Obrigações Tributárias - LP	844.587,95	4,58%	1.123.260,74	10,75%	1.123.260,74	14,03%	0,00%	33,00%
TOTAL PASSIVO NÃO-CIRCULANTE	6.793.698,66	36,82%	8.784.464,70	84,09%	8.983.830,80	112,18%	2,27%	32,24%
Capital Social	150.000,00	0,81%	150.000,00	1,44%	150.000,00	1,87%	0,00%	0,00%
Lucros ou prejuízos acumulados 2024	- 16.895.832,28	-91,57%	- 20.418.007,31	-195,45%	- 11.138.781,01	-139,09%	-45,45%	-34,07%
Ajuste de Exercícios Anteriores	-	-	5.393.145,17	51,62%	-	0,00%	-100,00%	0,00%
Resultado do Exercício 2025	-	-	5.324.896,49	50,97%	-	0,00%	-100,00%	0,00%
Resultado do Período (Mês)	-	0,00%	- 1.438.435,83	-13,77%	- 943.004,73	-11,78%	-34,44%	0,00%
PATRIMÔNIO LÍQUIDO	- 16.745.832,28	-90,76%	- 10.988.401,48	-105,18%	- 11.931.785,74	-148,99%	8,59%	-28,75%
TOTAL DO PASSIVO	18.450.275,93	100,00%	10.446.873,58	100,00%	8.008.478,77	100,00%	-23,34%	-56,59%

Fonte: relatórios contábeis da Recuperanda



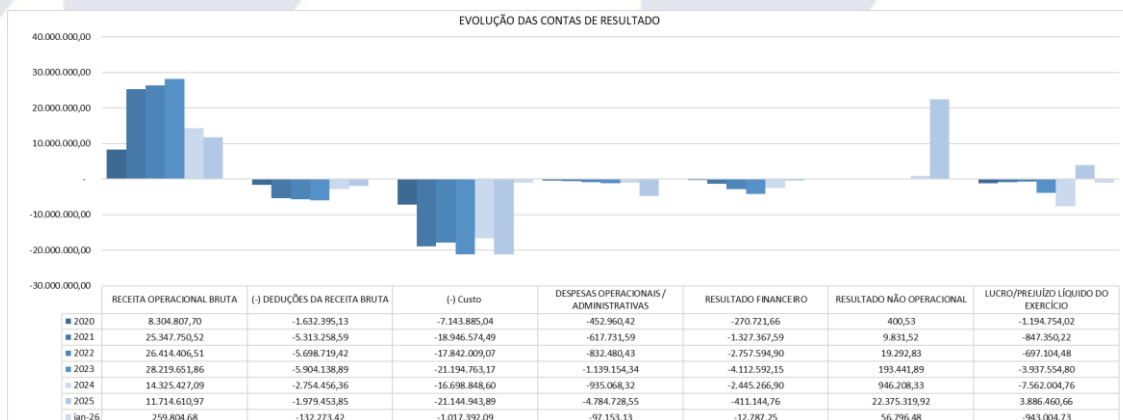
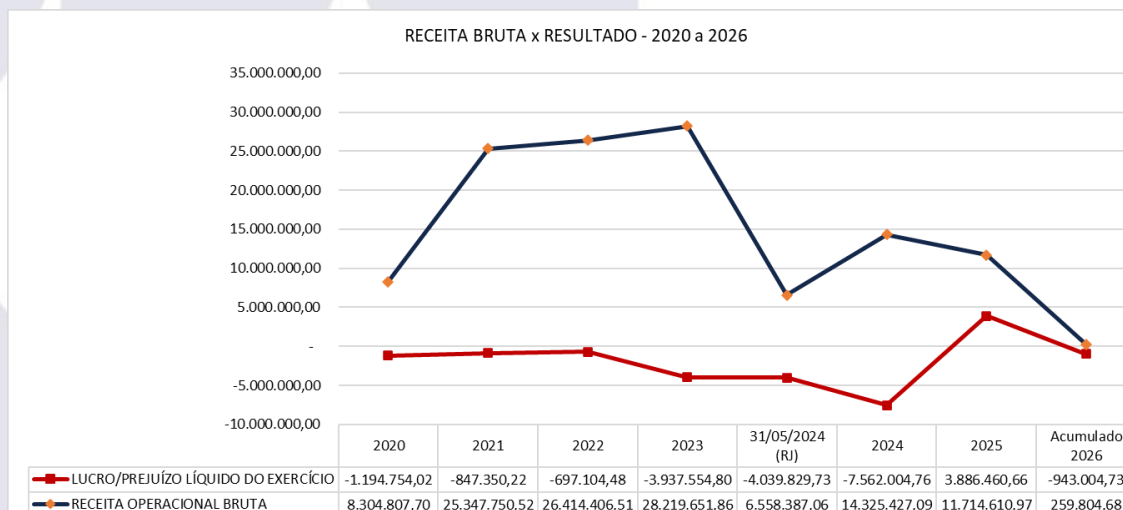
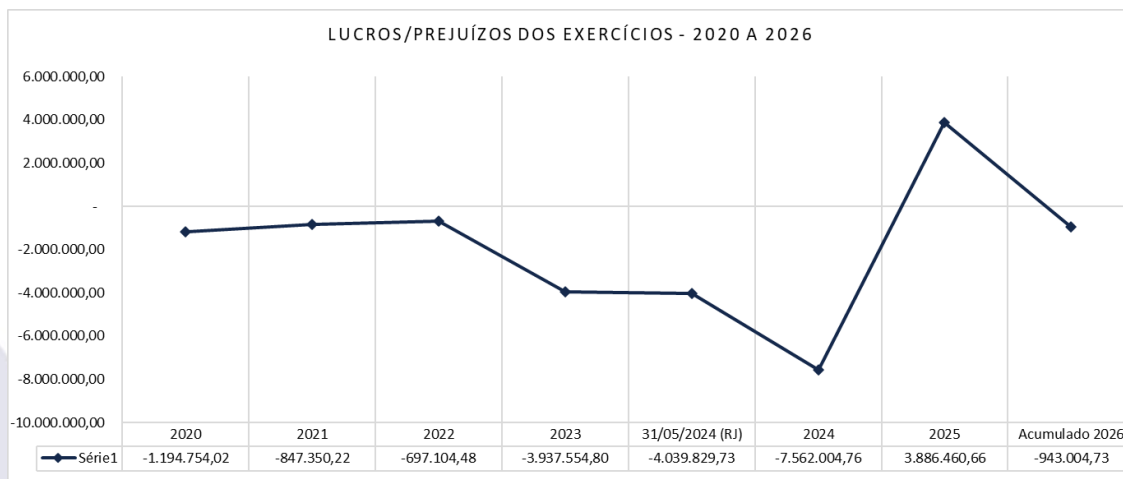
Foram solicitadas à Recuperanda informações adicionais sobre os demonstrativos atualizados do passivo fiscal, as quais serão incluídas em relatórios subsequentes.

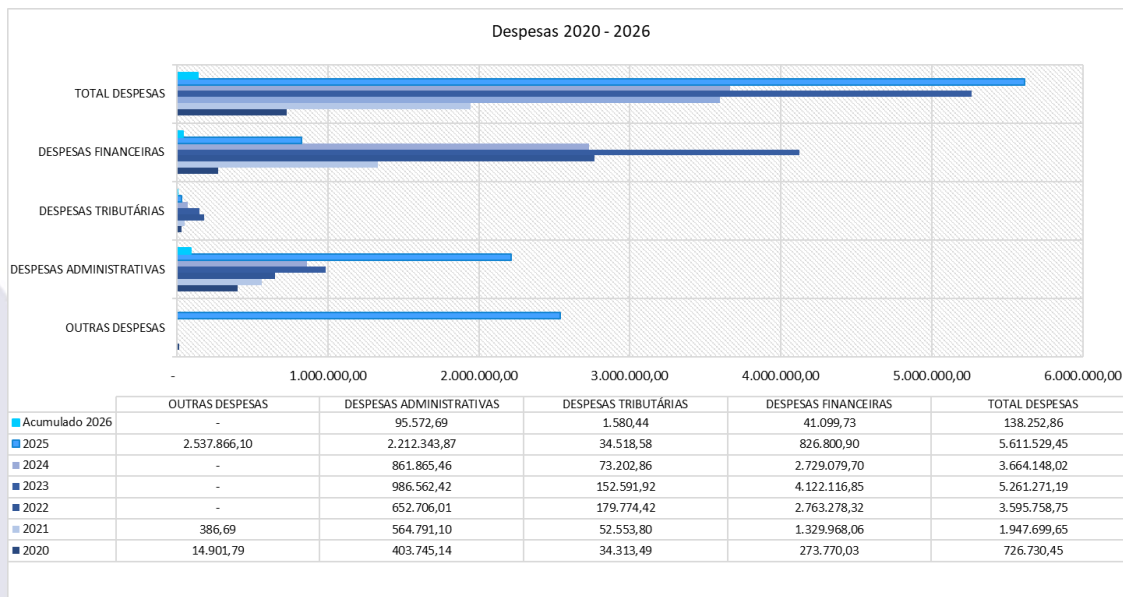


3.4. DRE

TECMESTEEL INDÚSTRIA METALÚRGICA LTDA. CNPJ: 13.369.501/0001-91					
RESULTADO DO EXERCÍCIO	jan-26	% AV	Acumulado 2026	% AV	
RECEITA OPERACIONAL BRUTA	259.804,68	100,00%	259.804,68	100,00%	
(+) RECEITAS DE VENDAS	259.804,68	100,00%	259.804,68	100,00%	
(+) RECEITAS DE SERVIÇOS	-	0,00%	-	0,00%	
(-) DEDUÇÕES DA RECEITA BRUTA	- 132.273,42	-50,91%	- 132.273,42	-50,91%	
RECEITA OPERACIONAL LÍQUIDA	127.531,26	49,09%	127.531,26	49,09%	
(-) Custo	- 1.017.392,09	-391,60%	- 1.017.392,09	-391,60%	
LUCRO OPERACIONAL BRUTO	- 889.860,83	-342,51%	- 889.860,83	-342,51%	
DESPESAS OPERACIONAIS / ADMINISTRATIVAS	- 97.153,13	-37,39%	- 97.153,13	-37,39%	
(-) Outras Despesas	-	0,00%	-	0,00%	
(-) Despesas Administrativas	- 95.572,69	-36,79%	- 95.572,69	-36,79%	
(-) Despesas Tributárias	- 1.580,44	-0,61%	- 1.580,44	-0,61%	
RESULTADO FINANCEIRO	- 12.787,25	-4,92%	- 12.787,25	-4,92%	
Receitas Financeiras	28.312,48	10,90%	28.312,48	10,90%	
(-) Despesas Financeiras	- 41.099,73	-15,82%	- 41.099,73	-15,82%	
OUTRAS RECEITAS/DESPESAS OPERACIONAIS	- 0,00%	0,00%	- 0,00%	0,00%	
Aluguéis e Arrendamentos	-	0,00%	-	0,00%	
RESULTADO NÃO OPERACIONAL	56.796,48	21,86%	56.796,48	21,86%	
Outras Receitas	56.796,48	21,86%	56.796,48	21,86%	
RESULTADO ANTES PROVISÃO IRPJ E CSLL	- 943.004,73	-362,97%	- 943.004,73	-362,97%	
(-) Prov. p/ Imposto de Renda	-	0,00%	-	0,00%	
(-) Prov. p/ Contribuição Social	-	0,00%	-	0,00%	
LUCRO/PREJUÍZO LÍQUIDO DO EXERCÍCIO	- 943.004,73	-362,97%	- 943.004,73	-362,97%	

Fonte: relatórios contábeis da Recuperanda

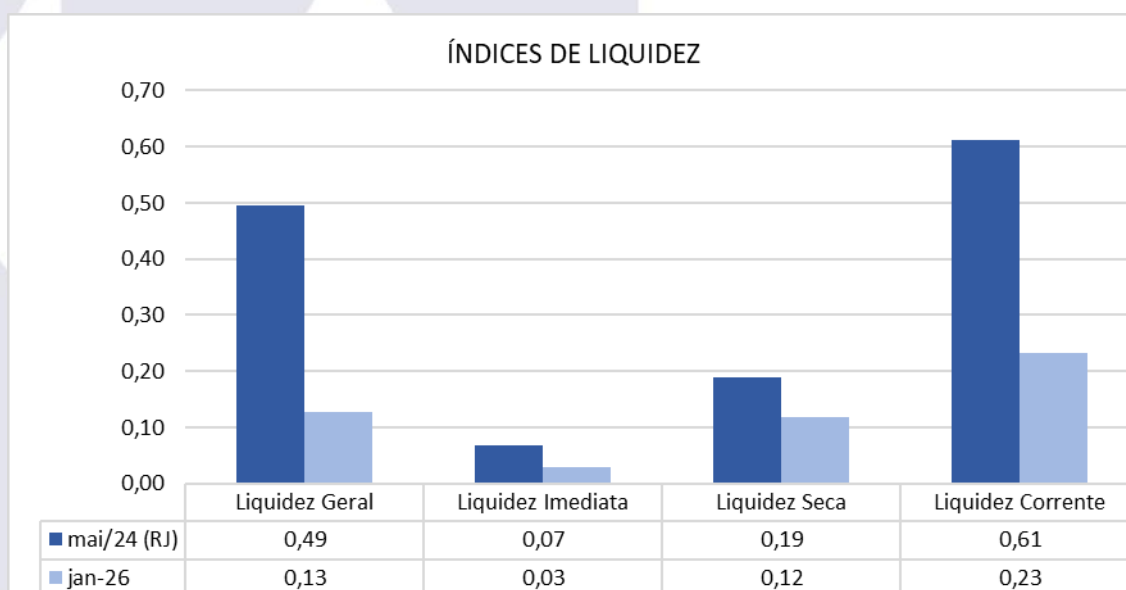
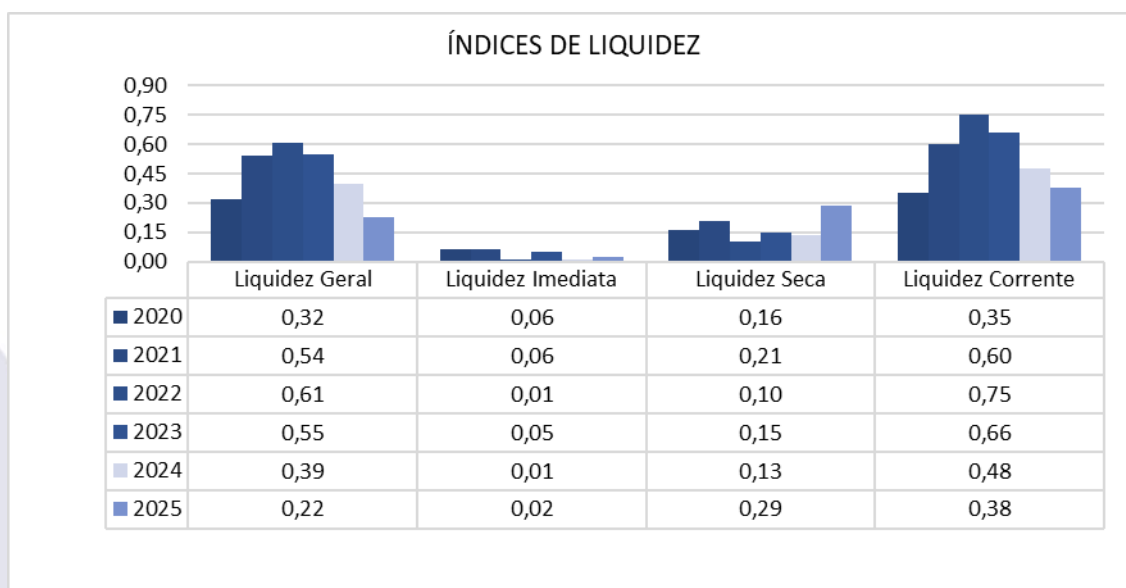




4. ÍNDICES DE LIQUIDEZ E ENDIVIDAMENTO DA EMPRESA

Os índices de liquidez têm como objetivo mostrar a capacidade de pagamento da empresa frente às suas obrigações, sendo de grande importância para a administração da empresa.

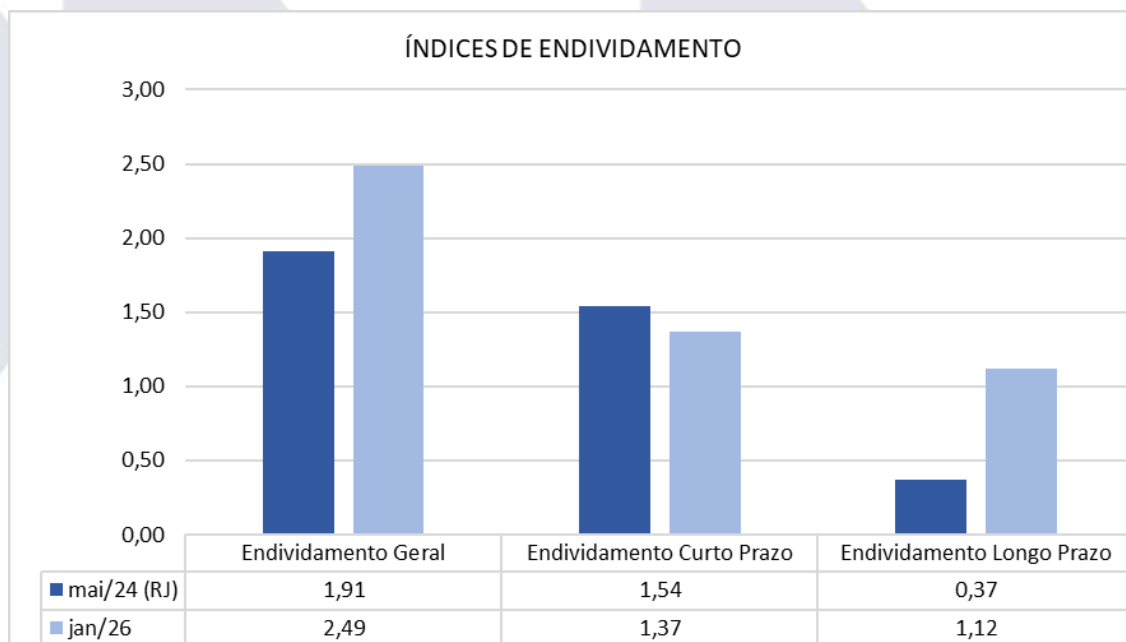
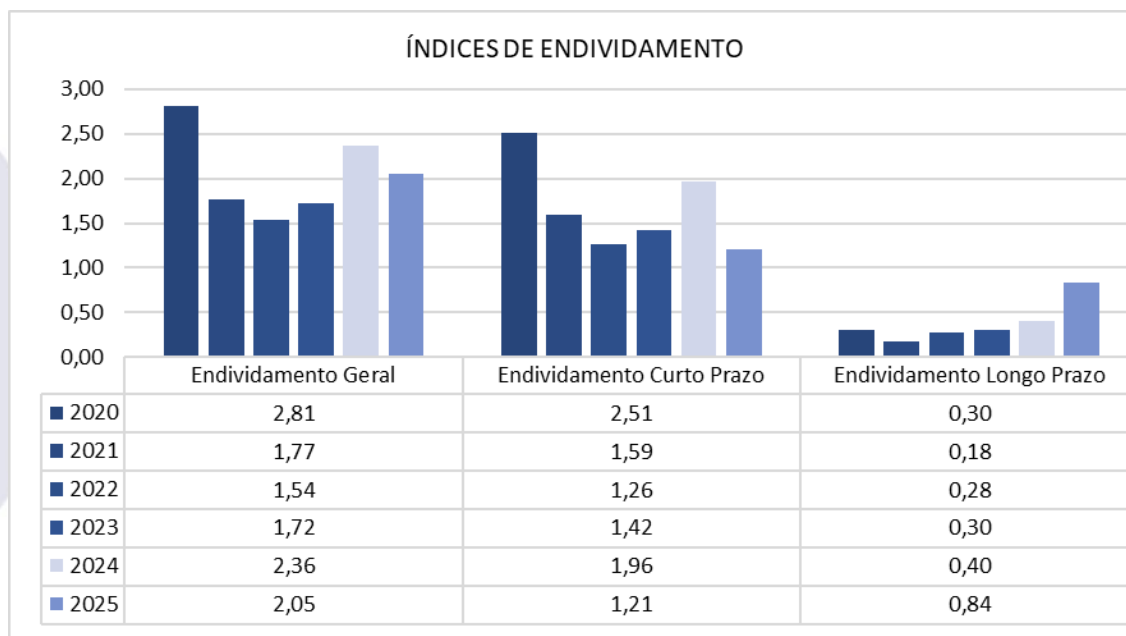
As informações para o cálculo foram retiradas do Balanço e DRE – Demonstrativo de Resultado de Exercício disponibilizados pela empresa.



Grupo	Denominação	Interpretação
Índices Liquidez	Liquidez Geral	Quanto a empresa possui de ativo total para cada R\$ 1 de dívida total. Quanto maior melhor.
	Liquidez Imediata	Quanto a empresa possui de caixa e aplicações financeiras para cada R\$ 1 de dívida de curto prazo. Quanto maior melhor.
	Liquidez Seca	Quanto a empresa possui de ativo líquido para cada R\$ 1 de dívida de curto prazo. Quanto maior melhor.
	Liquidez Corrente	Quanto a empresa possui de ativo circulante para cada R\$ 1 de dívida de curto prazo. Quanto maior melhor.

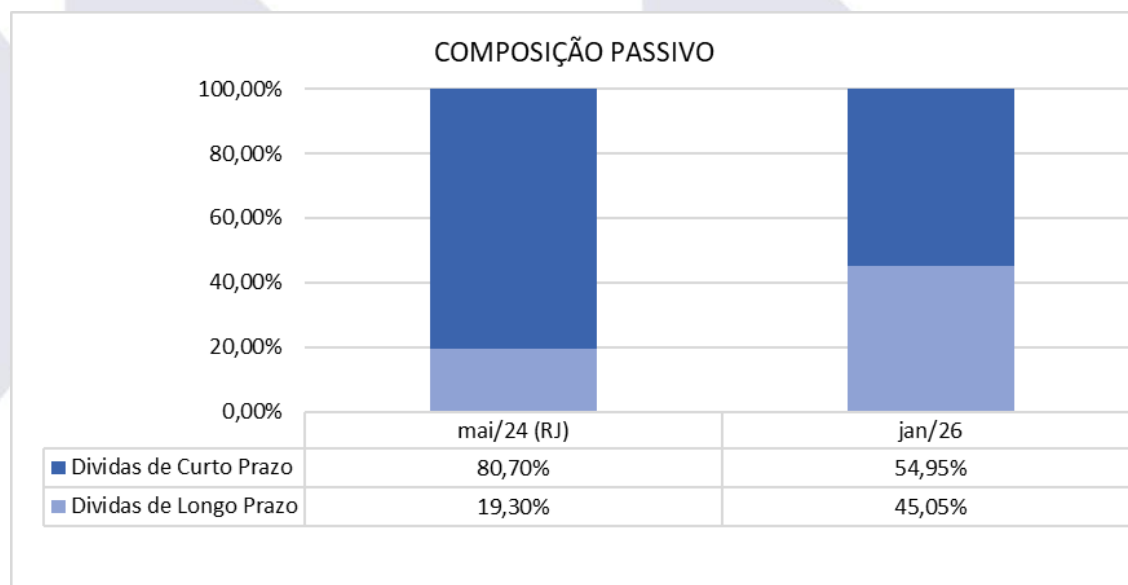
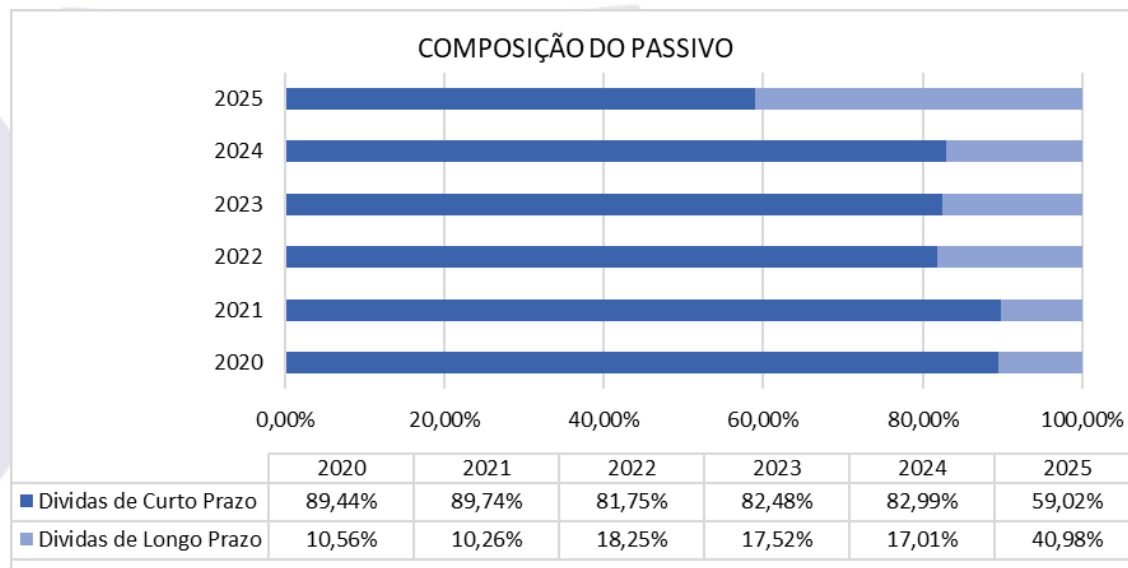


Para avaliar a estrutura de capital da empresa através da composição do Capital de Terceiros e Capital Próprio, foram calculados os índices de endividamento como a seguir demonstrado:





O nível de Endividamento Geral da empresa, que indica a porcentagem do ativo que é financiada por capital de terceiros, conforme gráfico a seguir:





5. OBSERVAÇÕES GERAIS

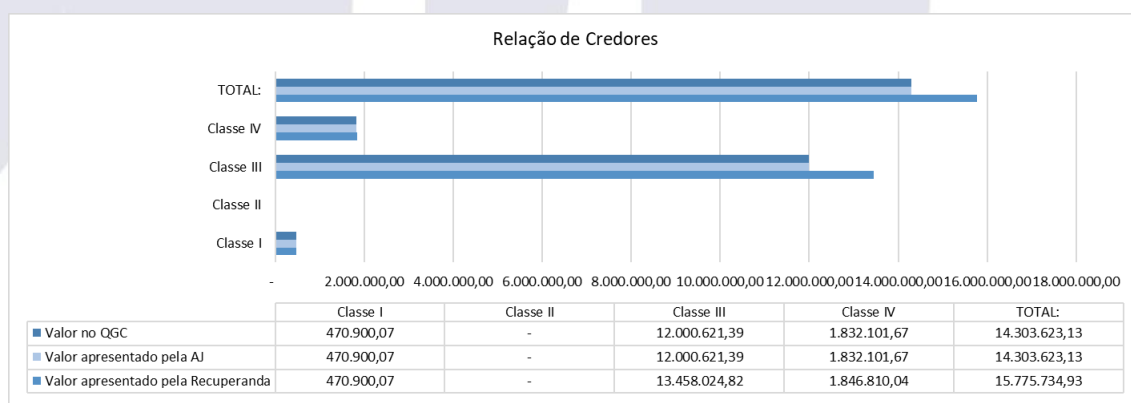
Os esclarecimentos relativos às divergências, inconsistências e obscuridades apontadas neste relatório já foram repassados à empresa, e tão logo sejam recebidos por essa Administradora Judicial serão analisados e oportunamente incluídos em relatórios subsequentes.

Informa-se ainda que a análise aqui apresentada foi realizada de forma sintética, destacando-se as movimentações financeiras, contábeis e patrimoniais de maior relevância ocorridas no período em análise

6. RELAÇÃO DE CREDORES

Relação de Credores da Administradora Judicial

Classe	Valor apresentado pela Recuperanda		Valor apresentado pela AJ		Valor no QGC	
	R\$	Nº de Credores	R\$	Nº de Credores	R\$	Nº de Credores
Classe I	470.900,07	71	470.900,07	71	470.900,07	71
Classe II	-	0	-	0	-	0
Classe III	13.458.024,82	78	12.000.621,39	60	12.000.621,39	60
Classe IV	1.846.810,04	53	1.832.101,67	52	1.832.101,67	52
TOTAL:	15.775.734,93	202	14.303.623,13	183	14.303.623,13	183





7. CUMPRIMENTO DO PLANO DE RECUPERAÇÃO JUDICIAL

Em 05/06/2025, mov. 444, ocorreu a homologação do Plano de Recuperação Judicial (PRJ) bem como seu modificativo, os quais foram votados e aprovados em 18/03/2025 na 2.ª Convocação (continuação da AGC instalada em 26/11/2024).

No quadro a seguir apresenta-se o resumo do PRJ e seu modificativo homologados:



PRJ e seu modificativo: ev. 136 e ev. 372										
PRJ e seu modificativo votados e aprovados em 18/03/2025 (ev. 379)										
PRJ e seu modificativo homologados em 05/06/2025 (ev. 444)										
Classe	Item PRJ	Subclasse	Limite de Valor	Deságio	Carência após a implantação judicial do PRJ 20/07/2025	Correção Monetária a partir da data do pedido da RJ (31/05/2024)	Juros	Amortização	Nº Parcelas	Observação
I - Trabalhistas	5.1	-	Até 5 salários mínimos por credor	0%	Sem carência	TR	-	30 dias	1	Verbas salariais eventualmente inadimplidas em até 3 meses antes do pedido de RJ, limitadas a 5 salários mínimos, serão quitadas em até 30 dias, a contar da data de abertura da intimação referente a decisão que homologar o PRJ
		-	150 salários mínimos	50%	Sem carência	TR	-	1 ano	12	Valores decorrentes de condenações judiciais referente a empregados desligados terão deságio de 50% a serem pagos em até 12 meses após decisão Valores de Créditos Trabalhistas habilitados a título de FGTS, sujeitos ao processo recuperacional, serão pagos nos termos deste Plano de Recuperação Judicial Credores inclusos durante RJ serão adimplidos ao tornarem-se incontrovertidos
		-	Acima de 150 salários mínimos	85%	36 meses para juros e principal	TR	-	10 anos	120	O saldo remanescente - ou seja, o valor que exceder o limite de 150 salários mínimos - obedecerá ao mesmo tratamento dado aos Credores Quirografários (Classe III item 5.3)
II - Garantia Real	5.2	-	-	85%	36 meses para juros e principal	TR	-	10 anos	120	1ª parcela com vencimento no dia 20 do mês subsequente ao término da carência
III - Quirografários	5.3	-	Credores da Classe III em geral	85%	36 meses para juros e principal	TR	-	10 anos	120	1ª parcela com vencimento no dia 20 do mês subsequente ao término da carência
		5.3.1	Bancos com créditos de até R\$ 1.000.000,00	30%	6 meses para juros e principal	TR	12% a.a.	5 anos	60	Os encargos de atualização do saldo devedor pela TR, incidente desde a data do pedido da RJ até a data da aprovação do PRJ na Assembleia Geral de Credores serão incorporados ao valor do capital Apurado o saldo devedor, passará a incidir TR + 12%(doze por cento) de juros ao ano, a partir da data de aprovação do plano de recuperação judicial e seu modificativo 1ª parcela com vencimento no dia 20 do mês subsequente ao término da carência Inadimplemento - Juros moratórios de 1%, multa de 2%, admitido pelo prazo máximo de 30 dias do vencimento da parcela
IV - ME E EPP	5.4	-	-	85%	36 meses para juros e principal	TR	-	10 anos	120	1ª parcela com vencimento no dia 20 do mês subsequente ao término da carência
CREADOR COLABORADOR FINANCEIRO	4.1 do Modificativo ao PRJ	-	-	0%	6 meses para juros e principal	TR	SELIC vigente após o período de carência	10 anos	120	Os encargos de atualização do saldo devedor pela TR, incidente desde a data do pedido da RJ até a data da aprovação do PRJ na Assembleia Geral de Credores serão incorporados ao valor do capital A partir da aprovação do PRJ os encargos apurados no período de carência serão incorporados ao saldo devedor independentemente da data de homologação Após o período de carência, serão devidas 120 parcelas mensais e consecutivas (Sistema SAC) acrescida da TR e SELIC vigente 1ª parcela com vencimento no dia 20 do mês subsequente ao término da carência Inadimplemento - Juros moratórios de 1%, multa de 2%, admitido pelo prazo máximo de 30 dias do vencimento da parcela



Em abril/2025 foram iniciados os pagamentos aos credores da Classe III – Quirografários (CREDOR COLABORADOR FINANCEIRO) que se habilitaram conforme definido no item 4.1 do Modificativo ao PRJ.

Em julho/2025 iniciou o prazo para cumprimento do plano de recuperação judicial, para pagamento aos credores da Classe I – Trabalhista, com limite de valor de até 5 salários mínimos. Foram solicitadas informações complementares à Recuperanda para que disponibilize os comprovantes e detalhamentos dos valores pagos e no aguardo das providências.

Em outubro/2025 foram iniciados os pagamentos aos credores da Classe III – Quirografários que se habilitaram conforme definido no item 5.3.1 do Modificativo ao PRJ.

A Recuperanda encaminhou a essa AJ os comprovantes de pagamento realizados até a presente data, conforme os quadros abaixo:

Credor	Parcela 1		Parcela 2		Parcela 3		Parcela 4		Parcela 5		Parcela 6		Parcela 7		Parcela 8		Parcela 9		Parcela 10	
	Valor Pago	Data de Pagamento	Valor Pago	Data de Pagamento	Valor Pago	Data de Pagamento	Valor Pago	Data de Pagamento	Valor Pago	Data de Pagamento	Valor Pago	Data de Pagamento	Valor Pago	Data de Pagamento	Valor Pago	Data de Pagamento	Valor Pago	Data de Pagamento	Valor Pago	Data de Pagamento
CAIXA ECONÔMICA FEDERAL	20.241,49	23/01/2025																		
BANCO SOFISA S.A.	14.909,14	17/04/2025	15.912,05	19/05/2025	14.408,11	17/04/2025	41.485,15	17/07/2025	42.005,87	18/08/2025	40.581,57	17/09/2025	40.129,77	17/10/2025	40.118,53	17/11/2025	39.226,19	17/12/2025	40.005,58	19/01/2025
BANCO BRADESCO S.A.	5.475,40	24/10/2025	6.057,73	21/11/2025	6.132,71	18/12/2025	6.200,66	19/01/2026												
WVA SEGURITIZADORA S.A.	4.311,14	20/10/2025	4.458,91	21/11/2025	4.315,32	18/12/2025	4.545,35	19/01/2026												
BARCELONA SEGURITIZADORA S.A.	3.750,91	20/10/2025	3.879,48	21/11/2025	3.728,54	18/12/2025	3.922,09	19/01/2026												
FIRENZE SEGURITIZADORA S.A.	2.473,89	20/10/2025	2.558,49	21/11/2025	2.591,06	18/12/2025	2.619,77	19/01/2026												
TOTAL	51.161,97		52.866,64		51.575,76		58.843,02		42.005,87		40.581,57		40.129,77		40.118,53		39.226,19		40.005,58	

Foram observadas divergências na aplicação da correção monetária e juros definidos no PRJ, tendo sido solicitados esclarecimentos à Recuperanda, e no aguardo das respostas que serão reportadas nos RMAs subsequentes.



8. PRINCIPAIS MOVIMENTAÇÕES PROCESSUAIS

<u>Data da Ocorrência ou Data Prevista</u>	<u>Eventos/Fases do Processo (previsão)</u>	<u>Localização nos Autos (ev.)</u>	<u>Status</u>
31/05/2024	Petição Inicial	1	Cumprido
11/06/2024	Constatação prévia	17	Cumprido
13/06/2024	Deferimento do processamento da RJ	21	Cumprido
09/08/2024	Prazo para Apresentação do PRJ	136	Cumprido
28/07/2024	Prazo para Apresentação de Divergências e Habilitações à AJ	162	Cumprido
05/09/2024	Apresentação da Relação de Credores da Administradora Judicial	162	Cumprido
09/09/2024	Publicação da Relação de Credores da Administradora Judicial	170	Cumprido
02/09/2024	Publicação do Plano de Recuperação Judicial	150	Cumprido
04/10/2024	Prazo para Apresentação Objeções ao PRJ	194	Cumprido
19/11/2024	AGC em 1ª Convocação	226	Cumprido
26/11/2024	AGC em 2ª Convocação	229	Cumprido
28/01/2025	AGC em 2ª Convocação - Continuação	293	Cumprido
24/02/2025	AGC em 2ª Convocação - Continuação	305	Cumprido
18/03/2025	AGC em 2ª Convocação - Continuação (PRJ votado e aprovado)	379	Cumprido



05/06/2025	Homologação do Plano de Recuperação Judicial	444	Cumprido
20/07/2025	Início do Cumprimento do Plano de Recuperação Judicial	-	Em andamento
-	Encerramento da Recuperação Judicial	-	Não ocorrido





9. CONSIDERAÇÕES FINAIS

Os documentos que foram entregues e que também embasaram a elaboração do presente relatório estão disponíveis mediante solicitação escrita à esta Administradora Judicial, colocando-se também à disposição para fornecer eventuais informações complementares ou adicionais que se façam eventualmente necessárias.

Sendo o que tinha a relatar para o momento, a Administradora Judicial fica à disposição do D. Juízo, da Recuperanda e dos credores para prestar quaisquer esclarecimentos adicionais que porventura sejam necessários.



CONTATO EQUIPE

Brazilio Bacellar Neto

ADVOGADO | OAB/PR 7.425
OAB/SP 415.201-A
brazilio@bbsadvogados.com.br

Fábio Chemin Gadens

ADVOGADO | OAB/PR 50.744
fabio.gadens@bbsadvogados.com.br

Willian Eduardo da Luz Antunes

ADVOGADO | OAB/PR 96.986
willian.antunes@bbsadvogados.com.br

Wilson Elói Kurtz

ANALISTA CONTÁBIL
CRC/PR 065135/O-1
wilson.kurtz@bbsadvogados.com.br

Rodrigo Shirai

ADVOGADO | OAB/PR 25.781
OAB/SC 48.890-A
OAB/SP 208.567-A
rodrigo@bbsadvogados.com.br

Erik Koubik Júnior

ADVOGADO | OAB/PR 65.313
erik@bbsadvogados.com.br

Rita Beatriz Sgoda

CONTADORA | CRC/PR 049590/O-6
rita@bbsadvogados.com.br

Luis Guilherme Camargo

AUX. CONTÁBIL
luis.camargo@bbsadvogados.com.br



**Brazilio
Bacellar,
Shirai**
ADVOGADOS



📍 [bbs.advogados](#)
📘 [braziliobacellarshirai](#)
🌐 [bbsadvogados](#)

adm.judicial@bbsadvogados.com.br

bbsadvogados.com.br

+55 41 3352-8363



Entre em contato

Rua Cel. Brasilino Moura . 683 .
Ahú . CEP 80.540-340
Curitiba - PR

Av. das Nações Unidas . 14171 . 5º andar .
Torre B . Morumbi . CEP 04.794-000
São Paulo - SP

Rodovia SC- 401 . 3116 . Piso L6 .
Saco Grande . CEP: 88032 - 000
Florianópolis - SC