



EXMA. SRA. DRA. JUÍZA DE DIREITO DA 27ª VARA CÍVEL E EMPRESARIAL
REGIONAL DO FORO CENTRAL DA COMARCA DA REGIÃO
METROPOLITANA DE CURITIBA – PR

Autos n.º 0001071-45.2025.8.16.0194


G:\Drives compartilhados\5.10.9.Insolv Rec Judicial\Empresas\Maxfer Ind. e Com. de Alumínio Ltda. - ME\3 - RMA\2025\10

BRAZILIO BACELLAR, SHIRAI ADVOGADOS, neste ato representada por seus sócios administradores adiante assinados, com escritório profissional no endereço abaixo impresso, na qualidade de **ADMINISTRADORA JUDICIAL** nomeada nos autos de **RECUPERAÇÃO JUDICIAL** requerida por **MAXFER INDÚSTRIA E COMÉRCIO DE ALUMÍNIOS LTDA. – EM RECUPERAÇÃO JUDICIAL**, vem à presença de V. Exa., em cumprimento ao que determina o artigo 22, II, “a” e “c” da Lei n.º 11.101/2005, apresentar o Relatório Mensal de Atividades (“RMA”) de **Outubro/2025**, através do documento em anexo (doc. 1).

Nesses termos,
Pede deferimento.

Curitiba, 16 de dezembro 2025.


Brazilio Bacellar Neto
OAB/PR 7.425


Rodrigo Shirai
OAB/PR 25.781





**Brazilio
Bacellar,
Shirai**
ADVOGADOS

RMA n.º 8 – OUTUBRO/2025

MAXFER INDÚSTRIA E COMÉRCIO DE ALUMÍNIOS LTDA.

**AUTOS N.º 0001071-45.2025.8.16.0194 – 27ª VARA CÍVEL E EMPRESARIAL
REGIONAL DO FORO CENTRAL DA COMARCA DA REGIÃO METROPOLITANA
DE CURITIBA - PR**

Documento assinado digitalmente, conforme MP nº 2.200-2/2001, Lei nº 11.419/2006, resolução do Projudi, do TJPR/OE
Validação deste em <https://projudi.tjpr.jus.br/projudi/> - Identificador: P.JY4T HHKA2 TS3CD P.JMRR





SUMÁRIO

Informações Cadastrais e Societárias	3
1. Informações Gerais	3
1.1. Informações Prestadas pela Empresa	3
1.2. Checklist de Documentos	4
1.3. Considerações da Administradora Judicial.....	4
2. Quadro de Empregados.....	5
3. Posição Contábil e Patrimonial	5
3.1. Faturamento	5
4. Ativo.....	5
5. Passivo	9
6. DRE.....	11
7. Índices de Liquidez e Endividamento da Empresa	13
8. Relação de Credores.....	16
9. Principais Movimentações.....	17
10. Considerações finais.....	17
Contato Equipe	19

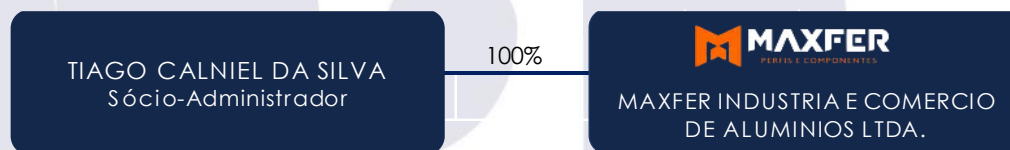




INFORMAÇÕES CADASTRAIS E SOCIETÁRIAS

Razão Social	MAXFER INDÚSTRIA E COMÉRCIO DE ALUMÍNIOS LTDA.					
Nome Fantasia	MAXFER					
CNPJ	22.423.127/0001-56					
Data Abertura	27/02/2015					
Natureza Jurídica	206-2 - Sociedade Empresária Limitada					
Situação Cadastral	Ativa					
Porte	Demais					
Endereço	Rua das Carmelitas, 4945 - Boqueirão					
Cidade	CURITIBA					
Estado	PARANÁ					
CEP	81.730-050					
Filial	22.423.127/0002-37 (Baixada em 09/10/2024)					
CNAE Principal	25.42-0-00 - Fabricação de artigos de serralheria, exceto esquadrias					
CNAE Secundário	25.39-0-02 - Serviços de tratamento e revestimento em metais 31.01-2-00 - Fabricação de móveis com predominância de madeira 31.02-1-00 - Fabricação de móveis com predominância de metal 46.72-9-00 - Comércio atacadista de ferragens e ferramentas 47.54-7-01 - Comércio varejista de móveis					
Capital Social	Integralizado: R\$ 661.880,00 (Seiscentos e sessenta e um mil e oitocentos e oitenta reais)					
Alteração Contratual	8ª - Jucepar: 27/11/2024					
Sócios	Nome	Qualificação	Participação Capital Social			
			R\$	Quotas	%	
	TIAGO CALNIEL DA SILVA	Sócio-Administrador	661.880,00	661.880	integralizado	100%

Fonte: Receita Federal



1. INFORMAÇÕES GERAIS

1.1. INFORMAÇÕES PRESTADAS PELA EMPRESA

De acordo com o inicialmente solicitado e não obstante o considerável atraso, a Recuperanda encaminhou os documentos contábeis e demais documentos administrativos financeiros para confeccionar o presente relatório, possibilitando assim apresentar a este d. Juízo e demais interessados as informações a seguir descritas.





1.2. CHECKLIST DE DOCUMENTOS

Período: outubro de 2025

✓	Faturamento por unidade/filial
✗	Capacidade produtiva e ociosa (de cada unidade)
✗	Curva ABC de Clientes: Mercado Interno Mensais e dos últimos dois anos
✗	Evolução das Compras Mensais e dos últimos dois anos
✗	Curva ABC de Fornecedores Mensais e dos últimos dois anos
✗	Evolução dos Estoques Mensais e dos últimos dois anos
✓	Fluxo de caixa realizado x projetado
✓	DFC – Demonstração Fluxo de Caixa (método direto) deste mês
✗	Balancete Sintético Nível 3 deste mês
✓	Balancete Analítico Nível 5 deste mês
✓	Livro Razão deste mês
✗	Balanço Patrimonial devidamente assinado deste mês
✗	Demonstração Resultado devidamente assinada deste mês
✗	Extratos Bancários deste mês
✓	Quadro de funcionários e evolução deste mês
✓	Resumo da Folha de Pagamento deste mês
✗	Cópia das Declarações e Recibos de Entrega: GFIP, Conectividade Social e E-social

Legenda:

- ✓ Documentos entregues pela recuperanda
- ✗ Documentos não entregues
- n/a Documentos não solicitados ainda

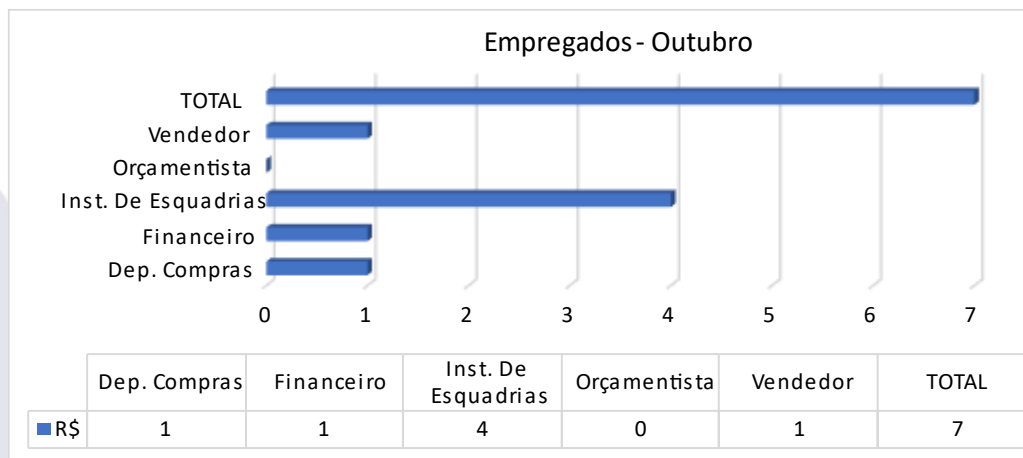
1.3. CONSIDERAÇÕES DA ADMINISTRADORA JUDICIAL

Inobstante a falta/atraso no envio de toda documentação solicitada, entende esta Administradora Judicial que a Recuperanda encaminhou documentos pertinentes, possibilitando assim a análise dos mesmos e a elaboração deste relatório.



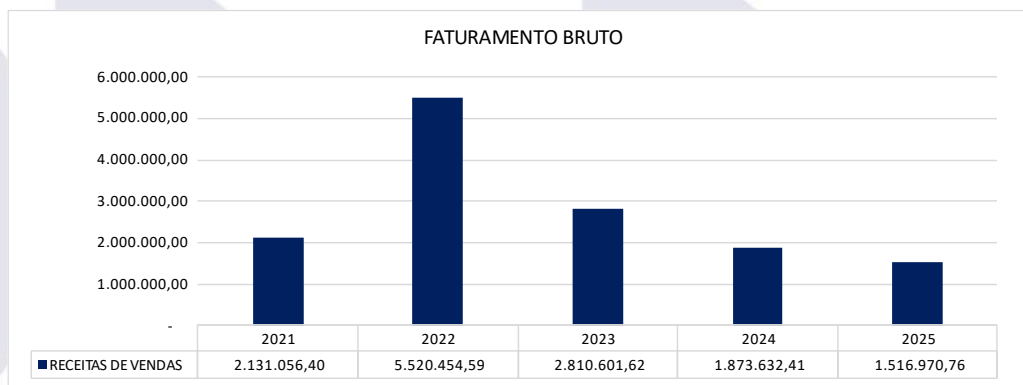


2. QUADRO DE EMPREGADOS



3. POSIÇÃO CONTÁBIL E PATRIMONIAL

3.1. FATURAMENTO



4. ATIVO

Atendendo aos ditames da atual redação da alínea c) do inciso II do art. 22 da LRF (com a redação dada pela Lei n.º

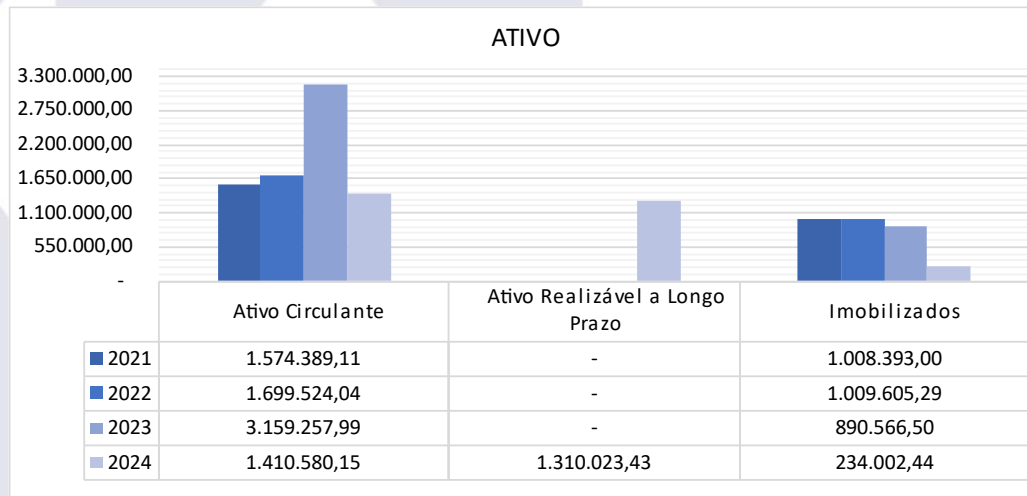


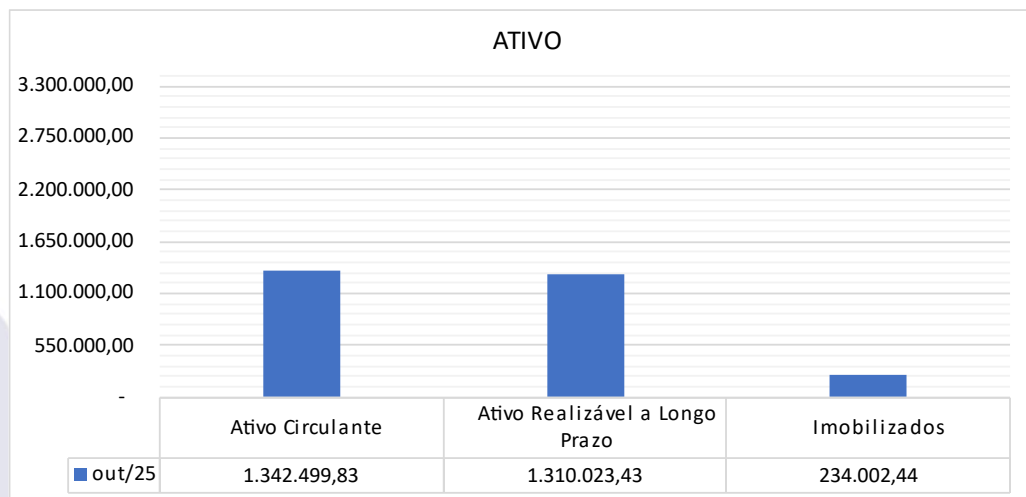


14.112/2020), destaca a Administração Judicial que as informações prestadas pela devedora aparentemente são verossímeis e prestadas em conformidade.

Não obstante, cumpre destacar que os documentos disponibilizados pela Recuperanda e as informações neles contidas não foram objeto de quaisquer procedimentos de auditoria, os quais são regulados e normatizados pela Comissão de Valores Mobiliários (CVM), Banco Central do Brasil (BACEN) e Instituto dos Auditores Independentes do Brasil (IBRACON), por implicarem em trabalhos específicos não contemplados pela Lei n.º 11.101/2005.

Destarte, no ativo, conforme os demonstrativos contábeis apresentados, verificou-se a seguinte situação.



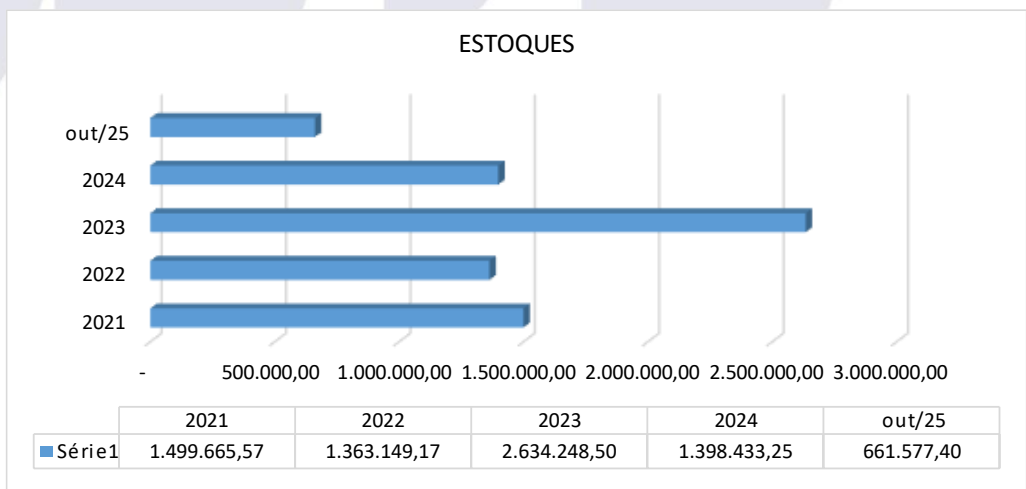
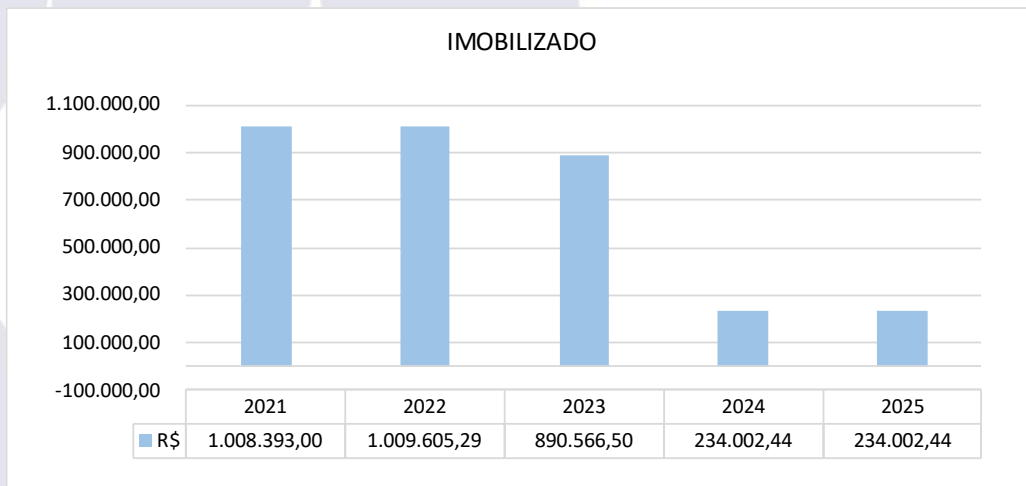
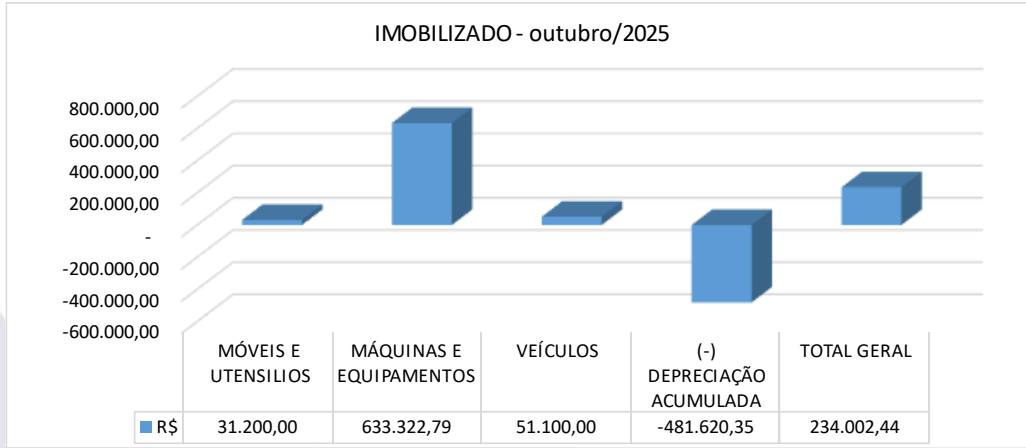


MAXFER MAXFER INDÚSTRIA E COMÉRCIO DE ALUMÍNIOS LTDA.
Demonstrativos Contábeis

ATIVO	set/25		out/25		% AH
	R\$	% AV	R\$	% AV	
DISPONIBILIDADES	3.832,71	0,14%	8.939,98	-0,31%	-333,25%
CAIXA	108,31	0,00%	108,31	0,00%	0,00%
BANCOS	3.724,40	0,13%	9.048,29	-0,31%	-342,95%
REALIZÁVEL A CURTO PRAZO	1.253.384,99	44,74%	1.351.439,81	46,82%	7,82%
CLIENTES	591.807,59	21,13%	689.862,41	23,90%	16,57%
ESTOQUES	661.577,40	23,62%	661.577,40	22,92%	0,00%
TOTAL CIRCULANTE	1.257.217,70	44,88%	1.342.499,83	46,51%	6,78%
PROJEÇÃO DE JUROS	1.310.023,43	46,77%	1.310.023,43	45,38%	0,00%
JUROS S/ EMPRESTIMOS	1.310.023,43	46,77%	1.310.023,43	45,38%	0,00%
IMOBILIZADO	234.002,44	8,35%	234.002,44	8,11%	0,00%
MÓVEIS E UTENSÍLIOS	31.200,00	1,11%	31.200,00	1,08%	0,00%
MÁQUINAS E EQUIPAMENTOS	633.322,79	22,61%	633.322,79	21,94%	0,00%
VEÍCULOS	51.100,00	1,82%	51.100,00	1,77%	0,00%
(-) DEPRECIÇÃO ACUMULADA	-	-	481.620,35	-16,69%	0,00%
TOTAL ATIVO NÃO-CIRCULANTE	1.544.025,87	55,12%	1.544.025,87	53,49%	0,00%
TOTAL DO ATIVO	2.801.243,57	100,00%	2.886.525,70	100,00%	3,04%

Fonte: relatórios contábeis da Requerente nos autos





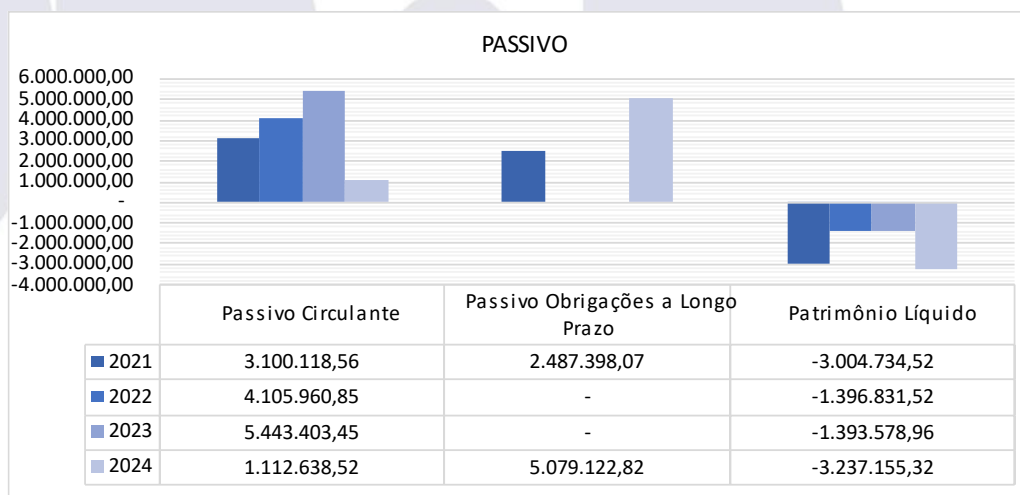


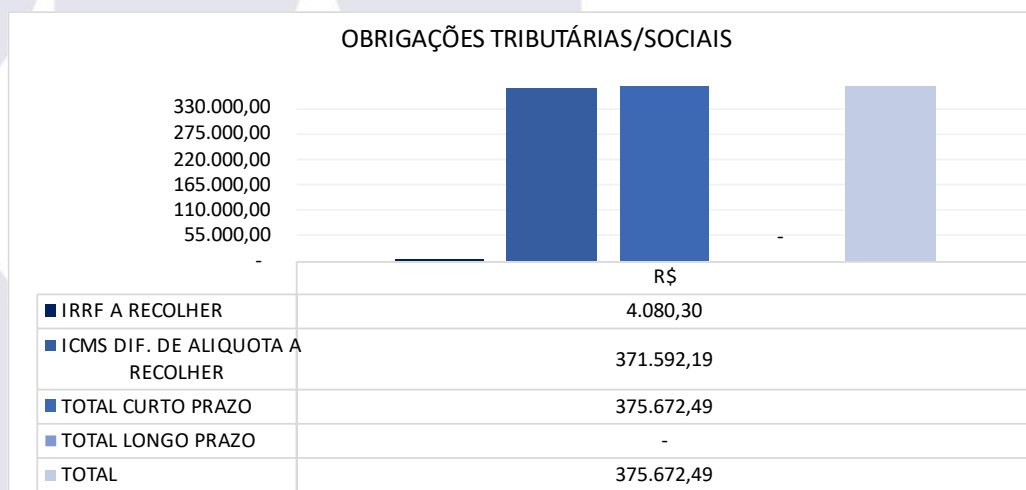
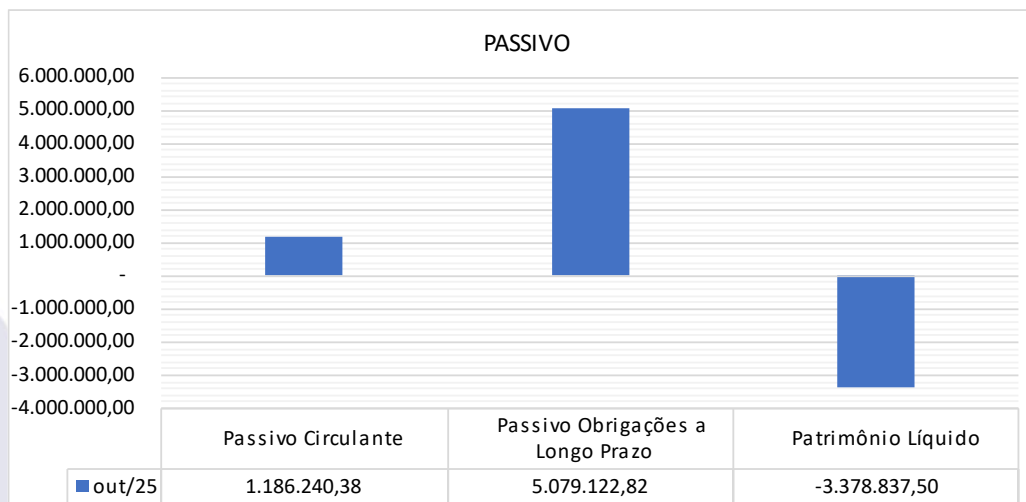
5. PASSIVO

MAXFER MAXFER INDÚSTRIA E COMÉRCIO DE ALUMÍNIOS LTDA.
Demonstrativos Contábeis

PASSIVO	set/25		out/25		% AH
	R\$	% AV	R\$	% AV	
DIVIDAS A PAGAR	744.677,29	26,58%	759.419,96	26,31%	1,98%
OBRIGAÇÕES TRIBUTÁRIAS		0,00%		0,00%	0,00%
OBRIGAÇÕES TRABALHISTAS	11.434,85	0,41%	3.280,25	0,11%	-71,31%
OBRIGAÇÕES FISCAIS	371.592,19	13,27%	371.592,19	12,87%	0,00%
ENCARGOS TRABALHISTAS	11.589,03	0,41%	12.850,92	0,45%	10,89%
PROVISÕES FÉRIAS	20.418,36	0,73%	25.810,80	0,89%	26,41%
PROVISÕES 13º SALÁRIO	9.209,92	0,33%	13.286,26	0,46%	44,26%
TOTAL PASSIVO CIRCULANTE	1.168.921,64	41,73%	1.186.240,38	41,10%	1,48%
REALIZAVEL A LONGO PRAZO	5.079.122,82	181,32%	5.079.122,82	175,96%	0,00%
TOTAL PASSIVO NÃO-CIRCULANTE	5.079.122,82	181,32%	5.079.122,82	175,96%	0,00%
CAPITAL SOCIAL INTEGRALIZADO	661.880,00	23,63%	661.880,00	22,93%	0,00%
CAPITAL SOCIAL A REALIZAR	-	0,00%	-	0,00%	0,00%
(-) RESERVAS DE CAPITAL SOCIAL NÃO REALIZADA	-	0,00%	-	0,00%	0,00%
LUCROS/PREJUÍZOS ACUMULADOS	- 4.108.680,89	-146,67%	- 4.040.717,50	-139,99%	-1,65%
RESULTADO ACUMULADO 2020	- 3.836.825,38	-136,97%	- 3.836.825,38	-132,92%	0,00%
RESULTADO ACUMULADO 2021	171.124,21	6,11%	171.124,21	5,93%	0,00%
RESULTADO ACUMULADO 2022	244.718,60	8,74%	244.718,60	8,48%	0,00%
RESULTADO ACUMULADO 2023	- 241.901,06	-8,64%	- 241.901,06	-8,38%	0,00%
RESULTADO ACUMULADO 2024	- 236.151,69	-8,43%	- 236.151,69	-8,18%	0,00%
RESULTADO ACUMULADO 2025	- 209.645,57	-7,48%	- 141.682,18	-4,91%	-32,42%
PATRIMÔNIO LÍQUIDO	- 3.446.800,89	-123,05%	- 3.378.837,50	-117,06%	-1,97%
TOTAL DO PASSIVO	2.801.243,57	100,00%	2.886.525,70	100,00%	3,04%

Fonte: relatórios contábeis da Requerente nos autos





OBRIGAÇÕES TRIBUTÁRIAS/SOCIAIS

IRRF A RECOLHER	4.080,30
ICMS DIF. DE ALIQUOTA A RECOLHER	371.592,19
TOTAL CURTO PRAZO	375.672,49
TOTAL LONGO PRAZO	-
TOTAL	375.672,49

Fonte: Documentos contábeis da requerente.

Documento assinado digitalmente, conforme MP nº 2.200-2/2001, Lei nº 11.419/2006, resolução do Projudi, do T.JPR/OE
 Validação deste em <https://projudi.tjpr.jus.br/projudi/> - Identificador: P.JY4T HHKA2 TS3CD PJMRR





6. DRE

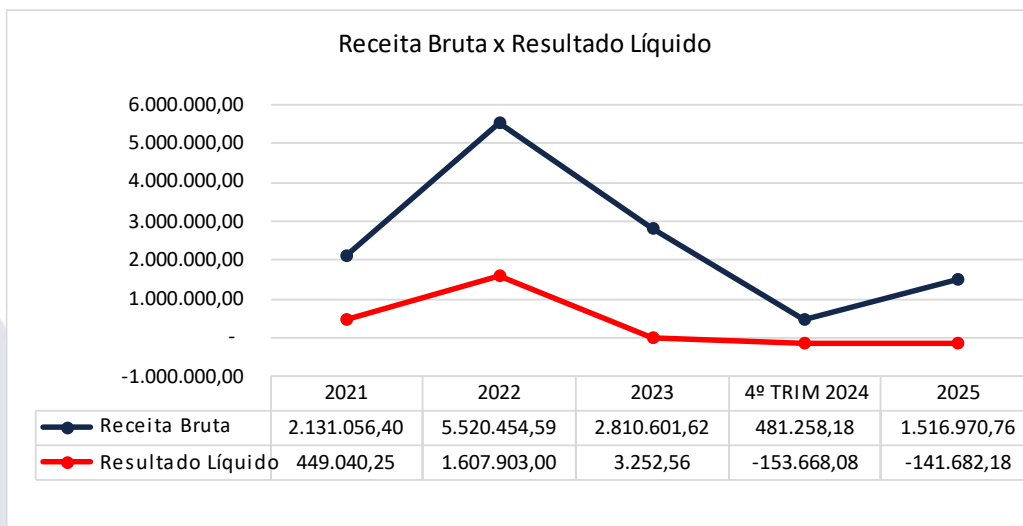


**MAXFER INDÚSTRIA E COMÉRCIO DE
ALUMÍNIOS LTDA.**
Demonstrativos Contábeis

RESULTADO DO EXERCÍCIO	outubro/2025		2025	
	R\$	% AV	R\$	% AV
RECEITA OPERACIONAL BRUTA	131.691,80	100,00%	1.516.970,76	100,00%
(+) RECEITAS DE VENDAS	131.691,80	100,00%	1.516.970,76	100,00%
			-	
(-) DEDUÇÕES DA RECEITA BRUTA	- 34.933,74	-26,53%	- 279.775,73	-18,44%
(-) DEDUÇÕES DA RECEITA	- 34.933,74	-26,53%	- 279.775,73	-18,44%
			-	
RECEITA OPERACIONAL LÍQUIDA	96.758,06	73,47%	1.237.195,03	81,56%
			-	
(-) CUSTO DE MERCADORIA VENDIDA	- 10.960,45	-8,32%	- 1.207.742,53	-79,62%
			-	
LUCRO OPERACIONAL BRUTO	85.797,61	65,15%	29.452,50	1,94%
			-	
DESPESAS OPERACIONAIS / ADMINISTRATIVAS	- 17.834,22	-13,54%	- 171.134,68	-11,28%
(-) Despesas administrativas c/ pessoal	- 16.256,92	-12,34%	- 128.308,84	-8,46%
(-) Despesas Gerais	- 1.577,30	-1,20%	- 42.701,88	-2,81%
(-) Despesas Tributárias	-	0,00%	- 123,96	-0,01%
			-	
RESULTADO FINANCEIRO	-	0,00%	-	0,00%
(+) Receitas Financeiras	-	0,00%	-	0,00%
			-	
RESULTADO ANTES PROVISÃO IRPJ E CSLL	67.963,39	51,61%	- 141.682,18	-9,34%
			-	
(-) Prov. p/ Imposto de Renda	-	0,00%	- 554,76	-0,04%
(-) Prov. p/ Contribuição Social	-	0,00%	- 332,85	-0,02%
			-	
Ajuste				
LUCRO/PREJUÍZO LÍQUIDO DO EXERCÍCIO	67.963,39	51,61%	- 141.682,18	-9,34%

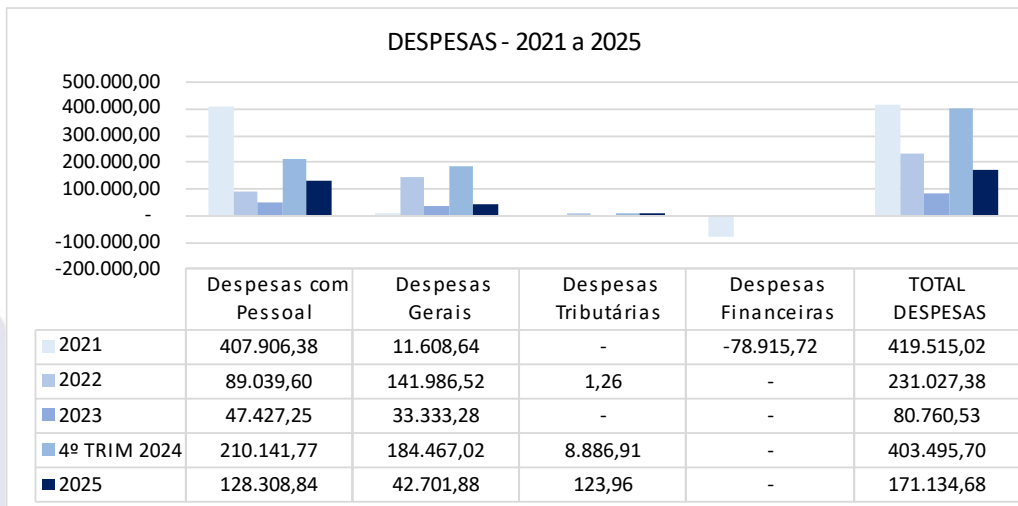
Fonte: relatórios contábeis da Requerente nos autos





Documento assinado digitalmente, conforme MP nº 2.200-2/2001, Lei nº 11.419/2006, resolução do Projudi, do TJP/ROE
 Validação deste em <https://projudi.tjpr.jus.br/projudi/> - Identificador: P.JY4T HHKA2 TS3CD PJMRR

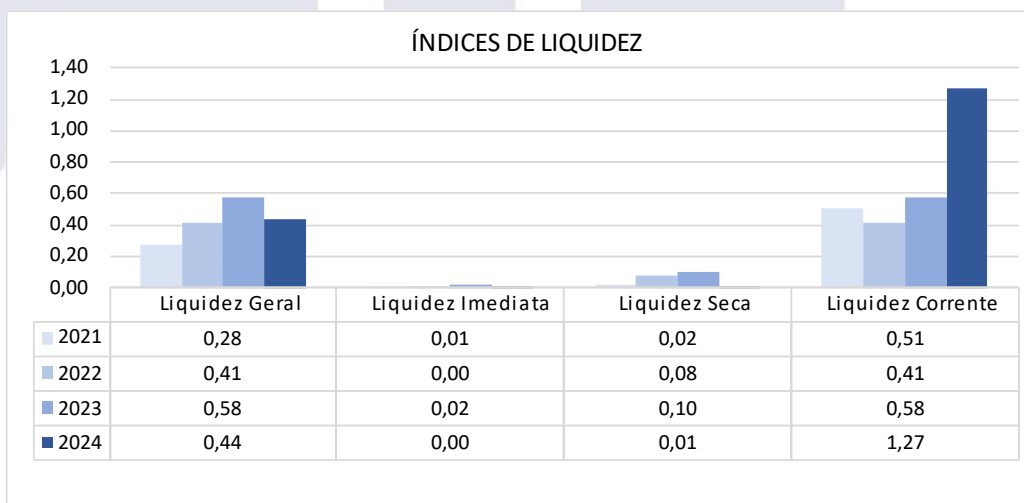


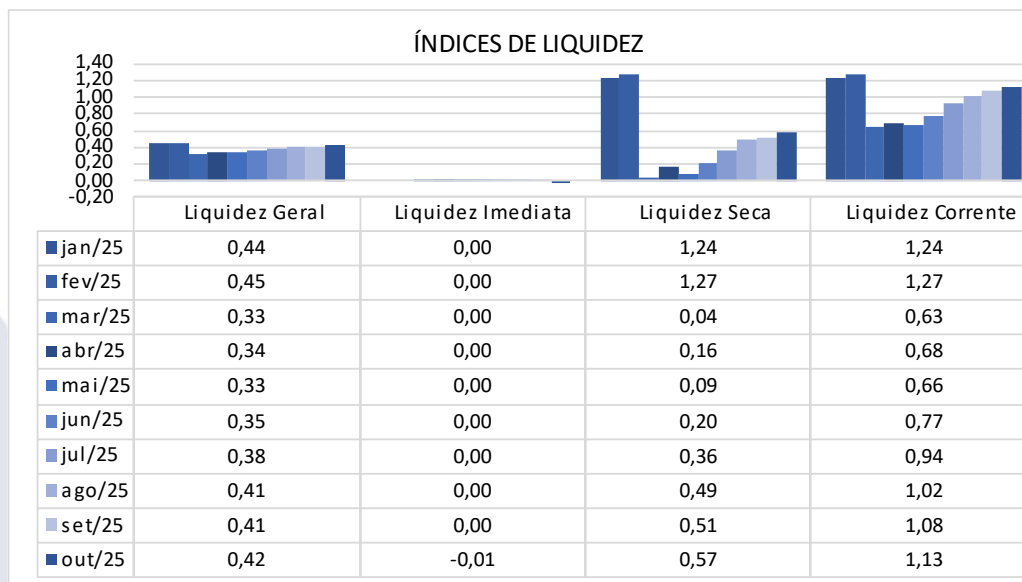


7. ÍNDICES DE LIQUIDEZ E ENDIVIDAMENTO DA EMPRESA

Os índices de liquidez têm como objetivo mostrar a capacidade de pagamento da empresa frente às suas obrigações, sendo de grande importância para a administração da empresa.

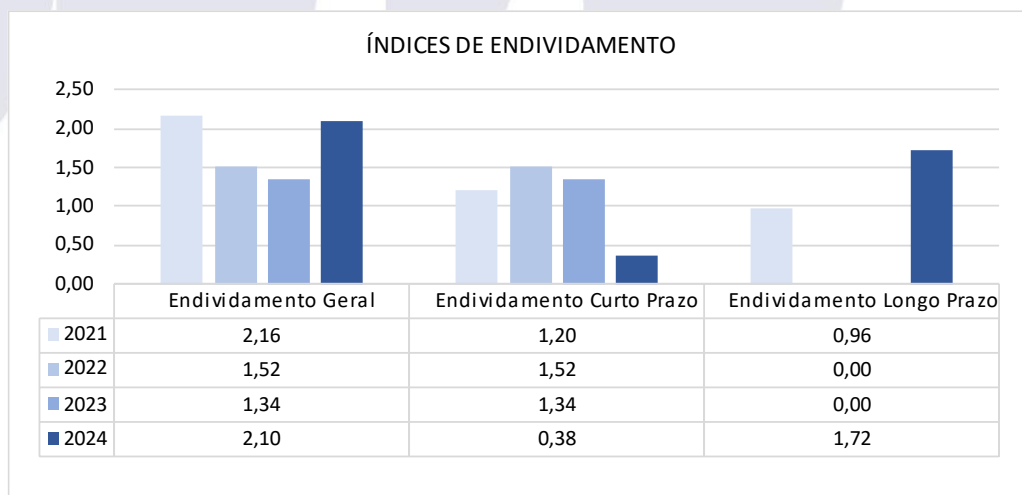
As informações para o cálculo foram retiradas do Balanço e DRE – Demonstrativo de Resultado de Exercício disponibilizados pela empresa.

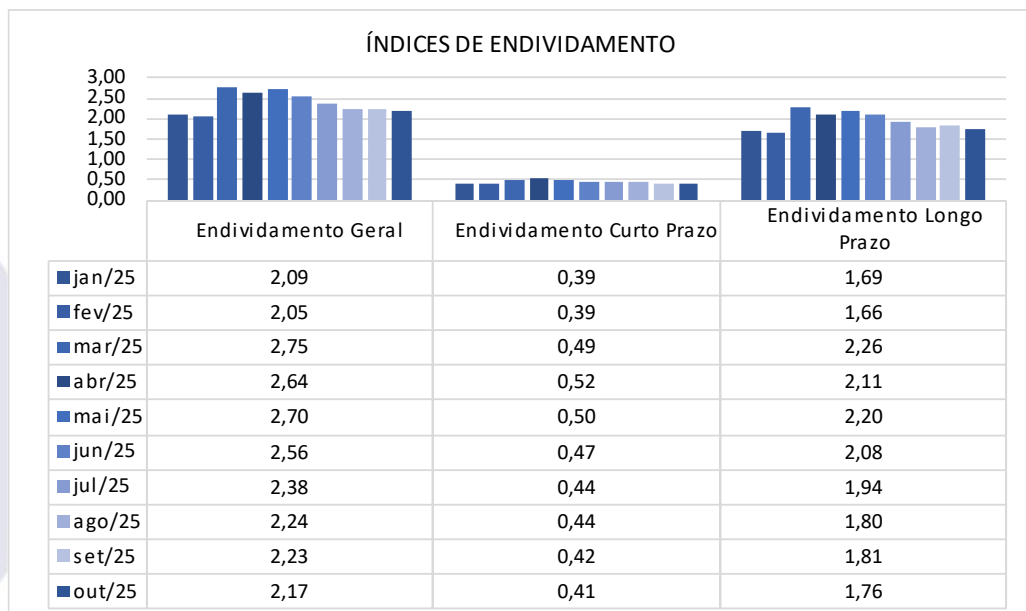




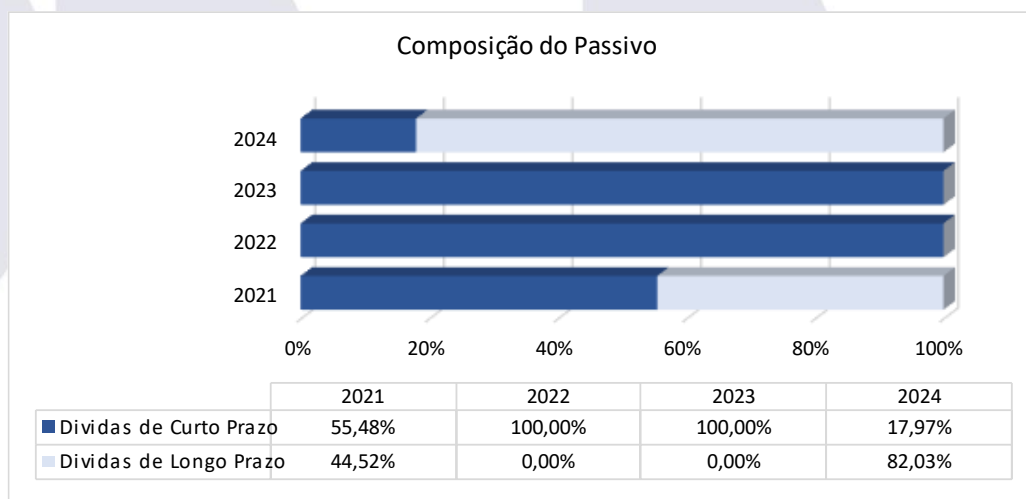
Grupo	Denominação	Interpretação
Índices Liquidez	Liquidez Geral	Quanto a empresa possui de ativo total para cada R\$ 1 de dívida total. Quanto maior melhor.
	Liquidez Imediata	Quanto a empresa possui de caixa e aplicações financeiras para cada R\$ 1 de dívida de curto prazo. Quanto maior melhor.
	Liquidez Seca	Quanto a empresa possui de ativo líquido para cada R\$ 1 de dívida de curto prazo. Quanto maior melhor.
	Liquidez Corrente	Quanto a empresa possui de ativo circulante para cada R\$ 1 de dívida de curto prazo. Quanto maior melhor.

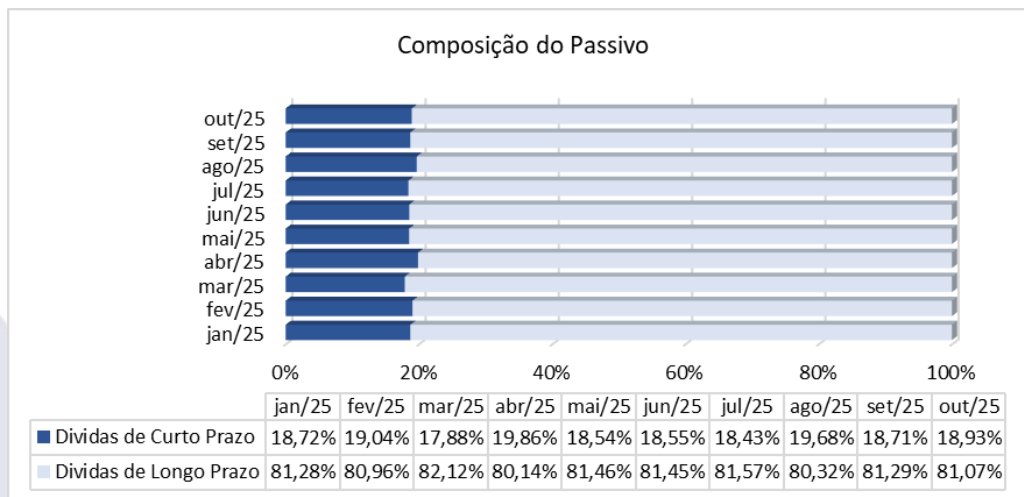
Para avaliar a estrutura de capital da empresa através da composição do Capital de Terceiros e Capital Próprio, foram calculados os índices de endividamento como a seguir demonstrado:





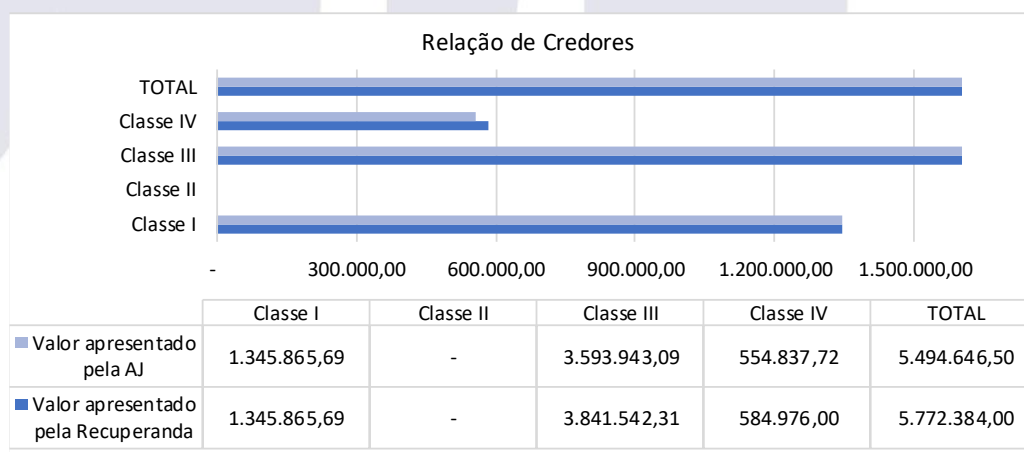
O nível de Endividamento Geral da empresa, que indica a porcentagem do ativo que é financiada por capital de terceiros, conforme gráfico a seguir:





8. RELAÇÃO DE CREDORES

MAXFER				
Classe	Valor apresentado pela Recuperanda		Valor apresentado pela AJ	
	R\$	Nº de Credores	R\$	Nº de Credores
Classe I	1.345.865,69	10	1.345.865,69	10
Classe II	-	0	-	0
Classe III	3.841.542,31	3	3.593.943,09	5
Classe IV	584.976,00	5	554.837,72	4
TOTAL	5.772.384,00	18	5.494.646,50	19





9. PRINCIPAIS MOVIMENTAÇÕES

<u>Data da Ocorrência ou Data Prevista</u>	<u>Eventos/Fases do Processo (previsão)</u>	<u>Localização nos Autos (ev.)</u>	<u>Status</u>
27/01/2025	Pedido de Recuperação Judicial	1.1	Cumprido
14/02/2025	Deferimento do processamento da Recuperação Judicial	25.1	Cumprido
14/04/2025	Apresentação do Plano de Recuperação Judicial (art. 53)	100.2	Cumprido
05/05/2025	Publicação do edital da relação de credores da AJ	107.3	Cumprido
12/05/2025	Publicação do edital para apresentação de objeções ao PRJ (art.53, parágrafo único)	112.4	Cumprido
14/08/2025	Instalação da AGC	161.2	Cumprido
03/11/2025	Votação do Plano de Recuperação Judicial	204.2	Cumprido
-	Homologação do PRJ e concessão da Recuperação Judicial (art. 58)	-	Não ocorrido
-	Início do Cumprimento do Plano de Recuperação Judicial	-	Não ocorrido
-	Encerramento da Recuperação Judicial	-	Não ocorrido

10. CONSIDERAÇÕES FINAIS

A Recuperanda está providenciando os demais documentos contábeis e financeiros, bem como os esclarecimentos já solicitados pela Administradora Judicial para que seja possível a elaboração dos relatórios mensais subsequentes.





Os documentos que foram entregues e que também embasaram a elaboração do presente relatório estão disponíveis mediante solicitação escrita à esta Administradora Judicial, colocando-se também à disposição para fornecer eventuais informações complementares ou adicionais que se façam eventualmente necessárias.

Sendo o que tinha a relatar para o momento, a Administradora Judicial fica à disposição do D. Juízo, da Recuperanda e dos credores para prestar quaisquer esclarecimentos adicionais que porventura sejam necessários.





CONTATO EQUIPE

Brazilio Bacellar Neto

ADVOGADO | OAB/PR 7.425
OAB/SP 415.201-A
brazilio@bbsadvogados.com.br

Fábio Chemin Gadens

ADVOGADO | OAB/PR 50.744
fabio.gadens@bbsadvogados.com.br

Willian Eduardo da Luz Antunes

ADVOGADO | OAB/PR 96.986
willian.antunes@bbsadvogados.com.br

Vitor S. O. Barbosa

ADVOGADO | OAB/PR 128.970
vitor.scapim@bbsadvogados.com.br

Luis Guilherme Camargo

AUX. CONTÁBIL
luis.camargo@bbsadvogados.com.br

Rodrigo Shirai

ADVOGADO | OAB/PR 25.781
OAB/SC 48.890-A
OAB/SP 208.567-A
rodrigo@bbsadvogados.com.br

Erik Koubik Júnior

ADVOGADO | OAB/PR 65.313
erik@bbsadvogados.com.br

Mariana G. Altomani

ADVOGADA | OAB/PR 43.639
mariana.altomani@bbsadvogados.com.br




Rita Beatriz Sgoda

CONTADORA | CRC/PR 049590/O-6
rita@bbsadvogados.com.br




**Brazilio
Bacellar,
Shirai**
ADVOGADOS



 [bbs.advogados](https://www.instagram.com/bbs.advogados)
 [braziliobacellarshirai](https://www.facebook.com/braziliobacellarshirai)
 [bbsadvogados](https://www.linkedin.com/company/bbsadvogados)

adm.judicial@bbsadvogados.com.br

[bbsadvogados.com.br](https://www.bbsadvogados.com.br)

+55 41 3352-8363



Entre em contato

Rua Cel. Brasilino Moura . 683 .
Ahu . CEP 80.540-340
Curitiba - PR

Av. das Nações Unidas . 14171 . 5ª andar .
Torre B . Morumbi . CEP 04.794-000
São Paulo - SP

Av. Osvaldo Reis . 3281 . Sala 901
Praia Brava . CEP 88.306-773
Itajaí - SC

