



EXMA. SRA. DRA. JUÍZA DE DIREITO DA 3ª VARA ESTADUAL EMPRESARIAL,
FALÊNCIAS E RECUPERAÇÃO JUDICIAL DO FORO CENTRAL DA COMARCA
DA REGIÃO METROPOLITANA DE CURITIBA – PR


Autos n.º 001361-26.2026.8.16.0194

G:\Drives compartilhados\5.10.9.Insolv Rec Judicial\Empresas\Carobhouse Alimentos S.A\5 - RMA\2025\11\RMA - nov2025 - Grupo Carobhouse

BRAZILIO BACELLAR, SHIRAI ADVOGADOS, na qualidade de Administradora Judicial nomeada nos autos principais de **RECUPERAÇÃO JUDICIAL** requerida por **CAROBHOUSE ALIMENTOS S.A.** e **DEJC ALIMENTOS LTDA.**, vem à presença de V. Exa., em cumprimento ao que determina o artigo 22, II, “a” e “c” da Lei n.º 11.101/2005, apresentar o Relatório Mensal de Atividades (“RMA”) de **novembro/2025**, (arquivo anexo - doc. 1).

Nesses termos,
Pede deferimento.

Curitiba, 19 de março de 2026.


Brazilio Bacellar Neto
OAB/PR 7.425


Rodrigo Shirai
OAB/PR 25.781



Rua Cel. Brasilino Moura . 683 .
Ahú . CEP 80.540-340
Curitiba - PR
☎ +55 41 3352.8363

Av. das Nações Unidas . 14171 . 15º andar .
Torre B . Morumbi . CEP 04794-000
São Paulo - SP
☎ +55 11 3568.2034

Rodovia SC-401 . 3116 . Piso L6
Saco Grande . CEP 88.032-000
Florianópolis - SC
☎ +55 47 99235.6932





**Brazilio
Bacellar,
Shirai**
A D V O G A D O S

RMA n.º 03 – NOVEMBRO/2025

CAROBHOUSE ALIMENTOS S.A.

DEJC ALIMENTOS LTDA.

AUTOS Nº 009262-79.2025.8.16.0194

**3ª VARA ESTADUAL EMPRESARIAL, FALÊNCIAS E RECUPERAÇÃO JUDICIAL DO
FORO CENTRAL DA COMARCA DA REGIÃO METROPOLITANA DE CURITIBA - PR**

Documento assinado digitalmente, conforme MP nº 2.200-2/2001, Lei nº 11.419/2006, resolução do Projudi, do T.JPR/OE
Validação deste em <https://projudi.tjpr.jus.br/projudi/> - Identificador: PJD8C 74GT8 DSV8Z XWVTR





SUMÁRIO

1. Informações Cadastrais e Estruturas Societárias	3
2. Informações Gerais.....	4
2.1. Informações Prestadas pelas Recuperandas.....	4
2.2. Checklist de Documentos	5
2.3. Considerações da Administradora Judicial.....	6
3. Quadro de Empregados.....	6
4. Posição Contábil e Patrimonial.....	7
4.1. Faturamento.....	8
4.2. Ativo.....	9
4.3. Passivo	15
4.4. DRE.....	17
5. Índices de Liquidez e Endividamento	19
6. Observações Gerais	23
7. Relação de Credores	24
8. Principais Movimentações	25
9. Considerações Finais	26
10. Contato da Equipe.....	27





1. INFORMAÇÕES CADASTRAIS E ESTRUTURAS SOCIETÁRIAS

Razão Social	CAROBHOUSE ALIMENTOS S.A.			
Nome Fantasia	CAROBHOUSE ALIMENTOS			
CNPJ	05.009.395/0001-07			
Data Abertura	18/04/2002			
Natureza Jurídica	205-4 - Sociedade Anônima Fechada			
Situação Cadastral	Ativa			
Porte	DEMAIS			
Endereço	Avenida João Scucato Coradin, nº 4004, Zona Rural			
Cidade	Campina Grande do Sul			
Estado	PR			
CEP	83430-000			
Filiais	Não tem			
CNAE Principal	10.99-6-99 - Fabricação de outros produtos alimentícios não especificados anteriormente			
CNAE Secundário	47.29-6-99 - Comércio varejista de produtos alimentícios em geral ou especializado em produtos alimentícios não especificados anteriormente			
Nire-JUCEPAR	41300094233			
Inscrição Estadual	90255883-79 ATIVO - DESDE 05/2002			
Capital Social	R\$ 8.177.664,72 (oito milhões cento e setenta e sete mil seiscentos e sessenta e quatro reais e setenta e dois centavos)			
Capital Integralizado	R\$ 8.177.664,72 (oito milhões cento e setenta e sete mil seiscentos e sessenta e quatro reais e setenta e dois centavos)			
Ações Ordinárias	12.000.000 (doze milhões) nominativas e sem valor nominal			
Diretoria	Eloisa Helena Orlandi Giunti Oliveira			
Conselho Fiscal	Não apresentado			
Acionistas	Nome	Qualificação	Participação Capital Social	
			R\$	%
				100%

Fonte: Receita Federal

Razão Social	DEJC ALIMENTOS LTDA.			
CNPJ	08.321.707/0001-01			
Data Abertura	11/09/2006			
Natureza Jurídica	206-2 - Sociedade Empresária Limitada			
Situação Cadastral	Ativa			
Porte	EPP (Empresa de Pequeno Porte)			
Endereço	Avenida João Scucato Coradin, 4004, TimbuVeijo			
Cidade	Campina Grande do Sul			
Estado	PR			
CEP	83.430-000			
Filiais	Não tem			
CNAE Principal	46.39-7-01 - Comércio atacadista de produtos alimentícios em geral			
CNAE Secundário	10.66-0-00 - Fabricação de alimentos para animais 10.99-6-99 - Fabricação de outros produtos alimentícios não especificados anteriormente 46.23-1-09 - Comércio atacadista de alimentos para animais			
Nire-JUCEPAR	41205781539			
Inscrição Estadual	90384641-05 ATIVO - DESDE 08/2018			
Capital Social	R\$ 62.350,00 (sessenta e dois mil trezentos e cinquenta reais)			
Capital Integralizado	R\$ 62.350,00 (sessenta e dois mil trezentos e cinquenta reais)			
Sócio	Nome	Qualificação	Participação Capital Social	
			R\$	%
	ELOISA HELENA ORLANDI GIUNTI OLIVEIRA	Sócio-Administrador	62.350,00	100%

Fonte: Receita Federal





2. INFORMAÇÕES GERAIS

2.1. INFORMAÇÕES PRESTADAS PELAS RECUPERANDAS

De acordo com o inicialmente solicitado, e não obstante o considerável atraso, as Recuperandas encaminharam os documentos contábeis e demais documentos administrativos financeiros para confeccionar o presente relatório, possibilitando, assim, apresentar a este d. Juízo e demais interessados as informações a seguir descritas.





2.2. CHECKLIST DE DOCUMENTOS

Período: Novembro de 2025

✘	Quadro de colaboradores e evolução últimos dois anos (CLT, Diretores e PJ)
✘	Evolução das Compras Mensais e dos últimos dois anos
✘	Evolução dos Estoques Mensais e dos últimos dois anos
✘	Relação Completa do Imobilizado
✘	Relato do principais atos e fatos ocorridos no mês
✘	Faturamento por unidade/filial últimos 12 meses
✘	Fluxo de caixa realizado x projetado
✘	DFC – Demonstração Fluxo de Caixa (método Direto) deste mês
✘	Balancete Sintético Nível 3 deste mês
✓	Balancete Analítico Nível 5 deste mês
✘	Livro Razão com Termo de Abertura e Encerramento devidamente assinado deste mês
✘	Balanco Patrimonial devidamente assinado deste mês
✓	Demonstração Resultado devidamente assinada deste mês
✘	Extratos Bancários deste mês
✘	Relatório completo da Folha de Pagamento deste mês (parcial)
✘	Quadro de colaboradores e evolução deste mês (CLT, Autônomos, Diretores e PJ) (parcial)
✘	Declaração completa e recibo de entrega: e-Social deste mês
✘	Declaração completa e recibo de entrega: FGTS digital deste mês (parcial)
✘	Declaração completa e recibo de entrega: DCTFWEB deste mês
✘	Declaração completa e recibo de entrega: EFDs (Reinf, Contribuições e Fiscal)
n/a	Declaração completa e recibo de entrega: SPEDs (ECD e ECF)
✘	Demonstrativo da composição dos estoques deste mês
✘	Demonstrativo do Passivo Tributário (Municipal, Estadual e Federal) deste mês
✘	Relatório de situação fiscal atualizado: Federal, Estadual e Municipal (e-CAC, Regularize, etc.)
n/a	Comprovantes de pagamentos credores RJ deste mês

Legenda:

✓ Documentos entregues pela recuperanda

✘ Documentos não entregues

n/a Documentos não solicitados ainda



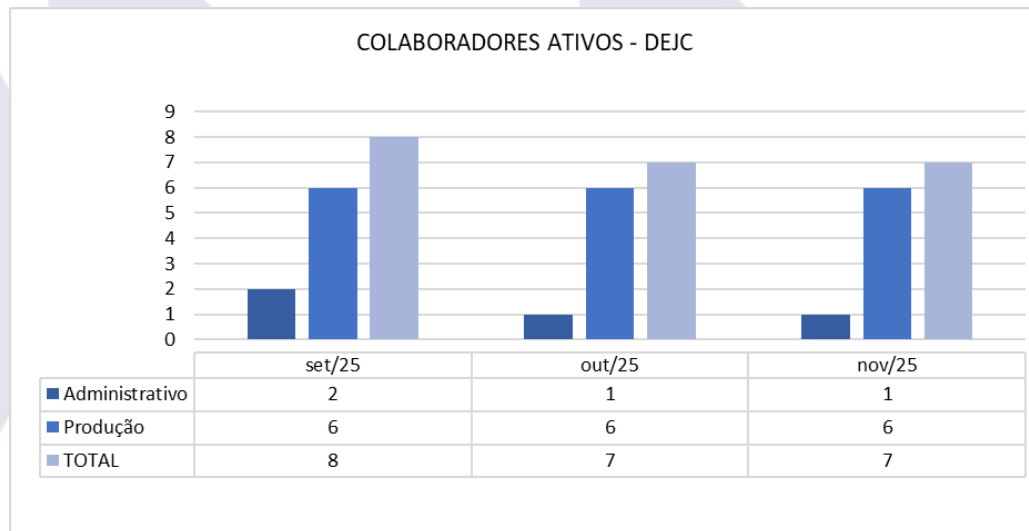


2.3. CONSIDERAÇÕES DA ADMINISTRADORA JUDICIAL

Inobstante a falta/atraso no envio de toda documentação solicitada, entende esta Administradora Judicial que as Recuperandas encaminharam documentos pertinentes, possibilitando a análise dos mesmos e a elaboração deste relatório.

3. QUADRO DE EMPREGADOS

As Recuperandas até o momento enviaram apenas os quadros resumo de empregados da DEJC relativos aos meses de setembro a novembro de 2025. Já foram solicitadas demais informações, sendo que após disponibilizadas serão demonstradas nos relatórios subsequentes.





4. POSIÇÃO CONTÁBIL E PATRIMONIAL

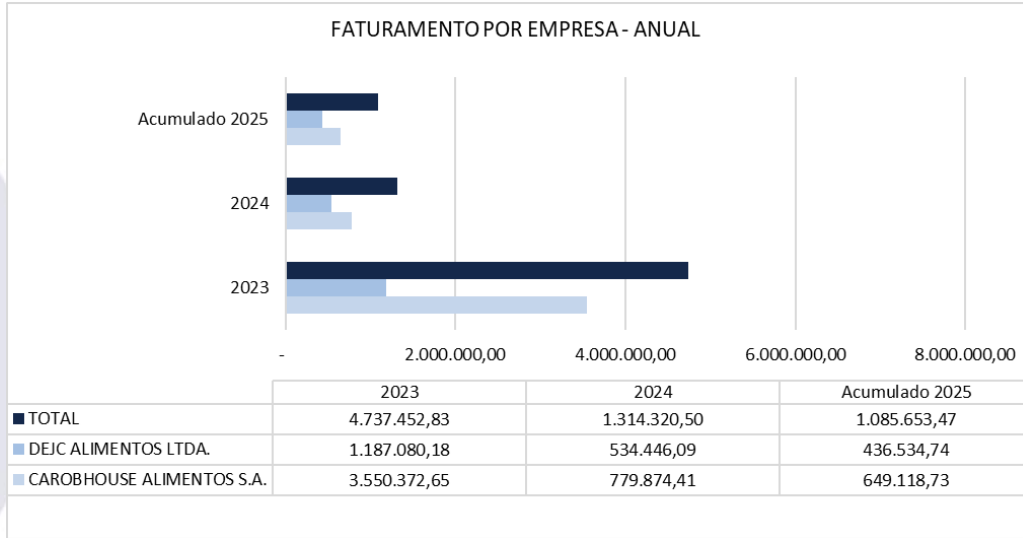
Atendendo aos ditames da atual redação da alínea c) do inciso II do art. 22 da LRF (com a redação dada pela Lei n.º 14.112/2020), destaca a Administração Judicial que as informações prestadas pela devedora aparentemente são verossímeis e prestadas em conformidade.

Não obstante, cumpre destacar que os documentos disponibilizados pelas Recuperandas e as informações neles contidas não foram objeto de quaisquer procedimentos de auditoria, os quais são regulados e normatizados pela Comissão de Valores Mobiliários (CVM), Banco Central do Brasil (BACEN) e Instituto dos Auditores Independentes do Brasil (IBRACON), por implicarem em trabalhos específicos não contemplados pela Lei n.º 11.101/2005.

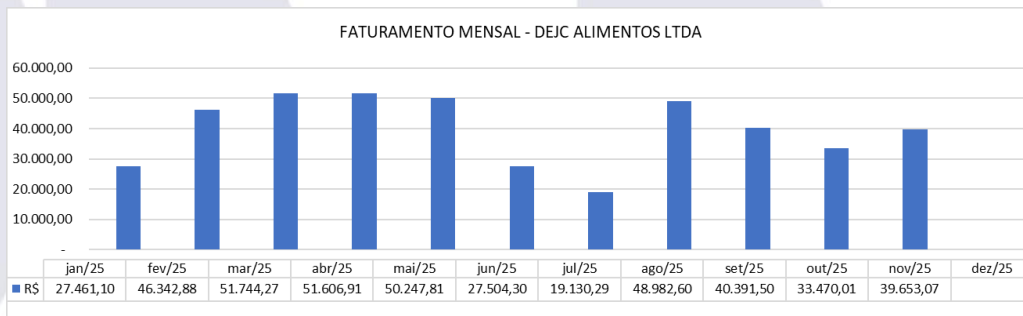




4.1. FATURAMENTO



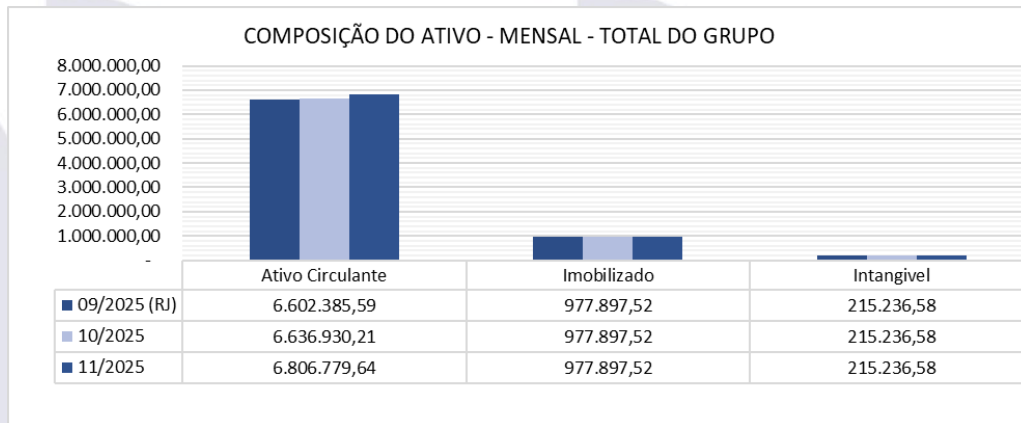
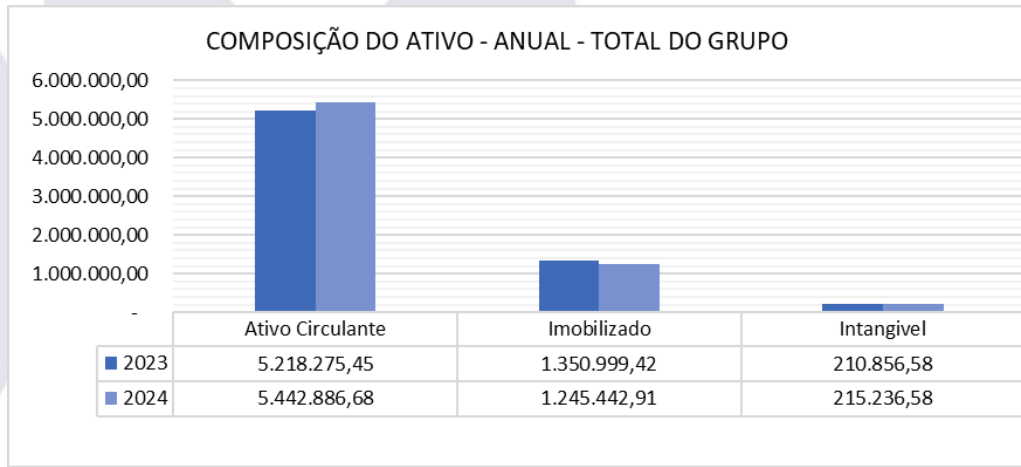
Foram verificadas inconsistências entre as informações prestadas inicialmente e os saldos contábeis do faturamento da empresa CAROHOUSE. Já foram solicitados demais informações e no aguardo das providências da empresa que serão demonstradas nos relatórios subsequentes.





4.2. ATIVO

Com relação ao ativo, conforme o respectivo demonstrativo contábil apresentado, verificou-se a seguinte situação:





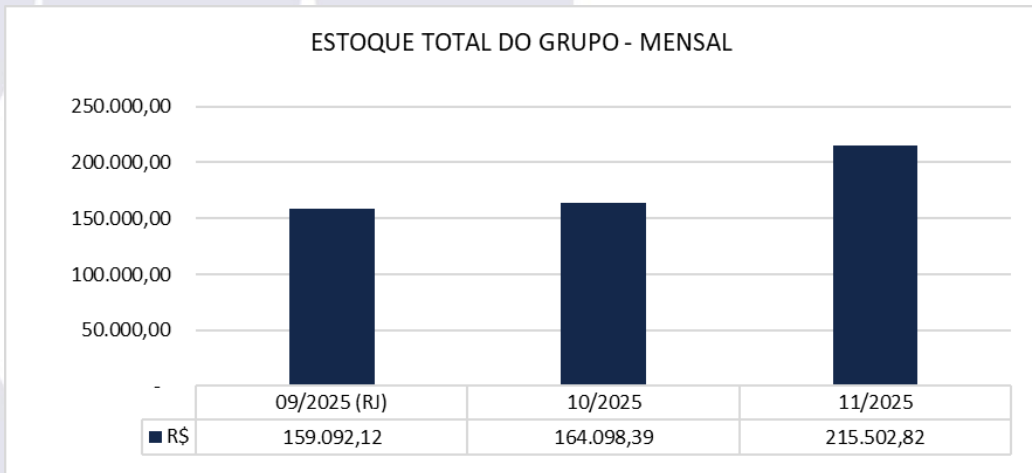
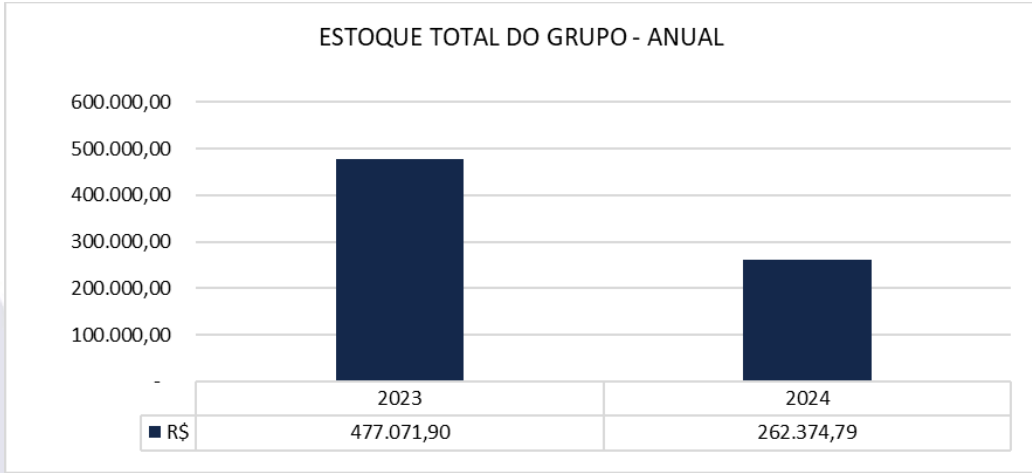
GRUPO

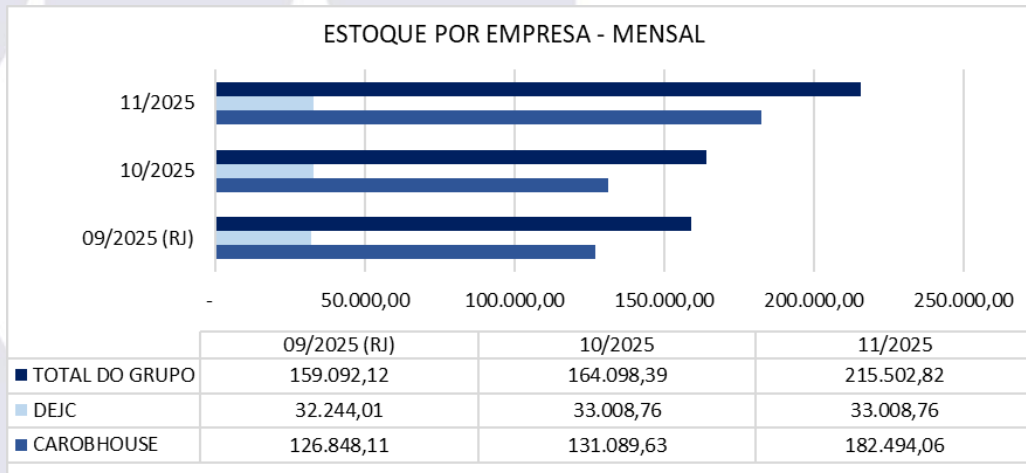
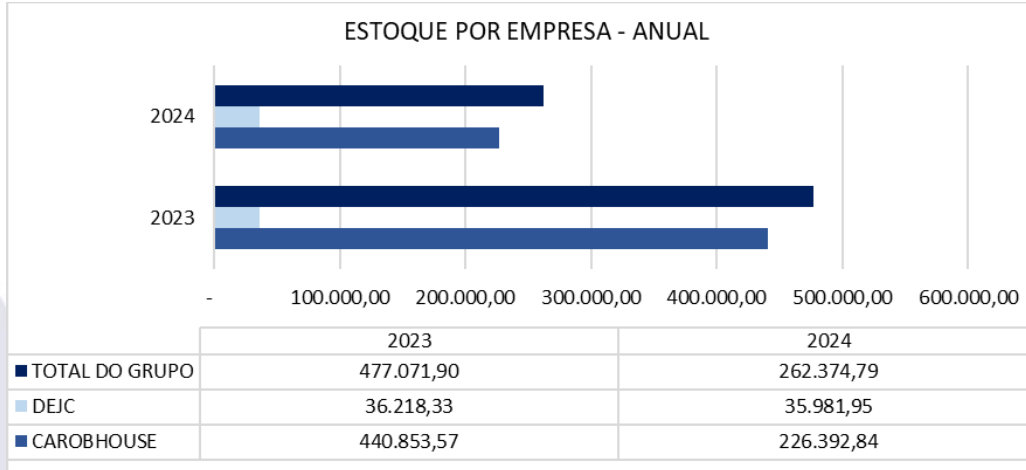
Balanco Patrimonial

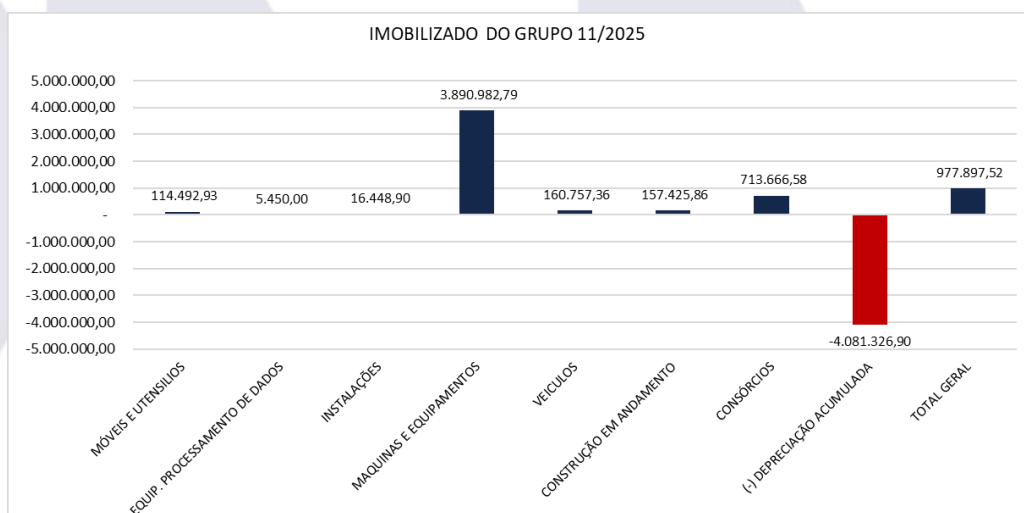
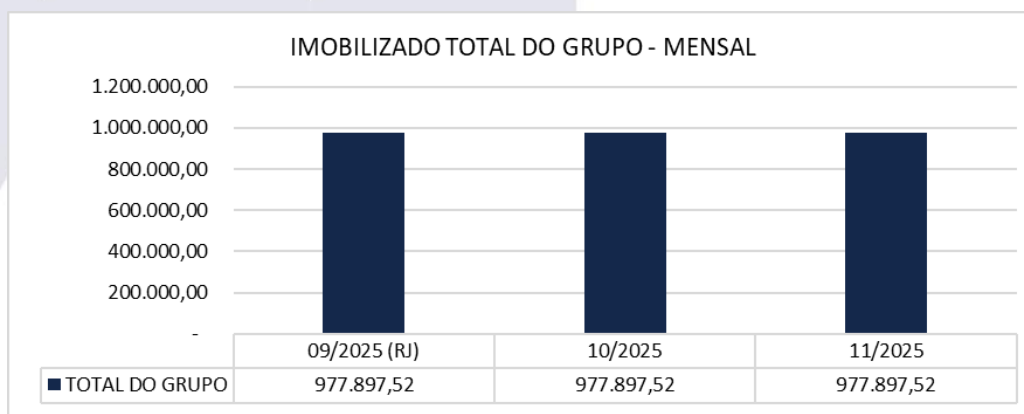
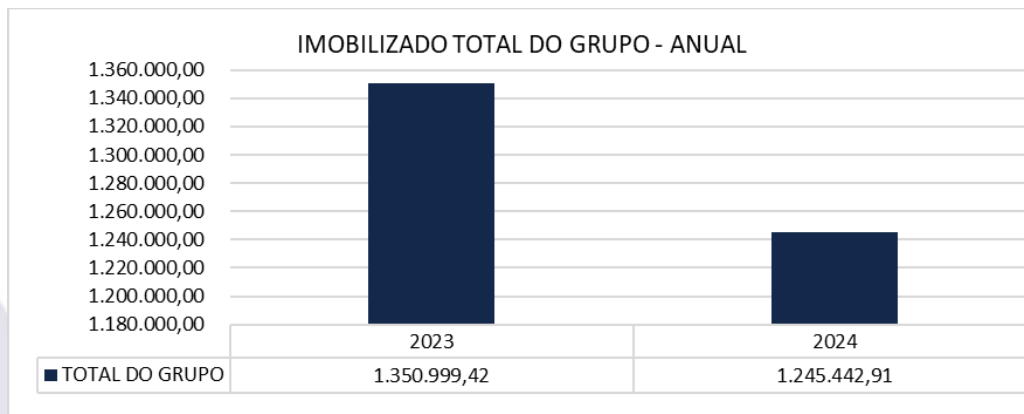
ATIVO	set/2025 (R\$)		out/2025		nov/2025		AH	
	TOTAL DO GRUPO	% AV	TOTAL DO GRUPO	% AV	TOTAL DO GRUPO	% AV	Mês Anterior	Mês (R\$)
DISPONIBILIDADES	41.057,84	0,53%	14.940,92	0,19%	15.024,11	0,19%	0,56%	-63,41%
CAIXA	4.787,17	0,06%	4.787,17	0,06%	4.787,16	0,06%	0,00%	0,00%
BANCOS	1.601,06	0,02%	191,95	0,00%	179,15	0,00%	-6,67%	-88,81%
APLICAÇÕES FINANCEIRAS	34.669,61	0,44%	9.961,80	0,13%	10.057,80	0,13%	0,96%	-70,99%
REALIZÁVEL A CURTO PRAZO	6.561.327,75	84,17%	6.621.989,29	84,57%	6.791.755,53	84,90%	2,56%	3,51%
DUPLICATAS A RECEBER - CAROHOUSE	3.434.259,66	44,05%	3.434.239,66	43,86%	3.434.259,66	42,93%	0,00%	0,00%
DUPLICATAS A RECEBER - DEIC ALIMENTOS	132,35	0,00%	132,35	0,00%	132,35	0,00%	0,00%	0,00%
DUPLICATAS A RECEBER - CHEZ CAROUBE	482.985,43	6,20%	516.397,64	6,60%	546.682,11	6,83%	5,86%	13,19%
CLIENTES	1.355.433,29	17,39%	1.361.683,97	17,39%	1.468.501,12	18,36%	7,84%	8,34%
TITULOS A RECEBER	5.450,00	0,07%	5.450,00	0,07%	5.450,00	0,07%	0,00%	0,00%
ADIANTAMENTO A FORNECEDORES	530.319,18	6,80%	559.907,31	7,15%	565.475,44	7,07%	0,99%	6,63%
ADIANTAMENTO - DEIC ALIMENTOS	-	0,00%	-	0,00%	-	0,00%	0,00%	0,00%
ADIANTAMENTO - CHEZ CAROUBE	88.048,89	1,13%	61.438,28	0,78%	43.563,90	0,54%	-29,09%	-50,52%
ADIANTAMENTO A FUNCIONÁRIOS	55.933,10	0,72%	64.598,62	0,83%	64.598,62	0,81%	0,00%	15,49%
ADIANTAMENTO A SOCIOS	2.262,00	0,03%	2.262,00	0,03%	2.262,00	0,03%	0,00%	0,00%
OUTROS CRÉDITOS - DEPÓSITO JUDICIAL	13.088,90	0,17%	19.362,43	0,25%	13.088,90	0,16%	-32,40%	0,00%
BLOQUEIO JUDICIAL	336.884,33	4,32%	336.884,33	4,30%	336.884,33	4,21%	0,00%	0,00%
TRIBUTOS A RECUPERAR/COMPENSAR	34.069,62	0,44%	34.249,65	0,44%	34.069,62	0,43%	-0,53%	0,00%
DESPESAS PAGAS ANTECIPADAMENTE	28.642,80	0,37%	28.642,80	0,37%	28.642,80	0,36%	0,00%	0,00%
DESPESAS FINANCEIRAS A APROPRIAR	32.641,86	0,42%	32.641,86	0,42%	32.641,86	0,41%	0,00%	0,00%
ESTOQUES	161.176,34	2,07%	164.098,39	2,10%	215.502,82	2,69%	31,33%	33,71%
TOTAL ATIVO CIRCULANTE	6.602.385,59	84,69%	6.636.930,21	84,76%	6.806.779,64	85,09%	2,56%	3,10%
REALIZÁVEL A LONGO PRAZO	-	0,00%	-	0,00%	-	0,00%	0,00%	0,00%
INVESTIMENTOS	-	0,00%	-	0,00%	-	0,00%	0,00%	0,00%
IMOBILIZADO	977.897,52	12,54%	977.897,52	12,49%	977.897,52	12,22%	0,00%	0,00%
IMÓVEIS	16.448,90	0,21%	-	0,00%	-	0,00%	0,00%	-100,00%
MÓVEIS E UTENSÍLIOS	114.492,93	1,47%	114.492,93	1,46%	114.492,93	1,43%	0,00%	0,00%
EQUIPAMENTOS PROCESSAMENTO DE DADOS	5.450,00	0,07%	5.450,00	0,07%	5.450,00	0,07%	0,00%	0,00%
INSTALAÇÕES	-	0,00%	16.448,90	0,21%	16.448,90	0,21%	0,00%	0,00%
MAQUINAS E EQUIPAMENTOS	3.890.982,79	49,91%	3.890.982,79	49,69%	3.890.982,79	48,64%	0,00%	0,00%
VEÍCULOS	160.757,36	2,06%	160.757,36	2,05%	160.757,36	2,01%	0,00%	0,00%
CONSTRUÇÃO EM ANDAMENTO	157.425,86	2,02%	157.425,86	2,01%	157.425,86	1,97%	0,00%	0,00%
CONSÓRCIOS	713.666,58	9,15%	713.666,58	9,11%	713.666,58	8,92%	0,00%	0,00%
(-) DEPRECIACÃO ACUMULADA	- 4.081.326,90	-52,35%	- 4.081.326,90	-52,12%	- 4.081.326,90	-51,02%	0,00%	0,00%
INTANGÍVEIS	468.734,64	6,01%	468.734,64	5,99%	468.734,64	5,86%	0,00%	0,00%
MARCAS	173.855,78	2,23%	173.855,78	2,22%	173.855,78	2,17%	0,00%	0,00%
SOFTWARES	294.878,86	3,78%	294.878,86	3,77%	294.878,86	3,69%	0,00%	0,00%
(-) AMORTIZAÇÕES	- 253.498,06	-3,25%	- 253.498,06	-3,24%	- 253.498,06	-3,17%	0,00%	0,00%
TOTAL ATIVO NÃO CIRCULANTE	1.193.134,10	15,31%	1.193.134,10	15,24%	1.193.134,10	14,91%	0,00%	0,00%
TOTAL DO ATIVO	7.795.519,69	100,00%	7.830.064,31	100,00%	7.999.913,74	100,00%	2,17%	2,62%

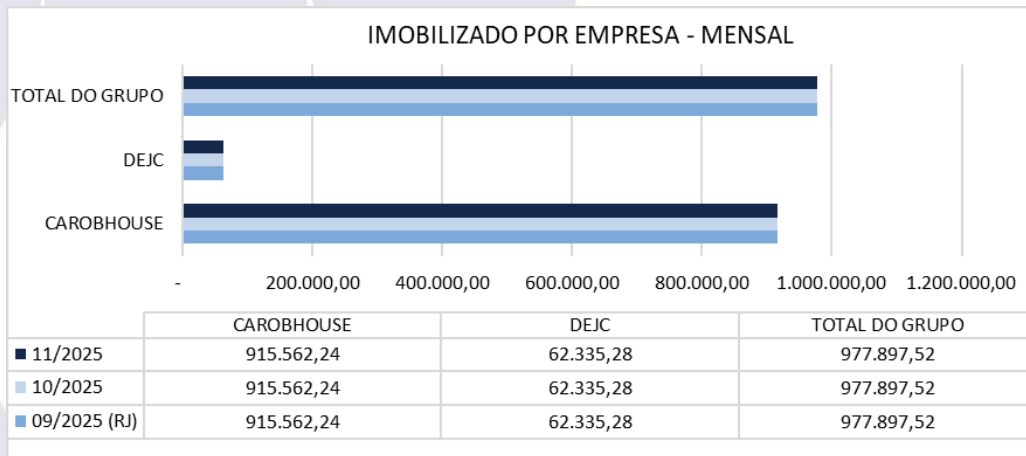
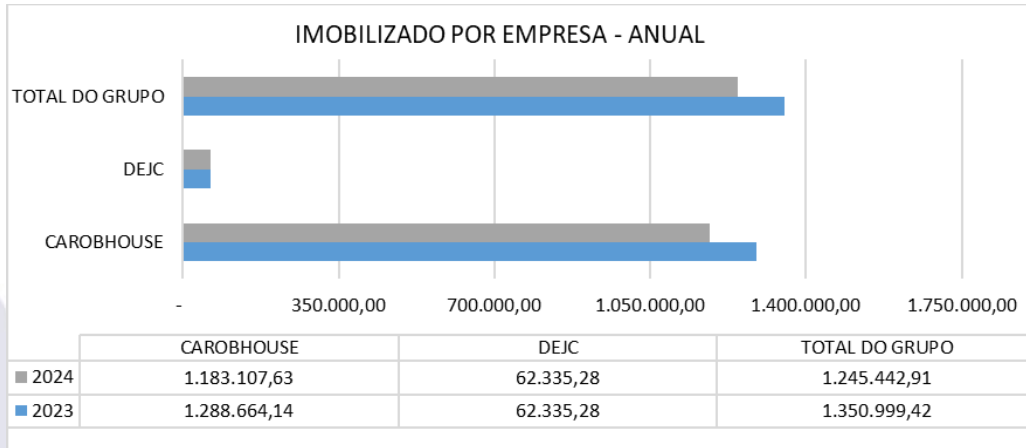
Fonte: relatórios contábeis das Recuperandas





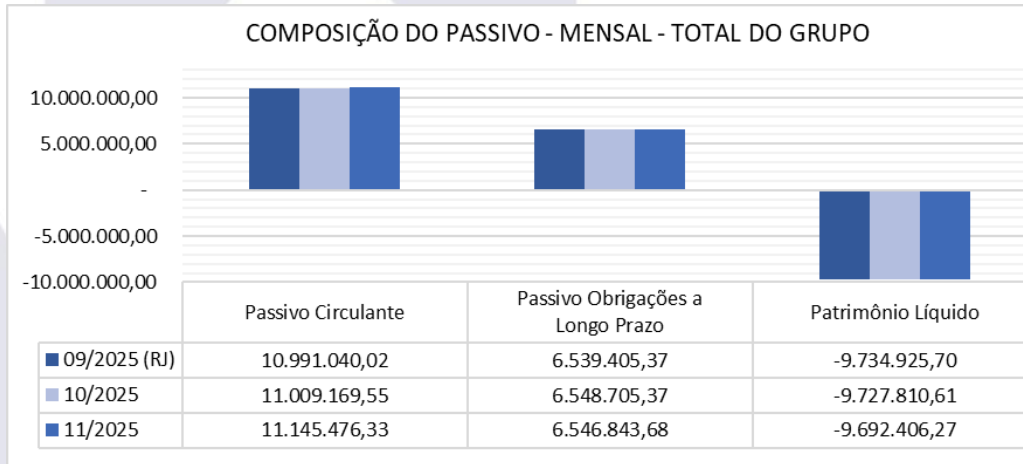
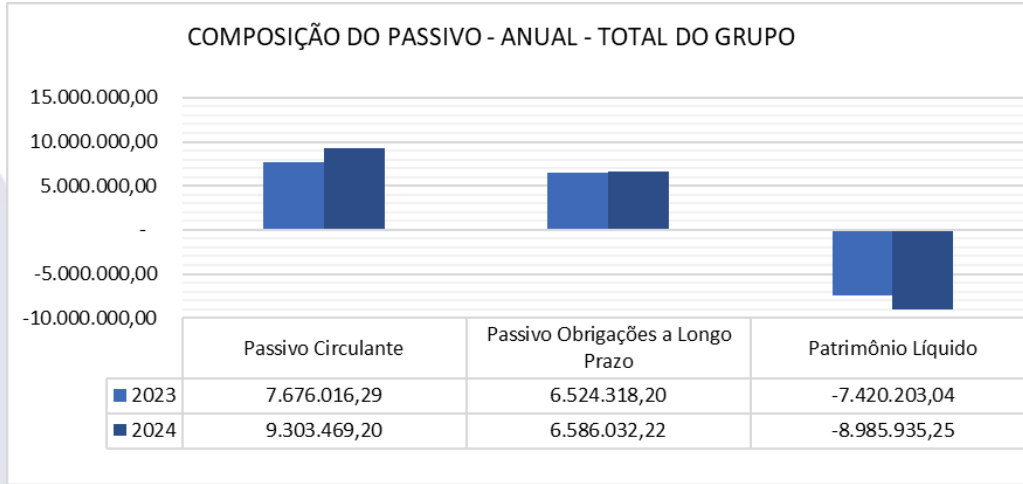








4.3. PASSIVO





GRUPO

Balço Patrimonial

PASSIVO	set/2025 (R\$)		out/2025		nov/2025		AH	
	TOTAL DO GRUPO	% AV	TOTAL DO GRUPO	% AV	TOTAL DO GRUPO	% AV	Mês Anterior	Mês (R\$)
FORNECEDORES	1.499.788,51	19,24%	1.483.959,62	18,95%	1.538.333,57	19,23%	3,66%	2,57%
FORNECEDORES - CHEZ CAROUBE	354.859,64	4,55%	354.859,64	4,53%	390.159,41	4,88%	9,95%	9,95%
FORNECEDORES - CAROHOUSE	185.530,59	2,38%	185.530,59	2,37%	185.530,59	2,32%	0,00%	0,00%
FORNECEDORES - DEJC ALIMENTOS	1.220.171,53	15,65%	1.220.171,53	15,58%	1.220.171,53	15,25%	0,00%	0,00%
FORNECEDORES - MINELO PARTICIPAÇÕES	319.859,59	4,10%	319.859,59	4,09%	318.259,59	3,98%	-0,50%	-0,50%
EMPRÉSTIMOS E FINANCIAMENTOS	1.155.652,62	14,82%	1.155.652,62	14,76%	1.155.652,62	14,45%	0,00%	0,00%
OBRIGAÇÕES TRIBUTÁRIAS	1.332.008,90	17,09%	1.327.936,05	16,96%	1.338.707,70	16,73%	0,81%	0,50%
OBRIGAÇÕES TRABALHISTAS E PREVIDENCIÁRIAS	386.417,25	4,96%	378.489,12	4,83%	381.849,62	4,77%	0,89%	-1,18%
ADIANTAMENTO DE CLIENTES	631.871,73	8,11%	650.931,13	8,31%	652.967,02	8,16%	0,31%	3,34%
ADIANTAMENTO - CHEZ CAROUBE	1.933.923,47	24,81%	1.970.823,47	25,17%	1.997.530,15	24,97%	1,36%	3,29%
ADIANTAMENTO - CAROHOUSE	1.964.821,12	25,20%	1.954.821,12	24,97%	1.960.179,46	24,50%	0,27%	-0,24%
OUTRAS CONTAS A PAGAR	6.135,07	0,08%	6.135,07	0,08%	6.135,07	0,08%	0,00%	0,00%
TOTAL PASSIVO CIRCULANTE	10.991.040,02	140,99%	11.009.169,55	140,60%	11.145.476,33	139,32%	1,24%	1,41%
EMPRÉSTIMOS E FINANCIAMENTOS	1.334.830,91	17,12%	1.334.830,91	17,05%	1.334.830,91	16,69%	0,00%	0,00%
CONTA CORRENTE (DEJC)	15.224,06	0,20%	25.224,06	0,32%	23.362,37	0,29%	-7,38%	53,46%
OUTROS DÉBITOS COM SÓCIOS, ADM, PESSOAS	2.273,61	0,03%	1.573,61	0,02%	1.573,61	0,02%	0,00%	-30,79%
OBRIGAÇÕES TRIBUTÁRIAS - PARCELAMENTOS	5.187.076,79	66,54%	5.187.076,79	66,25%	5.187.076,79	64,84%	0,00%	0,00%
TOTAL PASSIVO NÃO-CIRCULANTE	6.539.405,37	83,89%	6.548.705,37	83,64%	6.546.843,68	81,84%	-0,03%	0,11%
CAPITAL SOCIAL	8.240.014,72	105,70%	8.240.014,72	105,24%	8.240.014,72	103,00%	0,00%	0,00%
RESERVAS	276.294,27	3,54%	276.294,27	3,53%	276.294,27	3,45%	0,00%	0,00%
LUCROS/PREJUÍZOS ACUMULADOS	- 18.251.234,69	-234,12%	- 18.244.119,60	-233,00%	- 18.208.715,26	-227,61%	-0,19%	-0,23%
(-) PREJUÍZOS ACUMULADOS	- 17.678.572,31	-226,78%	- 17.678.572,31	-225,78%	- 17.678.572,31	-220,98%	0,00%	0,00%
LUCROS ACUMULADOS	-	0,00%	-	0,00%	-	0,00%	0,00%	0,00%
LUCROS/PREJUÍZO DO EXERCÍCIO	- 506.569,82	-6,50%	- 572.662,38	-7,31%	- 565.547,29	-7,07%	-1,24%	11,64%
LUCROS/PREJUÍZO DO MÊS	- 66.092,56	-0,85%	- 7.115,09	-0,09%	- 35.404,34	-0,44%	397,60%	-153,57%
AJUSTES DE EXERCÍCIOS ANTERIORES	-	0,00%	-	0,00%	-	0,00%	0,00%	0,00%
PATRIMÔNIO LÍQUIDO	- 9.734.925,70	-124,88%	- 9.727.810,61	-124,24%	- 9.692.406,27	-121,16%	-0,36%	-0,44%
TOTAL DO PASSIVO	7.795.519,69	100,00%	7.830.064,31	100,00%	7.999.913,74	100,00%	2,17%	2,62%

Fonte: relatórios contábeis das Recuperandas





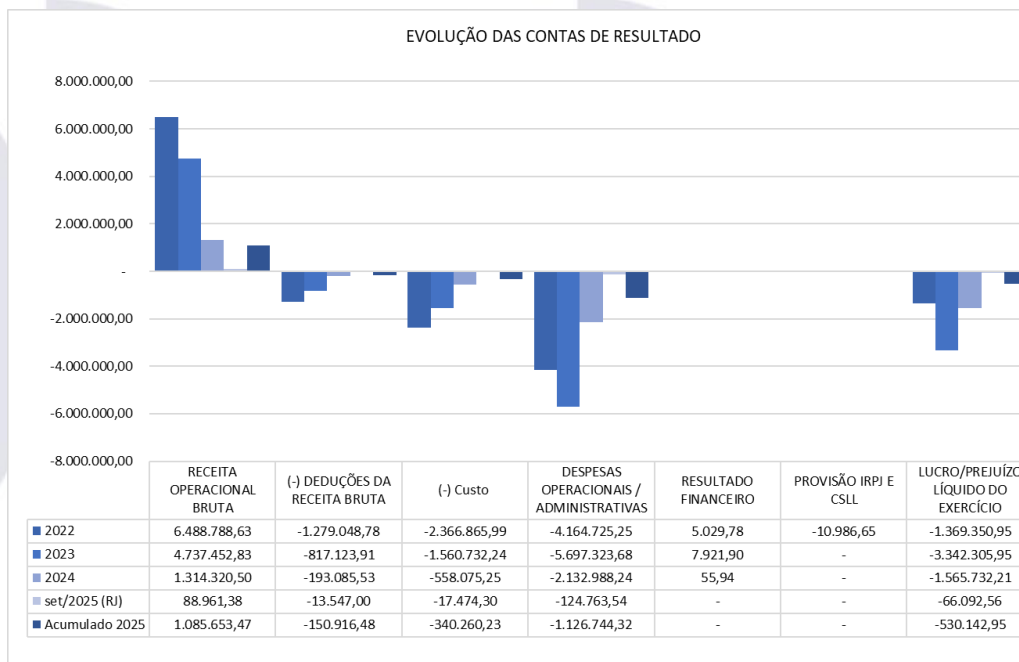
4.4. DRE

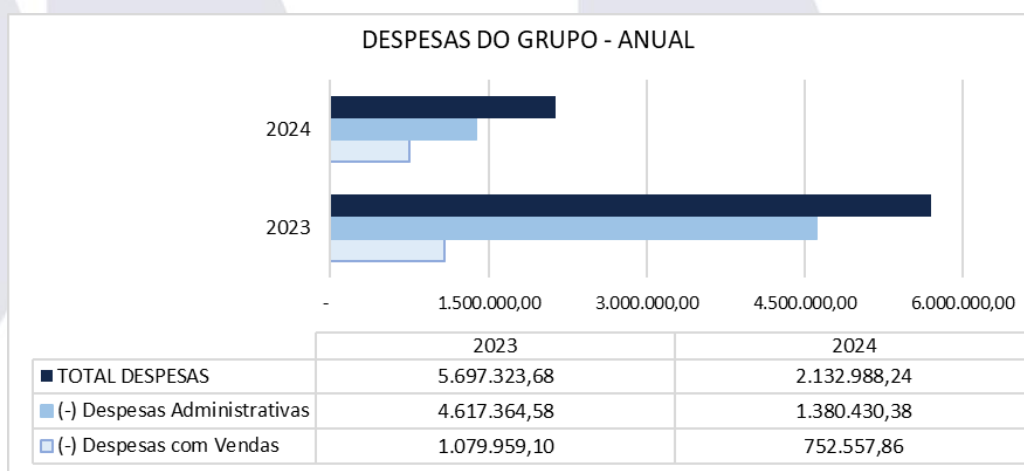
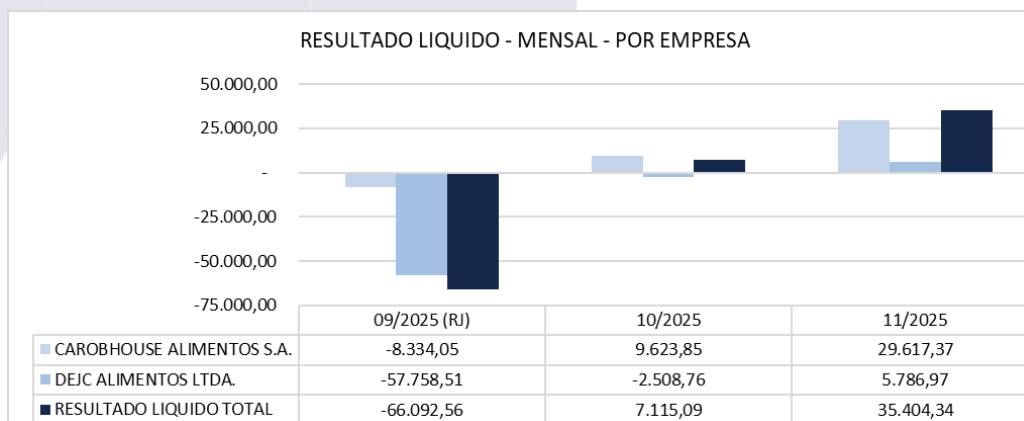
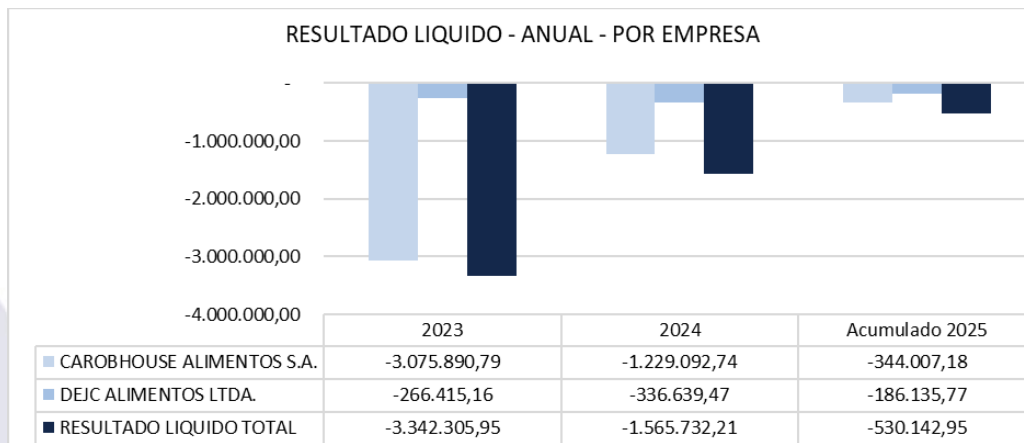
GRUPO

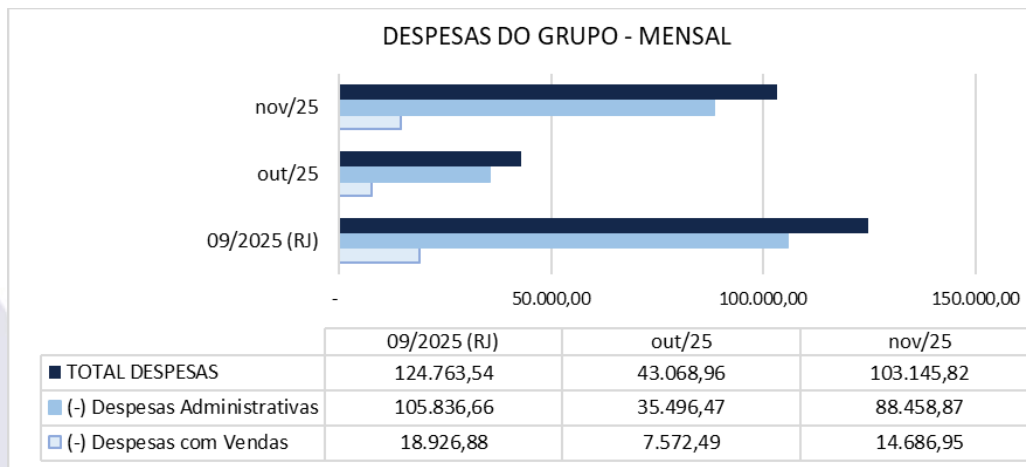
Demonstrativo de Resultado

RESULTADO DO EXERCÍCIO	nov/2025				Acumulado 2025			
	CAROBHOUSE	DEJC	TOTAL DO GRUPO	% AV	CAROBHOUSE	DEJC	TOTAL DO GRUPO	% AV
RECEITA OPERACIONAL BRUTA	115.394,28	39.653,07	155.047,35	100,00%	649.118,73	436.534,74	1.085.653,47	100,00%
(+) RECEITAS DE VENDAS	115.394,28	9.368,60	124.762,88	80,47%	649.118,73	15.321,52	664.440,25	61,20%
(+) INDUSTRIALIZAÇÃO POR ENCOMENDA	-	30.284,47	30.284,47	19,53%	-	421.213,22	421.213,22	38,80%
(-) DEDUÇÕES DA RECEITA BRUTA	- 21.908,29	- 2.560,23	- 24.468,52	-15,78%	- 123.907,72	- 27.008,76	- 150.916,48	-13,90%
RECEITA OPERACIONAL LÍQUIDA	93.485,99	37.092,84	130.578,83	84,22%	525.211,01	409.525,98	934.736,99	86,10%
(-) Custo	-	-	-	0,00%	340.260,23	-	340.260,23	-31,34%
LUCRO OPERACIONAL BRUTO	93.485,99	37.092,84	130.578,83	84,22%	184.950,78	409.525,98	594.476,76	54,76%
DESPESAS OPERACIONAIS / ADMINISTRATIVAS	- 71.839,95	- 31.305,87	- 103.145,82	-66,53%	- 531.082,46	- 595.661,86	- 1.126.744,32	-103,78%
(-) Despesas com vendas	- 5.297,33	- 9.389,62	- 14.686,95	-9,47%	- 483.000,58	- 140.906,91	- 623.907,49	-57,47%
(-) Despesas Administrativas	- 66.542,62	- 21.916,25	- 88.458,87	-57,05%	- 48.081,88	- 454.754,95	- 502.836,83	-46,32%
OUTRAS RECEITAS/DESPESAS OPERACIONAIS	7.971,33	-	7.971,33	5,14%	2.124,50	0,11	2.124,61	0,20%
RESULTADO ANTES PROVISÃO IRPJ E CSLL	29.617,37	5.786,97	35.404,34	22,83%	- 344.007,18	- 186.135,77	- 530.142,95	-48,83%
(-) Prov. p/ Imposto de Renda	-	-	-	0,00%	-	-	-	0,00%
(-) Prov. p/ Contribuição Social	-	-	-	0,00%	-	-	-	0,00%
LUCRO/PREJUÍZO LÍQUIDO DO EXERCÍCIO	29.617,37	5.786,97	35.404,34	22,83%	- 344.007,18	- 186.135,77	- 530.142,95	-48,83%

Fonte: relatórios contábeis das Recuperandas





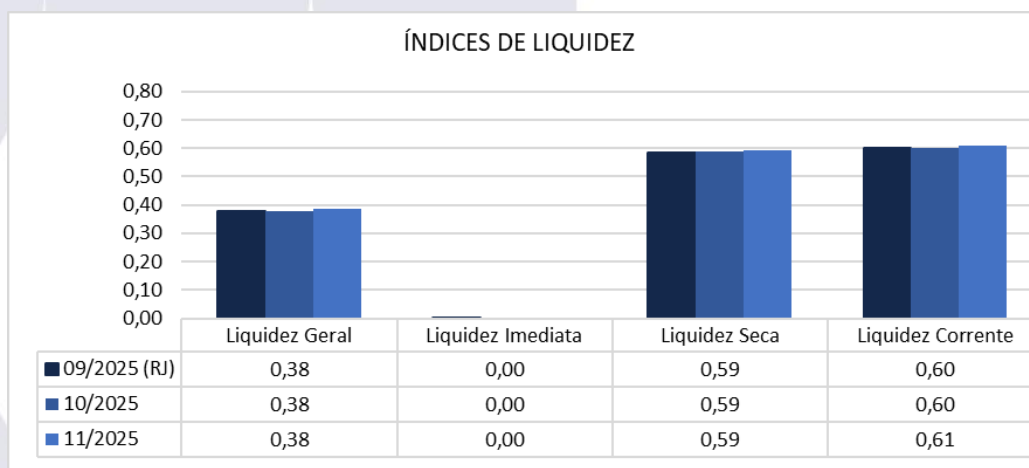
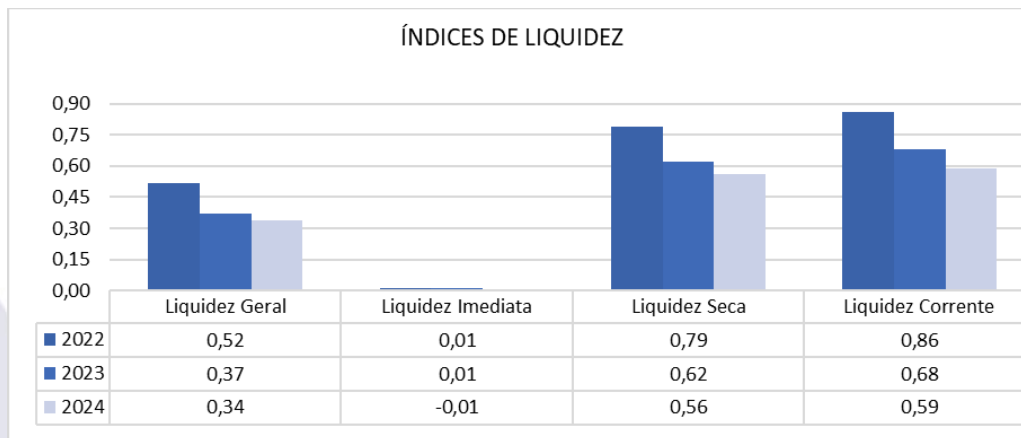


5. ÍNDICES DE LIQUIDEZ E ENDIVIDAMENTO

Os índices de liquidez têm como objetivo mostrar a capacidade de pagamento da empresa frente às suas obrigações, sendo de grande importância para a administração da empresa.

As informações para o cálculo foram retiradas do Balanço e DRE – Demonstrativo de Resultado de Exercício disponibilizados pelas empresas.



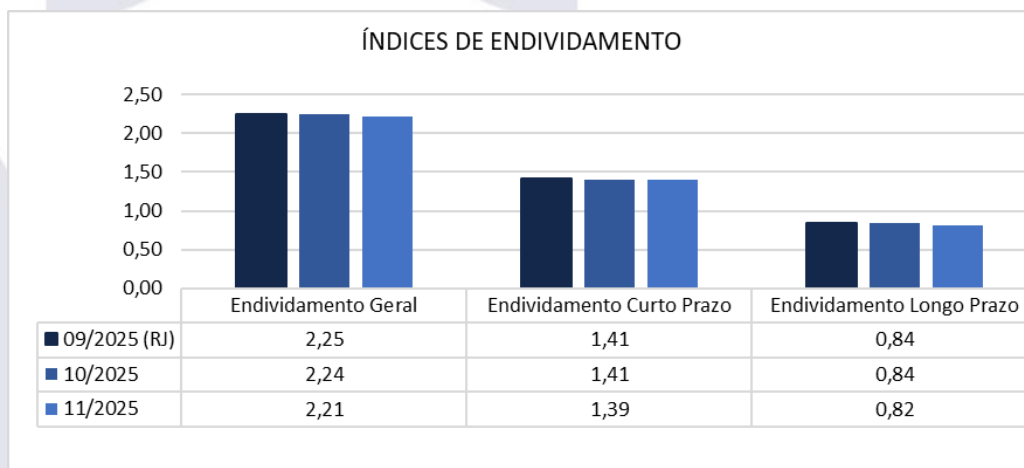
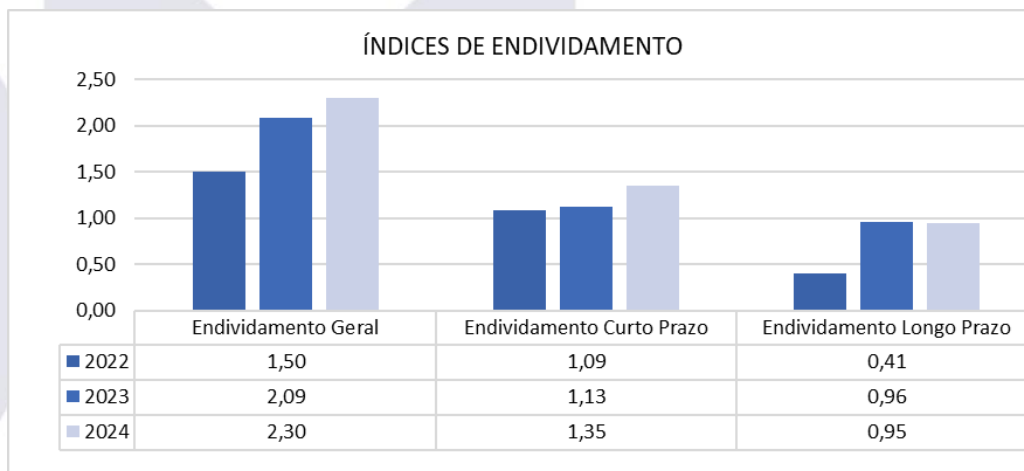


Grupo	Denominação	Interpretação
Índices Liquidez	Liquidez Geral	Quanto a empresa possui de ativo total para cada R\$ 1 de dívida total. Quanto maior melhor.
	Liquidez Imediata	Quanto a empresa possui de caixa e aplicações financeiras para cada R\$ 1 de dívida de curto prazo. Quanto maior melhor.
	Liquidez Seca	Quanto a empresa possui de ativo líquido para cada R\$ 1 de dívida de curto prazo. Quanto maior melhor.
	Liquidez Corrente	Quanto a empresa possui de ativo circulante para cada R\$ 1 de dívida de curto prazo. Quanto maior melhor.



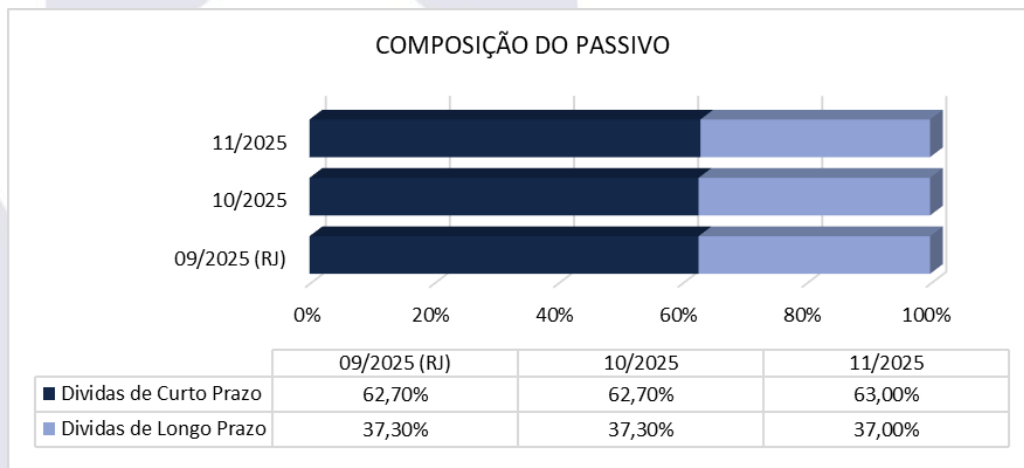
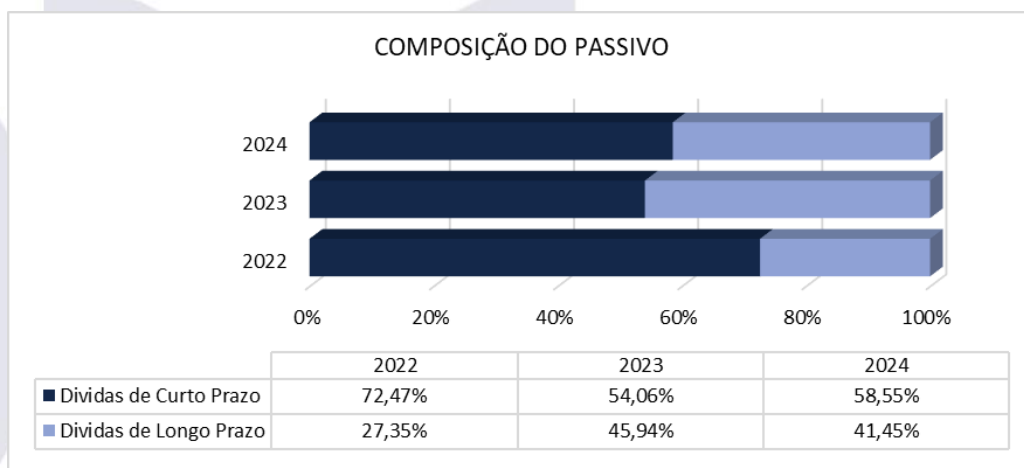


Para avaliar a estrutura de capital da empresa através da composição do Capital de Terceiros e Capital Próprio, foram calculados os índices de endividamento como a seguir demonstrado:





O nível de Endividamento Geral da empresa, que indica a porcentagem do ativo que é financiada por capital de terceiros, conforme gráfico a seguir:





6. OBSERVAÇÕES GERAIS

Informa-se que a análise aqui apresentada foi realizada de forma sintética, destacando-se as movimentações financeiras, contábeis e patrimoniais de maior relevância ocorridas no período em análise.

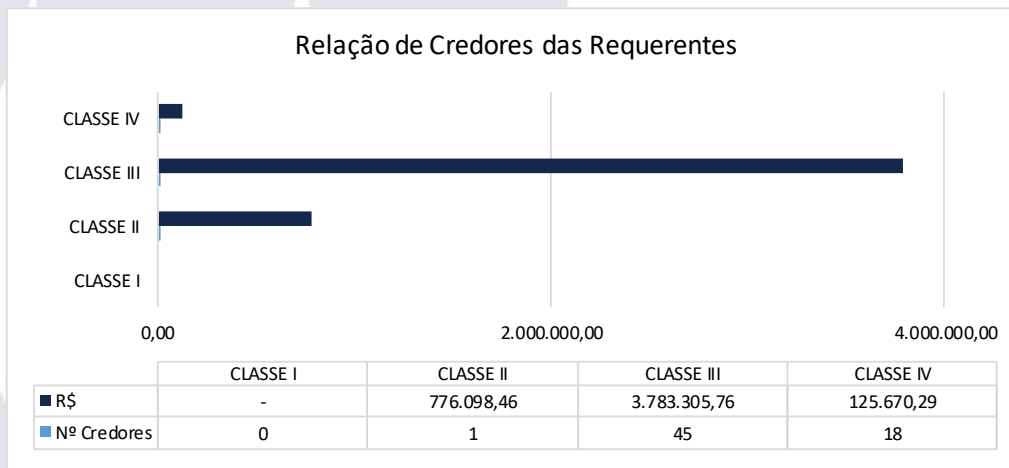
Os documentos que foram entregues pelas empresas e que embasaram a elaboração do presente relatório estão disponíveis mediante solicitação escrita à esta Administradora Judicial, colocando-se também à disposição para fornecer eventuais informações complementares ou adicionais que se façam eventualmente necessárias.





7. RELAÇÃO DE CREDORES

Classes	Valor apresentado pelas Requerentes	
	Nº Credores	R\$
CLASSE I	0	-
CLASSE II	1	776.098,46
CLASSE III	45	3.783.305,76
CLASSE IV	18	125.670,29
TOTAL	64	4.685.074,51





8. PRINCIPAIS MOVIMENTAÇÕES

<u>Data da Ocorrência ou Data Prevista</u>	<u>Eventos/Fases do Processo (previsão)</u>	<u>Localização nos Autos (ev.)</u>	<u>Status</u>
03/06/2025	Pedido de Recuperação Judicial	1.1	Cumprido
07/07/2025	Apresentado Laudo de Constatação prévia	25.1	Cumprido
16/09/2025	Deferimento do processamento da Recuperação Judicial	53.1	Cumprido
17/12/2025	Publicação do edital da relação de credores da AJ	151.1	Cumprido
27/11/2025	Apresentado o Plano de Recuperação Judicial	134.2	Cumprido
05/12/2025	Apresentada Análise de Legalidade do PRJ	142.2	Cumprido
-	Convocação de Assembleia Geral de Credores	-	Não ocorrido
-	Aprovação do Plano de Recuperação Judicial	-	Não ocorrido
-	Homologação do PRJ e concessão da Recuperação Judicial (art. 58)	-	Não ocorrido
-	Encerramento da Recuperação Judicial	-	Não ocorrido
-	Relatório Final da Administradora Judicial	-	Não ocorrido





9. CONSIDERAÇÕES FINAIS

Sendo o que tinha a relatar para o momento, a Administradora Judicial fica à disposição deste d. Juízo, das Recuperandas e dos credores para prestar quaisquer esclarecimentos adicionais que porventura seja necessário.





10. CONTATO DA EQUIPE

Brazilio Bacellar Neto

ADVOGADO | OAB/PR 7.425
OAB/SP 415.201-A
brazilio@bbsadvogados.com.br

Erik Koubik Júnior

ADVOGADO | OAB/PR 65.313
erik@bbsadvogados.com.br

Luis Guilherme Camargo

AUX. CONTÁBIL
luis.camargo@bbsadvogados.com.br

Rodrigo Shirai

ADVOGADO | OAB/PR 25.781
OAB/SC 48.890-A
OAB/SP 208.567-A
rodrigo@bbsadvogados.com.br

Rita Beatriz Sgoda

CONTADORA | CRC/PR 049590/O-6
rita@bbsadvogados.com.br




Wilson Elói Kurtz

ANALISTA CONTÁBIL
CRC/PR 065135/O-1
wilson.kurtz@bbsadvogados.com.br




**Brazilio
Bacellar,
Shirai**
ADVOGADOS



 [bbs.advogados](https://www.instagram.com/bbs.advogados)
 [braziliobacellarshirai](https://www.facebook.com/braziliobacellarshirai)
 [bbsadvogados](https://www.linkedin.com/company/bbsadvogados)

adm.judicial@bbsadvogados.com.br

[bbsadvogados.com.br](https://www.bbsadvogados.com.br)

+55 41 3352-8363



Entre em contato

Rua Cel. Brasilino Moura . 683 .
Ahu . CEP 80.540-340
Curitiba - PR

Av. das Nações Unidas . 14171 . 5º andar .
Torre B . Morumbi . CEP 04.794-000
São Paulo - SP

Rodovia SC- 401 . 3116 . Piso L6 .
Saco Grande . CEP: 88032 - 000
Florianópolis - SC

