



EXMA. SRA. DRA. JUÍZA DE DIREITO DA 3ª VARA ESTADUAL EMPRESARIAL,
FALÊNCIAS E RECUPERAÇÃO JUDICIAL DO FORO CENTRAL DA COMARCA
DA REGIÃO METROPOLITANA DE CURITIBA – PR


Autos n.º 001361-26.2026.8.16.0194

G:\Drives compartilhados\5.10.9.Insolv Rec Judicial\Empresas\Carobhouse Alimentos S.A\5 - RMA\2025\12\RMA - dez2025 - Grupo Carobhouse

BRAZILIO BACELLAR, SHIRAI ADVOGADOS, na qualidade de Administradora Judicial nomeada nos autos principais de **RECUPERAÇÃO JUDICIAL** requerida por **CAROBHOUSE ALIMENTOS S.A.** e **DEJC ALIMENTOS LTDA.**, vem à presença de V. Exa., em cumprimento ao que determina o artigo 22, II, “a” e “c” da Lei n.º 11.101/2005, apresentar o Relatório Mensal de Atividades (“RMA”) de **dezembro/2025**, (arquivo anexo - doc. 1).

Nesses termos,
Pede deferimento.

Curitiba, 19 de março de 2026.


Brazilio Bacellar Neto
OAB/PR 7.425


Rodrigo Shirai
OAB/PR 25.781



Rua Cel. Brasilino Moura . 683 .
Ahú . CEP 80.540-340
Curitiba - PR
☎ +55 41 3352.8363

Av. das Nações Unidas . 14171 . 15º andar .
Torre B . Morumbi . CEP 04794-000
São Paulo - SP
☎ +55 11 3568.2034

Rodovia SC-401 . 3116 . Piso L6
Saco Grande . CEP 88.032-000
Florianópolis - SC
☎ +55 47 99235.6932





**Brazilio
Bacellar,
Shirai**
ADVOGADOS

RMA n.º 04 – DEZEMBRO/2025

CAROBHOUSE ALIMENTOS S.A.

DEJC ALIMENTOS LTDA.

AUTOS Nº 009262-79.2025.8.16.0194

**3ª VARA ESTADUAL EMPRESARIAL, FALÊNCIAS E RECUPERAÇÃO JUDICIAL DO
FORO CENTRAL DA COMARCA DA REGIÃO METROPOLITANA DE CURITIBA - PR**

Documento assinado digitalmente, conforme MP nº 2.200-2/2001, Lei nº 11.419/2006, resolução do Projudi, do TJPR/OE
Validação deste em <https://projudi.tjpr.jus.br/projudi/> - Identificador: P:J87Q KHWXU JCA4N GR9RB





SUMÁRIO

1. Informações Cadastrais e Estruturas Societárias	3
2. Informações Gerais.....	4
2.1. Informações Prestadas pelas Recuperandas.....	4
2.2. <i>Checklist de Documentos</i>	4
2.3. Considerações da Administradora Judicial.....	5
3. Quadro de Empregados.....	5
4. Posição Contábil e Patrimonial.....	6
4.1. Faturamento.....	7
4.2. Ativo.....	8
4.3. Passivo	14
4.4. DRE.....	16
5. Índices de Liquidez e Endividamento	18
6. Observações Gerais	22
7. Relação de Credores	23
8. Principais Movimentações	24
9. Considerações Finais	25
10. Contato da Equipe.....	26





1. INFORMAÇÕES CADASTRAIS E ESTRUTURAS SOCIETÁRIAS

Razão Social	CAROBHOUSE ALIMENTOS S.A.			
Nome Fantasia	CAROBHOUSE ALIMENTOS			
CNPJ	05.009.395/0001-07			
Data Abertura	18/04/2002			
Natureza Jurídica	205-4 - Sociedade Anônima Fechada			
Situação Cadastral	Ativa			
Porte	DEMAIS			
Endereço	Avenida João Scucato Coradin, nº 4004, Zona Rural			
Cidade	Campina Grande do Sul			
Estado	PR			
CEP	83430-000			
Filiais	Não tem			
CNAE Principal	10.99-6-99 - Fabricação de outros produtos alimentícios não especificados anteriormente			
CNAE Secundário	47.29-6-99 - Comércio varejista de produtos alimentícios em geral ou especializado em produtos alimentícios não especificados anteriormente			
Nire-JUCEPAR	41300094233			
Inscrição Estadual	90255883-79 ATIVO - DESDE 05/2002			
Capital Social	R\$ 8.177.664,72 (oito milhões cento e setenta e sete mil seiscentos e sessenta e quatro reais e setenta e dois centavos)			
Capital Integralizado	R\$ 8.177.664,72 (oito milhões cento e setenta e sete mil seiscentos e sessenta e quatro reais e setenta e dois centavos)			
Ações Ordinárias	12.000.000 (doze milhões) nominativas e sem valor nominal			
Diretoria	Eloisa Helena Orlandi Giunti Oliveira			
Conselho Fiscal	Não apresentado			
Acionistas	Nome	Qualificação	Participação Capital Social	
			R\$	%
				100%

Fonte: Receita Federal

Razão Social	DEJC ALIMENTOS LTDA.			
CNPJ	08.321.707/0001-01			
Data Abertura	11/09/2006			
Natureza Jurídica	206-2 - Sociedade Empresária Limitada			
Situação Cadastral	Ativa			
Porte	EPP (Empresa de Pequeno Porte)			
Endereço	Avenida João Scucato Coradin, 4004, TimbuVeijo			
Cidade	Campina Grande do Sul			
Estado	PR			
CEP	83.430-000			
Filiais	Não tem			
CNAE Principal	46.39-7-01 - Comércio atacadista de produtos alimentícios em geral			
CNAE Secundário	10.66-0-00 - Fabricação de alimentos para animais 10.99-6-99 - Fabricação de outros produtos alimentícios não especificados anteriormente 46.23-1-09 - Comércio atacadista de alimentos para animais			
Nire-JUCEPAR	41205781539			
Inscrição Estadual	90384641-05 ATIVO - DESDE 08/2018			
Capital Social	R\$ 62.350,00 (sessenta e dois mil trezentos e cinquenta reais)			
Capital Integralizado	R\$ 62.350,00 (sessenta e dois mil trezentos e cinquenta reais)			
Sócio	Nome	Qualificação	Participação Capital Social	
			R\$	%
	ELOISA HELENA ORLANDI GIUNTI OLIVEIRA	Sócio-Administrador	62.350,00	100%

Fonte: Receita Federal





2. INFORMAÇÕES GERAIS

2.1. INFORMAÇÕES PRESTADAS PELAS RECUPERANDAS

De acordo com o inicialmente solicitado, e não obstante o considerável atraso, as Recuperandas encaminharam os documentos contábeis e demais documentos administrativos financeiros para confeccionar o presente relatório, possibilitando, assim, apresentar a este d. Juízo e demais interessados as informações a seguir descritas.

2.2. CHECKLIST DE DOCUMENTOS

Período: Dezembro de 2025

✘	Quadro de colaboradores e evolução últimos dois anos (CLT, Diretores e PJ)
✘	Evolução das Compras Mensais e dos últimos dois anos
✘	Evolução dos Estoques Mensais e dos últimos dois anos
✘	Relação Completa do Imobilizado
✘	Relato do principais atos e fatos ocorridos no mês
✘	Faturamento por unidade/filial últimos 12 meses
✘	Fluxo de caixa realizado x projetado
✘	DFC – Demonstração Fluxo de Caixa (método Direto) deste mês
✘	Balancete Sintético Nível 3 deste mês
✓	Balancete Analítico Nível 5 deste mês
✘	Livro Razão com Termo de Abertura e Encerramento devidamente assinado deste mês
✘	Balanço Patrimonial devidamente assinado deste mês
✓	Demonstração Resultado devidamente assinada deste mês
✘	Extratos Bancários deste mês
✘	Relatório completo da Folha de Pagamento deste mês (parcial)
✘	Quadro de colaboradores e evolução deste mês (CLT, Autônomos, Diretores e PJ) (parcial)
✘	Declaração completa e recibo de entrega: e-Social deste mês
✘	Declaração completa e recibo de entrega: FGTS digital deste mês (parcial)
✘	Declaração completa e recibo de entrega: DCTFWEB deste mês
✘	Declaração completa e recibo de entrega: EFDs (Reinf, Contribuições e Fiscal)
n/a	Declaração completa e recibo de entrega: SPEDs (ECD e ECF)
✘	Demonstrativo da composição dos estoques deste mês
✘	Demonstrativo do Passivo Tributário (Municipal, Estadual e Federal) deste mês
✘	Relatório de situação fiscal atualizado: Federal, Estadual e Municipal (e-CAC, Regularize, etc.)
n/a	Comprovantes de pagamentos credores RJ deste mês

Legenda:

✓ Documentos entregues pela recuperanda

✘ Documentos não entregues

n/a Documentos não solicitados ainda



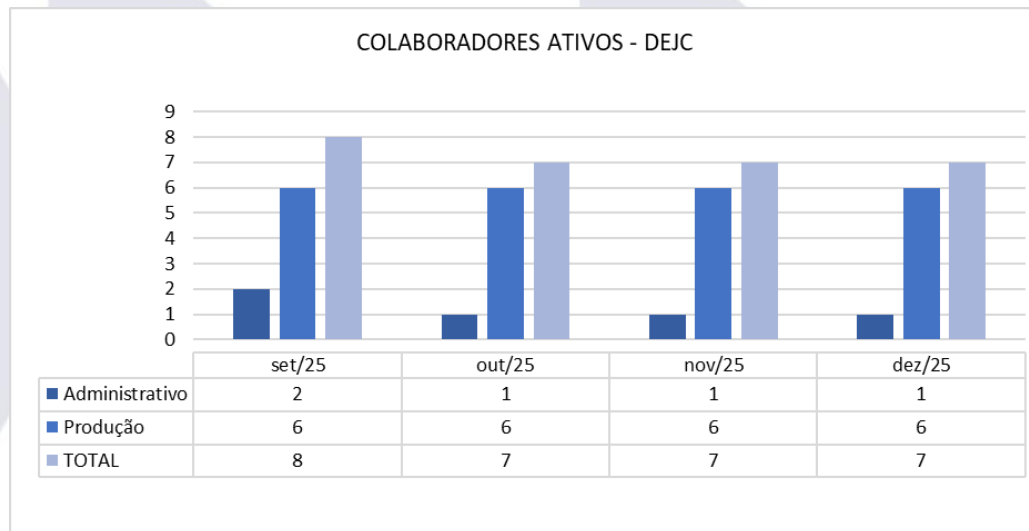


2.3. CONSIDERAÇÕES DA ADMINISTRADORA JUDICIAL

Inobstante a falta/atraso no envio de toda documentação solicitada, entende esta Administradora Judicial que as Recuperandas encaminharam documentos pertinentes, possibilitando a análise dos mesmos e a elaboração deste relatório.

3. QUADRO DE EMPREGADOS

As Recuperandas até o momento enviaram apenas os quadros resumo de empregados da DEJC dos meses de setembro a dezembro de 2025. Já foram solicitadas demais informações, sendo que após disponibilizadas serão demonstradas nos relatórios subsequentes.





4. POSIÇÃO CONTÁBIL E PATRIMONIAL

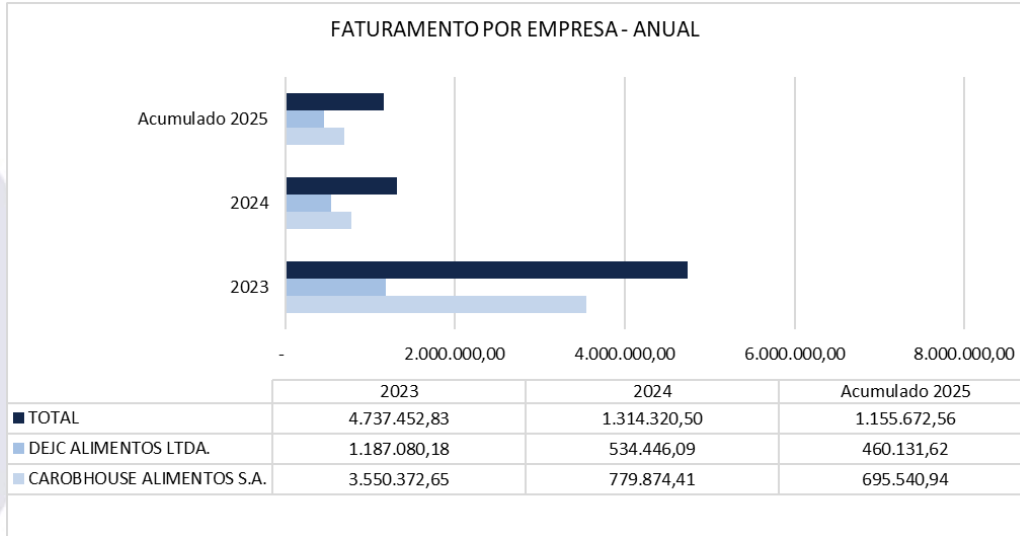
Atendendo aos ditames da atual redação da alínea c) do inciso II do art. 22 da LRF (com a redação dada pela Lei n.º 14.112/2020), destaca a Administração Judicial que as informações prestadas pela devedora aparentemente são verossímeis e prestadas em conformidade.

Não obstante, cumpre destacar que os documentos disponibilizados pelas Recuperandas e as informações neles contidas não foram objeto de quaisquer procedimentos de auditoria, os quais são regulados e normatizados pela Comissão de Valores Mobiliários (CVM), Banco Central do Brasil (BACEN) e Instituto dos Auditores Independentes do Brasil (IBRACON), por implicarem em trabalhos específicos não contemplados pela Lei n.º 11.101/2005.

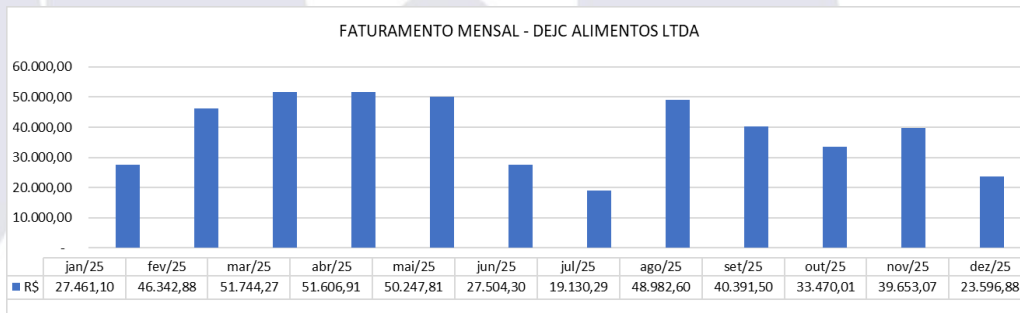




4.1. FATURAMENTO



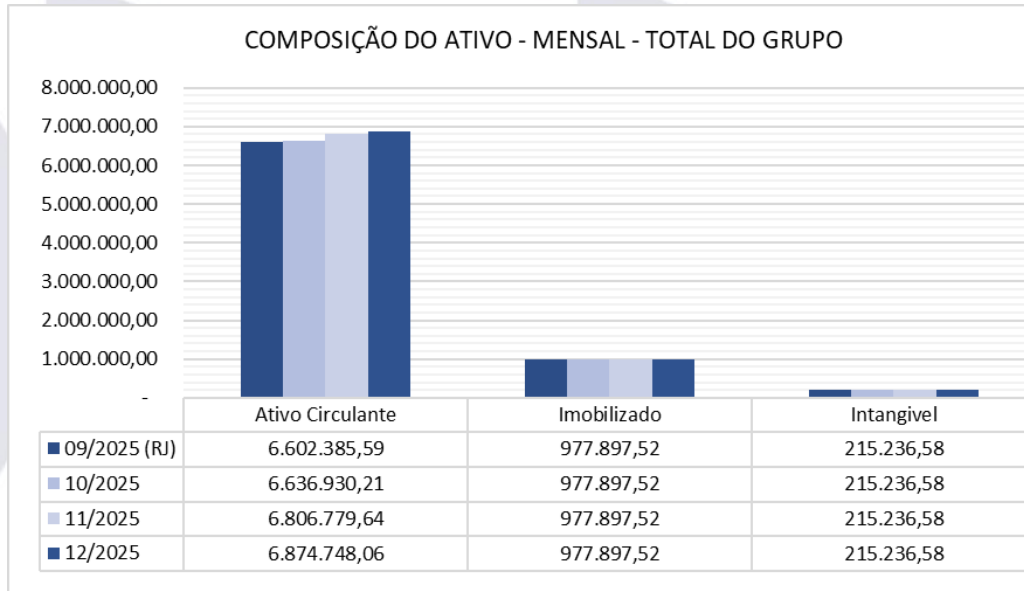
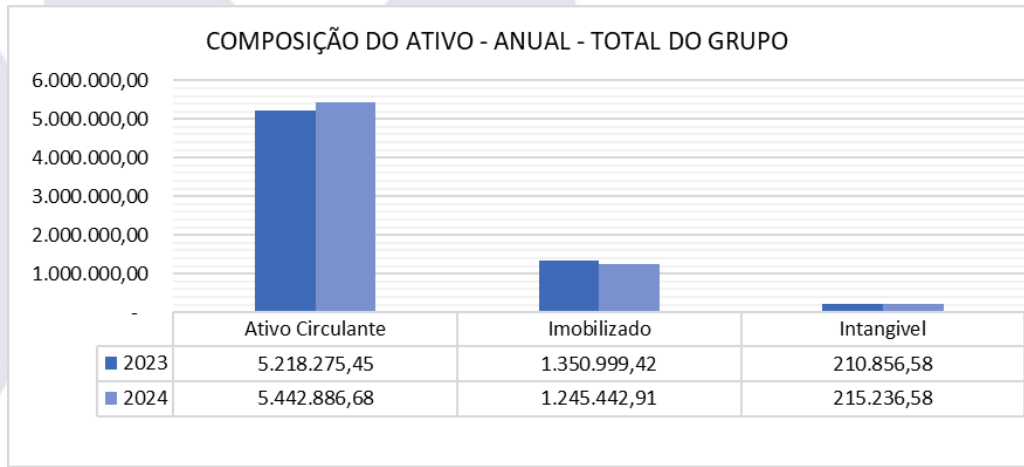
Foram verificadas inconsistências entre as informações prestadas inicialmente e os saldos contábeis do faturamento da empresa CAROBHOUSE. Já foram solicitados demais informações e no aguardo das providências da empresa que serão demonstradas nos relatórios subsequentes.





4.2. ATIVO

Com relação ao ativo, conforme o respectivo demonstrativo contábil apresentado, verificou-se a seguinte situação:





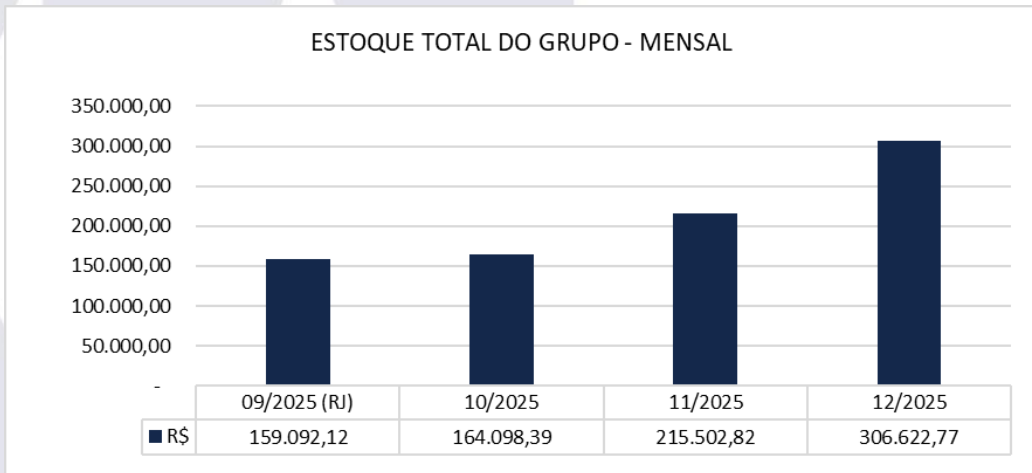
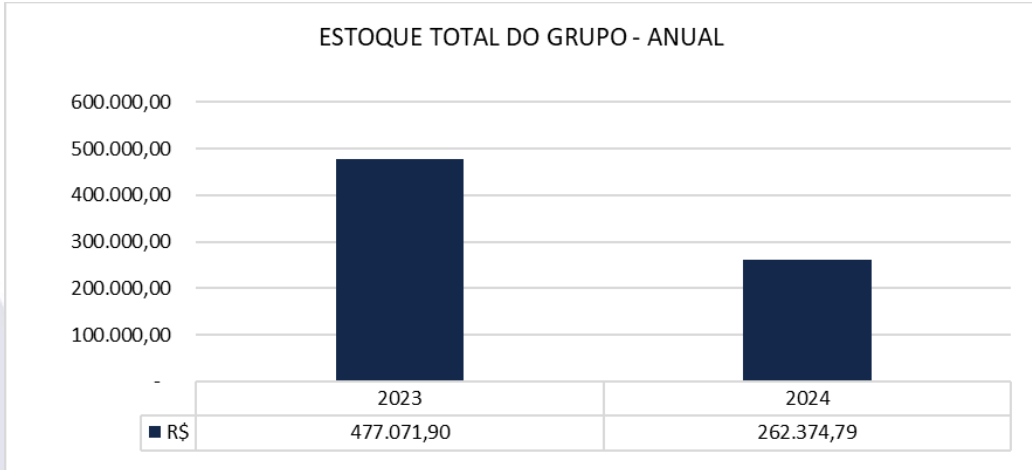
GRUPO

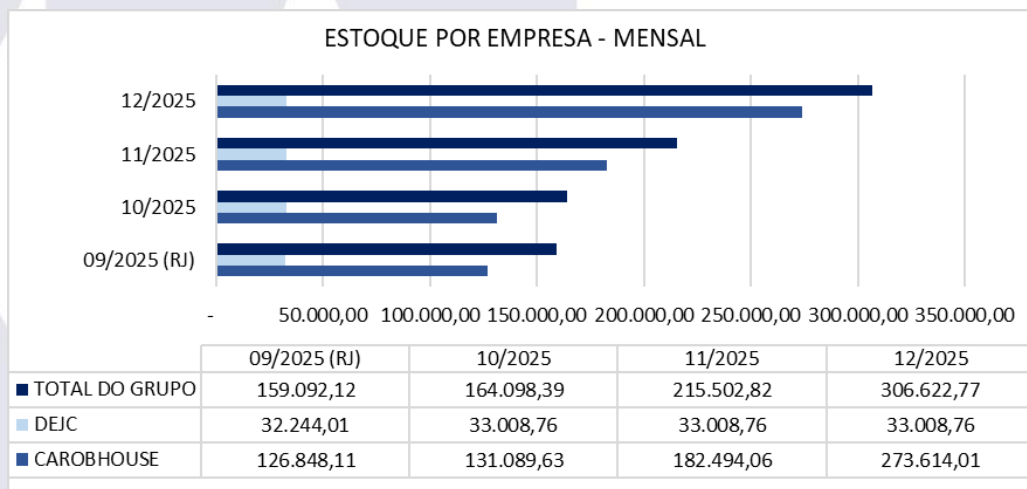
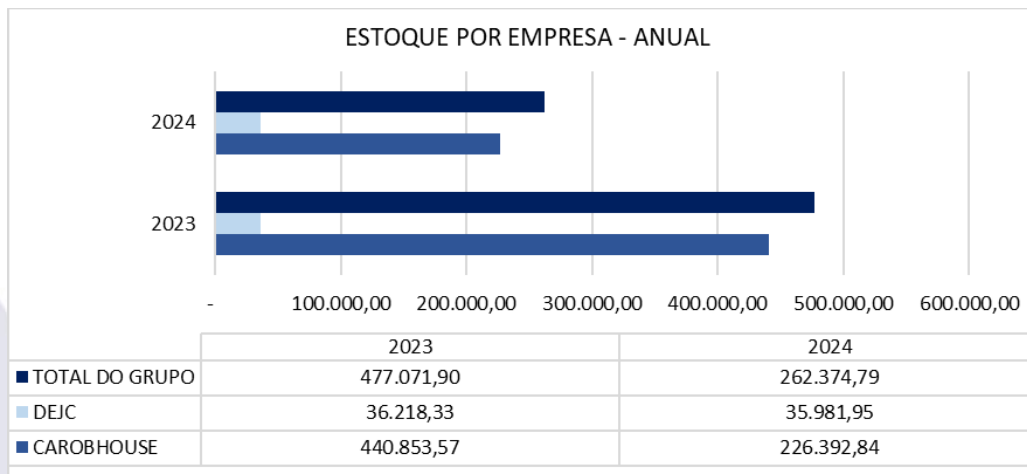
Balança Patrimonial

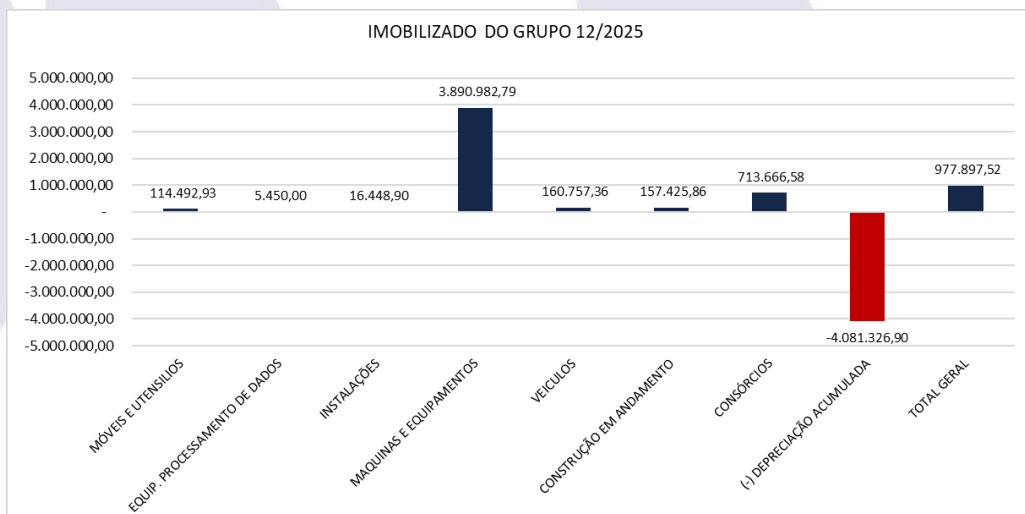
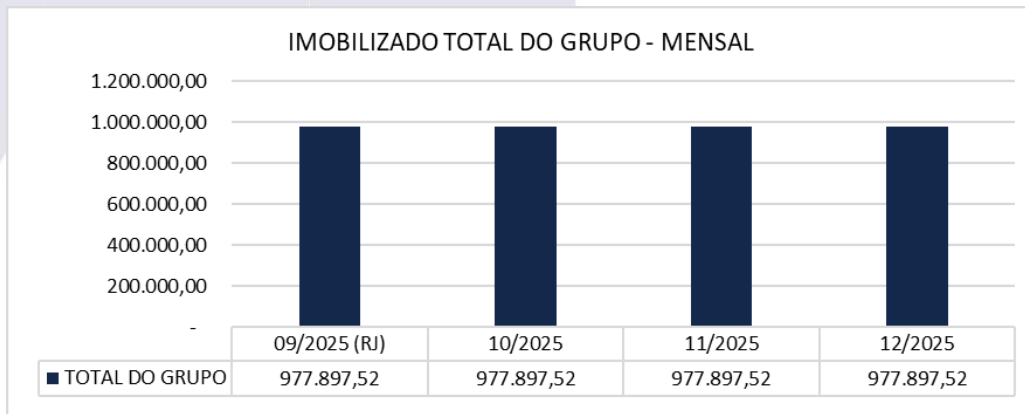
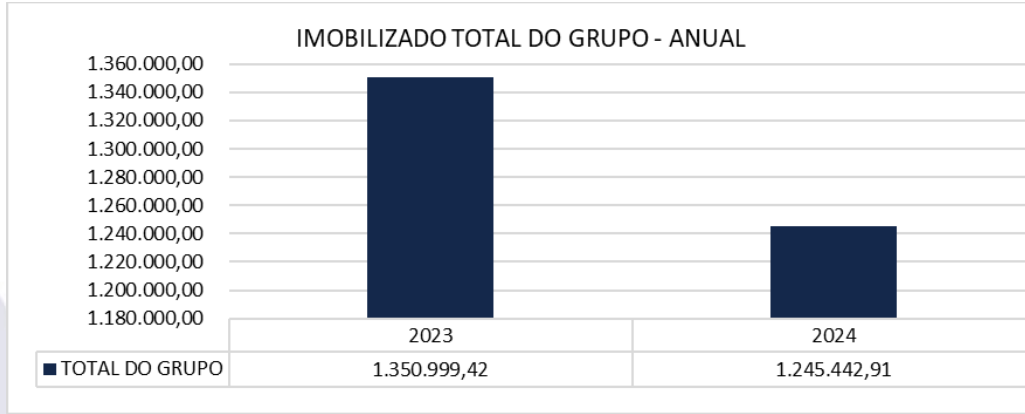
ATIVO	set/2025 (R\$)		nov/2025		dez/2025		AH	
	TOTAL DO GRUPO	% AV	TOTAL DO GRUPO	% AV	TOTAL DO GRUPO	% AV	Mês Anterior	Mês (R\$)
DISPONIBILIDADES	41.057,84	0,53%	15.024,11	0,19%	20.504,81	0,25%	36,48%	-50,06%
CAIXA	4.787,17	0,06%	4.787,16	0,06%	4.787,16	0,06%	0,00%	0,00%
BANCOS	1.601,06	0,02%	179,15	0,00%	5.563,85	0,07%	3005,69%	247,51%
APLICAÇÕES FINANCEIRAS	34.669,61	0,44%	10.057,80	0,13%	10.153,80	0,13%	0,95%	-70,71%
REALIZÁVEL A CURTO PRAZO	6.561.327,75	84,17%	6.791.755,53	84,90%	6.854.243,25	84,96%	0,92%	4,46%
DUPLICATAS A RECEBER - CAROHOUSE	3.434.259,66	44,05%	3.434.259,66	42,93%	3.434.259,66	42,57%	0,00%	0,00%
DUPLICATAS A RECEBER - DEJC ALIMENTOS	132,35	0,00%	132,35	0,00%	132,35	0,00%	0,00%	0,00%
DUPLICATAS A RECEBER - CHEZ CAROUBE	482.985,43	6,20%	546.682,11	6,83%	575.212,39	7,13%	5,22%	19,10%
CLIENTES	1.355.433,29	17,39%	1.468.501,12	18,36%	1.434.506,68	17,78%	-2,31%	5,83%
TÍTULOS A RECEBER	5.450,00	0,07%	5.450,00	0,07%	5.450,00	0,07%	0,00%	0,00%
ADIANTEAMENTO A FORNECEDORES	530.319,18	6,80%	565.475,44	7,07%	581.243,57	7,20%	2,79%	9,60%
ADIANTEAMENTO - DEJC ALIMENTOS	-	0,00%	-	0,00%	-	0,00%	0,00%	0,00%
ADIANTEAMENTO - CHEZ CAROUBE	88.048,89	1,13%	43.563,90	0,54%	-	0,00%	-100,00%	-100,00%
ADIANTEAMENTO A FUNCIONÁRIOS	55.933,10	0,72%	64.598,62	0,81%	64.598,62	0,80%	0,00%	15,49%
ADIANTEAMENTO A SOCIOS	2.262,00	0,03%	2.262,00	0,03%	2.262,00	0,03%	0,00%	0,00%
OUTROS CRÉDITOS - DEPÓSITO JUDICIAL	13.088,90	0,17%	13.088,90	0,16%	13.088,90	0,16%	0,00%	0,00%
BLOQUEIO JUDICIAL	336.884,33	4,32%	336.884,33	4,21%	336.884,33	4,18%	0,00%	0,00%
TRIBUTOS A RECUPERAR/COMPENSAR	34.069,62	0,44%	34.069,62	0,43%	38.697,32	0,48%	13,58%	13,58%
DESPESAS PAGAS ANTECIPADAMENTE	28.642,80	0,37%	28.642,80	0,36%	28.642,80	0,36%	0,00%	0,00%
DESPESAS FINANCEIRAS A APROPRIAR	32.641,86	0,42%	32.641,86	0,41%	32.641,86	0,40%	0,00%	0,00%
ESTOQUES	161.176,34	2,07%	215.502,82	2,69%	306.622,77	3,80%	42,28%	90,24%
TOTAL ATIVO CIRCULANTE	6.602.385,59	84,69%	6.806.779,64	85,09%	6.874.748,06	85,21%	1,00%	4,13%
REALIZÁVEL A LONGO PRAZO	-	0,00%	-	0,00%	-	0,00%	0,00%	0,00%
INVESTIMENTOS	-	0,00%	-	0,00%	-	0,00%	0,00%	0,00%
IMOBILIZADO	977.897,52	12,54%	977.897,52	12,22%	977.897,52	12,12%	0,00%	0,00%
IMÓVEIS	16.448,90	0,21%	-	0,00%	-	0,00%	0,00%	-100,00%
MÓVEIS E UTENSÍLIOS	114.492,93	1,47%	114.492,93	1,43%	114.492,93	1,42%	0,00%	0,00%
EQUIPAMENTOS PROCESSAMENTO DE DADOS	5.450,00	0,07%	5.450,00	0,07%	5.450,00	0,07%	0,00%	0,00%
INSTALAÇÕES	-	0,00%	16.448,90	0,21%	16.448,90	0,20%	0,00%	0,00%
MAQUINAS E EQUIPAMENTOS	3.890.982,79	49,91%	3.890.982,79	48,64%	3.890.982,79	48,23%	0,00%	0,00%
VEICULOS	160.757,36	2,06%	160.757,36	2,01%	160.757,36	1,99%	0,00%	0,00%
CONSTRUÇÃO EM ANDAMENTO	157.425,86	2,02%	157.425,86	1,97%	157.425,86	1,95%	0,00%	0,00%
CONSORCIOS	713.666,58	9,15%	713.666,58	8,92%	713.666,58	8,85%	0,00%	0,00%
(-) DEPRECIACÃO ACUMULADA	- 4.081.326,90	-52,35%	- 4.081.326,90	-51,02%	- 4.081.326,90	-50,59%	0,00%	0,00%
INTANGÍVEIS	468.734,64	6,01%	468.734,64	5,86%	468.734,64	5,81%	0,00%	0,00%
MARCAS	173.855,78	2,23%	173.855,78	2,17%	173.855,78	2,15%	0,00%	0,00%
SOFTWARES	294.878,86	3,78%	294.878,86	3,69%	294.878,86	3,65%	0,00%	0,00%
(-) AMORTIZAÇÕES	- 253.498,06	-3,25%	- 253.498,06	-3,17%	- 253.498,06	-3,14%	0,00%	0,00%
TOTAL ATIVO NÃO CIRCULANTE	1.193.134,10	15,31%	1.193.134,10	14,91%	1.193.134,10	14,79%	0,00%	0,00%
TOTAL DO ATIVO	7.795.519,69	100,00%	7.999.913,74	100,00%	8.067.882,16	100,00%	0,85%	3,49%

Fonte: relatórios contábeis das Recuperandas

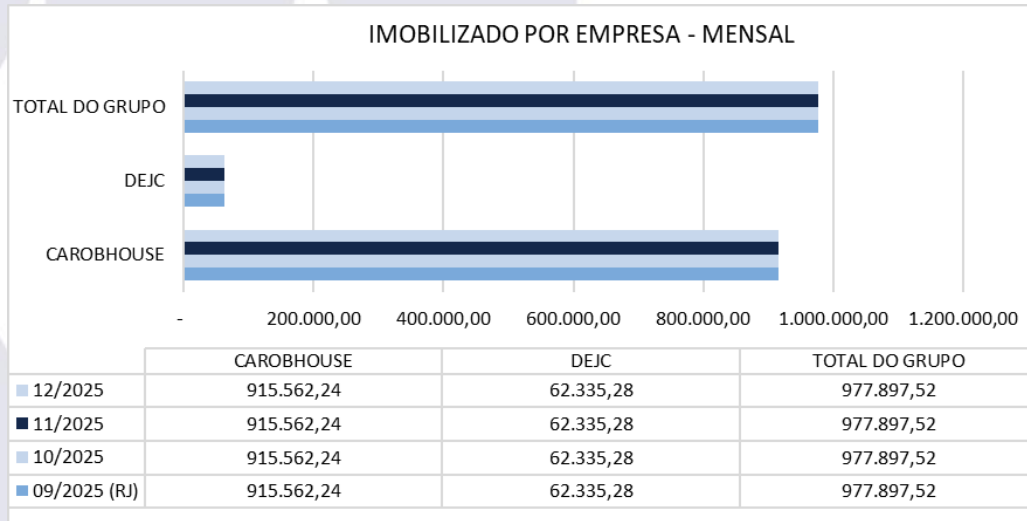
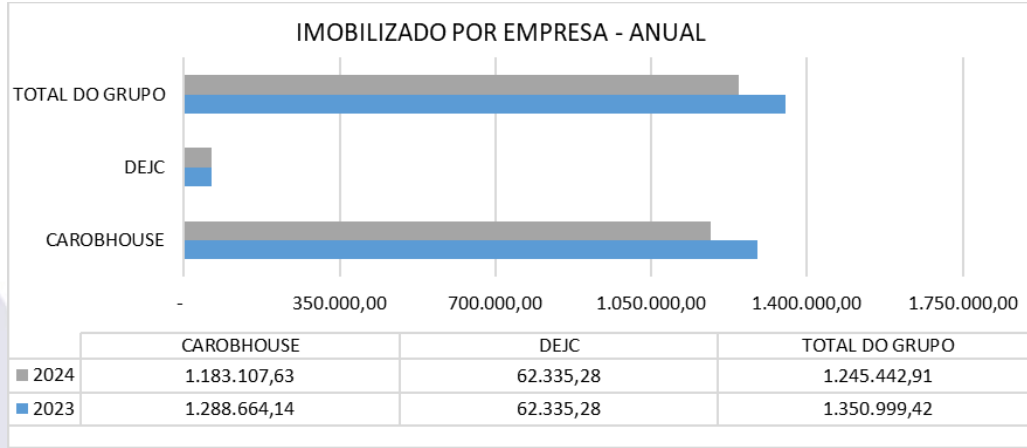






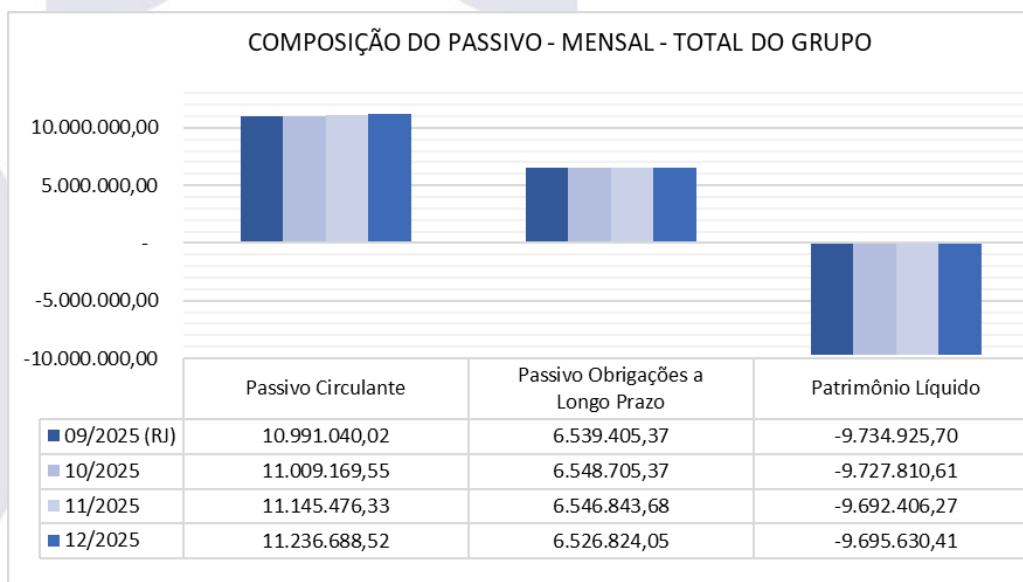
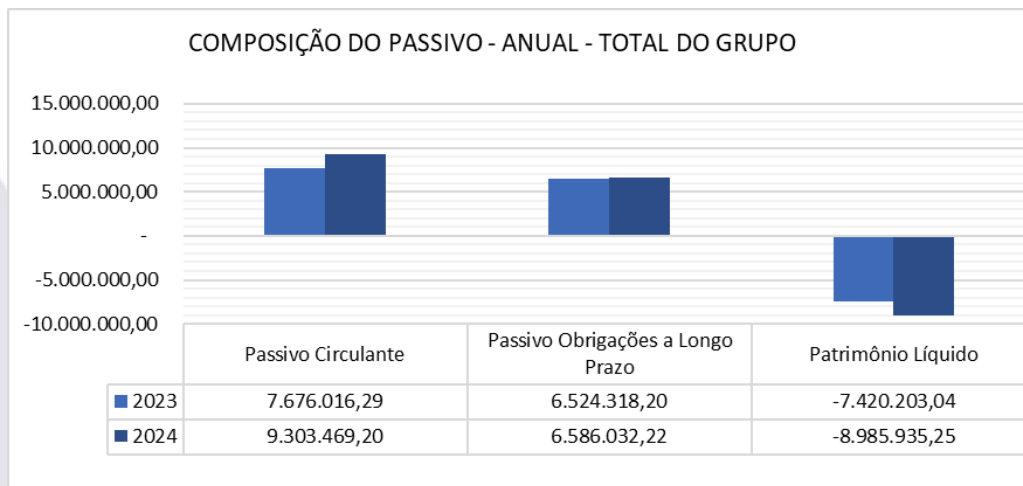


Documento assinado digitalmente, conforme MP nº 2.200-2/2001, Lei nº 11.419/2006, resolução do Projudi, do T.JPR/OE
 Validação deste em <https://projudi.tjpr.jus.br/projudi/> - Identificador: P:J87Q KHWXU JCA4N GR9RB





4.3. PASSIVO





GRUPO

Balanço Patrimonial

PASSIVO	set/2025 (R\$)		nov/2025		dez/2025		AH	
	TOTAL DO GRUPO	% AV	TOTAL DO GRUPO	% AV	TOTAL DO GRUPO	% AV	Mês Anterior	Mês (R\$)
FORNECEDORES	1.499.788,51	19,24%	1.538.333,57	19,23%	1.607.825,99	19,93%	4,52%	7,20%
FORNECEDORES - CHEZ CAROUBE	354.859,64	4,55%	390.159,41	4,88%	369.897,73	4,58%	-5,19%	4,24%
FORNECEDORES - CAROBHOUSE	185.530,59	2,38%	185.530,59	2,32%	185.530,59	2,30%	0,00%	0,00%
FORNECEDORES - DEIC ALIMENTOS	1.220.171,53	15,65%	1.220.171,53	15,25%	1.220.171,53	15,12%	0,00%	0,00%
FORNECEDORES - MINELO PARTICIPAÇÕES	319.859,59	4,10%	318.259,59	3,98%	318.259,59	3,94%	0,00%	-0,50%
EMPRÉSTIMOS E FINANCIAMENTOS	1.155.652,62	14,82%	1.155.652,62	14,45%	1.155.652,62	14,32%	0,00%	0,00%
OBRIGAÇÕES TRIBUTÁRIAS	1.332.008,90	17,09%	1.338.707,70	16,73%	1.343.098,48	16,65%	0,33%	0,83%
OBRIGAÇÕES TRABALHISTAS E PREVIDENCIÁRIAS	386.417,25	4,96%	381.849,62	4,77%	379.179,28	4,70%	-0,70%	-1,87%
ADIANTAMENTO DE CLIENTES	631.871,73	8,11%	652.967,02	8,16%	657.176,08	8,15%	0,64%	4,00%
ADIANTAMENTO - CHEZ CAROUBE	1.933.923,47	24,81%	1.997.530,15	24,97%	2.024.378,62	25,09%	1,34%	4,68%
ADIANTAMENTO - CAROBHOUSE	1.964.821,12	25,20%	1.960.179,46	24,50%	1.969.382,94	24,41%	0,47%	0,23%
OUTRAS CONTAS A PAGAR	6.135,07	0,08%	6.135,07	0,08%	6.135,07	0,08%	0,00%	0,00%
TOTAL PASSIVO CIRCULANTE	10.991.040,02	140,99%	11.145.476,33	139,32%	11.236.688,52	139,28%	0,82%	2,23%
EMPRÉSTIMOS E FINANCIAMENTOS	1.334.830,91	17,12%	1.334.830,91	16,69%	1.334.830,91	16,54%	0,00%	0,00%
CONTA CORRENTE (DEIC)	15.224,06	0,20%	23.362,37	0,29%	4.558,89	0,06%	-80,49%	-70,05%
OUTROS DÉBITOS COM SÓCIOS, ADM, PESSOAS	2.273,61	0,03%	1.573,61	0,02%	357,46	0,00%	-77,28%	-84,28%
OBRIGAÇÕES TRIBUTÁRIAS - PARCELAMENTOS	5.187.076,79	66,54%	5.187.076,79	64,84%	5.187.076,79	64,29%	0,00%	0,00%
TOTAL PASSIVO NÃO-CIRCULANTE	6.539.405,37	83,89%	6.546.843,68	81,84%	6.526.824,05	80,90%	-0,31%	-0,19%
CAPITAL SOCIAL	8.240.014,72	105,70%	8.240.014,72	103,00%	8.240.014,72	102,13%	0,00%	0,00%
RESERVAS	276.294,27	3,54%	276.294,27	3,45%	276.294,27	3,42%	0,00%	0,00%
LUCROS/PREJUÍZOS ACUMULADOS	- 18.251.234,69	-234,12%	- 18.208.715,26	-227,61%	- 18.211.939,40	-225,73%	0,02%	-0,22%
(-) PREJUÍZOS ACUMULADOS	- 17.678.572,31	-226,78%	- 17.678.572,31	-220,98%	- 17.678.572,31	-219,12%	0,00%	0,00%
LUCROS ACUMULADOS	-	0,00%	-	0,00%	-	0,00%	0,00%	0,00%
LUCROS/PREJUÍZO DO EXERCÍCIO	- 506.569,82	-6,50%	- 565.547,29	-7,07%	- 530.142,95	-6,57%	-6,26%	4,65%
LUCROS/PREJUÍZO DO MÊS	- 66.092,56	-0,85%	35.404,34	0,44%	3.224,14	-0,04%	-109,11%	-95,12%
AJUSTES DE EXERCÍCIOS ANTERIORES	-	0,00%	-	0,00%	-	0,00%	0,00%	0,00%
PATRIMÔNIO LÍQUIDO	- 9.734.925,70	-124,88%	- 9.692.406,27	-121,16%	- 9.695.630,41	-120,18%	0,03%	-0,40%
TOTAL DO PASSIVO	7.795.519,69	100,00%	7.999.913,74	100,00%	8.067.882,16	100,00%	0,85%	3,49%

Fonte: relatórios contábeis das Recuperandas





4.4. DRE

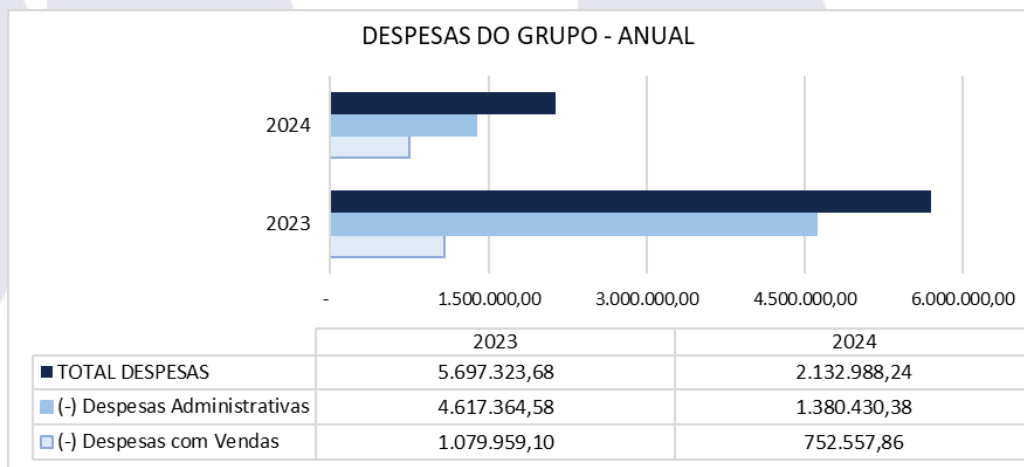
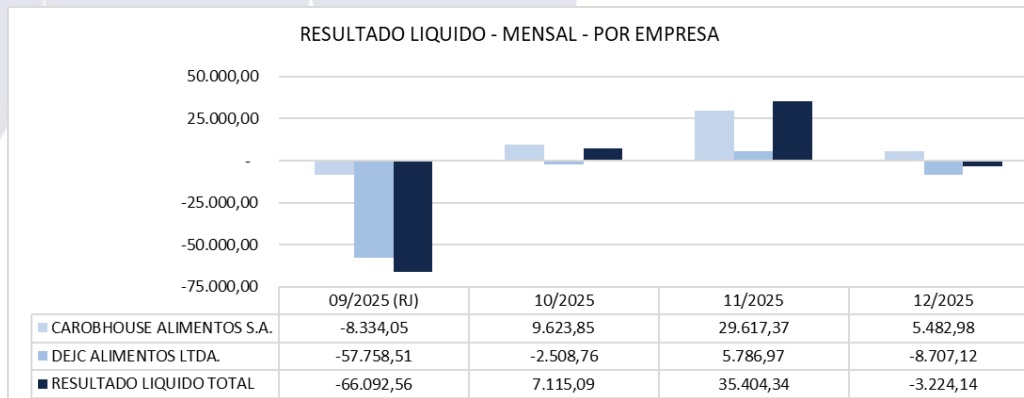
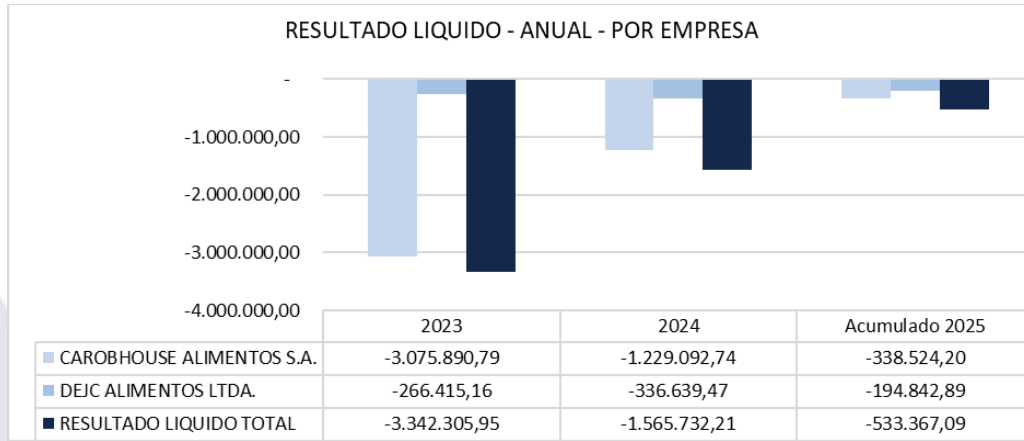
GRUPO

Demonstrativo de Resultado

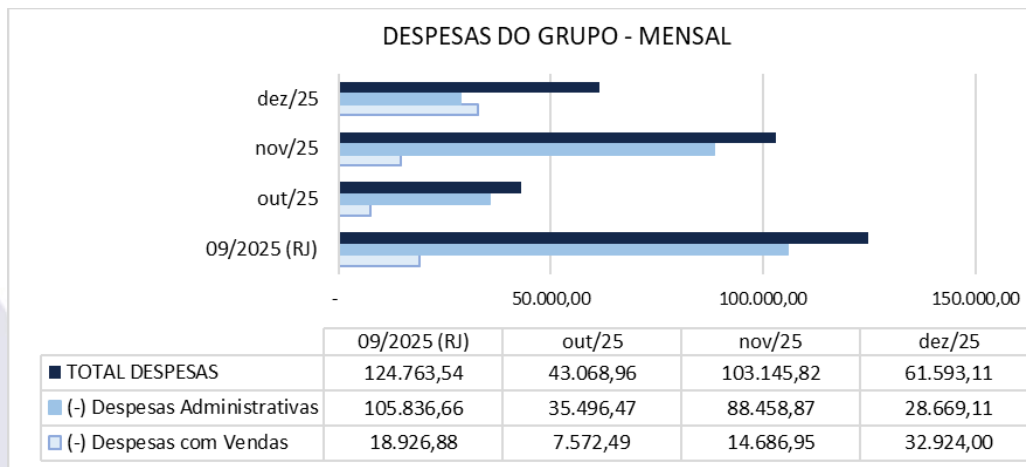
RESULTADO DO EXERCÍCIO	dez/2025				Acumulado 2025			
	CAROBHOUSE	DEJC	TOTAL DO GRUPO	% AV	CAROBHOUSE	DEJC	TOTAL DO GRUPO	% AV
RECEITA OPERACIONAL BRUTA	46.422,21	23.596,88	70.019,09	100,00%	695.540,94	460.131,62	1.155.672,56	100,00%
(+) RECEITAS DE VENDAS	46.422,21	60,00	46.482,21	66,39%	695.540,94	15.381,52	710.922,46	61,52%
(+) INDUSTRIALIZAÇÃO POR ENCOMENDA	-	23.536,88	23.536,88	33,61%	-	444.750,10	444.750,10	38,48%
(-) DEDUÇÕES DA RECEITA BRUTA	- 8.823,16	- 3.073,71	- 11.896,87	-16,99%	- 132.730,88	- 30.082,47	- 162.813,35	-14,09%
RECEITA OPERACIONAL LÍQUIDA	37.599,05	20.523,17	58.122,22	83,01%	562.810,06	430.049,15	992.859,21	85,91%
(-) Custo	-	-	-	0,00%	340.260,23	-	340.260,23	-29,44%
LUCRO OPERACIONAL BRUTO	37.599,05	20.523,17	58.122,22	83,01%	222.549,83	430.049,15	652.598,98	56,47%
DESPESAS OPERACIONAIS / ADMINISTRATIVAS	- 32.362,82	- 29.230,29	- 61.593,11	-87,97%	- 563.445,28	- 624.892,15	- 1.188.337,43	-102,83%
(-) Despesas com vendas	- 22.448,81	- 10.475,19	- 32.924,00	-47,02%	- 505.449,39	- 151.382,10	- 656.831,49	-56,84%
(-) Despesas Administrativas	- 9.914,01	- 18.755,10	- 28.669,11	-40,94%	- 57.995,89	- 473.510,05	- 531.505,94	-45,99%
OUTRAS RECEITAS/DESPESAS OPERACIONAIS	246,75	-	246,75	0,35%	2.371,25	0,11	2.371,36	0,21%
RESULTADO ANTES PROVISÃO IRPJ E CSLL	5.482,98	- 8.707,12	- 3.224,14	-4,60%	- 338.524,20	- 194.842,89	- 533.367,09	-46,15%
(-) Prov. p/ Imposto de Renda	-	-	-	0,00%	-	-	-	0,00%
(-) Prov. p/ Contribuição Social	-	-	-	0,00%	-	-	-	0,00%
LUCRO/PREJUÍZO LÍQUIDO DO EXERCÍCIO	5.482,98	- 8.707,12	- 3.224,14	-4,60%	- 338.524,20	- 194.842,89	- 533.367,09	-46,15%

Fonte: relatórios contábeis das Recuperandas





Documento assinado digitalmente, conforme MP nº 2.200-2/2001, Lei nº 11.419/2006, resolução do Projudi, do TJPR/OE
 Validação deste em <https://projudi.tjpr.jus.br/projudi/> - Identificador: P:J87Q KHWXU JCA4N GR9RB

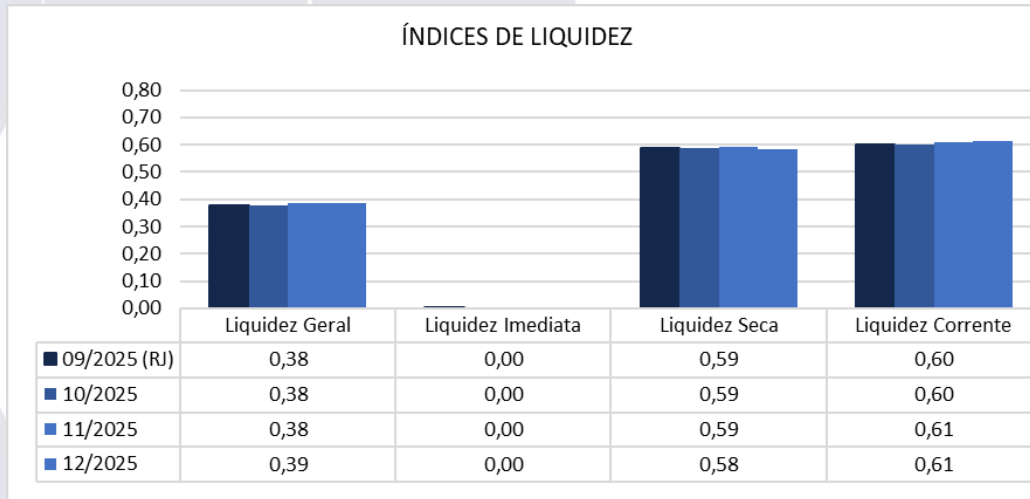
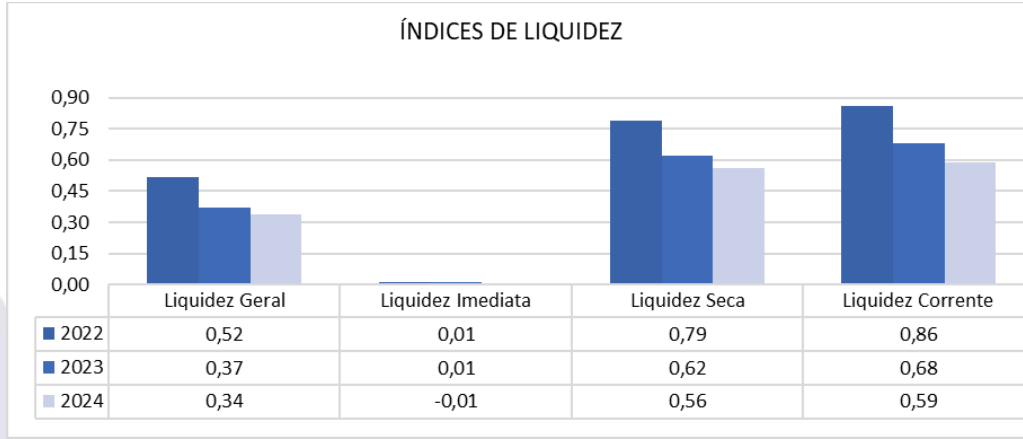


5. ÍNDICES DE LIQUIDEZ E ENDIVIDAMENTO

Os índices de liquidez têm como objetivo mostrar a capacidade de pagamento da empresa frente às suas obrigações, sendo de grande importância para a administração da empresa.

As informações para o cálculo foram retiradas do Balanço e DRE – Demonstrativo de Resultado de Exercício disponibilizados pelas empresas.



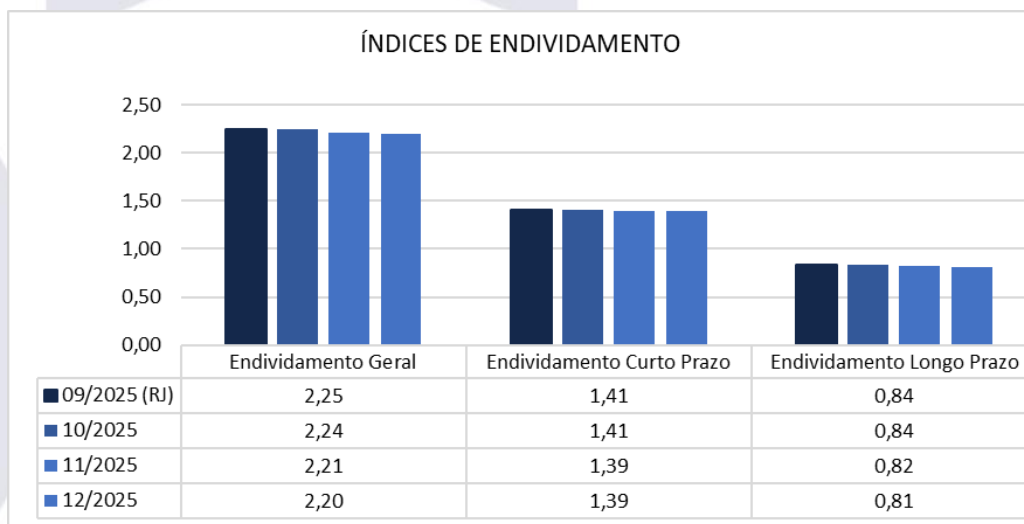
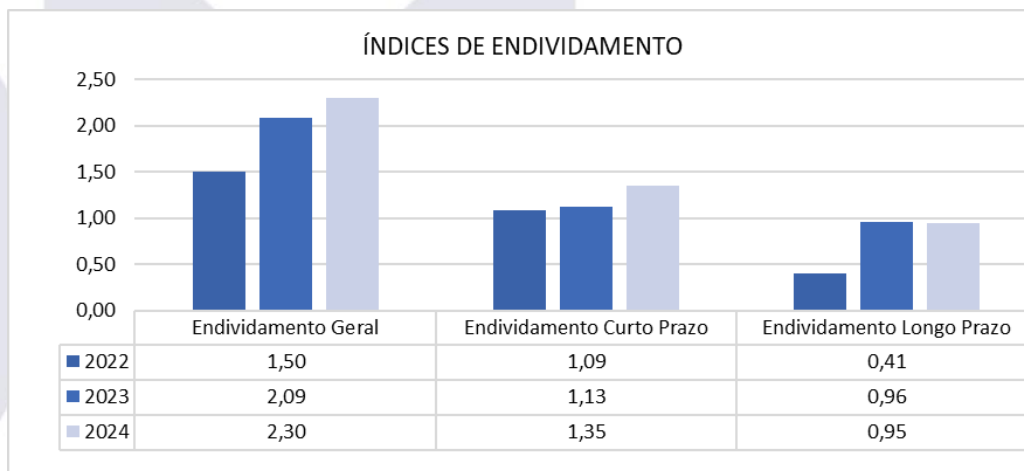


Grupo	Denominação	Interpretação
Índices Liquidez	Liquidez Geral	Quanto a empresa possui de ativo total para cada R\$ 1 de dívida total. Quanto maior melhor.
	Liquidez Imediata	Quanto a empresa possui de caixa e aplicações financeiras para cada R\$ 1 de dívida de curto prazo. Quanto maior melhor.
	Liquidez Seca	Quanto a empresa possui de ativo líquido para cada R\$ 1 de dívida de curto prazo. Quanto maior melhor.
	Liquidez Corrente	Quanto a empresa possui de ativo circulante para cada R\$ 1 de dívida de curto prazo. Quanto maior melhor.



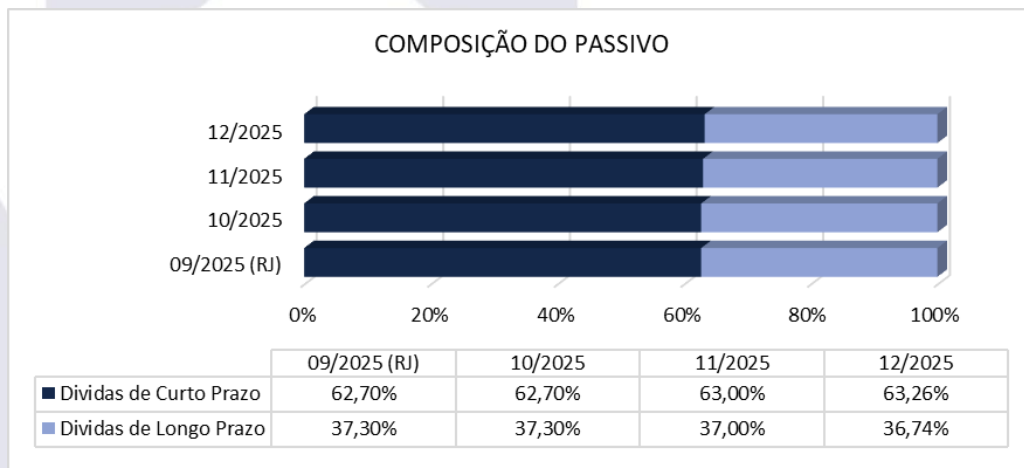
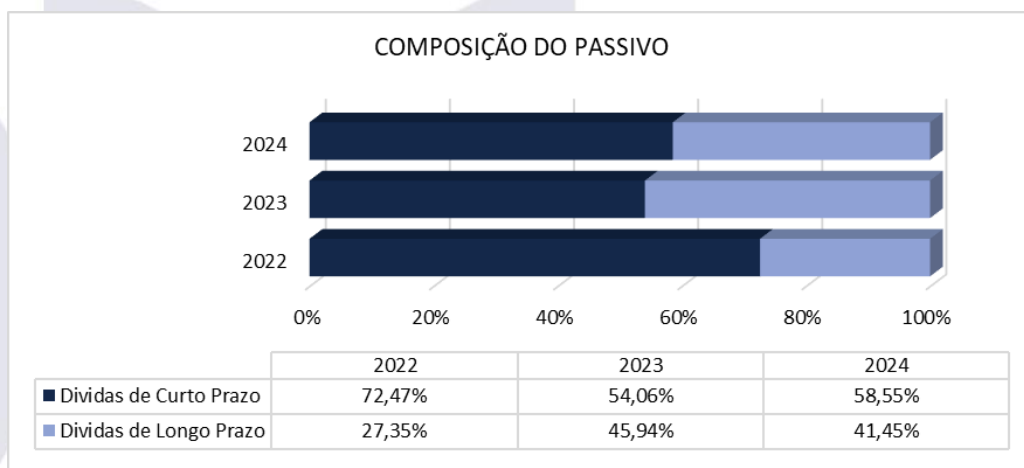


Para avaliar a estrutura de capital da empresa através da composição do Capital de Terceiros e Capital Próprio, foram calculados os índices de endividamento como a seguir demonstrado:





O nível de Endividamento Geral da empresa, que indica a porcentagem do ativo que é financiada por capital de terceiros, conforme gráfico a seguir:





6. OBSERVAÇÕES GERAIS

Informa-se que a análise aqui apresentada foi realizada de forma sintética, destacando-se as movimentações financeiras, contábeis e patrimoniais de maior relevância ocorridas no período em análise.

Os documentos que foram entregues pelas empresas e que embasaram a elaboração do presente relatório estão disponíveis mediante solicitação escrita à esta Administradora Judicial, colocando-se também à disposição para fornecer eventuais informações complementares ou adicionais que se façam eventualmente necessárias.

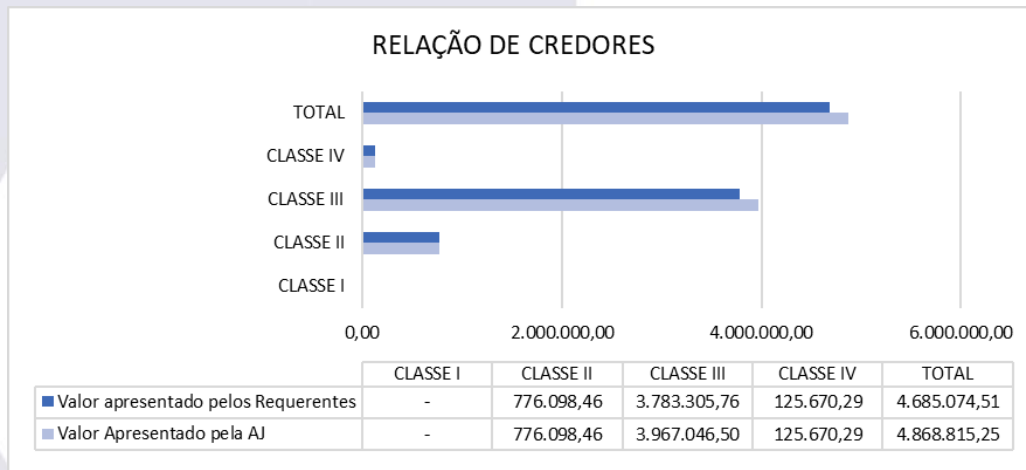




7. RELAÇÃO DE CREDORES

Relação de Credores da Administradora Judicial

Classes	Valor apresentado pelos Requerentes		Valor Apresentado pela AJ	
	Nº Credores	R\$	Nº Credores	R\$
CLASSE I	0	-	0	-
CLASSE II	1	776.098,46	1	776.098,46
CLASSE III	45	3.783.305,76	44	3.967.046,50
CLASSE IV	18	125.670,29	17	125.670,29
TOTAL	64	4.685.074,51	62	4.868.815,25





8. PRINCIPAIS MOVIMENTAÇÕES

<u>Data da Ocorrência ou Data Prevista</u>	<u>Eventos/Fases do Processo (previsão)</u>	<u>Localização nos Autos (ev.)</u>	<u>Status</u>
03/06/2025	Pedido de Recuperação Judicial	1.1	Cumprido
07/07/2025	Apresentado Laudo de Constatação prévia	25.1	Cumprido
16/09/2025	Deferimento do processamento da Recuperação Judicial	53.1	Cumprido
17/12/2025	Publicação do edital da relação de credores da AJ	151.1	Cumprido
27/11/2025	Apresentado o Plano de Recuperação Judicial	134.2	Cumprido
05/12/2025	Apresentada Análise de Legalidade do PRJ	142.2	Cumprido
28/01/2026	Convocação de Assembleia Geral de Credores	176.1	Cumprido
-	Aprovação do Plano de Recuperação Judicial	-	Não ocorrido
-	Homologação do PRJ e concessão da Recuperação Judicial (art. 58)	-	Não ocorrido
-	Encerramento da Recuperação Judicial	-	Não ocorrido
-	Relatório Final da Administradora Judicial	-	Não ocorrido





9. CONSIDERAÇÕES FINAIS

Sendo o que tinha a relatar para o momento, a Administradora Judicial fica à disposição deste d. Juízo, das Recuperandas e dos credores para prestar quaisquer esclarecimentos adicionais que porventura seja necessário.





10. CONTATO DA EQUIPE

Brazilio Bacellar Neto

ADVOGADO | OAB/PR 7.425
OAB/SP 415.201-A
brazilio@bbsadvogados.com.br

Erik Koubik Júnior

ADVOGADO | OAB/PR 65.313
erik@bbsadvogados.com.br

Luis Guilherme Camargo

AUX. CONTÁBIL
luis.camargo@bbsadvogados.com.br

Rodrigo Shirai

ADVOGADO | OAB/PR 25.781
OAB/SC 48.890-A
OAB/SP 208.567-A
rodrigo@bbsadvogados.com.br

Rita Beatriz Sgoda

CONTADORA | CRC/PR 049590/O-6
rita@bbsadvogados.com.br




Wilson Elói Kurtz

ANALISTA CONTÁBIL
CRC/PR 065135/O-1
wilson.kurtz@bbsadvogados.com.br




**Brazilio
Bacellar,
Shirai**
ADVOGADOS



 [bbs.advogados](https://www.instagram.com/bbs.advogados)
 [braziliobacellarshirai](https://www.facebook.com/braziliobacellarshirai)
 [bbsadvogados](https://www.linkedin.com/company/bbsadvogados)

adm.judicial@bbsadvogados.com.br

[bbsadvogados.com.br](https://www.bbsadvogados.com.br)

+55 41 3352-8363



Entre em contato

Rua Cel. Brasilino Moura . 683 .
Ahú . CEP 80.540-340
Curitiba - PR

Av. das Nações Unidas . 14171 . 5º andar .
Torre B . Morumbi . CEP 04.794-000
São Paulo - SP

Rodovia SC- 401 . 3116 . Piso L6 .
Saco Grande . CEP: 88032 - 000
Florianópolis - SC

