



EXMA. SRA. DRA. JUÍZA DE DIREITO DA 2ª VARA ESTADUAL EMPRESARIAL,
FALÊNCIAS E RECUPERAÇÃO JUDICIAL DO FORO CENTRAL DA
COMARCA DA REGIÃO METROPOLITANA DE CURITIBA – PR

Autos n.º 0001551-02.2015.8.16.0185

G:\Drives compartilhados\5.10.9.Insolv Rec Judicial\Empresas\CCD Transporte Coletivo\5 - RMA\Recuperação - Jtda.
Relatórios e Contas - janeiro 2026.docx

RODRIGO SHIRAI, na qualidade de Administrador Judicial na **RECUPERAÇÃO JUDICIAL** requerida por **CCD – TRANSPORTE COLETIVO S/A – EM RECUPERAÇÃO JUDICIAL**, já qualificada anteriormente, vem à presença de Vossa Excelência, em cumprimento ao que determina o artigo 22, II, “a” e “c” da Lei n.º 11.101/2005, apresentar o Relatório Mensal de Atividades (“RMA”) referente ao mês de janeiro/2026, através do documento em anexo (doc. 1).

Nestes termos,
Pede deferimento.

Curitiba, 13 de março de 2026.


Rodrigo Shirai
OAB/PR 25.781



Rua Cel. Brasilino Moura . 683 .
Ahú . CEP 80.540-340
Curitiba - PR
☎ +55 41 3352.8363

Av. das Nações Unidas . 14171 . 15º andar .
Torre B . Morumbi . CEP 04794-000
São Paulo - SP
☎ +55 11 3568.2034

Av. Osvaldo Reis . 3281 . Sala 901
Praia Brava . CEP 88.306-773
Itajaí - SC
☎ +55 47 99235.6932



 **Brazilio Bacellar,**
Shirai ADVOGADOS



RMA – Janeiro 2026



ÍNDICE

 POSIÇÃO CONTÁBIL E PATRIMONIAL	3	 CONSIDERAÇÕES COMPLEMENTARES	17
 ATIVO	3	 OBSERVAÇÕES GERAIS	18
 PASSIVO	6	 CONTATO EQUIPE	19
 DRE	11		





POSIÇÃO CONTÁBIL E PATRIMONIAL

ATIVO

3

BALANCETE MENSAL - ATIVO	MÊS ANTERIOR	janeiro-26	VARIAÇÃO	PARTICIPAÇÃO
ATIVO CIRCULANTE	2.692.956	2.408.606	-10,56%	7,41%
DISPONIVEL	140.393	141.766	1%	0,44%
CLIENTES	1.129.310	1.129.310	0,00%	3,47%
Urbs - A Receber	42.637	42.637	0,00%	0,13%
BRT Curitiba Transporte Coletivo	416.367	416.367	0,00%	1,28%
SPE Via Mobilidade S.A.	670.306	670.306	100,00%	2,06%
ADIANTAMENTOS	129.664	129.664	0,00%	0,40%
Adiantamentos a empregados	70.847	70.847	0,00%	0,22%
Adiantamento a Fornecedores	48.754	48.754	0,00%	0,15%
Adiantamento de Dividendos	10.063	10.063	0,00%	0,03%
IMPOSTOS a RECUPERAR	129.758	129.758	0,00%	0,40%
ESTOQUES	115	115	0,00%	0,00%
OUTROS CREDITOS	1.163.715	877.992	-24,55%	2,70%
Pioneiros Gestora de Recustos S.A.	1.163.715	873.992	-24,90%	2,69%
NÃO CIRCULANTE	30.130.432	30.129.125	0,00%	92,65%
REALIZÁVEL A LONGO PRAZO	895.071	895.071	0,00%	2,75%
Depositos Judiciais	895.071	895.071	0,00%	2,75%
PERMANENTE	29.235.362	29.234.055	0,00%	89,90%
INVESTIMENTOS	29.216.681	29.216.028	0,00%	89,84%
SPE CWB TRANSPORTS COLETIVO S.A.	1.000	1.000	0,00%	0,00%
AFAC	29.197.000	29.197.000	0,00%	89,78%
IMOBILIZADO	18.681	18.028	-3,50%	0,06%
Bens em Operação	54.363.717	54.363.717	0,00%	167,17%
Veiculos de Linha	53.086.052	53.086.052	0,00%	163,24%
Veiculos Auxiliares	96.129	96.129	0,00%	0,30%
Equipamentos de Manutenção	271.455	271.455	0,00%	0,83%
Equipamentos de Informatica	701.312	701.312	0,00%	2,16%
Moveis e Utensilios	208.768	208.768	0,00%	0,64%
Depreciação Acumulada	- 54.345.036	-54.345.689	0,00%	-167,12%
TOTAL ATIVO	32.804.707	32.519.704	-0,87%	





POSIÇÃO CONTÁBIL E PATRIMONIAL

ATIVO

- No ativo Circulante estão registrados valores no total de R\$ 2.408.604, reduzido em -10,56% ;
- As contas de Clientes mantiveram os saldos dos mês anterior;
- As contas de Adiantamentos mantiveram os saldos dos mês anterior;
- As contas de Estoques mantiveram os saldos dos mês anterior;
- No Realizável em Longo Prazo consta o valor escriturado total de R\$ 895.071, referente a depósitos judiciais;
- Os depósitos judiciais no montante de R\$ 895.071, estão assim constituídos:
 - a) Trabalhistas R\$ 122.417
 - b) Cível R\$ 703.650
 - c) Banco Itaú R\$ 69.003





POSIÇÃO CONTÁBIL E PATRIMONIAL

ATIVO

- Os bens em operações representa 167,17% do Ativo Total;
- O Imobilizado no valor líquido, depreciado, de R\$ 18.028, foi reduzido em -3,50% no mês em função das depreciações;
- Os Investimentos montam em R\$ 29.216.028, sendo R\$ 29.197.000 referente a AFAC (Adiantamento para Futuro Aumento de Capital) de Pioneiro Gestora de Recursos S.A.
- O Permanente Líquido é de R\$ 29.216.028, sem alteração no saldo mês anteriores;
- O Ativo total foi reduzido em -087% em relação ao mês anterior;





POSIÇÃO CONTÁBIL E PATRIMONIAL

PASSIVO

6

BALANCETE MENSAL - PASSIVO	MÊS ANTERIOR	janeiro-26	VARIAÇÃO	% DO PASSIVO EXIGIVEL
PASSIVO CIRCULANTE	32.533.847	33.411.219	2,70%	10,00%
FORNECEDORES	7.611.930	7.567.409	-0,58%	2,27%
Fornecedores Diversos	7.611.930	7.567.409	-0,58%	2,27%
OBRIGAÇÕES A PAGAR	13.474.113	13.464.337	-0,07%	4,03%
Obrigações Trabalhistas	11.186.950	11.178.321	-0,08%	3,35%
Obrigações Tributárias	38.736	37.589	-2,96%	0,01%
Outras Exigibilidades	1.956.290	1.956.290	0,00%	0,59%
Tributos e Parcelamentos - FGTS Cp	292.137	292.137	0,00%	0,09%
PROVISÕES DIVERSAS	11.230.878	11.235.464	0,04%	3,36%
EMPRESTIMOS E FINANCIAMENTOS - cp	203.559	203.559	0,00%	0,06%
Capital de Giro	203.559	203.559	0,00%	0,06%
RECUPERAÇÃO JUDICIAL-CP	13.366	940.450	6936,13%	0,28%
Instituições Financeiras	6.019	844.441	13929,31%	0,25%
Fornecedores	7.347	96.009	1206,79%	0,03%
EXIGÍVEL A LONGO PRAZO	301.521.666	300.574.034	-0,31%	90,00%
TRIBUTOS E PARCELAMENTOS	294.085.344	294.085.344	0,00%	88,05%
Empréstimos e Financiamentos - Lp	2.653.301	2.653.301	0,00%	0,79%
Creditos Terceiros	2.653.301	2.653.301	0,00%	0,79%
RECUPERAÇÃO JUDICIAL-LP	4.783.021	3.835.390	-19,81%	1,15%
Instituições Financeiras	4.684.981	3.835.390	-18,13%	1,15%
Fornecedores	98.040	0	-100,00%	0,00%
PASSIVO EXIGIVEL	334.055.513	333.985.252	-0,02%	100,00%
PATRIMÔNIO LÍQUIDO	-301.250.805	-301.465.548	0,07%	
Capital Social	23.200.000	23.200.000	0,00%	
Resultados Acumulados	-324.450.805	-324.665.548	0,07%	
Prejuizos Acumulados Exercícios anteriores	-320.905.867	-320.905.867	0,00%	
Prejuizos Acumulados I	-139.556.466	-139.556.466	0,00%	
Prejuizos Acumulados II	-181.349.401	-181.349.401	0,00%	
Prejuizos acumulados - exercício atual	-3.544.938	-3.759.681	6,06%	
TOTAL PASSIVO	32.804.708	32.519.704	-0,87%	





POSIÇÃO CONTÁBIL E PATRIMONIAL

PASSIVO

- O Passivo Circulante é da ordem de R\$ 33.411.219- observando-se o aumento de 2,70% em relação ao mês anterior e cujo valor corresponde a 10,00 do passivo total exigível;
- As contas de Fornecedores CP- não sujeitos a RJ, foram reduzidas em 0,58%, cujo saldo em Janeiro 2026 de R\$ 7.567.409 e representa 2,27% do Passivo Exigível;
- Em Obrigações Trabalhistas - CP foram reduzidas em -0,08% em relação ao mês anterior, representando 3,35% do Passivo Exigível, sendo relevante o registro de FGTS a Pagar de R\$ 10.808.951;
- Notamos por relevante registro de Parcelamento junto a PNFG cujo saldo a CP de R\$ 292.137 e LP de R\$ 294.085.344, referentes a impostos e tributos e ônus de mora.
- As obrigações tributárias em Curto Prazo, foram reduzidas em -2,96% em relação ao mês anterior e montam R\$ 37.589;
- O montante de Provisões Diversas é de R\$ 11.235.464, aumentadas em 0,04% em relação ao mês anterior, representando 3,36% do Passivo Exigível, destacando-se em Janeiro 2026:

•Férias R\$ 8.490.558,
•Encargos sobre Férias R\$ 1.511.903,
•Provisão 13º salário R\$ 1.117.628,
•Encargos sobre 13º salário..... .. R\$ 115.376,





POSIÇÃO CONTÁBIL E PATRIMONIAL

PASSIVO

- As contas de Empréstimos e Financiamentos-CP não sujeitas a Recuperação Judicial, cujo saldo atual de R\$ 203.559 mantiveram o saldo do mês precedente;
- As contas de Empréstimos e Financiamentos-LP não sujeitas a Recuperação Judicial, cujo saldo atual de R\$ 2.653.301, mantiveram os saldos do mês precedente;
- Em Créditos na Recuperação Judicial – **CP**, observamos aumento de 6936,13% em relação ao saldo do mês anterior, transferidas de longo Prazo;
- Em Créditos na Recuperação Judicial – **LP**, observamos redução de -19,81% em relação ao saldo do mês anterior;
- No total de Créditos em Recuperação houve redução de 0,43%;
- No Passivo Exigível em Longo Prazo está escriturado o total de R\$ 300.574.034 reduzidas em -0,31% em relação ao mês anterior,;
- Tributos e Parcelamentos –**LP** apresentam o saldo de R\$ 294.085.344,
- As contas de Empréstimos e Financiamentos-LP não sujeitas a Recuperação Judicial, mantiveram os saldos do mês precedente cujo montante de R\$ 2.653.301;
- Em Créditos na Recuperação Judicial – **LP**, observamos redução de -19,81% em relação ao mês anterior, cujo saldo de R\$ 3.835.390;
- Capital de Terceiros que circula pela empresa foi reduzido em -0,02%, e está assim distribuído;

SALDOS EM dezembro 2025	
Passivo Circulante	33.411.219
Passivo não Circulante	300.574.034
TOTAL	333.985.252

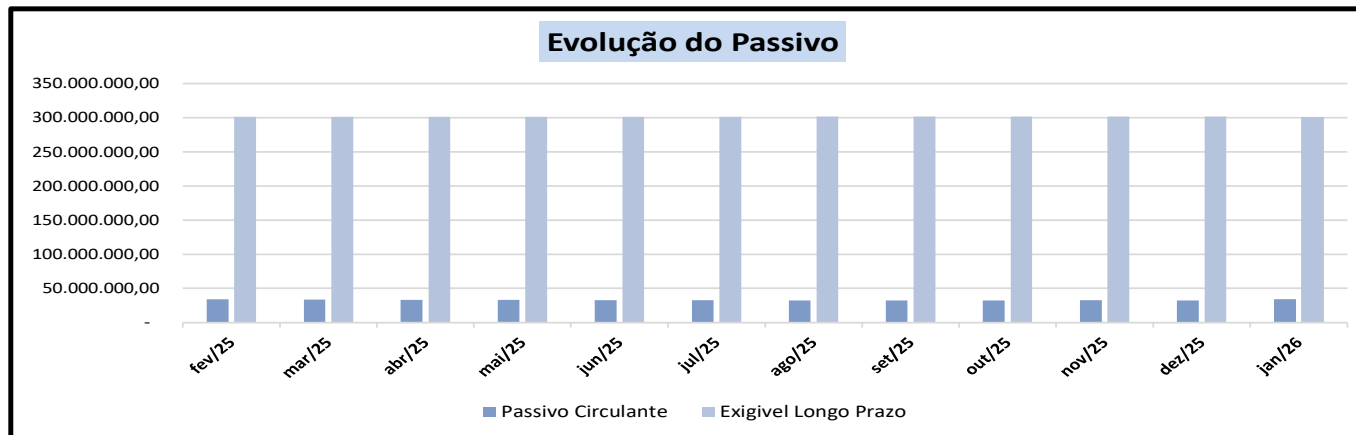
- O Patrimônio Líquido da Recuperanda, que representam as riquezas efetivas das empresas está negativo – passivo a descoberto - **na ordem de R\$-301.465.548** com a redução do valor negativo em de -0,07% em relação ao mês anterior, em função do resultado do mês;





POSIÇÃO CONTÁBIL E PATRIMONIAL

PASSIVO



• CREDITOS EM RECUPERAÇÃO JUDICIAL

ENCARGOS DE janeiro 2026			
credores	correção	juros	TOTAL
INST.FINANCEIRAS	22.990	247	23.236
FORNECEDORES	187	156	343
TOTAIS	23.177	403	23.578

- Conforme relatórios e comprovantes da Recuperanda, **no mês os encargos mensais (juros e CM)** do mês e a pagar totalizam de R\$ 23.578

CRDORES DA RJ	SALDOS			DIFERENÇA SALDO
	PAGAMENTOS EM JANEIRO 2026	CONTÁBIL	CONTROLES	
Instituições Financeiras	34.405	4.679.831	4.679.831	0
Fornecedores	9.721	96.009	96.008	1
TOTAL	44.127	4.775.839	4.775.839	0

A movimentação detalhada dos valores relacionados aos Credores da Recuperação Judicial, constam especificados no demonstrativo elaborado pela Recuperanda e juntado ao presente RMA.

:





POSIÇÃO CONTÁBIL E PATRIMONIAL

credores

DEMONSTRATIVO DE PAGAMENTOS DE CRÉDITOS						
nº	Descrição Fornecedor	CNPJ	Saldo Devedor antes Deságio	Deságio	Saldo Devedor após Deságio	Saldo Credores Atual
1	Banco Comercial e Industrial S/A		1.907.301,10	1.725.153,85	182.147,26	45.342,09
2	Banco do Estado do Rio Grande do Sul S/A 19,24%		702.781,86	635.666,20	67.115,66	16.707,13
2	Banco do Estado do Rio Grande do Sul S/A 80,76%		2.949.930,53	2.668.212,16	281.718,37	70.128,41
3	Banco Guanabara S/A		-	-	-	-
4	Banco Mercedes Benz do Brasil S/A		-	-	-	-
5	Banco Moneo S/A		53.972,09	48.817,76	5.154,33	1.282,79
6	Banco Safra S/A		4.530.845,39	4.530.845,39	4.530.845,39	4.546.370,29
7	Banco Santander S/A - Fundo River em nome ACROSS		11.628.557,72	11.628.557,72	11.628.557,72	0,00
8	Banco Volvo Brasil S.A.		-	-	-	-
9	Itau Unibanco S/A - ACROSS		5.167.699,28	4.674.184,00	493.515,28	0,00
			26.941.087,97	25.911.437,07	17.189.054,01	4.679.830,72
nº	Descrição Fornecedor	CNPJ	Saldo Devedor antes Deságio	Deságio	Saldo Devedor após Deságio	Saldo Credores Atual
10	A M Moreno Pneus Ltda		23.140,05	20.930,17	2.209,88	453,91
11	Acipar Lubrificantes Ltda - Acipar Lubrificante	75.106.955/0001-27	45.071,20	40.766,90	4.304,30	884,09
12	ACX Serviços de Monitoramento Ltda	12.415.613/0001-79	5.594,99	5.060,67	534,32	109,80
13	Akita Comércio de Peças Ltda - Alvorada Autopeças	79.086.419/0001-68	17.381,73	15.721,77	1.659,95	341,00
14	Amarante & Guarise Ltda - Cardio Emergências	02.560.640/0001-81	96,25	87,06	9,19	1,94
15	Ar Tech Equipamentos e Ferramentas Ltda - Artech/ Cessão Dra.	12.001.567/0001-61	4.662,30	4.217,05	445,25	-
16	Atlantia Retestadora e Engenharia de Segurança Ltda - Atlantia	82.419.235/0001-87	671,47	607,34	64,13	13,18
17	Aurélio Fernandes e CIA Ltda - Parana Peças/Cessão Dra. Angélica	05.517.617/0001-69	22.593,74	20.436,04	2.157,70	-
18	Barranco Ferro e Aço Ltda - Barranco Pinheirinho	77.622.843/0001-54	1.565,84	1.416,30	149,54	30,75
19	Bigvel Comércio de Peças Ltda - Bigvel	81.728.917/0001-09	1.323,16	1.196,79	126,36	25,98
20	Brasolub Distribuidora Brasileira de Óleos e Lubrif. Ltda - Brasolub	00.631.114/0001-30	2.789,92	2.523,48	266,43	54,77
21	C.O. Stevan Autopeças Ltda - C.O Stevan	79.073.839/0001-60	544,99	492,94	52,05	10,69
22	Comercial Automotiva Ltda - DPK	45.987.005/0218-61	9.925,61	8.977,72	947,90	194,83
23	Comercial Automotiva S.A - Dpaschoal	45.987.005/0113-97	29.090,02	26.311,92	2.774,34	570,76
24	Comercial e Importadora de Pneus Ltda - Abouchar	61.234.985/0159-93	40.480,01	36.614,17	3.865,84	794,25
25	Comercial Elétrica DW S/A - Comercial DW	05.381.281/0001-93	1.783,55	1.613,22	174,41	195,98
26	Comércio de Móveis Novos e Usados Ltda - Moveleste	82.407.198/0001-97	689,86	623,98	65,88	13,54
27	Comércio de Peças e Aces.Caminhões Onibus Transp.Pectrans -	85.073.971/0001-14	5.695,20	5.151,31	543,89	111,79
28	Confiança Ferramentas e representações Ltda - Confiança Ferram	21.858.103/0001-67	3.494,35	3.160,64	333,72	-
29	Cyber Sul Informática Ltda - Cyber Sul	04.543.290/0001-70	1.256,01	1.136,06	119,95	24,65
30	Distribuidora Automotiva S/A - Sama / Laguna	61.490.561/0016-97	10.208,23	9.233,34	974,88	200,42
31	Distribuidora de Tintas Darka - Tintas Darka	01.887.122/0011-86	10.087,86	9.124,47	963,39	197,98
32	Distribuidora Induquali M. Labadessa - Induquali	12.963.606/0001-01	8.671,34	7.843,23	828,12	170,25
33	Divesa Automoveis Ltda - Divesa Automoveis	02.980.390/0002-00	415.921,47	376.200,97	39.720,49	8.158,47
34	Divesa Distribuidora Curitiba de Veiculos Ltda - Divesa	76.567.874/0001-97	18.111,48	16.381,83	1.729,65	355,32
35	Edson Antonio Celestino (eckab) - Eckab Kabeçotes	12.153.597/0001-50	6.036,30	5.459,83	576,46	118,49
36	Eletro Diesel Concordia Ltda - Eletro Diesel	76.212.711/0001-91	3.140,90	2.840,94	299,95	61,65
37	Estofaria Cajuru Ltda - Estofaria Cajuru	84.817.089/0001-73	1.006,05	909,97	96,08	104,66
38	Estofaria Orlando Ltda - Estofaria Orlando/Cessão Dra. Angélica	04.564.545/0001-81	3.493,00	3.159,42	333,58	-
39	Euro Print Ltda - Euro Print	05.382.497/0001-73	206,96	187,19	19,77	4,07
			694.733,80	628.386,72	66.347,40	13.203,22

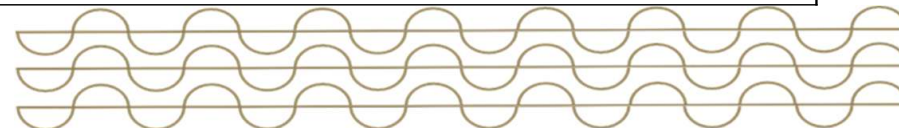




POSIÇÃO CONTÁBIL E PATRIMONIAL

CREDORES

nº	Descrição Fornecedor	CNPJ	Saldo Devedor antes Deságio	Deságio	Saldo Devedor após Deságio	Saldo Credores Atual
40	Fabesul Distribuidora Ltda - Fabesul	89.054.050/0006-70	2.750,88	2.488,17	262,71	53,97
41	Facemaq Comércio de Máquinas Ltda - Facemaq	02.994.474/0001-21	4.302,86	3.891,93	410,92	84,44
42	Ferramentas Gerais Comércio Importação S/A - Ferramentas Gerais	92.664.028/0024-38	677,76	613,03	64,72	13,31
43	Filtrosul Comercial de Filtros Ltda - Filtrosul	75.994.764/0001-49	398,28	360,24	38,04	7,82
44	Gibraltar Comércio de Produtos de Limpeza Ltda - Gibraltar	08.532.602/0001-00	1.083,08	979,65	103,44	21,27
45	Grupo Colombo Pneus - Colombo Pneus	85.496.941/0001-10	21.584,58	19.523,25	2.061,32	423,42
46	Incavel Ônibus e Peças Ltda - Incavel/Cessão Dra. Angélica Duarte	78.138.955/0001-05	29.109,15	26.329,23	2.779,92	-
47	INTRACK Ind.Com.Imp.e Exp de Equipamentos Eletronicos	08.107.093/0001-60	5.416,68	4.899,39	517,29	108,39
48	J.C.Durigan Comercio de Auto Peças Ltda - J.C. Durigan	74.386.038/0002-61	4.438,05	4.014,21	423,83	87,12
49	Janiski Tarumã Ltda - Janiski	76.680.156/0001-22	6.485,07	5.865,75	619,33	127,28
50	JFC Assistência Técnica e Comércio de Turbos Ltda - JFC Turbinas	04.494.659/0001-00	4.120,39	3.726,89	393,49	80,85
51	Lanac Laboratório e Análises Clínicas S/S Ltda - Lanac	07.019.162/0001-10	88,33	79,89	8,43	1,70
52	Limpril Indústria e Comércio de Produtos Químicos - Limpril	80.552.466/0001-39	2.328,29	2.105,93	222,35	45,69
53	Lord Print Suprimentos para Informática Ltda - Lord Print	18.776.714/0001-51	804,84	727,98	76,86	15,80
54	Luiz Pneus Com.e Recauchutagem - Luiz Pneus	80.609.217/0001-32	22.429,41	20.287,40	2.142,01	440,27
55	Luvasul Industrial Ltda - Luvasul	80.260.052/0001-36	345,10	312,15	32,96	6,79
56	Marluvas Calçados de Segurança Ltda - Marluvas	19.653.054/0020-47	810,63	733,22	77,42	15,92
57	Mercado das Embalagens LTDA - Mercado das Emb	01.809.258/0001-04	2.016,16	1.823,61	192,54	39,57
58	Molas Paraná Ltda - Molas Paraná	03.444.449/0001-37	26.840,37	24.277,11	2.563,25	526,51
59	Multytronic Transmissões Automáticas Ltda - Multytronic	05.234.156/0001-50	21.243,09	19.214,38	2.028,71	416,74
60	Nordica Veiculos S/A - Nordica	77.997.187/0001-74	34.607,49	31.302,48	3.305,01	679,02
61	Norma Comercio de Auto Peças Ltda - Di Freios/Cessão Dra. Angélica Duarte	72.036.403/0001-00	28.305,46	25.602,29	2.703,17	-
62	Nova Opção Comércio de Equipamentos de Segurança Ltda - Nova Opção	13.427.135/0001-80	1.012,86	916,13	96,73	17,74
63	NTU.Assoc.Nac.Emp.Transp.Urbanos	00.360.492/3000-14	4.024,20	3.639,89	384,31	78,96
64	O.V.D Importadora e Distribuidora LTDA - Osten Ferragens	76.635.689/0001-92	1.675,73	1.515,70	160,04	32,88
65	Onipeças Peças para Onibus LTDA - Onipeças/Cessão Dra. Angélica Duarte	81.192.874/0001-90	5.196,96	4.700,65	496,30	-
66	OSB Center Placas Brasil LTDA (chapa compensado) - OSB Center	06.013.781/0001-35	1.000,30	904,77	95,53	19,63
67	Oxidakar Comércio de Oxigênio Ltda - Oximarka	15.025.390/0001-21	307,56	278,19	29,37	6,05
68	Pacaembu Autopeças Ltda - Pacaembu	61.295.473/0015-53	49.093,99	44.405,51	4.688,47	963,24
69	Paludo, Andrade & Pierdoná Advogados Associados S/S - Paludo	06.978.836/0001-41	18.493,49	16.727,36	1.766,13	362,81
70	Peguspam Comercial Ltda - Peguspam	05.588.044/0001-06	2.081,23	1.882,48	198,75	40,83
71	Plymouth Corretora de Seguros Ltda - Plymouth Seguros	82.399.668/0001-18	689,86	623,98	65,88	13,54
72	Poli Diesel Bombas Injetoras Ltda - Poli Diesel	79.972.170/0001-98	3.568,89	3.228,06	340,83	70,04
73	PPS Usinagem Paulo P. dos Santos - PPS Usinagem	17.957.987/0001-30	1.494,70	1.351,96	142,75	29,35
74	Prmax Comércio de Baterias Ltda - Paranamax	10.457.223/0001-36	15.718,61	14.217,49	1.501,13	308,41
75	Prosegur Brasil S/A-Transportadora de Valores e Segurança - Prosegur	17.428.731/0001-10	3.763,02	3.403,65	359,37	73,86
76	Radiadores Boqueirão Ltda - Radiadores Boqueirão	05.166.732/0001-70	7.293,37	6.596,86	696,52	188,57
77	Raizen Combustíveis S.A - Shell Brasil Ltda	33.453.598/0244-99	1.138.242,83	1.029.540,64	108.702,19	22.481,82
78	Refical Comercio de Maq. e Equipamentos - Refical	02.728.519/0001-16	954,31	863,17	91,14	18,72
79	Reparadora de Veiculos Taruma Ltda - Janiski	07.853.239/0001-53	586,38	530,38	56,00	11,49
80	RJE Comércio de Equip. Segurança Ltda - RJE Com.Equip. Seguros	10.283.937/0001-75	118,66	107,32	11,33	2,33
81	Santa Lucia Materiais de Construção Ltda - Santa Lucia	78.442.936/0001-60	316,30	286,10	30,21	6,22
82	Shopping dos Equipamentos Com.Equip.e Ferramentas Ltda - Shopping	06.787.905/0001-30	359,56	325,22	34,33	7,08
83	SK Automotive S/A - Distribuidora de Peças - Sk Automotive	08.237.002/0016-97	8.600,35	7.779,02	821,34	168,90
84	Sodexo Pass do Brasil Serviços e Comércio S.A - Sodexo Pass	69.034.668/0001-56	1.320.142,41	1.194.068,81	126.073,60	25.901,93
85	Sodivel Hidraulica e Vedações Ltda - Sodivel	77.182.442/0001-20	1.186,68	1.073,35	113,33	23,30
86	Sulbrave Ônibus e Peças Ltda - Sulbrave	76.707.728/0001-10	10.372,31	9.381,76	990,56	203,58
87	Técnica de Soldas R.Y.J Ltda - Técnica de Soldas RY	81.167.496/0001-94	574,89	519,98	54,91	11,30
88	Tereza Pneus Ltda - Tereza Pneus/Cessão Dra. Angélica Duarte	01-179-914/0001-24	5.490,15	4.965,85	524,31	-
89	Torres Comercial de Auto Peças Ltda - Torres Comercial	15.268.061/0001-01	30.063,95	27.192,84	2.871,11	589,74
90	Transportec Coleta de Remoção de Resíduos LTDA - Transportec	86.904.521/0001-99	5.275,56	4.771,75	503,81	103,56
91	Transtech Ivesur Brasil Ltda - Transtech	40.450.876/0001-54	57,49	52,00	5,49	1,15
92	TREINABUS TREINAMENTOS - MARCO AURELIO PAES - TREINABUS	18.387.067/0001-96	3.449,31	3.119,90	329,41	67,71
93	Uni Combustíveis Ltda - Uni Combustíveis	76.994.177/0001-12	572.288,49	517.634,94	54.653,56	11.225,67
94	VD Comércio de Veiculos Ltda - Savana	39.786.983/0009-26	3.800,29	3.437,36	362,93	231,31
95	Voith Turbo Ltda - Voith	03.484.293/0001-18	11.037,80	9.983,69	1.054,11	216,63
96	Watex Industria e Comercio de Confecção Ltda - Watex	10.889.706/0001-00	7.071,43	6.396,11	675,32	-
97	Graciomar Perboni	027.885.739-60	111.165,38	111.165,38	10.616,20	2.434,22
98	Lucia Guesso	301.276.379-15	19.052,29	19.052,29	1.860,29	375,75
99	Luiz Eduardo Bonickoski	093.384.849-80	274.390,04	248.185,79	26.204,25	6.551,43
100	Edson Luiz Bonickoski	849.768.299-87	283.531,18	256.453,95	27.077,23	6.769,71
			4.143.728,79	3.760.438,48	395.766,79	82.805,34
Fornecedores			4.838.462,59	4.388.825,20	462.114,19	96.008,55
Bancos			26.941.087,97	25.911.437,07	17.189.054,01	4.679.830,72
TOTAL			31.779.550,56	30.300.262,27	17.651.168,19	4.775.839,27





POSIÇÃO CONTÁBIL E PATRIMONIAL

DRE

•O balancete indica que o histórico de prejuízos acumulados ajustado, era de -R\$ 320.905.867, apresentando no mês prejuízo de - R\$ 214.743, com **Prejuízos Acumulados no Exercício** de R\$-3.759.681, totalizando prejuízos acumulados atuais de R\$- 324.665.548;

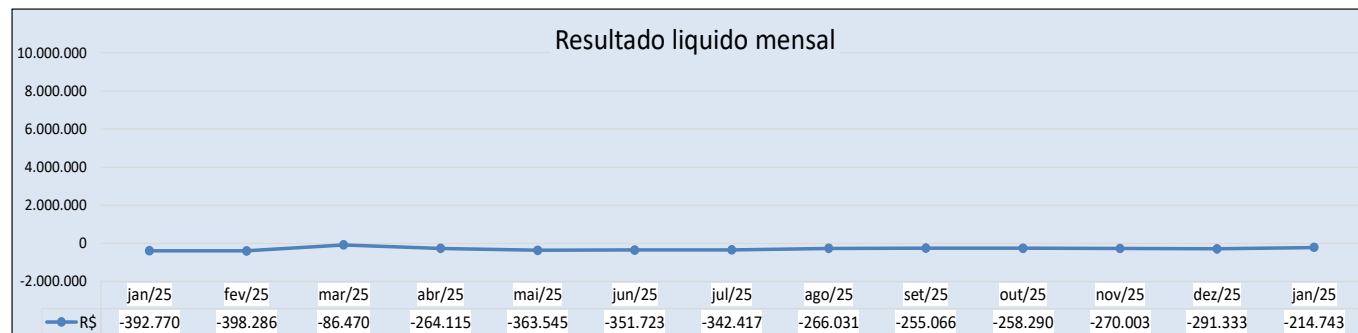
RESULTADOS	MÊS ANTERIOR	jan-26	variação
LUCRO BRUTO	-337	-337	0,00%
DESPESAS OPERACIONAIS	-291.449	-214.859	-26,28%
DESPESAS ADMINISTRATIVAS	-260.538	-184.475	-29,19%
Pessoal Administrativo	-29.884	-30.227	1,15%
Despesas Gerais de Administração	-230.654	-154.248	-33,13%
DESPESAS FINANCEIRAS	-30.595	-30.067	-1,72%
DESPESAS TRIBUTÁRIAS	0	0	
DEPRECIACÕES E AMORTIZAÇÕES	-316	-316	0,00%
DESPESAS INDEDUTÍVEIS	0	0	
RECEITAS NÃO OPERACIONAIS	453	453	0,00%
GANHOS DE CAPITAL	453	453	0,00%
Receitas Financeiras	453	453	0,00%
Descontos Obtidos	0	0	
RECEITAS DIVERSAS	0	0	
Venda de Estoques Resíduos	0	0	
Recuperação de Despesas	0	0	
LUCRO NA ALIENAÇÃO DO IMOBILIZADO	0	0	
RECEITAS DIVERSAS			
Descontos obtidos			
Venda de Resíduos	700	0	-100,00%
RESULTADO LÍQUIDO	-291.333	-214.743	-26,29%





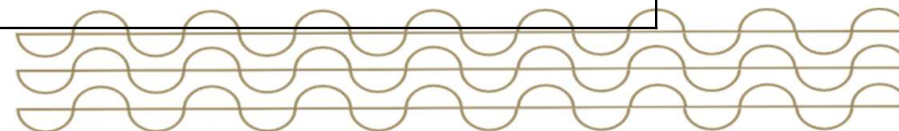
POSIÇÃO CONTÁBIL E PATRIMONIAL

DRE



DESPESAS OPERACIONAIS DO ANO ACUMULADAS em JANEIRO 2026		
Contas de Resultado	Acumuladas no Ano	
De Pessoal Administrativo	30.227	-14,07%
Honorarios Pj	66.784	-31,08%
Judiciais e Legais	3.040	-1,41%
Material de Expediente	807	-0,38%
Energia Eletrica	360	-0,17%
Assinaturas Periodicas		0,00%
Locação de Bens / Equipamentos	3.877	-1,80%
Telefone	588	-0,27%
Remedios e Exames	70	-0,03%
Custos c/Processamento Dados	9.185	-4,27%
Despesas com Copa e Material Limpeza	344	-0,16%
Benfeitorias em Imoveis de Terceiros	300	-0,14%
Salarios Trafego***	5.066	-2,36%
Indenizações Trafego***	46.644	-21,71%
Salario Manutenção		0,00%
Aluguel	17.626	-8,20%
Sinistros e Multas de Transito ***	- 1.784	0,83%
Encargos trafego ***	1.149	-0,53%
Financeiras	30.067	-13,99%
Tributarias	317	-0,15%
Outras Despesas Administrativas	192	-0,09%
RESULTADO OPERACIONAL	214.859	-100,00%

*** CUSTOS registrados como Despesas Administrativas, em analise.





POSIÇÃO CONTÁBIL E PATRIMONIAL

DRE



- Não houve faturamento no mês;
- Demonstramos adiante as despesas operacionais acumuladas no ano;





CONSIDERAÇÕES COMPLEMENTARES

- Reiteramos que os subsídios aqui prestados, não foram objeto de quaisquer procedimentos de auditoria, por implicarem em trabalhos específicos não contemplados pela LRF.
- Analisado o balancete do mês, não foram evidenciados outros registros contábeis extraordinários e ou relevantes nas contas patrimoniais, além dos apontados precedentemente e os expostas no Relatório de Atividades Mensais da Recuperanda.
- Assim, em razão do acima informado, não se pode garantir ou afirmar a correção, precisão e completude das informações formalmente prestadas pela Recuperanda.
- É em suma o que se tinha a relatar, não obstante, ficamos a disposição para eventuais subsídios complementares em relação a análise do balancete apresentado.





CONTATO EQUIPE

Brazilio Bacellar, Shirai A D V O G A D O S

 BRAZILIOBACELLAR.COM.BR

Curitiba | PR
Rua Brasilino Moura, 683, Ahú, CEP 80540-340
(41) 3352-8363

Brazilio Bacellar Neto
ADVOGADO | OAB/PR 7.425
OAB/SP 415.201-A
brazilio@braziliobacellar.com.br

Erik Koubik Jr.
ADVOGADO | OAB/PR 65.313
erik@braziliobacellar.com.br

Fábio Chemin Gadens
ADVOGADO | OAB/PR 50.744
fabio.gadens@braziliobacellar.com.br





Rodrigo Shirai
ADVOGADO | OAB/PR 25.781
OAB/SC 48.890-A
OAB/SP 208.567-A
rodrigo@braziliobacellar.com.br

Sebastião Wanderley G. Cordeiro
CONTADOR | CRC/PR 31082-0
Auxiliar Contabil do Administrador Judicial
swgcordeiro@gmail.com




Brazilio
Bacellar,
Shirai
ADVOGADOS



 bbs.advogados
 braziliobacellarshirai
 bbsadvogados
 braziliobacellar.com.br

adm.judicial@braziliobacellar.com.br
+55 41 3352-8363



Entre em contato



Documento assinado digitalmente, conforme MP nº 2.200-2/2001, Lei nº 11.419/2006, resolução do Projudi, do TJPR/OE
Validação deste em <https://projudi.tjpr.jus.br/projudi/> - Identificador: PJL4G DFZ2Y E2SC5 K679A