



EXMO. SR. DR. JUIZ DE DIREITO DA 3.ª VARA CÍVEL E EMPRESARIAL
REGIONAL DA COMARCA DE MARINGÁ – PARANÁ

Autos n.º 0021052-09.2025.8.16.0017

G:\Drives compartilhados\5.10.9.Insolv Rec Judicial\Empresas\Baesso\5 - RMA\10\Juntada RMA out2025 - Baesso.docx

BRAZILIO BACELLAR, SHIRAI ADVOGADOS, já devidamente qualificada, neste ato por seu sócio administrador e advogado adiante assinado, na qualidade de **ADMINISTRADORA JUDICIAL** nomeada nos autos de **RECUPERAÇÃO JUDICIAL** requerida por **BAESSO TRANSPORTES LTDA. – EM RECUPERAÇÃO JUDICIAL**, também qualificada anteriormente, vem à presença de Vossa Excelência, em cumprimento ao que determina o art. 22, II, “a” e “c” da Lei n.º 11.101/2005, apresentar o Relatório Mensal de Atividades (“RMA”) de outubro/2025 (doc. 01) em anexo.

Era o que tinha a informar.

Nestes termos,
Pede deferimento.

De Curitiba/PR para Maringá/PR, 16 de dezembro de 2025.



Rodrigo Shirai
OAB/PR 25.781



Fábio Chemin Cadens
OAB/PR 50.744





**Brazilio
Bacellar,
Shirai**
ADVOGADOS

RMA N.º 4 – OUTUBRO/2025

BAESSO TRANSPORTES LTDA.

**AUTOS N.º 0012030-24.2025.8.16.0017 – 3ª VARA CÍVEL E EMPRESARIAL REGIONAL
DA COMARCA DE MARINGÁ – PR.**

Documento assinado digitalmente, conforme MP nº 2.200-2/2001, Lei nº 11.419/2006, resolução do Projudi, do T.JPR/OE
Validação deste em <https://projudi.tjpr.jus.br/projudi/> - Identificador: PJVTE U4S9L J6G8C BUU4R





SUMÁRIO

Informações Cadastrais e Estrutura Societária	3
1. Informações Gerais	4
1.1. Informações Prestadas pela Empresa	4
1.2. Checklist de Documentos	5
1.3. Considerações da Adiministradora Judicial	6
2. Quadro de Empregados.....	6
3. Posição Contábil e Patrimonial	6
3.1. Ativo.....	6
3.2. Passivo	9
4. DRE.....	10
5. Índices de Liquidez e Endividamento da Empresa	12
6. Principais Movimentações Processuais	16
7. Considerações Finais.....	17
Contato Equipe	18





INFORMAÇÕES CADASTRAIS E ESTRUTURA SOCIETÁRIA

Razão Social	BAESSO - TRANSPORTES LTDA			
CNPJ	29.720.693/0001-79			
Data Abertura	20/02/2018			
Natureza Jurídica	206-2 - Sociedade Empresária Limitada			
Situação Cadastral	Ativa			
Porte	ME			
Endereço	AV PREFEITO SINCLER SAMBATI, N 10089 - JARDIM UNIVERSO - MARINGÁ/ PR			
Cidade	MARINGÁ			
Estado	PARANÁ			
CEP	87.060-460			
Filiais	Não tem.			
CNAE Principal	49.30-2-02 - Transporte rodoviário de carga, exceto produtos perigosos e mudanças, intermunicipal, interestadual e			
CNAE Secundário	49.30-2-03 - Transporte rodoviário de produtos perigosos 73.19-0-02 - Promoção de vendas			
Capital Social	R\$30.000,00			
Sócios	Nome	Qualificação	Participação Capital Social	
			%	R\$
	FLAVIO ROMERO PAULINO	Sócio-Administrador	100,00%	R\$30.000,00

Fonte: Receita Federal



Documento assinado digitalmente, conforme MP nº 2.200-2/2001, Lei nº 11.419/2006, resolução do Projudi, do T.JPR/OE
 Validação deste em <https://projudi.tjpr.jus.br/projudi/> - Identificador: PJVTE U4S9L J6G8C BUU4R





1. INFORMAÇÕES GERAIS

1.1. INFORMAÇÕES PRESTADAS PELA EMPRESA

De acordo com o inicialmente solicitado, e não obstante o considerável atraso, a Recuperanda encaminhou os documentos contábeis e demais documentos administrativos financeiros para confeccionar o presente relatório, possibilitando, assim, apresentar a este D. Juízo e demais interessados as informações a seguir descritas.





1.2. CHECKLIST DE DOCUMENTOS

Período: Outubro de 2025

✘	Organograma da estrutura societária/operacional demonstrando a relação de interdependência entre as empresas (juntamente com os documentos comprobatórios);
✘	Relação das unidades/filiais discriminando a situação de cada uma delas;
✘	Relação/inventário do patrimônio das Recuperandas juntamente com a documentação comprobatória da propriedade e os respectivos laudos de avaliação (se houver);
✘	Planilha (em formato .xls ou .xlsx) contendo a relação de credores sujeitos à recuperação judicial, especificando o devedor, o nome do credor, seu CNPJ, endereço, valor do crédito e a data para qual o respectivo valor foi atualizado. Os créditos deverão estar separados por classe na forma prevista no artigo 41 da Lei n.º 11.101/2005;
✘	Contratos e documentos comprobatórios da origem de todos os créditos financeiros (empréstimos bancários, por exemplo) e com partes relacionadas (mútuos entre as empresas, sócios, diretores, etc) listados na relação de credores sujeitos à recuperação judicial;
✓	Demonstrativo da evolução do número de empregados dos últimos dois anos por tipo de função (operacional, administrativo etc), acompanhado do eSocial;
✓	Faturamento por unidade/filial
✘	Capacidade produtiva e ociosa (de cada unidade)
✘	Curva ABC de Clientes: Mercado Interno Mensais e dos últimos dois anos
✘	Curva ABC de Clientes: Mercado Externo Mensais e dos últimos dois anos
✘	Evolução das Compras Mensais e dos últimos dois anos
✘	Curva ABC de Fornecedores Mensais e dos últimos dois anos
✓	Evolução dos Estoques Mensais e dos últimos dois anos
✘	Fluxo de caixa realizado x projetado
✓	DFC – Demonstração Fluxo de Caixa (método direto) deste mês (Parcial)
✓	Balancete Sintético Nível 3 deste mês
✓	Balancete Analítico Nível 5 deste mês
✓	Livro Razão deste mês
✘	Termo de Abertura e Encerramento devidamente assinado deste mês
✓	Balanço Patrimonial devidamente assinado deste mês
✓	Demonstração Resultado devidamente assinada deste mês
✘	Extratos Bancários deste mês
✓	Quadro de funcionários e evolução deste mês
✘	Resumo da Folha de Pagamento deste mês
✓	Cópia das Declarações e Recibos de Entrega: GFIP, Conectividade Social e E-social
✓	Relação Imobilizado
✓	Relação credores sujeitos e não sujeitos à Recuperação Judicial, apontando inclusive o passivo tributário
n/a	Comprovantes de pagamentos credores RJ deste mês

Legenda:

- ✓ Documentos entregues pela recuperanda
- ✘ Documentos não entregues

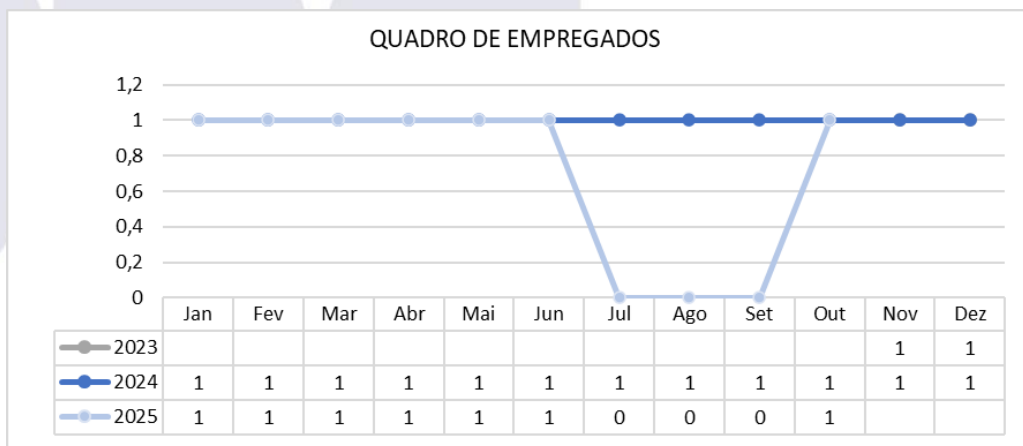




1.3. CONSIDERAÇÕES DA ADMINISTRADORA JUDICIAL

Inobstante a falta/atraso no envio de toda documentação solicitada, entende esta Administradora Judicial que a Recuperanda encaminhou documentos pertinentes, possibilitando a análise dos mesmos e a elaboração deste relatório.

2. QUADRO DE EMPREGADOS



3. POSIÇÃO CONTÁBIL E PATRIMONIAL

3.1. ATIVO

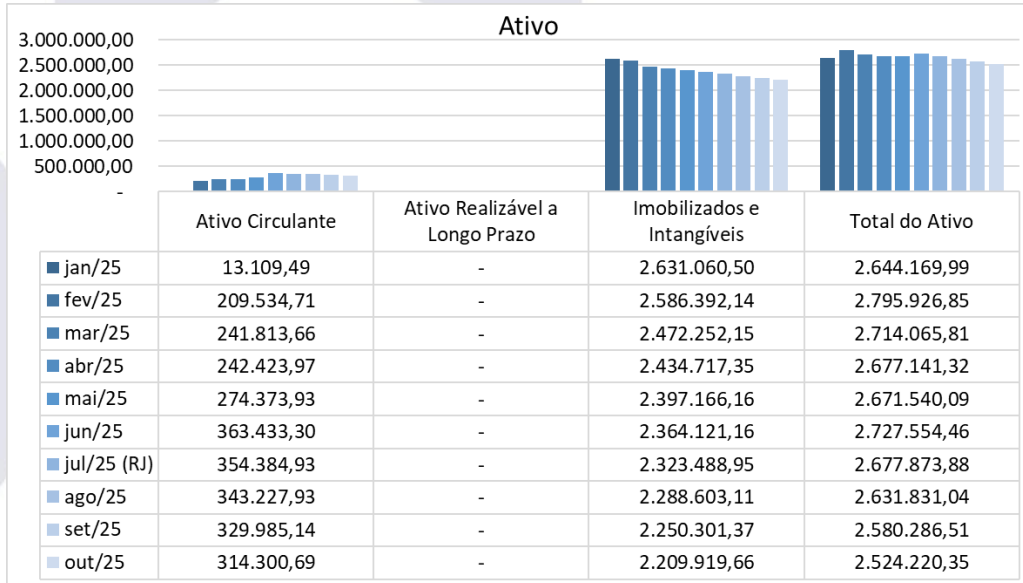
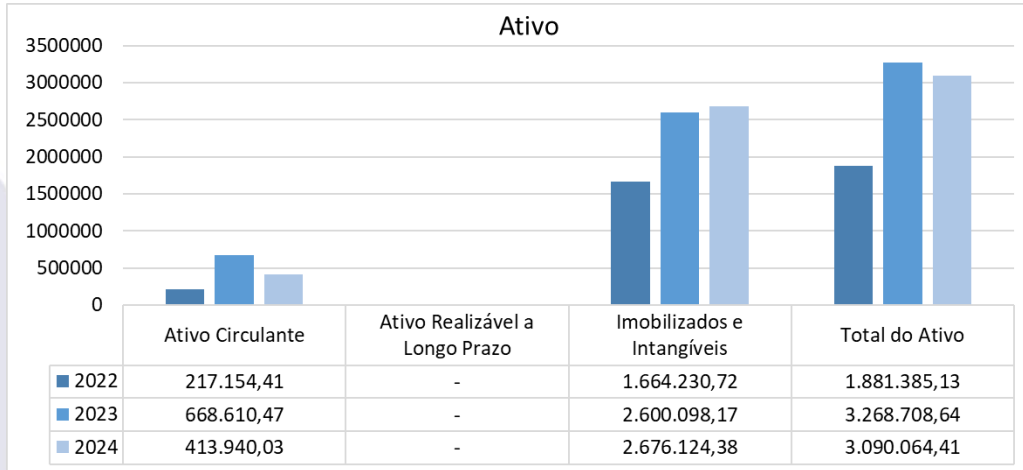
Atendendo aos ditames da atual redação da alínea c) do inciso II do art. 22 da LRF (com a redação dada pela Lei n.º 14.112/2020), destaca a Administração Judicial que as informações prestadas pela devedora aparentemente são verossímeis e prestadas em conformidade.

Não obstante, cumpre destacar que os documentos disponibilizados pela Recuperanda e as informações neles contidas não foram objeto de quaisquer procedimentos de auditoria, os quais são regulados e normatizados pela Comissão de Valores Mobiliários (CVM), Banco Central do Brasil (BACEN) e Instituto dos Auditores.






Destarte, no ativo, conforme o demonstrativo contábil apresentado, verificou-se a seguinte situação:



Documento assinado digitalmente, conforme MP nº 2.200-2/2001, Lei nº 11.419/2006, resolução do Projudi, do T.JPR/OE
 Validação deste em <https://projudi.tjpr.jus.br/projudi/> - Identificador: PJVTE U4S9L J6G8C BUU4R

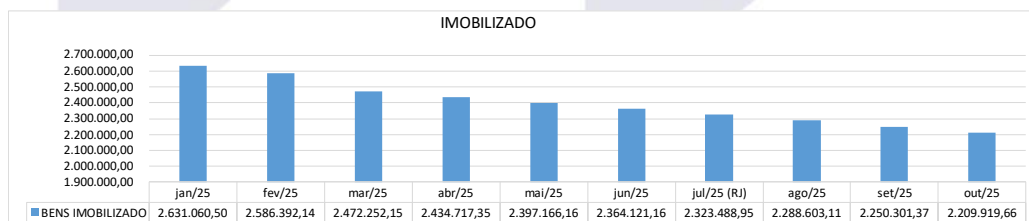
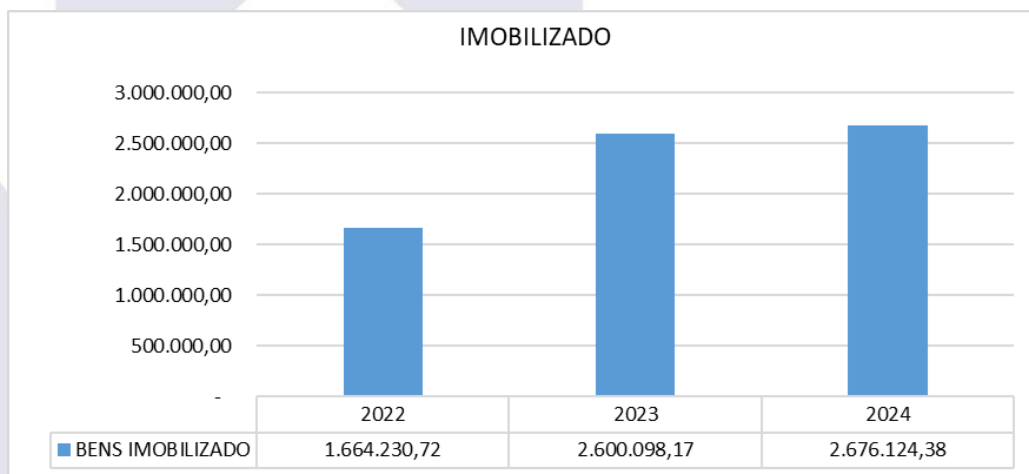


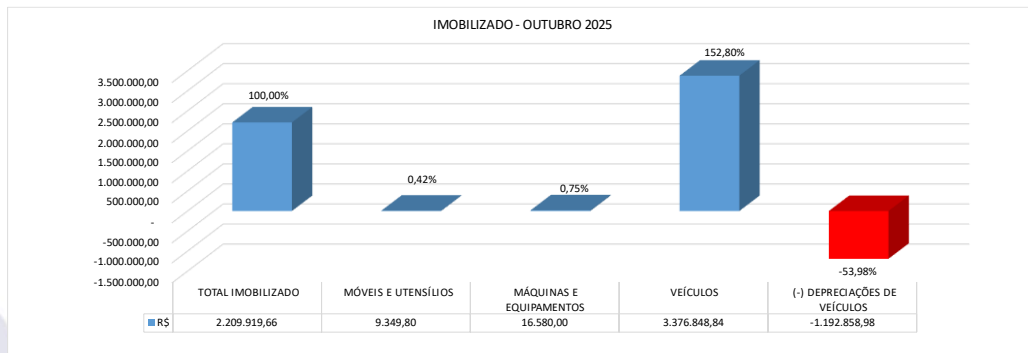


Balanco Patrimonial

ATIVO	jul/25 (R\$)	% AV	set/25	% AV	out/25	% AV	% Variação Mês Anterior
DISPONIBILIDADES	7.903,14	0,30	10.347,74	0,40	10.974,95	0,43	6,06
CAIXA	7.903,14	0,30	10.347,74	0,40	10.974,95	0,43	6,06
BANCOS	2.525,41	0,09	2.525,41	0,10	2.525,41	0,10	0,00
APLICAÇÕES FINANCEIRAS	22.622,42	0,84	23.431,92	0,91	22.865,49	0,91	-2,42
OUTROS CRÉDITOS	321.333,96	12,00	293.680,07	11,38	277.934,84	11,01	-5,36
TOTAL CIRCULANTE	354.384,93	13,23	329.985,14	12,79	314.300,69	12,45	-4,75
IMOBILIZADO	2.323.488,95	86,77	2.250.301,37	87,21	2.209.919,66	87,55	-1,79
MÓVEIS E UTENSÍLIOS	9.349,80	0,35	9.349,80	0,36	9.349,80	0,37	0,00
MÁQUINAS E EQUIPAMENTOS	16.580,00	0,62	16.580,00	0,64	16.580,00	0,66	0,00
VEÍCULOS	3.358.043,13	125,40	3.373.105,55	130,73	3.376.848,84	133,78	0,11
(-) DEPRECIÇÕES DE VEÍCULOS	-1.060.483,98	-39,60	-1.148.733,98	-44,52	-1.192.858,98	-47,26	3,84
TOTAL ATIVO NÃO-CIRCULANTE	2.323.488,95	86,77	2.250.301,37	87,21	2.209.919,66	87,55	-1,79
TOTAL DO ATIVO	2.677.873,88	100,00	2.580.286,51	100,00	2.524.220,35	100,00	-2,17

Fonte: relatórios contábeis das Requerentes nos autos





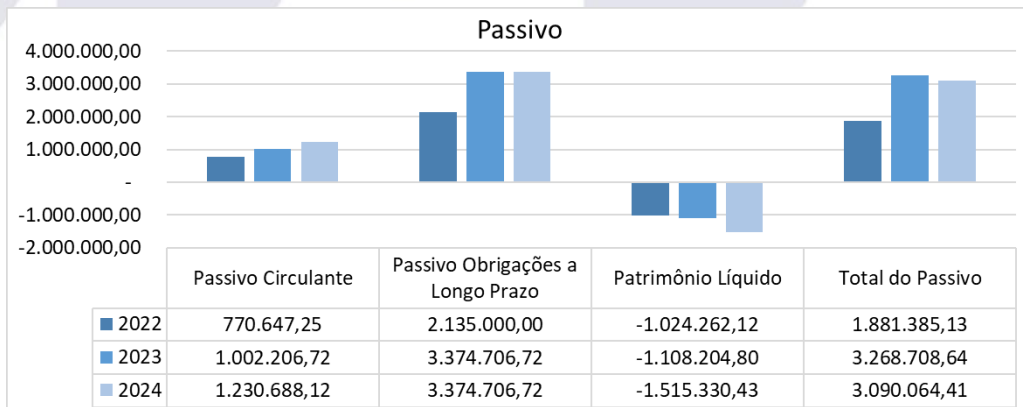
3.2. PASSIVO

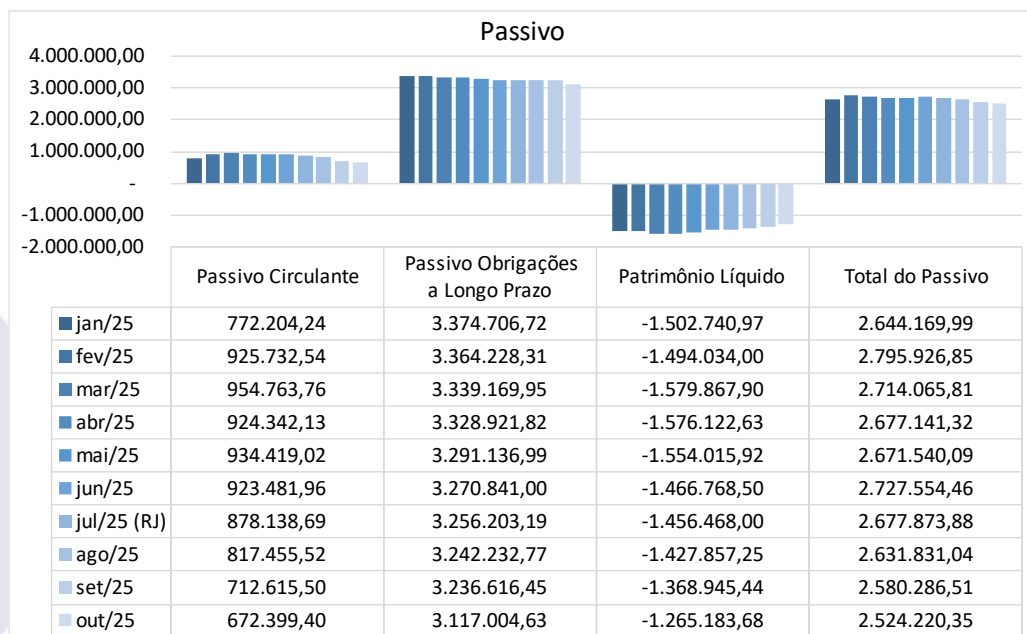


Balanco Patrimonial

PASSIVO	jul/25 (RJ)	% AV	set/25	% AV	out/25	% AV	% Variação Mês Anterior
EMPRÉSTIMOS	-	-	-	-	-	-	0,00
FORNECEDORES	530.697,59	19,82	354.897,61	13,75	282.826,93	11,20	-20,31
OBRIGAÇÕES TRIBUTÁRIAS	300.816,29	11,23	330.917,45	12,82	365.079,15	14,46	10,32
OBRIGAÇÕES COM O PESSOAL	22.659,72	0,85	1.351,02	0,05	1.562,48	0,06	15,65
OBRIGAÇÕES SOCIAIS	21.307,65	0,80	22.791,98	0,88	22.930,84	0,91	0,61
OUTRAS OBRIGAÇÕES	2.657,44	0,10	2.657,44	0,10	-	0,00	-100,00
TOTAL PASSIVO CIRCULANTE	878.138,69	32,79	712.615,50	27,62	672.399,40	26,64	-5,64
EMPRÉSTIMOS E FINANCIAMENTOS	3.256.203,19	121,60	3.236.616,45	125,44	3.117.004,63	123,48	-3,70
TOTAL PASSIVO NÃO-CIRCULANTE	3.256.203,19	121,60	3.236.616,45	125,44	3.117.004,63	123,48	-3,70
CAPITAL SOCIAL	30.000,00	1,12	30.000,00	1,16	30.000,00	1,19	0,00
LUCROS/PREJUÍZOS ACUMULADOS	-1.545.330,43	-57,71	-1.545.330,43	-59,89	-1.545.330,43	-61,22	0,00
RESULTADO DO EXERCÍCIO	58.862,43	2,20	146.384,99	5,67	250.146,75	9,91	70,88
PATRIMÔNIO LÍQUIDO	-1.456.468,00	-54,39	-1.368.945,44	-53,05	-1.265.183,68	-50,12	-7,58
TOTAL DO PASSIVO	2.677.873,88	100,00	2.580.286,51	100,00	2.524.220,35	100,00	-2,17

Fonte: relatórios contábeis das Requerentes nos autos





4. DRE

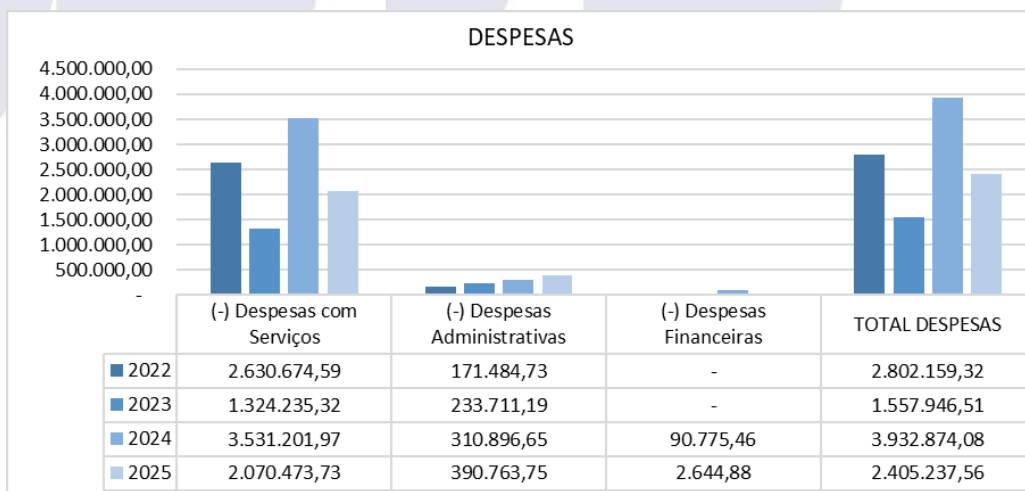
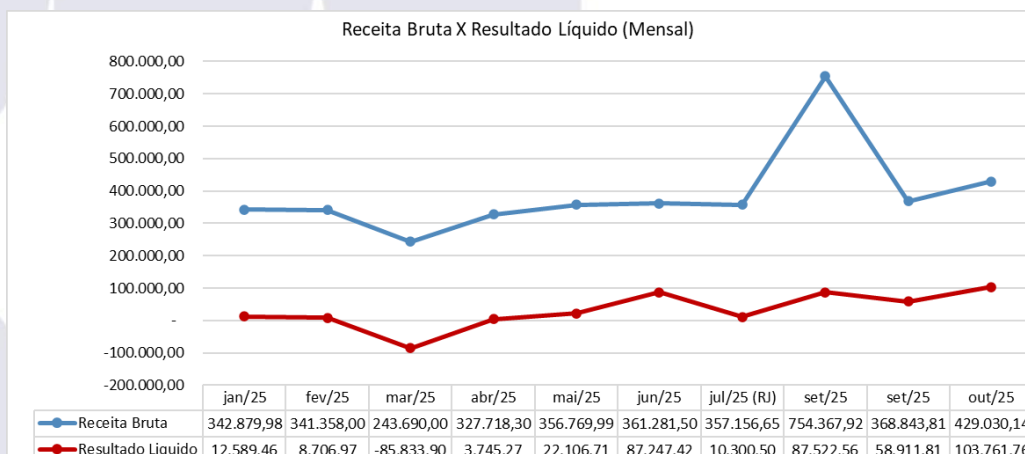
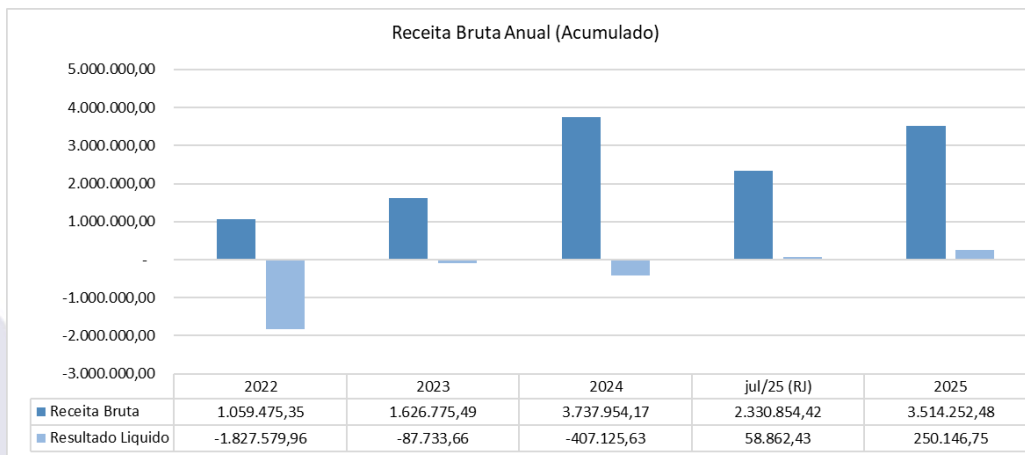


Demonstrativo de Resultado

RESULTADO DO EXERCÍCIO	jul/25 (RJ)	% AV	ago/25	% AV	set/25	% AV	out/25	% AV
RECEITA OPERACIONAL BRUTA	2.330.854,42	100%	2.716.378,53	100%	3.085.222,34	100%	3.514.252,48	100%
(+) RECEITAS DE VENDAS	2.330.854,42	100%	2.716.378,53	100%	3.085.222,34	100%	3.514.252,48	100%
(-) DEDUÇÕES DA RECEITA BRUTA	- 398.443,17	-0,17%	- 468.667,48	-0,17%	- 526.736,99	-0,17%	- 597.818,96	-0,17%
RECEITA OPERACIONAL LÍQUIDA	1.932.411,25	0,83%	2.247.711,05	0,83%	2.558.485,35	0,83%	2.916.433,52	0,83%
(-) Custo	- 14.192,76	-0,01%	- 16.487,42	-0,01%	- 22.356,25	-0,01%	- 28.917,39	-0,01%
LUCRO OPERACIONAL BRUTO	1.918.218,49	0,82%	2.231.223,63	0,82%	2.536.129,10	0,82%	2.887.516,13	0,82%
DESPESAS OPERACIONAIS / ADMINISTRATIVAS	- 1.917.278,60	-0,82%	- 2.208.537,35	-0,81%	- 2.461.237,48	-0,80%	- 2.714.006,28	-0,77%
(-) Despesas com Serviços	- 1.610.467,81	-0,69%	- 1.834.406,81	-0,68%	- 2.070.473,73	-0,67%	- 2.286.040,50	-0,65%
(-) Despesas Administrativas	- 306.810,79	-0,13%	- 374.130,54	-0,14%	- 390.763,75	-0,13%	- 427.965,78	-0,12%
(+) Créditos de Tributos	-	0,00%	-	0,00%	-	0,00%	-	0,00%
RESULTADO FINANCEIRO	21.007,24	0,01%	24.905,84	0,01%	27.999,96	0,01%	29.887,91	0,01%
(+) Receitas Financeiras	23.450,00	0,01%	27.533,29	0,01%	30.644,84	0,01%	32.776,85	0,01%
(-) Despesas Financeiras	- 2.442,76	0,00%	- 2.627,45	0,00%	- 2.644,88	0,00%	- 2.888,94	0,00%
(+) Outras Receitas Operacionais	-	0,00%	-	0,00%	-	0,00%	-	0,00%
OUTRAS RECEITAS/DESPESAS OPERACIONAIS	43.843,13	0,02%	46.808,89	0,02%	50.421,24	0,02%	53.676,82	0,02%
RESULTADO NÃO OPERACIONAL	- 6.927,83	0,00%	- 6.927,83	0,00%	- 6.927,83	0,00%	- 6.927,83	0,00%
(+) Receitas não Operacionais	5.222,60	0,00%	5.222,60	0,00%	5.222,60	0,00%	5.222,60	0,00%
(-) Despesas Não Operacionais	- 12.150,43	-0,01%	- 12.150,43	-0,01%	- 12.150,43	-0,01%	- 12.150,43	-0,01%
RESULTADO ANTES PROVISÃO IRPJ E CSLL	58.862,43	0,03%	87.473,18	0,03%	146.384,99	0,05%	250.146,75	0,07%
LUCRO/PREJUÍZO LÍQUIDO DO EXERCÍCIO	58.862,43	0,03%	87.473,18	0,03%	146.384,99	0,05%	250.146,75	0,07%

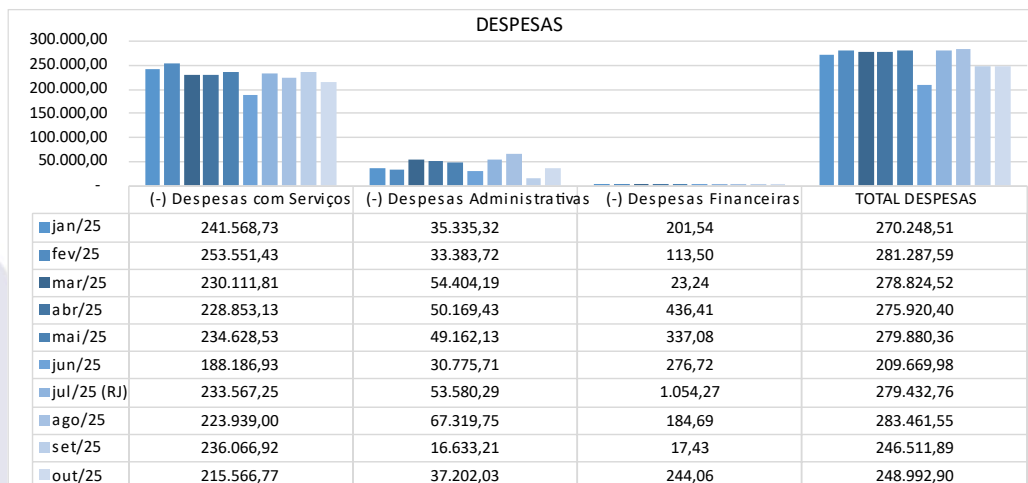
Fonte: relatórios contábeis das Requerentes nos autos





Documento assinado digitalmente, conforme MP nº 2.200-2/2001, Lei nº 11.419/2006, resolução do Projudi, do TJP/ROE
 Validação deste em <https://projudi.tjpr.jus.br/projudi/> - Identificador: PJVTE U4S9L J6G8C BUU4R

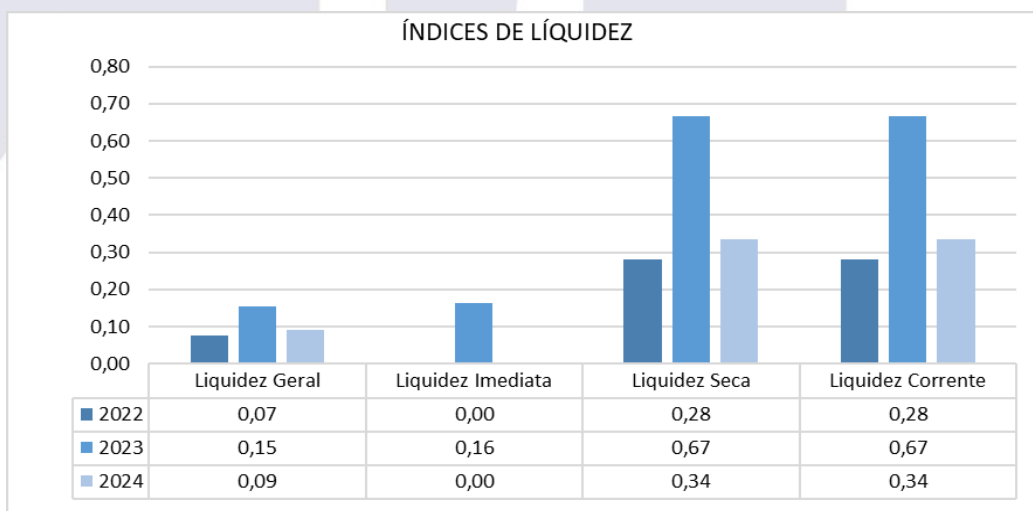


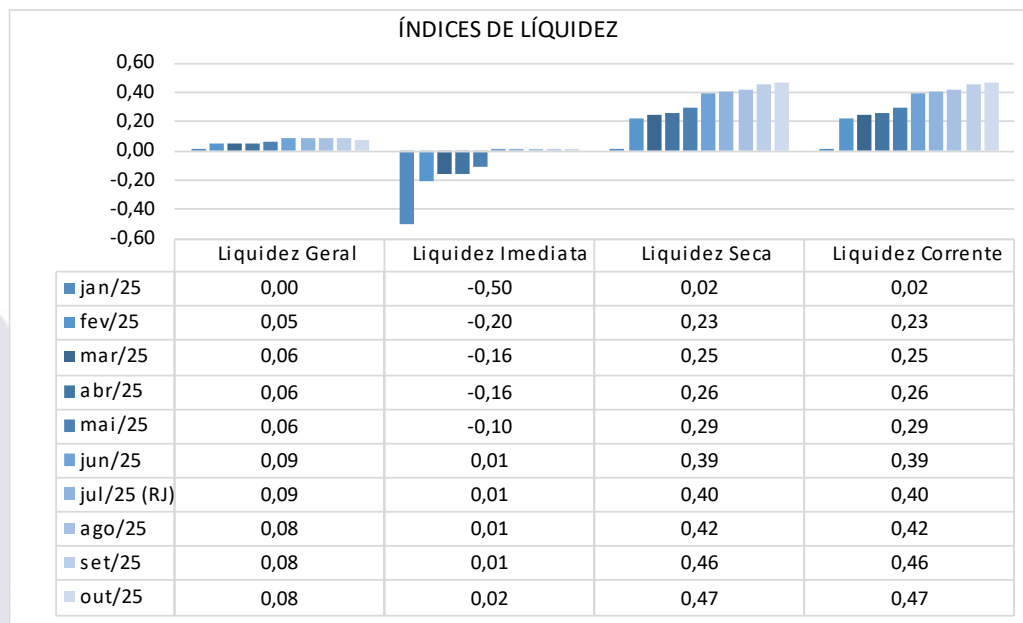


5. ÍNDICES DE LIQUIDEZ E ENDIVIDAMENTO DA EMPRESA

Os índices de liquidez têm como objetivo mostrar a capacidade de pagamento da empresa frente às suas obrigações, sendo de grande importância para a administração da empresa.

As informações para o cálculo foram retiradas do Balanço e DRE – Demonstrativo de Resultado de Exercício disponibilizados pela empresa.

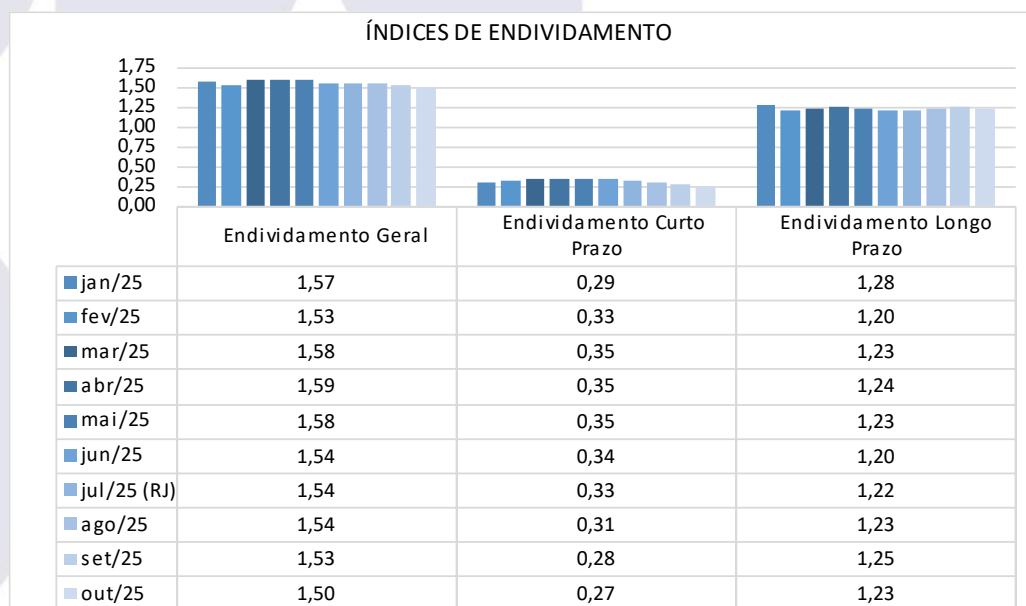
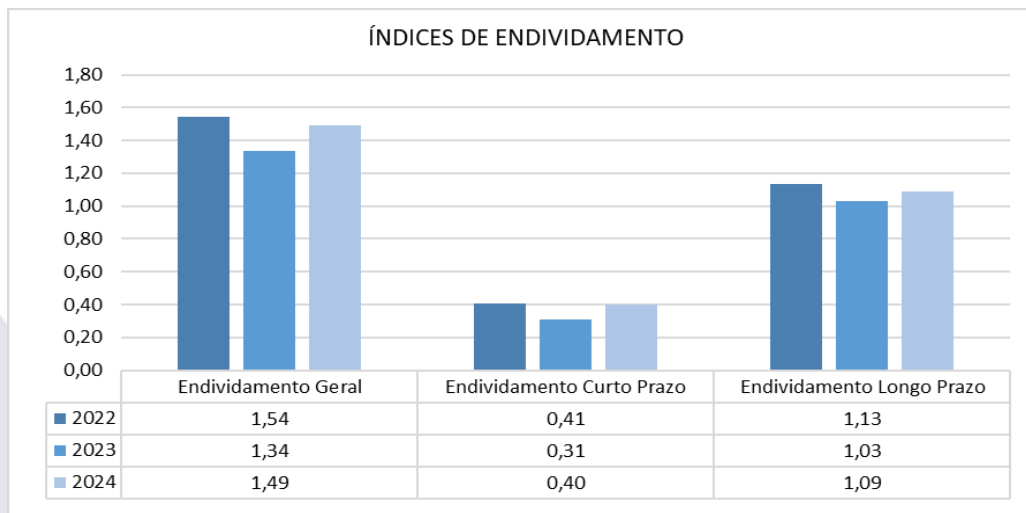




Grupo	Denominação	Interpretação
Índices Liquidez	Liquidez Geral	Quanto a empresa possui de ativo total para cada R\$ 1 de dívida total. Quanto maior melhor.
	Liquidez Imediata	Quanto a empresa possui de caixa e aplicações financeiras para cada R\$ 1 de dívida de curto prazo. Quanto maior melhor.
	Liquidez Seca	Quanto a empresa possui de ativo líquido para cada R\$ 1 de dívida de curto prazo. Quanto maior melhor.
	Liquidez Corrente	Quanto a empresa possui de ativo circulante para cada R\$ 1 de dívida de curto prazo. Quanto maior melhor.

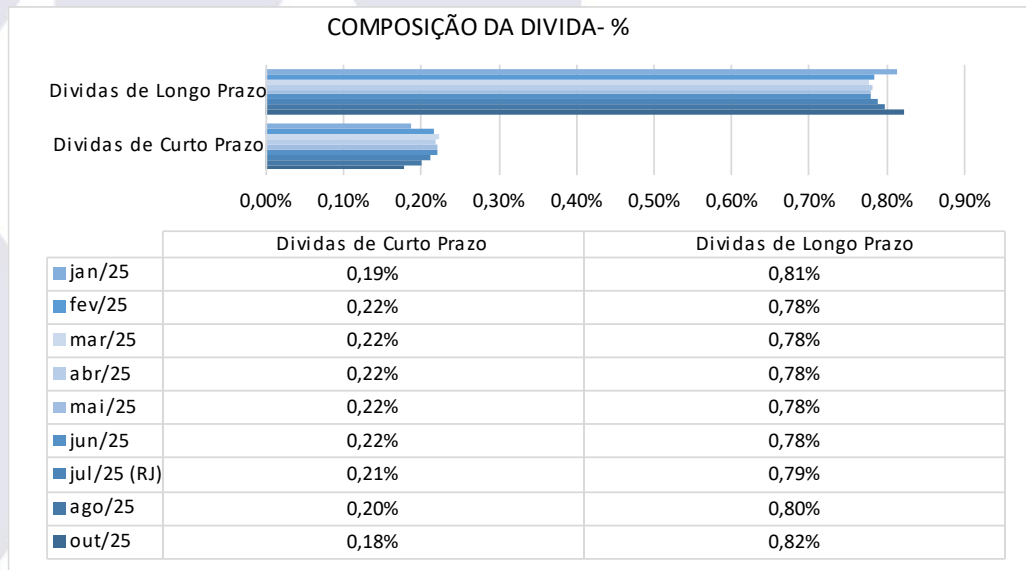
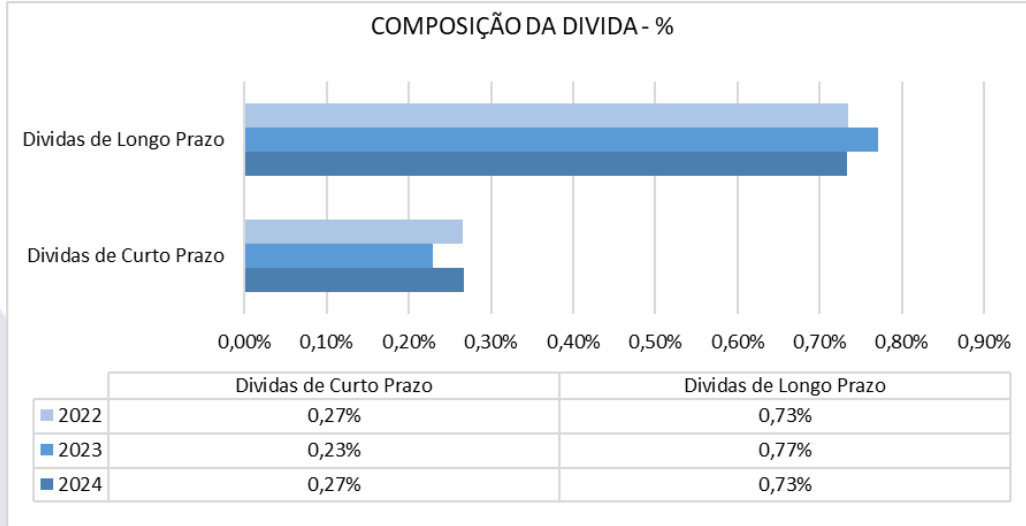
Para avaliar a estrutura de capital da empresa através da composição do Capital de Terceiros e Capital Próprio, foram calculados os índices de endividamento como a seguir demonstrado:





O nível de Endividamento Geral da empresa, que indica a porcentagem do ativo que é financiada por capital de terceiros, conforme gráfico a seguir:





Documento assinado digitalmente, conforme MP nº 2.200-2/2001, Lei nº 11.419/2006, resolução do Projudi, do T.JPR/OE
 Validação deste em <https://projudi.tjpr.jus.br/projudi/> - Identificador: PJVTE-U4S9L-J6G8C-BUU4R



6. PRINCIPAIS MOVIMENTAÇÕES PROCESSUAIS

<u>Data da Ocorrência ou Data Prevista</u>	<u>Eventos/Fases do Processo (previsão)</u>	<u>Localização nos Autos (mov.)</u>	<u>Status</u>
14/05/2025	Petição Inicial	1.1	Cumprido
10/07/2025	Deferimento do processamento da RJ	39.1	Cumprido
12/09/2025	Prazo para Apresentação do PRJ	107.2	Cumprido
14/08/2025	Prazo para Apresentação de Divergências e Habilitações à AJ	108.3	Cumprido
01/10/2025	Publicação do Plano de Recuperação Judicial	120.1	Cumprido
17/09/2025	Apresentação da Relação de Credores da Administradora Judicial	108.2	Cumprido
22/09/2025	Publicação da Relação de Credores da Administradora Judicial	109.1	Cumprido
31/10/2025	Prazo para Apresentação Objeções ao PRJ	134.1	Cumprido
01/12/2025	AGC em 1ª Convocação	156.1	Cumprido
17/12/2025	AGC em 2ª Convocação	-	Não ocorrido
-	AGC em 2ª Convocação - Continuação	-	Não ocorrido
-	Homologação do Plano de Recuperação Judicial	-	Não ocorrido
-	Início do Cumprimento do Plano de Recuperação Judicial	-	Não ocorrido
-	Encerramento da Recuperação Judicial	-	Não ocorrido





7. CONSIDERAÇÕES FINAIS

Sendo o que tinha a relatar para o momento, a Administradora Judicial fica à disposição deste D. Juízo, das Recuperandas e dos credores para prestar quaisquer esclarecimentos adicionais que porventura seja necessário.





CONTATO EQUIPE

Brazilio Bacellar Neto

ADVOGADO | OAB/PR 7.425
OAB/SP 415.201-A
brazilio@bbsadvogados.com.br

Fábio Chemin Gadens

ADVOGADO | OAB/PR 50.744
fabio.gadens@bbsadvogados.com.br

Willian Eduardo da Luz Antunes

ADVOGADO | OAB/PR 96.986
willian.antunes@bbsadvogados.com.br

Vitor S. O. Barbosa

ADVOGADO | OAB/PR 128.970
vitor.scapim@bbsadvogados.com.br

Luis Guilherme Camargo

AUX. CONTÁBIL
luis.camargo@bbsadvogados.com.br

Rodrigo Shirai

ADVOGADO | OAB/PR 25.781
OAB/SC 48.890-A
OAB/SP 208.567-A
rodrigo@bbsadvogados.com.br

Erik Koubik Júnior

ADVOGADO | OAB/PR 65.313
erik@bbsadvogados.com.br

Mariana G. Altomani

ADVOGADA | OAB/PR 43.639
mariana.altomani@bbsadvogados.com.br




Rita Beatriz Sgoda

CONTADORA | CRC/PR 049590/O-6
rita@bbsadvogados.com.br




**Brazilio
Bacellar,
Shirai**
ADVOGADOS



 [bbs.advogados](#)
 [braziliobacellarshirai](#)
 [bbsadvogados](#)

adm.judicial@bbsadvogados.com.br

bbsadvogados.com.br

+55 41 3352-8363



Entre em contato

Rua Cel. Brasilino Moura . 683 .
Ahu . CEP 80.540-340
Curitiba - PR

Av. das Nações Unidas . 14171 . 5ª andar .
Torre B . Morumbi . CEP 04.794-000
São Paulo - SP

Av. Osvaldo Reis . 3281 . Sala 901
Praia Brava . CEP 88.306-773
Itajaí - SC

Documento assinado digitalmente, conforme MP nº 2.200-2/2001, Lei nº 11.419/2006, resolução do Projudi, do TJPR/OE
Validação deste em <https://projudi.tjpr.jus.br/projudi/> - Identificador: PJVTE U4S9L J6G8C BUU4R

