



EXMA. SRA. DRA. JUÍZA DE DIREITO DA 1ª VARA ESTADUAL EMPRESARIAL,
FALÊNCIAS E RECUPERAÇÃO JUDICIAL DO FORO CENTRAL DA
COMARCA DA REGIÃO METROPOLITANA DE CURITIBA – PR

Autos n.º 0000379-30.2012.8.16.0185

G:\Drives compartilhados\5.10.9.Insolv Rec Judicial\Empresas\Piergo\10 - RMA\Recuperação - Jtda. Relatórios e Contas - setembro 2025.docx

BRAZILIO BACELLAR, SHIRAI ADVOGADOS, na qualidade de **ADMINISTRADORA JUDICIAL** nomeada nos autos em epígrafe de **RECUPERAÇÃO JUDICIAL** requerida por **PIERGO INDÚSTRIA E COMÉRCIO DE AÇO – EIRELI - EM RECUPERAÇÃO JUDICIAL**, igualmente qualificada, neste ato por seu sócio administrador, advogado adiante assinado, com escritório profissional no endereço abaixo impresso, onde recebe intimações, vem à presença de V. Exa., expor e requerer o que segue:

em cumprimento ao inciso IV do artigo 52 da Lei n.º 11.101/2005, a Recuperanda apresentou a esta Administradora Judicial o seu Balancete de Verificação e Relatório de Atividades referentes ao mês de setembro de 2025.



Rua Cel. Brasilino Moura . 683 .
Ahú . CEP 80.540-340
Curitiba - PR
☎ +55 41 3352.8363

Av. das Nações Unidas . 14171 . 15º andar .
Torre B . Morumbi . CEP 04794-000
São Paulo - SP
☎ +55 11 3568.2486

Av. Osvaldo Reis . 3281 . Sala 901
Praia Brava . CEP 88.306-773
Itajaí - SC
☎ +55 47 3515-1850

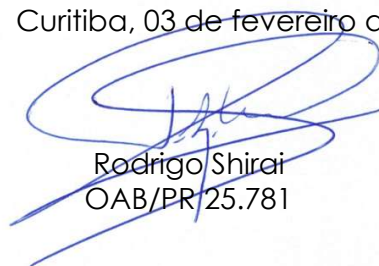




Ainda, cumpre informar que foi procedida análise dos mesmos, com auxílio do profissional, **SR. SEBASTIÃO WANDERLEY GONÇALVES CORDEIRO**, que igualmente apresentou seu relatório que segue anexo (doc. 1), o qual requer a juntada e abertura de vistas aos interessados.

Nestes termos,
Pede deferimento.

Curitiba, 03 de fevereiro de 2025.



Rodrigo Shirai
OAB/PR/25.781





**Brazilio
Bacellar,
Shirai**
ADVOGADOS

RMA n.º 155 – SETEMBRO/2025

PIERGO INDÚSTRIA E COMÉRCIO DE AÇO LTDA.

**AUTOS N.º 0000379-30.2012.8.16.0185 – 1ª VARA ESTADUAL EMPRESARIAL, DE
FALÊNCIAS E RECUPERAÇÃO JUDICIAL E ARBITRAGEM DO FORO CENTRAL DA COMARCA
DA REGIÃO METROPOLITANA DE CURITIBA – PR**

Documento assinado digitalmente, conforme MP nº 2.200-2/2001, Lei nº 11.419/2006, resolução do Projudi, do TJPR/OE
Validação deste em <https://projudi.tjpr.jus.br/projudi/> - Identificador: PJS65 MZY3D DMDLP CKQFU





SUMÁRIO

1. Posição Contábil e Patrimonial.....	3
1.1. Ativo	3
1.2. Passivo.....	5
1.3. DRE	8
Contato Equipe.....	14

Documento assinado digitalmente, conforme MP nº 2.200-2/2001, Lei nº 11.419/2006, resolução do Projudi, do T.JPR/OE
 Validação deste em <https://projudi.tjpr.jus.br/projudi/> - Identificador: P-US65 MZY3D DMDLP CKQFU





1. POSIÇÃO CONTÁBIL E PATRIMONIAL

1.1. ATIVO

BALANCETE MENSAL - variações de valores Ativo	MÊS ANTERIOR	setembro-25		VARIÇÃO/ MÊS anterior	
		VALORES	PARTICIPAÇÃO	%	VALOR
ATIVO CIRCULANTE	4.830.817	5.031.554	42,32%	4,16%	200.737
DISPONIBILIDADES	344.575	343.538	2,89%	-0,30%	-1.037
CAIXA	897	897	0,01%	0,00%	0
BANCOS CONTAS CORRENTES	1.042	5	0,00%	-99,54%	-1.037
APLICAÇÕES DE LIQUIDEZ IMEDIATA	6.819	6.819	0,06%	0,00%	0
DEPOSITOS JUDICIAIS	335.817	335.817	2,82%	0,00%	0
CREDITOS	2.046.106	2.326.873	19,57%	13,72%	280.767
CONTAS A RECEBER	2.046.106	2.326.873	19,57%	13,72%	280.767
DUPLICATAS A RECEBER	2.046.106	2.326.873	19,57%	13,72%	280.767
(-) Duplicatas Descontadas	0	0	0,00%	0,00%	0
OUTROS CREDITOS	864.309	803.426	6,76%	-7,04%	-60.883
TITULOS A RECEBER	1.450	1.450	0,01%	0,00%	0
ADIANTAMENTOS A TERCEIROS	506.779	532.643	4,48%	5,10%	25.864
ADIANTAMENTO A FUNCIONÁRIOS	61.260	-27.229	-0,23%	-144,45%	-88.489
EMPRESTIMOS A FUNCIONÁRIOS	12.700	12.700	0,11%	0,00%	0
TRIBUTOS A RECUPERAR	256.935	258.677	2,18%	0,68%	1.742
IMPOSTOS A COMPENSAR	1.603	1.603	0,01%	0,00%	0
OUTROS CRÉDITOS	23.582	23.582	0,20%	0,00%	0
ESTOQUES	1.575.824	1.557.715	13,10%	-1,15%	-18.109
ATIVO NÃO CIRCULANTE	6.857.836	6.857.836	57,68%	0,00%	0
REALIZÁVEL A LONGO PRAZO	6.857.836	6.857.836	57,68%	0,00%	0
INVESTIMENTOS	5.648.288	5.648.288	47,51%	0,00%	0
PRECATÓRIOS ADQUIRIDOS	5.648.288	5.648.288	47,51%	0,00%	0
IMOBILIZADO	1.209.548	1.209.548	10,17%	0,00%	0
IMOVEIS	5.413.429	5.413.429	45,53%	0,00%	0
TERRENOS	961.168	961.168	8,08%	0,00%	0
TERRENOS Corr.IPC/90	248.380	248.380	2,09%	0,00%	0
EDIFÍCIOS	4.203.882	4.203.882	35,36%	0,00%	0
BENS EM OPERAÇÃO	5.782.942	5.782.942	48,64%	0,00%	0
DEPRECIACÕES ACUMULADAS	-9.986.824	-9.986.824	-84,00%	0,00%	0
TOTAL ATIVO	11.688.651	11.889.388	100,00%	1,72%	200.737

No ativo Circulante estão registrados valores no total de R\$ 5.031.554 implicando em aumento de 4,16% em relação ao mês precedente, diante especialmente do aumento de Créditos a receber;

A conta de Contas a Receber, apresenta o saldo líquido em de R\$ 2.326.873, aumentadas em 13,72% em relação ao mês anterior;





Reiteramos como necessário a apresentação de inventário analítico sobre a composição de tal valor;

A conta de Outros Créditos apresenta saldo de R\$ 803.426, com redução de -7,04% sendo ali registrados Adiantamentos a Terceiros, Adiantamentos a Funcionários e Empréstimos a Funcionários;

A conta de Adiantamentos a Terceiros apresenta o saldo em de R\$ 532.643, com aumento de 5,10% em relação ao mês anterior;

Tributos a Recuperar apresenta o saldo de R\$ 258.677 com aumento de 0,68% em relação ao mês anterior;

Os Estoques foram reduzidos em -1,15% em relação ao mês anterior e apresentam saldo em de R\$ 1.557.715;

No Ativo Não Circulante consta o valor escriturado total de R\$ 6.857.836, com Investimentos de R\$ 5.648.288 e Imobilizado Líquido depreciado de R\$ 1.209.548;

Observamos que consta registrado em INVESTIMENTOS, Precatórios adquiridos de BANTIDA ASSESSORIA E GESTÃO de R\$ 5.648.288;

O Imobilizado no valor líquido de R\$ 1.209.548, corresponde a 10,17% do Ativo Total;

Os Bens em Operação totalizam R\$ 5.782.942 – representando 48,64% do Ativo Total e estão totalmente depreciados;





1.2. PASSIVO

BALANCETE MENSAL - variações de valores passivo	MÊS ANTERIOR	setembro- 25		VARIACÃO/ MÊS anterior	
		VALORES	PARTICIPAÇÃO	%	VALOR
PASSIVO CIRCULANTE	39.374.604	40.475.183	340,43%	2,80%	1.100.579
EMPRÉSTIMOS	4.427.030	4.710.062	39,62%	6,39%	283.032
INSTITUIÇÕES FINANCEIRAS	1.988.194	2.260.036	19,01%	13,67%	271.843
OUTROS	2.438.835	2.450.025	20,61%	0,46%	11.190
FORNECEDORES	5.439.747	5.469.003	46,00%	0,54%	29.257
OBRIGAÇÕES TRIBUTÁRIAS	5.767.853	5.855.630	49,25%	1,52%	87.777
IMPOSTOS E CONTRIBUIÇÕES A RECOLHER	1.801.661	1.887.378	15,87%	4,76%	85.717
TRIBUTOS RETIDOS A RECOLHER	53.797	55.857	0,47%	3,83%	2.060
TRIBUTOS ATRASADOS - PARCELAMENTOS	3.912.396	3.912.396	32,91%	0,00%	0
OBRIGAÇÕES TRABALHISTAS E PREVIDENCIAS	5.492.955	6.175.048	51,94%	12,42%	682.094
OBRIGAÇÕES COM PESSOAL	136.021	424.075	3,57%	211,77%	288.054
OBRIGAÇÕES PREVIDENCIARIAS	4.743.069	5.020.571	42,23%	5,85%	277.502
PROVISÕES	613.865	730.402	6,14%	18,98%	116.538
OUTRAS OBRIGAÇÕES	2.381.556	2.399.977	20,19%	0,77%	18.420
CONTAS A PAGAR	1.789.588	1.808.009	15,21%	1,03%	1.030
OUTROS DÉBITOS	591.968	591.968	4,98%	0,00%	0
CREDITOS SUJEITOS A RECUPERAÇÃO JUDICIAL	15.865.463	15.865.463	133,44%	0,00%	0
CLASSE I - TRABALHISTA	697.586	697.586	5,87%	0,00%	0
CLASSE II - CREDITOS COM GARANTIA REAL	7.249.991	7.249.991	60,98%	0,00%	0
CLASSE III - CRÉDITOS QUIROGRAFARIOS	7.917.886	7.917.886	66,60%	0,00%	0
NÃO CIRCULANTE	23.782.974	23.782.974	200,04%	0,00%	0
OBRIGAÇÕES A LONGO PRAZO	23.782.974	23.782.974	200,04%	0,00%	0
EMPRÉSTIMOS	211.913	211.913	1,78%	0,00%	0
OBRIGAÇÕES TRIBUTÁRIAS	23.487.262	23.487.262	197,55%	0,00%	0
IMPOSTOS E CONTRIBUIÇÕES	23.487.262	23.487.262	197,55%	0,00%	0
OUTRAS OBRIGAÇÕES	83.799	83.799	0,70%	0,00%	0
PASSIVO	63.157.578	64.258.157	540,47%	1,74%	1.100.579
PATRIMÔNIO LÍQUIDO	-51.468.926	-52.368.770	-440,47%	1,75%	-899.843
CAPITAL	9.400.000	9.400.000	79,06%	0,00%	0
CAPITAL SOCIAL	9.400.000	9.400.000	79,06%	0,00%	0
RESERVAS	1.237.371	1.237.371	10,41%	0,00%	0
LUCROS OU PREJUÍZOS ACUMULADOS	-62.106.297	-63.006.141	-529,94%	1,45%	-899.843
LUCROS OU PREJ ACUM EXERC.ANTERIORES	-56.323.063	-56.323.063	-473,73%	0,00%	0
RESULTADO DO EXERCICIO ATUAL	-5.797.675	-6.697.518	-56,33%	15,52%	0
LUCROS DO EXERCICIO	699.563	699.563	5,88%	0,00%	0
PREJUIZO DO EXERCICIO	-6.497.238	-7.397.081	0,00%	13,85%	0
AJUSTE EXERCICIOS ANTERIORES	14.441	14.441	0,00%	0,00%	0
TOTAL (PASSIVO + PATRIMONIO LIQUIDO)	11.688.651	11.889.388	100,00%	1,72%	200.737

O Passivo Circulante é da ordem de R\$ 40.475.183 observando-se aumento de 2,80% em relação ao mês anterior;

A conta de Empréstimos não sujeitos a Recuperação Judicial apresenta o saldo de R\$ 4.710.062 em setembro/2025, aumentadas em 6,39% em relação ao mês anterior;

A conta de Fornecedores de Bens e Mercadorias foi aumentada em 0,54%, cujo saldo em de R\$ 5.469.003;

Reiteramos como importante a apresentação de inventário analítico sobre a composição de tal valor;

. O montante registrado em Impostos e Contribuições a Recolher – Passivo Circulante é de R\$ 1.887.378, aumentados em 4,76% em relação ao mês anterior, destacando-se:





COFINS R\$ 800.739
IRRFR\$ 408.445
PISR\$ 173.760

Os Tributos Atrasados – parcelamentos montam em R\$ 3.912.396, mantido o saldo do mês anterior;

Em Obrigações Trabalhistas e Previdenciárias houve aumento de 2,06%, fechando em com o saldo de R\$ 5.492.955, destacados saldos de:

INSS a recolher R\$ 2.702.809
FGTS a recolher R\$ 2.314.083

As contas de Outras Obrigações foram aumentadas em 0,77% em relação ao mês anterior e apresentam saldos no montante de R\$ 2.399.977, diante do registro de R\$1.356.640,11 indicado como Valor Bruto Pagamento Terceiros, efetuado em abril 2025 e que estamos solicitando informações a Recuperanda, não apresentadas oportunamente.

Não apresentado oportunamente o requerido quadro da distribuição do faturamento do mês;

O saldo das contas de Créditos Sujeitos a Recuperação Judicial é de R\$ 15.865.463, e representam 133,44% do passivo exigível total;

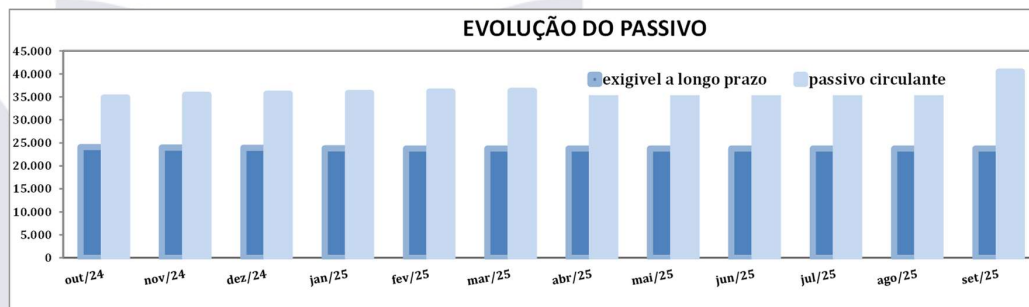
No Passivo Não Circulante está escriturado o total de R\$ 23.782.974, mantido o saldo do mês anterior, sendo R\$ 23.487.262 referente a Impostos e Contribuições;

O Capital de Terceiros que circula pela empresa AUMENTOU no mês em 1,74% e está assim distribuído:





TOTAL DO PASSIVO	
Passivo Circulante	40.475.183
Passivo não Circulante	23.782.974
TOTAL	64.258.157



O Patrimônio Líquido, que representa a riqueza efetiva da empresa está negativo – passivo a descoberto na ordem de R\$-52.368.770, em decorrência de Prejuízos Acumulados.





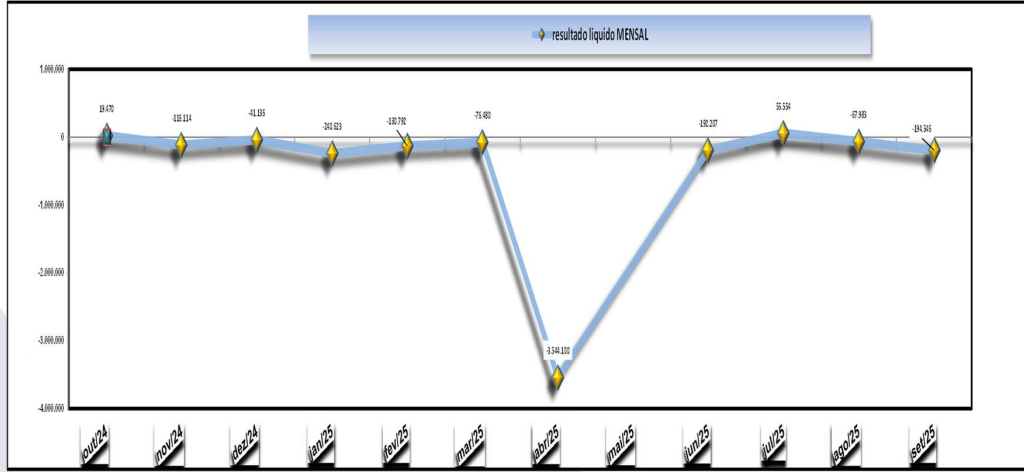
1.3. DRE

RESULTADOS	mês anterior	setembro-25	% s/ receita	VARIAÇÃO NO MÊS
				VALOR
RECEITA OPERACIONAL BRUTA	559.947	450.336	100,00%	-282.355
VENDA DE PRODUTOS		86.372	19,18%	-86.372
INDUSTRIALIZAÇÃO EFETUADA	385.945	363.964	80,82%	-21.981
PRESTAÇÃO DE MERCADORIAS A PRAZO	174.002		0,00%	-174.002
DEDUÇÕES DAS RECEITAS C/VENDAS E SERVIÇO:	-68.562	-61.845	-13,73%	-6.718
CANCELAMENTOS E DEVOLUÇÕES			0,00%	0
IMPOSTOS INCIDENTES S/ VENDAS	-68.562	-61.845	-13,73%	-6.718
RECEITA OPERACIONAL LÍQUIDA	491.384	388.491	86,27%	-102.893
CUSTOS	-220.744	-337.938	-75,04%	-117.194
CUSTO DOS PRODUTOS VENDIDOS		-60.461	-13,43%	-60.461
CUSTO DAS MERCADORIAS VENDIDAS		-114.769		
SALÁRIOS E ORDENADOS		-50.925	-11,31%	-50.925
13o. SALÁRIO		-9.500	-2,11%	-9.500
FÉRIAS	-102	-13.507	-3,00%	-13.405
INSS	-110.742	-3.363	-0,75%	107.379
FGTS	-9.589	-9.926	-2,20%	-337
ENERGIA ELETRICA	-23.266	-11.676	-2,59%	11.590
SERVIÇOS DE TERCEIROS		-63.811		
RESULTADO BRUTO	270.640	50.553	11,23%	-220.087
DESPESAS/RECEITAS OPERACIONAIS	-338.621	-245.098	-54,43%	93.523
DESPESAS COM VENDAS			0,00%	0
DESPESAS ADMINISTRATIVAS	-291.333	-205.807	-45,70%	85.526
RECEITAS FINANCEIRAS			0,00%	0
DESPESAS FINANCEIRAS	-41.243	-36.872	-8,19%	4.370
IOF	-1.616	-2.644	-0,59%	-1.028
DESPESAS BANCARIAS	-4.104	-3.479	-0,77%	625
JUROS PAGOS OU INCORRIDOS	-35.522	-30.749	-6,83%	4.774
DESPESAS COM VEICULOS	-5.286	-1.652	-0,37%	3.634
DESPESAS TRIBUTÁRIAS	-761	-768	-0,17%	727
RESULTADO LÍQUIDO DO PERÍODO	-67.983	-194.546	-43,20%	-262.529

CONTAS DE RESULTADO - resumo	NO MÊS	
RECEITA OPERACIONAL BRUTA	450.336	100,00%
(-) IMPOSTOS SOBRE RECEITAS	-61.845	0,00%
(-) CUSTOS	-337.938	-173,71%
(-) DESPESAS ADMINISTRATIVAS	-205.807	-105,79%
(-) DESPESAS FINANCEIRAS	-36.872	-18,95%
(+) RECEITAS FINANCEIRAS		
(-) DESPESAS TRIBUTARIAS	-768	-0,39%
(-) DESPESAS COM VEICULOS	-1.652	-0,85%
(-) DESPESAS COM VENDAS	0	
(=) OUTRAS RECEITAS	0	
RESULTADO	-194.546	100,00%

Em setembro/2025, como demonstrado no balancete mensal, foi apurado prejuízo de R\$ -194.546 e acumulando no exercício PREJUÍZO no montante de -R\$ 6.697.518;

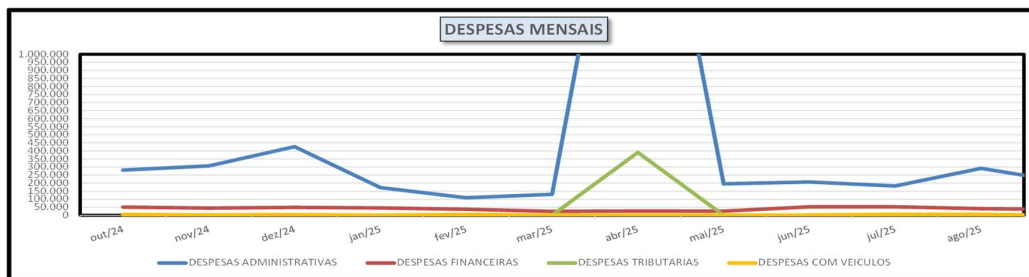




Estamos solicitando informações complementares a Recuperanda sobre o resultado de ABRIL 2025, não apresentados oportunamente.

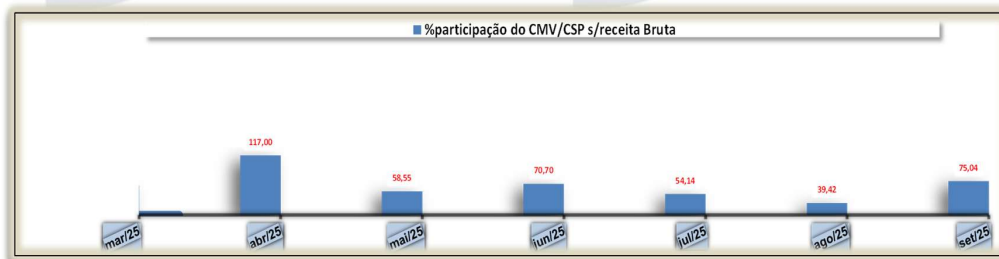
Documento assinado digitalmente, conforme MP nº 2.200-2/2001, Lei nº 11.419/2006, resolução do Projudi, do T.JPR/OE
 Validação deste em <https://projudi.tjpr.jus.br/projudi/> - Identificador: P-US65 MZY3D DMDLP CKQFU

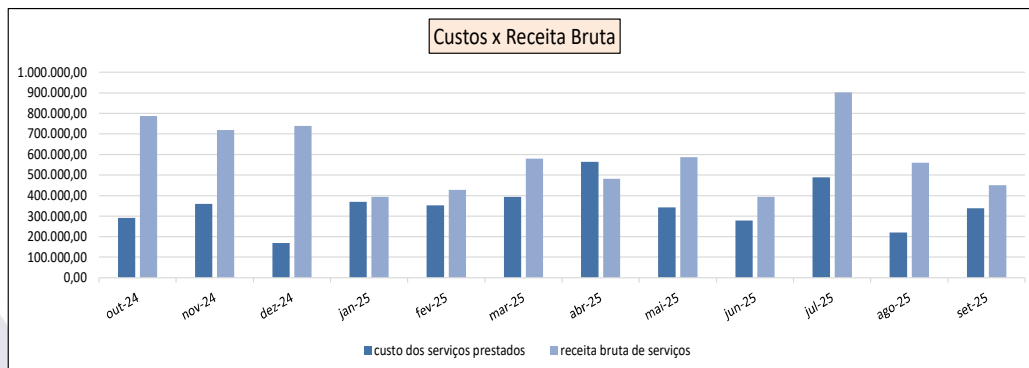




DESPESAS ADMINISTRATIVAS DO MÊS = OPERACIONAIS		
Contas de Resultado	valores	%
Combustíveis e Lubrificantes	920	0,45%
Materiais Auxiliares e de Consumo	18.272	8,88%
Telecomunicações	1.071	0,52%
Salários e Ordenados	31.728	15,42%
13º. Salário	7.441	3,62%
Férias	10.685	5,19%
INSS	59.954	29,13%
FGTS	24.457	11,88%
Água E Esgoto	-	0,00%
Indenizações e Aviso Previo	-	0,00%
Autônomo	6.640	3,23%
Comissões	1.000	0,49%
Lanches e Refeições	-	0,00%
Contribuição Sindical Patronal	-	0,00%
Despesas Com Veiculos Auxiliares	-	0,00%
Transporte de Empregados	1.647	0,80%
Custos c/Copa E Material Limpeza	-	0,00%
Telecomunicações	1.138	0,55%
Manutenção De Maquinas E Equip	-	0,00%
Manutenção Predial	-	0,00%
Brindes e Doações	177	0,09%
Honorários Advocaticios	1.500	0,73%
Despesas Com Veiculos Auxiliares	-	0,00%
Despesas Taxi/ Uber	-	0,00%
Despesas de Farmacia	52	0,03%
Estoque Utilizado ***	-	0,00%
Honorários Advocaticios	-	0,00%
Material de uso e consumo	2.460	1,20%
Processos Trabalhistas	1.000	0,49%
Reembolso	246	0,12%
Serviços Profissionais	29.578	14,37%
Honorarios Contabeis	-	0,00%
Locação de Maquinas e Equipamentos	225	0,11%
Impostos e Taxas	247	0,12%
Frete e Carretos	-	0,00%
Lanches, Refeições, Copa e Cozinha	5.369	2,61%
TOTAL DESPESAS ADMINISTRATIVAS NO MÊS	205.806	100,00%

Em setembro/2025 o CSP representou 75,04% da Receita Operacional Bruta;



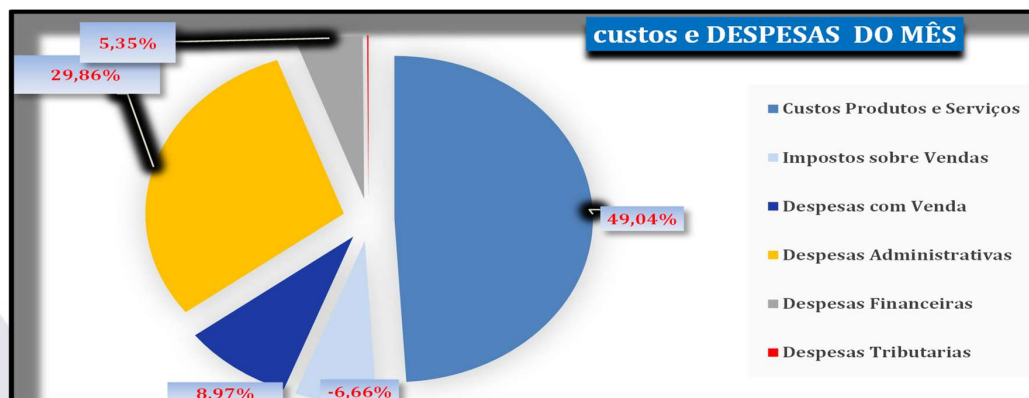


A Demonstração de Resultados do Exercício indica que o histórico de prejuízos quando do deferimento da Recuperação Judicial era de R\$-34.833.355, apresentado no mês de setembro/2025 prejuízo de -R\$194.546 e acumulados no ano de -R\$ 6.697.518;



Notamos que no mês atual, as despesas administrativas operacionais representam 45,70% da renda operacional bruta e o Custos de Produtos e Serviços, 38,92% como demonstrado no quadro referente a Resultados, não sendo apresentado até o momento, o quadro de distribuição de pessoal;





Reiteramos que os subsídios aqui prestados, não foram objeto de quaisquer procedimentos de auditoria, por implicarem em trabalhos específicos não contemplados pela LRF.

Analisado o balancete do mês, não foram evidenciados outros registros contábeis extraordinários e ou relevantes nas contas patrimoniais, além dos apontados precedentemente e os expostas no Relatório de Atividades Mensais da Recuperanda.

Assim, em razão do acima informado, não se pode garantir ou afirmar a correção, precisão e completude das informações formalmente prestadas pela Recuperanda.

É em suma o que se tinha a relatar, não obstante, ficamos a disposição para eventuais subsídios complementares em relação a análise do balancete apresentado.

Destarte, os esclarecimentos relativos às divergências, inconsistências e obscuridades apontadas neste relatório já foram solicitados à Recuperanda, e tão logo sejam recebidos por esta Administradora Judicial serão analisados e oportunamente incluídos em relatórios subsequentes.

Informa-se ainda que a análise aqui apresentada foi realizada de forma sintética, destacando-se as movimentações financeiras, contábeis e patrimoniais de setembro/2025 relevância ocorridas no período em análise.





Os documentos que foram entregues pela empresa e que embasaram a elaboração do presente relatório estão disponíveis mediante solicitação escrita à esta Administradora Judicial, colocando-se também à disposição para fornecer eventuais informações complementares ou adicionais que se façam eventualmente necessárias.





CONTATO EQUIPE

Brazilio Bacellar Neto

ADVOGADO | OAB/PR 7.425
OAB/SP 415.201-A
brazilio@bbsadvogados.com.br

Sebastião W.G.Cordeiro

Aux. Contábil do AJ
CONTADOR | CRC/PR 031082/O
swgcordeiro@gmail.com

Rodrigo Shirai

ADVOGADO OAB/PR 25.781
OAB/SC 48.890-A
OAB/SP 208.567-A
rodrigo@bbsadvogados.com.br

Erik Koubik Júnior

ADVOGADO | OAB/PR 65.313
erik@bbsadvogados.com.br




Rita Beatriz Sgoda

CONTADORA | CRC/PR 049590/O-6
rita@bbsadvogados.com.br




**Brazilio
Bacellar,
Shirai**
ADVOGADOS



 [bbs.advogados](https://www.instagram.com/bbs.advogados)
 [braziliobacellarshirai](https://www.facebook.com/braziliobacellarshirai)
 [bbsadvogados](https://www.linkedin.com/company/bbsadvogados)

adm.judicial@bbsadvogados.com.br

[bbsadvogados.com.br](https://www.bbsadvogados.com.br)

+55 41 3352-8363



Entre em contato

Rua Cel. Brasilino Moura . 683 .
Ahú . CEP 80.540-340
Curitiba - PR

Av. das Nações Unidas . 14171 . 5ª andar .
Torre B . Morumbi . CEP 04.794-000
São Paulo - SP

Av. Osvaldo Reis . 3281 . Sala 901
Praia Brava . CEP 88.306-773
Itajaí - SC

