



EXMA. SRA. DRA. JUÍZA DE DIREITO DA 27.ª VARA CÍVEL E EMPRESARIAL REGIONAL DO FORO CENTRAL DA COMARCA DA REGIÃO METROPOLITANA DE CURITIBA – PARANÁ

Autos n.º 0034020-23.2023.8.16.0185

G:\Drives compartilhados\5.10.9.Insolv Rec Judicial\Empresas\Hifersane\3 - RMA\2025\05\Juntada de RMA maio2025.docx


BRAZILIO BACELLAR, SHIRAI ADVOGADOS,
ADMINISTRADORA JUDICIAL nomeada nos autos de **RECUPERAÇÃO JUDICIAL** requerida por **HIFERSANE COMÉRCIO E INDÚSTRIA DE MATERIAIS HIDRÁULICOS LTDA.**, vem à presença de V. Exa., em cumprimento ao que determina o art. 22, II, “a” e “c” da LREF, apresentar o Relatório Mensal de Atividades (“RMA”) de maio/2025 (doc.01) em anexo.

Nestes termos,
Pede deferimento.

Curitiba/PR, 09 de dezembro de 2025.



Rodrigo Shirai
OAB/PR 25.781



Fábio Chemin Gadens
OAB/PR 50.744



Rua Cel. Brasilino Moura . 683 .
Ahú . CEP 80.540-340
Curitiba - PR
☎ +55 41 3352.8363

Av. das Nações Unidas . 14171 . 15º andar .
Torre B . Morumbi . CEP 04794-000
São Paulo - SP
☎ +55 11 3568.2486

Av. Osvaldo Reis . 3281 . Sala 901
Praia Brava . CEP 88.306-773
Itajaí - SC
☎ +55 47 99235.6932





**Brazilio
Bacellar,
Shirai**
ADVOGADO

RMA N.º 15 – MAIO/2025

HIFERSANE COMÉRCIO E INDÚSTRIA DE MATERIAIS HIDRÁULICOS LTDA.

**AUTOS N.º 0034020-23.2023.8.16.0185 – 27ª VARA CÍVEL E EMPRESARIAL REGIONAL
DO FORO CENTRAL DA COMARCA DA REGIÃO METROPOLITANA DE CURITIBA - PR**

Documento assinado digitalmente, conforme MP nº 2.200-2/2001, Lei nº 11.419/2006, resolução do Projudi, do T.JPR/OE
Validação deste em <https://projudi.tjpr.jus.br/projudi/> - Identificador: P-J55V 3BUPN BZG4N UGR2U





SUMÁRIO

1. Informações Cadastrais e Societárias	3
2. Informações Gerais	4
2.1. Informações Prestadas pela Empresa	4
2.2. Checklist de Documentos	4
2.3. Considerações da Administradora Judicial.....	5
2.4. Quadro de Empregados	5
3. Posição Contábil e Patrimonial	6
3.1. Faturamento	6
3.2. Ativo.....	6
3.3. Passivo	8
4. DRE.....	10
4.1. Índices de Liquidez e Endividamento da Empresa	13
5. Observações Gerais.....	16
6. Relação de Credores.....	17
7. Principais Movimentações.....	18
8. Considerações finais	19
Contato Equipe	20

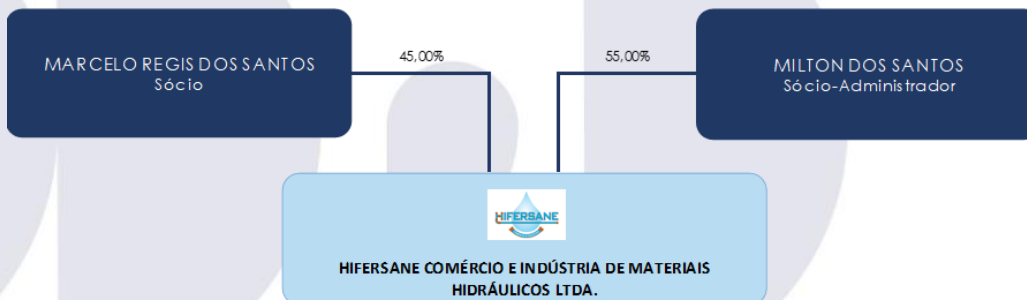




1. INFORMAÇÕES CADASTRAIS E SOCIETÁRIAS

Razão Social	HIFERSANE COMÉRCIO E INDÚSTRIA DE MATERIAIS HIDRÁULICOS LTDA.			
CNPJ	00.532.518/0001-76			
Data Abertura	01/03/1995			
Situação Cadastral	Ativa			
Porte	EPP (Empresa de Pequeno Porte)			
Endereço	RUA ALFREDO PINTO, 1326, PARQUE DA FONTE			
Cidade	SÃO JOSÉ DOS PINHAIS			
Estado	PARANÁ			
CEP	83050-320			
CNAE Principal	2229-3/03 - Fabricação de artefatos de material plástico para uso na construção, exceto tubos e acessórios			
CNAE Secundário	2223-4/00 - Fabricação de tubos e acessórios de material plástico para uso na construção 4742-3/00 - Comércio varejista de material elétrico 4744-0/03 - Comércio varejista de materiais hidráulicos			
Capital Social	R\$ 420.000,00			
SÓCIOS	Nome	Qualificação	Participação Capital Social	
			R\$	%
	MARCELO REGIS DOS SANTOS	Sócio	189.000,00	45,00%
	MILTON DOS SANTOS	Sócio-Administrador	231.000,00	55,00%

Fonte: Receita Federal





2. INFORMAÇÕES GERAIS

2.1. INFORMAÇÕES PRESTADAS PELA EMPRESA

As observações apresentadas neste relatório são baseadas em informações contábeis, financeiras e operacionais disponibilizadas pela Recuperanda, bem como obtidas em visitas e/ou reuniões realizadas entre os profissionais da Administradora Judicial (AJ) e da Recuperanda.

De acordo com o inicialmente solicitado, foram encaminhados documentos pertinentes, os quais serviram de base para as informações e análise a seguir descritas.

2.2. CHECKLIST DE DOCUMENTOS

Período: Maio de 2025

✘	Faturamento por unidade/filial
✘	Capacidade produtiva e ociosa
✓	Curva ABC de Clientes: Mercado Interno Mensais
✘	Curva ABC de Clientes: Mercado Externo Mensais e dos últimos dois anos
✘	Evolução das Compras Mensais e dos últimos dois anos
✘	Curva ABC de Fornecedores Mensais e dos últimos dois anos
✘	Evolução dos Estoques Mensais e dos últimos dois anos
✘	Fluxo de caixa realizado x projetado
✓	DFC – Demonstração Fluxo de Caixa (método direto) deste mês
✘	Balancete Sintético Nível 3 deste mês (utilizado saldo inicial do balancete de 05/2025)
✓	Balancete Analítico Nível 5 deste mês (utilizado saldo inicial do balancete de 05/2025)
✓	Livro Razão deste mês
✘	Termo de Abertura e Encerramento devidamente assinado deste mês
✘	Balanco Patrimonial devidamente assinado deste mês
✘	Demonstração Resultado devidamente assinada deste mês
✓	Extratos Bancários deste mês (enviado parcial - faltam extratos de alguns bancos)
✘	Quadro de funcionários e evolução deste mês
✓	Resumo da Folha de Pagamento deste mês
✘	Cópia das Declarações e Recibos de Entrega: FGTS Digital, Conectividade Social e E-social
✘	Relação Imobilizado
✘	Relação credores sujeitos e não sujeitos à Recuperação Judicial, apontando inclusive o passivo tributário
n/a	Comprovantes de pagamentos credores RJ deste mês

Legenda:

- ✓ Documentos entregues pela recuperanda
- ✘ Documentos não entregues

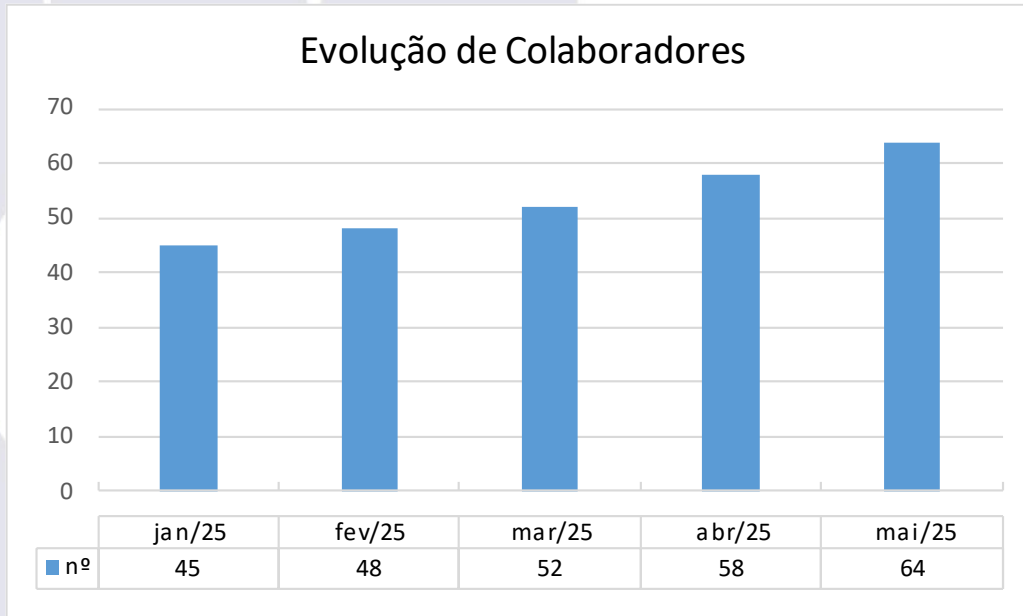




2.3. CONSIDERAÇÕES DA ADMINISTRADORA JUDICIAL

Inobstante a falta/atraso no envio de toda documentação solicitada, entende a AJ que a Recuperanda encaminhou os documentos pertinentes, possibilitando a análise dos mesmos e a elaboração deste relatório.

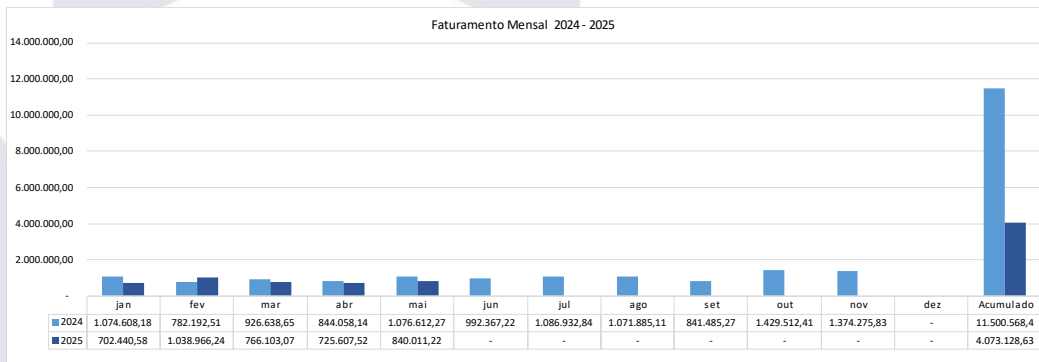
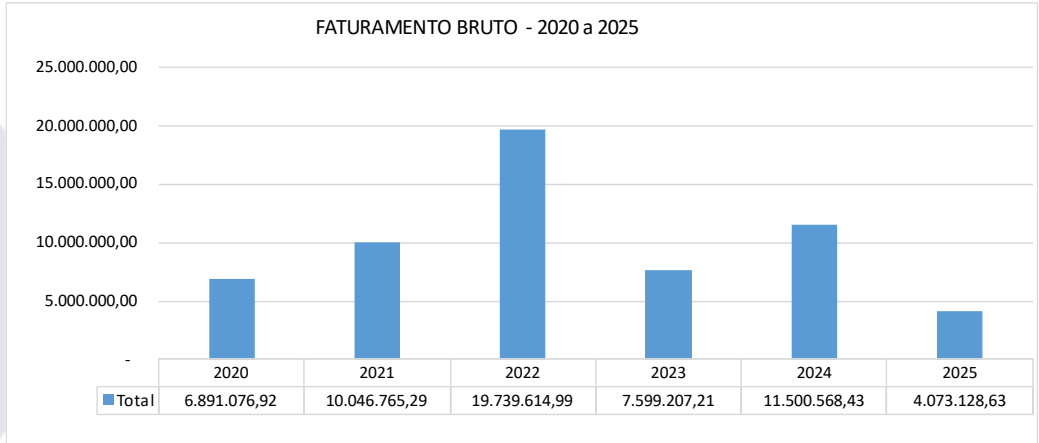
2.4. QUADRO DE EMPREGADOS





3. POSIÇÃO CONTÁBIL E PATRIMONIAL

3.1. FATURAMENTO



3.2. ATIVO

Atendendo aos ditames da atual redação da alínea c) do inciso II do art. 22 da LRF, destaca a AJ que as informações prestadas pela Recuperanda aparentemente são verossímeis e prestadas em conformidade.

Porém, as informações contidas nos documentos disponibilizados pela Recuperanda não foram objeto de quaisquer procedimentos de auditoria, os quais são regulados e normatizados pela Comissão de Valores Mobiliários (CVM), Banco Central do Brasil (BACEN)



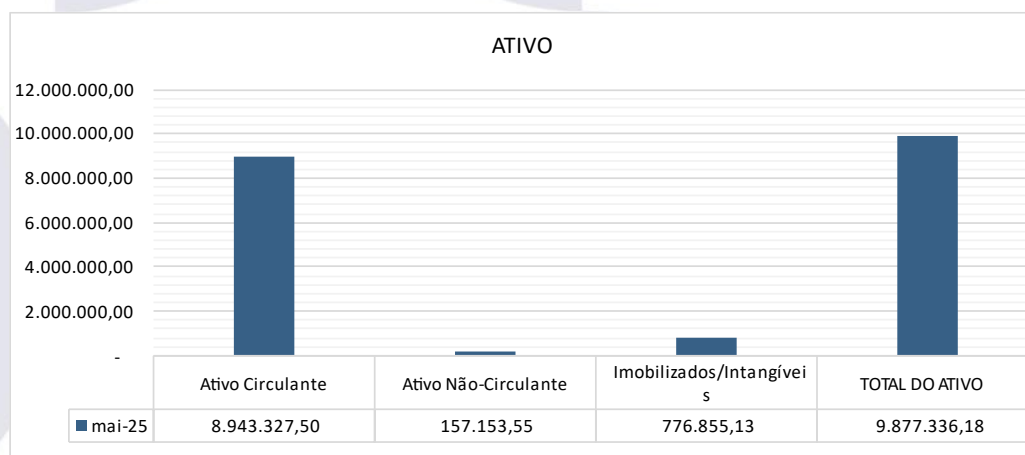


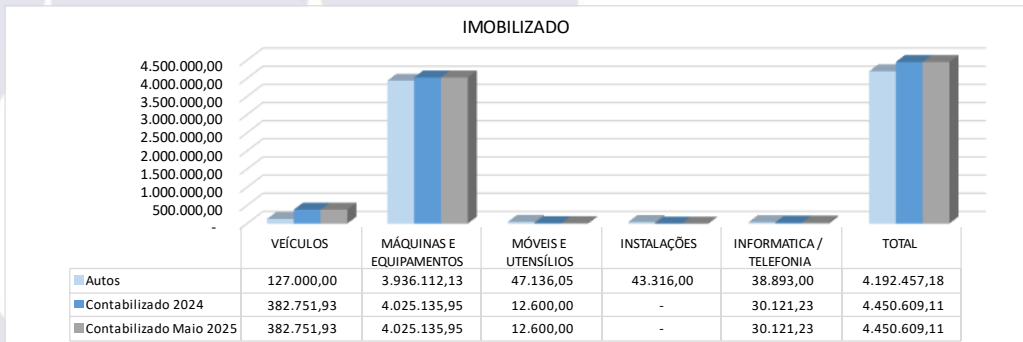
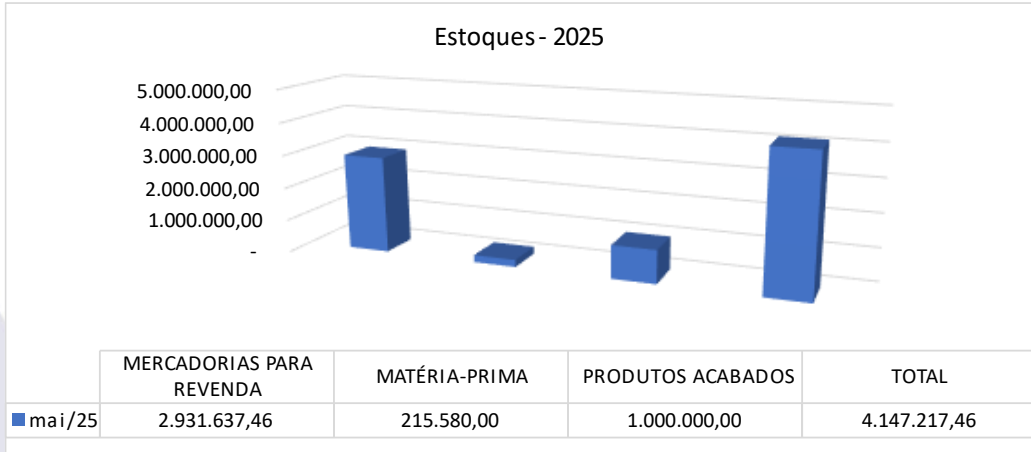
e Instituto dos Auditores Independentes do Brasil (IBRACON), por implicarem em trabalhos específicos não contemplados pela LRF.

Sobre o ativo, conforme o demonstrativo contábil apresentado, verificou-se a seguinte situação:

HIFERSANE COMÉRCIO E INDÚSTRIA DE MATERIAIS HIDRÁULICOS LTDA. CNPJ: 00.532.518/0001-76								
ATIVO	2023	% AV	abr/2025	% AV	mai/2025	% AV	AH %	
	(Pedido RJ)						mês anterior	2023 (Pedido RJ)
Disponibilidades	1.371.972,26	7,86%	216.508,82	-2,28%	749.344,26	-7,59%	246,10%	-154,62%
Créditos a Receber	10.058.925,22	57,62%	5.003.325,75	52,64%	5.040.379,06	51,03%	0,74%	-49,89%
Adiantamentos	17.957,25	0,10%	124.494,73	1,31%	124.494,73	1,26%	0,00%	593,28%
Outros Créditos	3.703.450,15	21,21%	-	0,00%	-	0,00%	0,00%	-100,00%
Tributos a Recuperar/Compensar	-	0,00%	380.580,51	4,00%	380.580,51	3,85%	0,00%	0,00%
Estoque	-	0,00%	3.279.018,96	34,50%	4.147.217,46	41,99%	26,48%	0,00%
TOTAL CIRCULANTE	15.152.304,88	86,80%	8.570.911,13	90,17%	8.943.327,50	90,54%	4,35%	-40,98%
Outros Créditos	-	0,00%	157.153,55	1,65%	157.153,55	1,59%	0,00%	0,00%
Imobilizado	4.448.209,11	25,48%	4.450.609,11	46,82%	4.450.609,11	45,06%	0,00%	0,05%
(-) Depreciações Acumuladas	- 2.178.046,88	-12,48%	-3.678.453,98	-38,70%	-3.678.453,98	-37,24%	0,00%	68,89%
Marcas e Patentes	5.080,00	0,03%	4.700,00	0,05%	4.700,00	0,05%	0,00%	-7,48%
Consórcios para aquisição de Imobilizado	29.949,36	0,17%	-	0,00%	-	0,00%	0,00%	-100,00%
TOTAL ATIVO NÃO-CIRCULANTE	2.305.191,59	13,20%	934.008,68	9,83%	934.008,68	9,46%	0,00%	-59,48%
TOTAL DO ATIVO	17.457.496,47	100,00%	9.504.919,81	100,00%	9.877.336,18	100,00%	3,92%	-43,42%

Fonte: relatórios contábeis da Recuperanda





3.3. PASSIVO

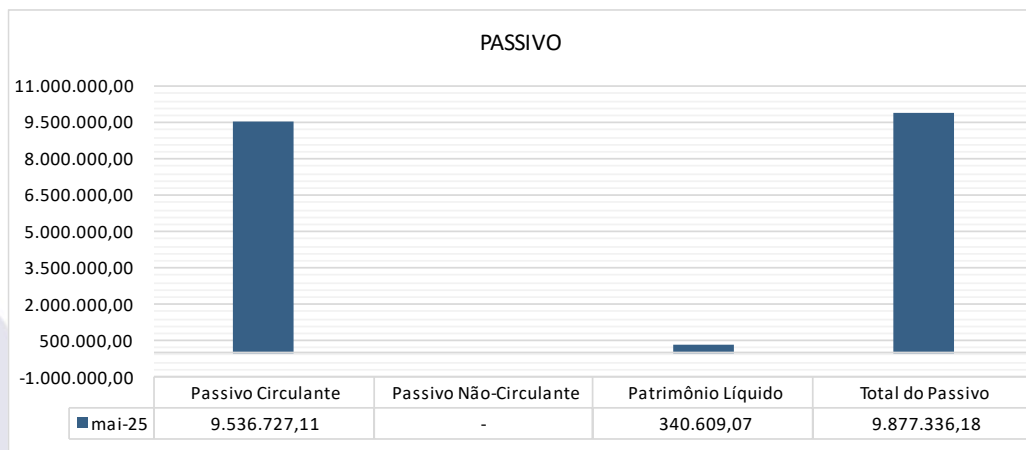


HIFERSANE COMÉRCIO E INDÚSTRIA DE MATERIAIS HIDRÁULICOS LTDA.
 CNPJ: 00.532.518/0001-76

PASSIVO	2023 (Pedido RJ)	% AV	abr/2025	% AV	mai/2025	% AV	AH %	mês anterior	2023 (Pedido RJ)
Empréstimos e Financiamentos	1.028.558,63	5,89%	-	0,00%	-	0,00%	0,00%	-	-100,00%
Fornecedores	8.754.184,26	50,15%	6.015.845,70	63,29%	5.858.715,88	59,31%	-2,61%	-	-33,08%
Obrigações Trabalhistas	265.661,65	1,52%	-	0,00%	-	0,00%	0,00%	-	-100,00%
Obrigações Tributárias	3.159.749,12	18,10%	3.449.593,34	36,29%	3.449.593,34	34,92%	0,00%	-	9,17%
Obrigações Sociais	-	0,00%	11.773,68	0,12%	11.773,68	0,12%	0,00%	-	100,00%
Outras Obrigações	726.350,95	4,16%	227.383,50	2,39%	216.644,21	2,19%	-4,72%	-	-70,17%
TOTAL PASSIVO CIRCULANTE	13.934.504,61	79,82%	9.704.596,22	102,10%	9.536.727,11	96,55%	-1,73%	-	-31,56%
Empréstimos e Financiamentos	3.846.527,51	22,03%	-	0,00%	-	0,00%	0,00%	-	-100,00%
TOTAL PASSIVO NÃO-CIRCULANTE	3.846.527,51	22,03%	-	0,00%	-	0,00%	0,00%	-	-100,00%
Capital Social	420.000,00	2,41%	420.000,00	4,42%	420.000,00	4,25%	0,00%	-	0,00%
Reservas de Capital / Lucros	6.670,05	0,04%	-	0,00%	-	0,00%	0,00%	-	-100,00%
Lucros ou prejuízos acumulados	- 750.205,70	-4,30%	-1.094.957,54	-11,52%	- 1.094.957,54	-11,09%	0,00%	-	45,95%
Ajustes de exercícios anteriores	-	0,00%	-	0,00%	-	0,00%	0,00%	-	0,00%
Resultado do Período	-	0,00%	475.281,13	5,00%	1.015.566,61	10,28%	113,68%	-	100,00%
PATRIMÔNIO LÍQUIDO	- 323.535,65	-1,85%	- 199.676,41	-2,10%	340.609,07	3,45%	-270,58%	-	-205,28%
TOTAL DO PASSIVO	17.457.496,47	100,00%	9.504.919,81	100,00%	9.877.336,18	100,00%	3,92%	-	-43,42%

Fonte: relatórios contábeis da Recuperanda

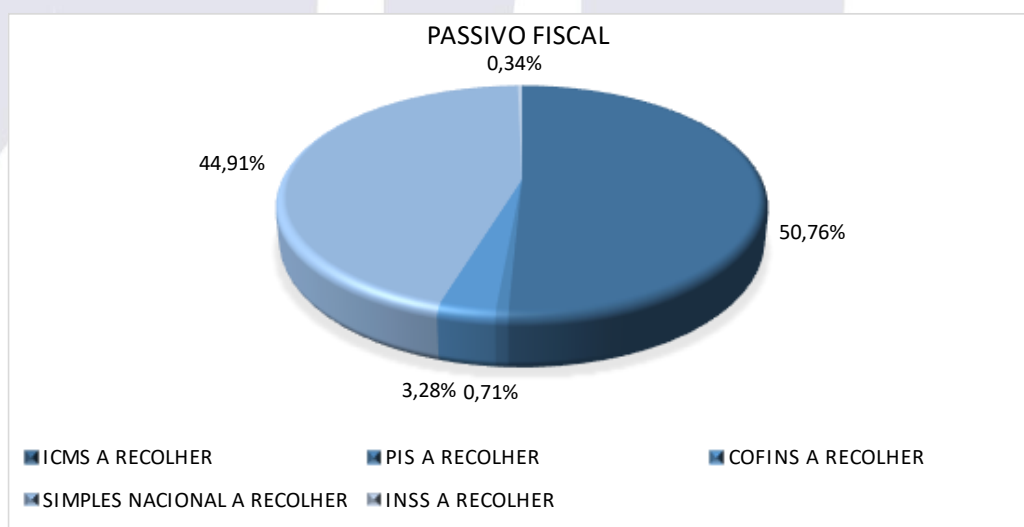




PASSIVO FISCAL / TRIBUTÁRIO CONTABILIZADO

NOME	mai-25
ICMS A RECOLHER	1.756.879,16
PIS A RECOLHER	24.668,35
COFINS A RECOLHER	113.624,00
SIMPLES NACIONAL A RECOLHER	1.554.421,83
INSS A RECOLHER	11.773,68
Total	3.461.367,02

Fonte: Documentos Contábeis Recuperanda





4. DRE

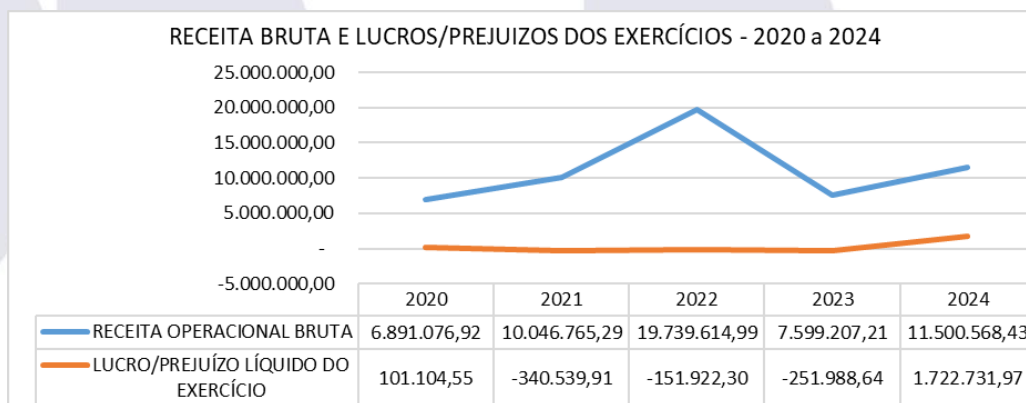
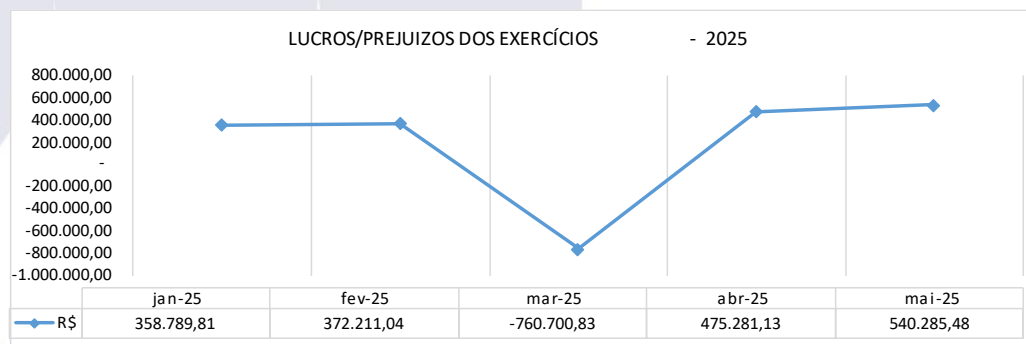
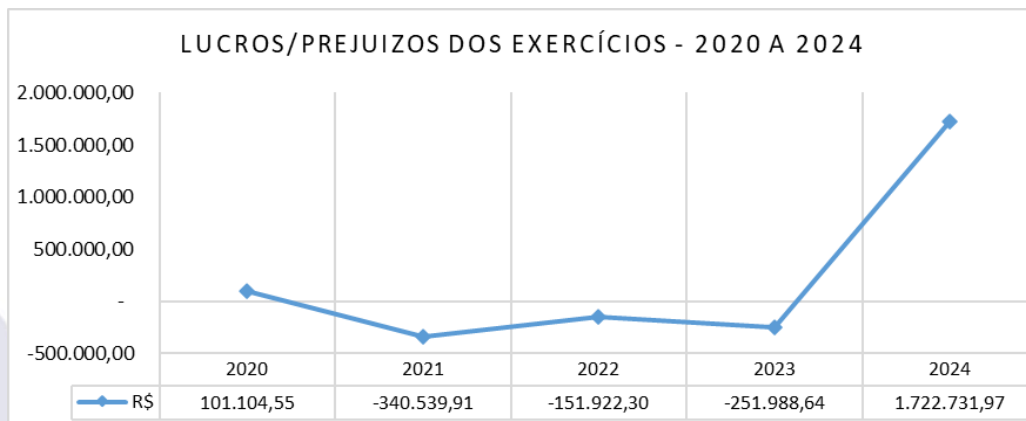


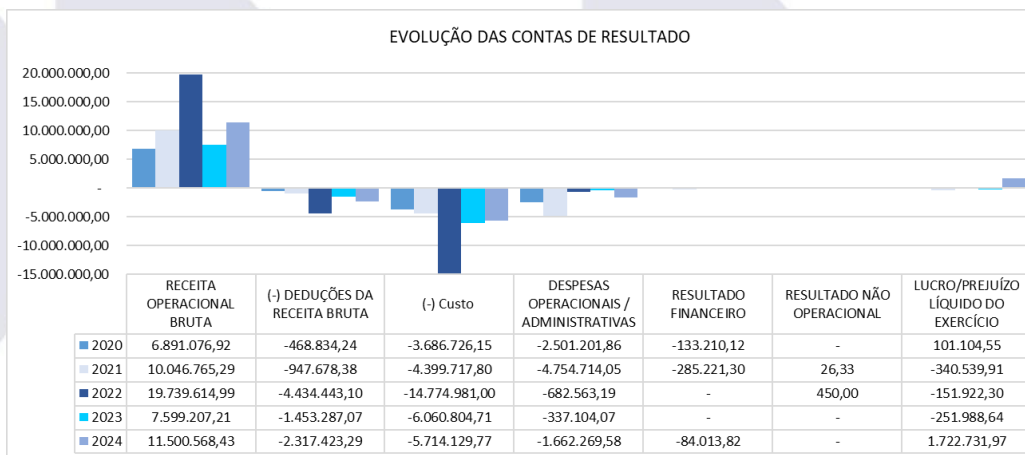
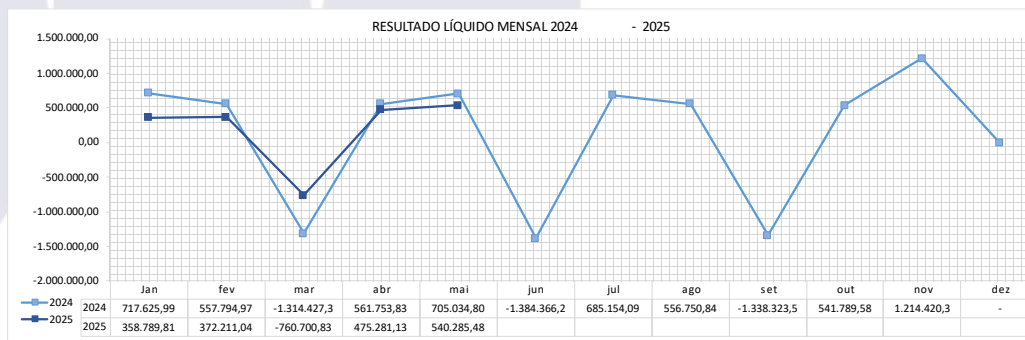
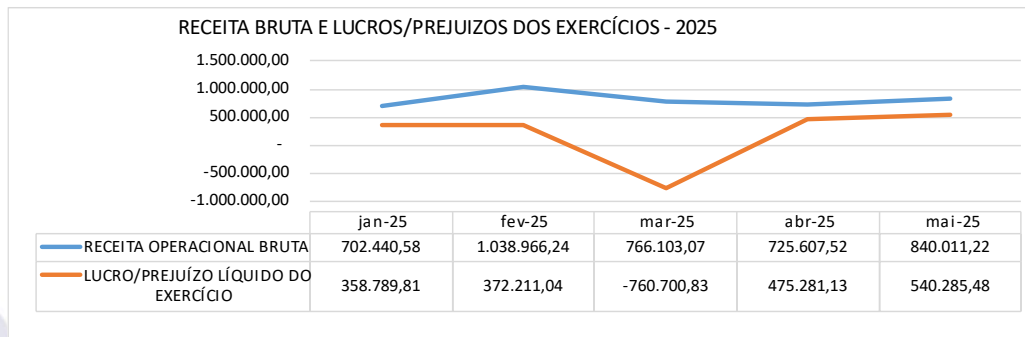
HIFERSANE COMÉRCIO E INDÚSTRIA DE MATERIAIS HIDRÁULICOS LTDA.
 CNPJ: 00.532.518/0001-76

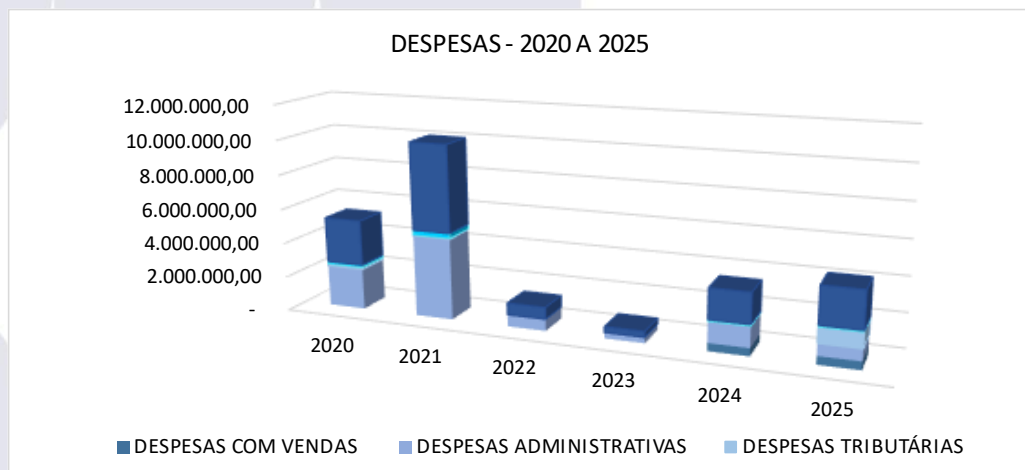
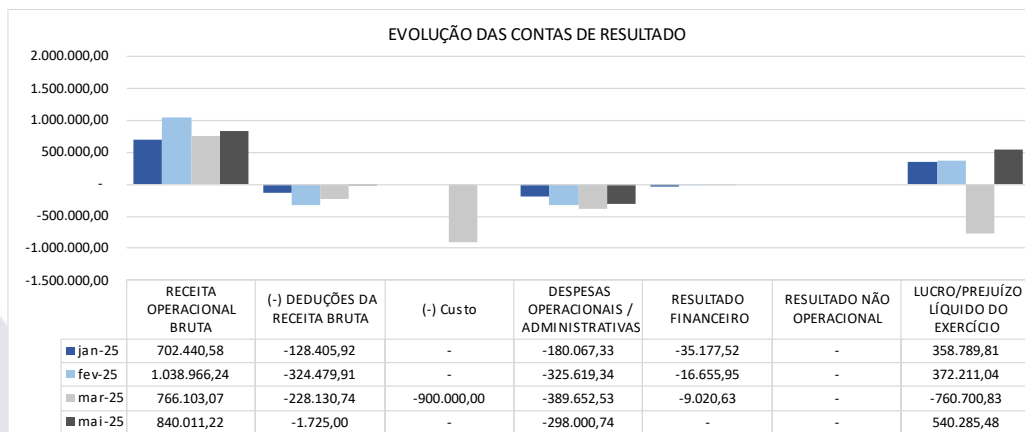
RESULTADO DO EXERCÍCIO	mai-25	% AV
RECEITA OPERACIONAL BRUTA	840.011,22	100,00%
(+) RECEITAS DE VENDAS E SERVIÇOS	840.011,22	100,00%
(-) DEDUÇÕES DA RECEITA BRUTA	- 1.725,00	-1,15%
(-) Cancelamento e Devoluções	- 1.725,00	-1,15%
(-) Impostos sobre vendas	-	0,00%
RECEITA OPERACIONAL LÍQUIDA	838.286,22	98,85%
(-) Custo	-	0,00%
LUCRO OPERACIONAL BRUTO	838.286,22	98,85%
DESPESAS OPERACIONAIS / ADMINISTRATIVAS	- 298.000,74	-33,98%
(-) Despesas com Vendas	- 128.847,59	-14,56%
(-) Despesas Administrativas	- 169.153,15	-19,42%
(-) Despesas Tributárias	-	0,00%
RESULTADO FINANCEIRO	-	0,00%
Receitas Financeiras	-	0,00%
(-) Despesas Financeiras	-	0,00%
RESULTADO NÃO OPERACIONAL	-	0,00%
Outras Receitas	-	0,00%
RESULTADO ANTES PROVISÃO IRPJ E CSLL	540.285,48	64,87%
(-) Prov. p/ Contribuição Social	-	0,00%
(-) Prov. p/ Imposto de Renda	-	0,00%
LUCRO/PREJUÍZO LÍQUIDO DO EXERCÍCIO	540.285,48	64,87%

Fonte: relatórios contábeis da Recuperanda





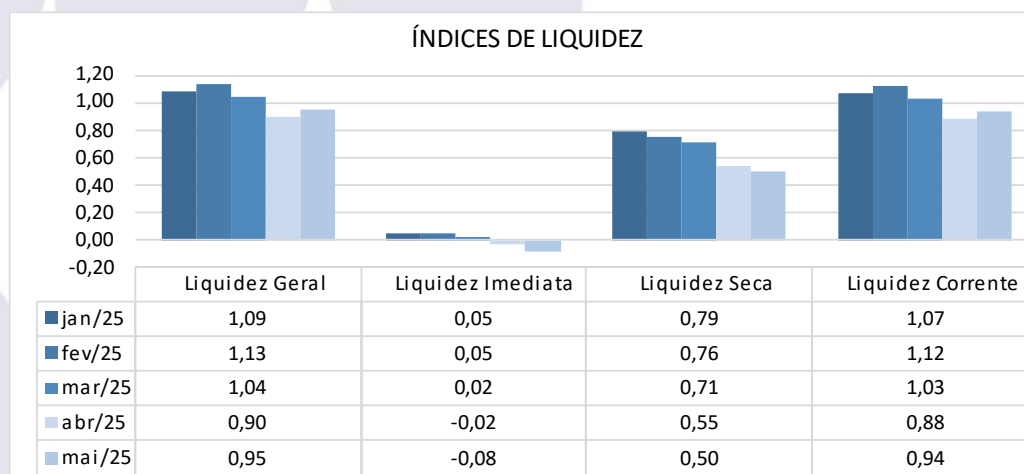
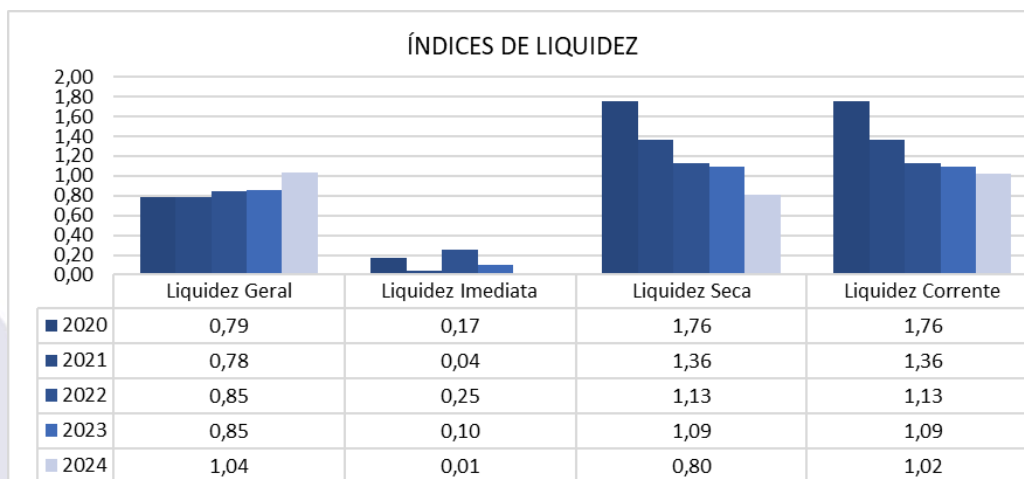




4.1. ÍNDICES DE LIQUIDEZ E ENDIVIDAMENTO DA EMPRESA

Os índices de liquidez devem mostrar a capacidade de pagamento da empresa frente às suas obrigações. As informações para o cálculo desta matriz foram retiradas do Balanço e DRE.

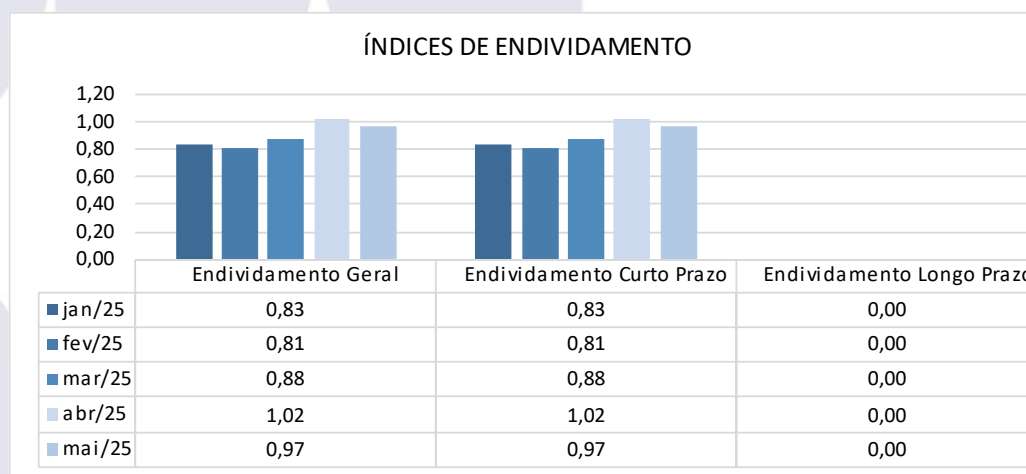
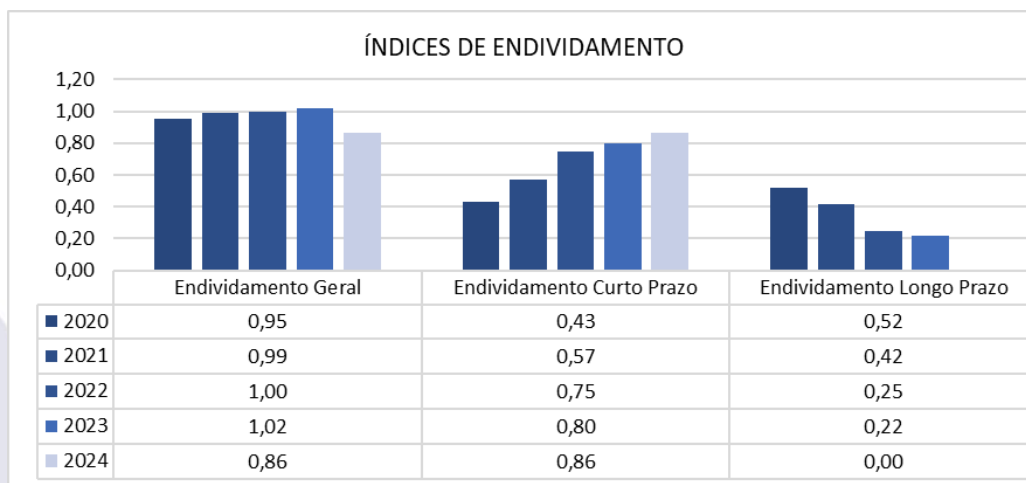




Grupo	Denominação	Interpretação
Índices Liquidez	Liquidez Geral	Quanto a empresa possui de ativo total para cada R\$ 1 de dívida total. Quanto maior melhor.
	Liquidez Imediata	Quanto a empresa possui de caixa e aplicações financeiras para cada R\$ 1 de dívida de curto prazo. Quanto maior melhor.
	Liquidez Seca	Quanto a empresa possui de ativo líquido para cada R\$ 1 de dívida de curto prazo. Quanto maior melhor.
	Liquidez Corrente	Quanto a empresa possui de ativo circulante para cada R\$ 1 de dívida de curto prazo. Quanto maior melhor.


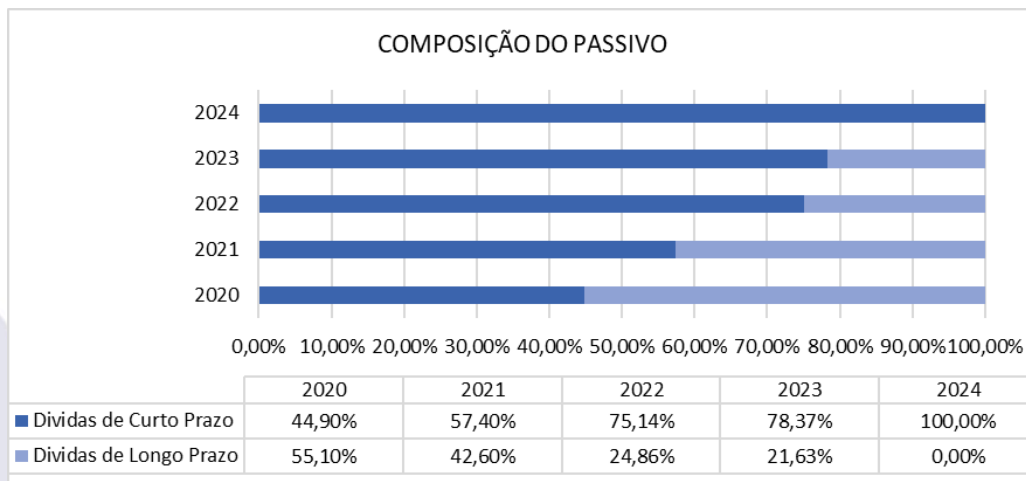
Para avaliar a estrutura de capital da empresa através da composição do Capital de Terceiros e Capital Próprio, foram calculados os índices de endividamento, como a seguir demonstrado:





O nível de Endividamento Geral da empresa, que indica a porcentagem do ativo que é financiada por capital de terceiros, está desta forma:

Documento assinado digitalmente, conforme MP nº 2.200-2/2001, Lei nº 11.419/2006, resolução do Projudi, do T.JPR/OE
 Validação deste em <https://projudi.tjpr.jus.br/projudi/> - Identificador: P:J55V 3BUPN BZG4N UGR2U



5. OBSERVAÇÕES GERAIS

Os esclarecimentos relativos às divergências, inconsistências e obscuridades apontadas neste relatório já foram repassados à Recuperanda, e tão logo sejam recebidos pela AJ serão analisados e oportunamente incluídos em relatórios subsequentes.

Informa-se, ainda, que a análise aqui apresentada foi realizada de forma sintética, destacando-se as movimentações financeiras, contábeis e patrimoniais de maior relevância ocorridas no período analisado.

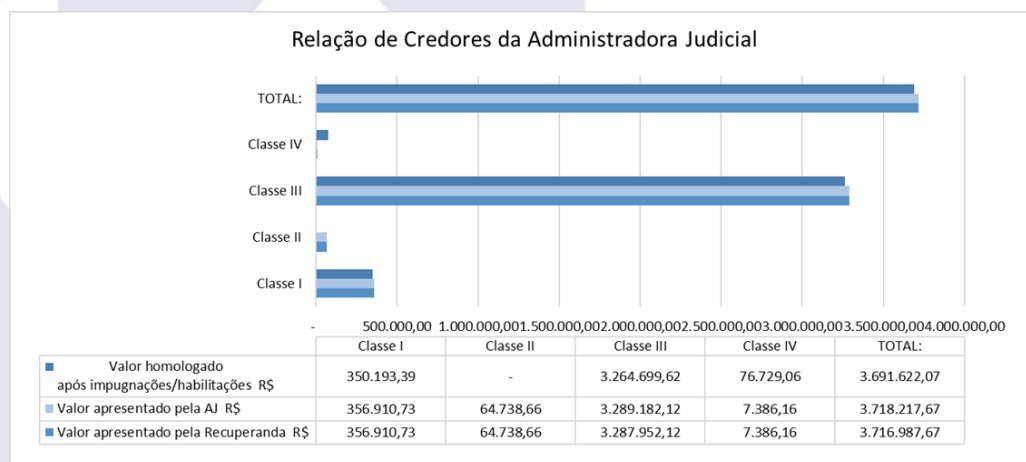




6. RELAÇÃO DE CREDORES

O resumo da relação de credores apresentada pela Recuperanda e o resumo dos valores levantados pela AJ são apresentados a seguir:

Classe	Valor apresentado pela Recuperanda		Valor apresentado pela AJ		Valor homologado após impugnações/habilitações	
	R\$	Nº de Credores	R\$	Nº de Credores	R\$	Nº de Credores
Classe I	356.910,73	23	356.910,73	23	350.193,39	22
Classe II	64.738,66	1	64.738,66	1	-	0
Classe III	3.287.952,12	61	3.289.182,12	62	3.264.699,62	60
Classe IV	7.386,16	3	7.386,16	3	76.729,06	5
TOTAL:	3.716.987,67	88	3.718.217,67	89	3.691.622,07	87





7. PRINCIPAIS MOVIMENTAÇÕES

<u>Data da Ocorrência ou Data Prevista</u>	<u>Eventos/Fases do Processo (previsão)</u>	<u>Localização nos Autos (mov.)</u>	<u>Status</u>
12/12/2023	Pedido de Recuperação Judicial	1	Cumprido
06/03/2024	Deferimento do processamento da RJ	26.1	Cumprido
06/05/2024	Apresentação do PRJ	72.1	Cumprido
18/04/2024	Prazo para Apresentação de Divergências e Habilitações à AJ	86.2	Cumprido
17/05/2024	Apresentação da Relação de Credores da Administradora Judicial	86.3	Cumprido
22/05/2024	Publicação da Relação de Credores da Administradora Judicial	93	Cumprido
22/05/2024	Publicação do Plano de Recuperação Judicial	93	Cumprido
24/06/2024	Prazo para Apresentação Objeções ao PRJ	111.1	Cumprido
12/08/2024	AGC em 1ª Convocação	160.2	Cumprido
19/08/2024	AGC em 2ª Convocação	170.2	Cumprido
21/10/2024	AGC em 2ª Convocação - Continuação	225.2	Cumprido
18/11/2024	AGC em 2ª Convocação - Continuação (Aprovação do PRJ)	235.2	Cumprido
-	Homologação do Plano de Recuperação Judicial	-	Não ocorrido





Início do Cumprimento do Plano de Recuperação Judicial	Não ocorrido
Encerramento da Recuperação Judicial	Não ocorrido

8. CONSIDERAÇÕES FINAIS

Os documentos que foram entregues e que também embasaram a elaboração do presente relatório estão disponíveis mediante solicitação escrita à AJ, colocando-se também à disposição para fornecer eventuais informações complementares ou adicionais que se façam eventualmente necessárias.

Sendo o que tinha a relatar para o momento, a AJ fica à disposição do D. Juízo, da Recuperanda e dos credores para prestar quaisquer esclarecimentos adicionais que porventura sejam necessários.





CONTATO EQUIPE

Brazilio Bacellar Neto

ADVOGADO | OAB/PR 7.425
OAB/SP 415.201-A
brazilio@bbsadvogados.com.br

Fábio Chemin Gadens

ADVOGADO | OAB/PR 50.744
fabio.gadens@bbsadvogados.com.br

Willian Eduardo da Luz Antunes

ADVOGADO | OAB/PR 96.986
willian.antunes@bbsadvogados.com.br

Vitor S. O. Barbosa

ADVOGADO | OAB/PR 128.970
vitor.scapim@bbsadvogados.com.br

Luis Guilherme Camargo

AUX. CONTÁBIL
luis.camargo@bbsadvogados.com.br

Rodrigo Shirai

ADVOGADO | OAB/PR 25.781
OAB/SC 48.890-A
OAB/SP 208.567-A
rodrigo@bbsadvogados.com.br

Erik Koubik Júnior

ADVOGADO | OAB/PR 65.313
erik@bbsadvogados.com.br

Mariana G. Altomani

ADVOGADA | OAB/PR 43.639
mariana.altomani@bbsadvogados.com.br

Rita Beatriz Sgoda

CONTADORA | CRC/PR 049590/O-6
rita@bbsadvogados.com.br





**Brazilio
Bacellar,
Shirai**
ADVOGADOS



Instagram: [bbs.advogados](#)
Facebook: [brazilio bacellar shirai](#)
LinkedIn: [bbsadvogados](#)

adm.judicial@bbsadvogados.com.br
bbsadvogados.com.br
+55 41 3352-8363



Entre em contato

Rua Cel. Brasilino Moura . 683 .
Ahu . CEP 80.540-340
Curitiba - PR

Av. das Nações Unidas . 14171 . 5ª andar .
Torre B . Morumbi . CEP 04.794-000
São Paulo - SP

Av. Osvaldo Reis . 3281 . Sala 901
Praia Brava . CEP 88.306-773
Itajaí - SC

