



EXMA. SRA. DRA. JUÍZA DE DIREITO DA 27.ª VARA CÍVEL E EMPRESARIAL REGIONAL DO FORO CENTRAL DA COMARCA DA REGIÃO METROPOLITANA DE CURITIBA – PARANÁ

Autos n.º 0034020-23.2023.8.16.0185

G:\Drives compartilhados\5.10.9.Insolv Rec Judicial\Empresas\Hifersane\3 - RMA\2025\02\Juntada RMA Fev2025 - Hifersane.docx


BRAZILIO BACELLAR, SHIRAI ADVOGADOS, já qualificada anteriormente, neste ato por seus sócios administradores e advogados adiante assinados, na qualidade de **ADMINISTRADORA JUDICIAL** nomeada nos autos de **RECUPERAÇÃO JUDICIAL** requerida por **HIFERSANE COMÉRCIO E INDÚSTRIA DE MATERIAIS HIDRÁULICOS LTDA. – EM RECUPERAÇÃO JUDICIAL**, também já qualificada, vem à presença de V. Exa., em cumprimento ao que determina o art. 22, II, “a” e “c” da LREF, apresentar o Relatório Mensal de Atividades (“RMA”) de Fevereiro/2025 (doc.01) em anexo.

Nestes termos,
Pede deferimento.

Curitiba/PR, 09 de maio de 2025.




Rodrigo Shirai
OAB/PR 25.781



Fábio Chemin Gadens
OAB/PR 50.744





RMA – Fevereiro/2025





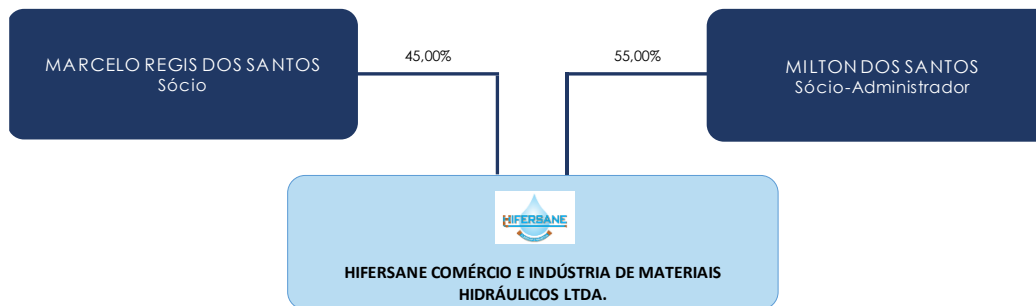
ÍNDICE

 INFORMAÇÕES CADASTRAIS E ESTRUTURA SOCIETÁRIA DA EMPRESA	3	 FATURAMENTO	7
 INFORMAÇÕES GERAIS	4	 POSIÇÃO CONTÁBIL E PATRIMONIAL	8
 DAS INFORMAÇÕES PRESTADAS PELA EMPRESA	4	 ÍNDICES DE LIQUIDEZ E ENDIVIDAMENTO	22
 CONSIDERAÇÕES DA ADMINISTRADORA JUDICIAL	4	 OBSERVAÇÕES GERAIS	24
 CHECKLIST DE DOCUMENTOS	4	 RELAÇÃO DE CREDORES	25
 EVOLUÇÃO DO QUADRO DE EMPREGADOS	5	 PRINCIPAIS MOVIMENTAÇÕES PROCESSUAIS	26
 INFORMAÇÕES CONTÁBEIS E FINANCEIRAS	7	 CONSIDERAÇÕES FINAIS	27





INFORMAÇÕES CADASTRAIS E ESTRUTURA SOCIETÁRIA



Razão Social	HIFERSANE COMÉRCIO E INDÚSTRIA DE MATERIAIS HIDRÁULICOS LTDA.			
CNPJ	00.532.518/0001-76			
Data Abertura	01/03/1995			
Situação Cadastral	Ativa			
Porte	EPP (Empresa de Pequeno Porte)			
Endereço	RUA ALFREDO PINTO, 1326, PARQUE DA FONTE			
Cidade	SÃO JOSÉ DOS PINHAIS			
Estado	PARANÁ			
CEP	83050-320			
CNAE Principal	2229-3/03 - Fabricação de artefatos de material plástico para uso na construção, exceto tubos e acessórios			
CNAE Secundário	2223-4/00 - Fabricação de tubos e acessórios de material plástico para uso na construção 4742-3/00 - Comércio varejista de material elétrico 4744-0/03 - Comércio varejista de materiais hidráulicos			
Capital Social	R\$ 420.000,00			
Sócios	Nome	Qualificação	Participação Capital Social	
			R\$	%
	MARCELO REGIS DOS SANTOS	Sócio	189.000,00	45,00%
	MILTON DOS SANTOS	Sócio-Administrador	231.000,00	55,00%

Fonte: Receita Federal



Documento assinado digitalmente, conforme MP nº 2.200-2/2001, Lei nº 11.419/2006, resolução do Projudi, do TJPR/OE
Validação deste em <https://projudi.tjpr.jus.br/projudi/> - Identificador: PJTQM 2THAY RHBLB 6UWMB

INFORMAÇÕES GERAIS



DAS INFORMAÇÕES PRESTADAS PELA RECUPERANDA

De acordo com o inicialmente solicitado e não obstante o considerável atraso, a Recuperanda encaminhou minimamente os documentos contábeis e demais documentos administrativos financeiros para confeccionar o presente relatório, possibilitando assim apresentar a este d. Juízo e demais interessados as informações a seguir descritas.



CONSIDERAÇÕES DA ADMINISTRADORA JUDICIAL

Inobstante a falta/atraso no envio de toda documentação solicitada, entende esta Administradora Judicial que a Recuperanda encaminhou os documentos pertinentes, possibilitando assim a análise dos mesmos e a elaboração deste relatório.



CHEKLIST DE DOCUMENTOS

Período: fevereiro de 2025

<input checked="" type="checkbox"/>	Faturamento por unidade/filial
<input checked="" type="checkbox"/>	Capacidade produtiva e ociosa
<input checked="" type="checkbox"/>	Curva ABC de Clientes: Mercado Interno Mensais
<input checked="" type="checkbox"/>	Curva ABC de Clientes: Mercado Externo Mensais e dos últimos dois anos
<input checked="" type="checkbox"/>	Evolução das Compras Mensais e dos últimos dois anos
<input checked="" type="checkbox"/>	Curva ABC de Fornecedores Mensais e dos últimos dois anos
<input checked="" type="checkbox"/>	Evolução dos Estoques Mensais e dos últimos dois anos
<input checked="" type="checkbox"/>	Fluxo de caixa realizado x projetado
<input checked="" type="checkbox"/>	DFC – Demonstração Fluxo de Caixa (método direto) deste mês
<input checked="" type="checkbox"/>	Balancete Sintético Nível 3 deste mês
<input checked="" type="checkbox"/>	Balancete Analítico Nível 5 deste mês
<input checked="" type="checkbox"/>	Livro Razão deste mês
<input checked="" type="checkbox"/>	Termo de Abertura e Encerramento devidamente assinado deste mês
<input checked="" type="checkbox"/>	Balanco Patrimonial devidamente assinado deste mês
<input checked="" type="checkbox"/>	Demonstração Resultado devidamente assinada deste mês
<input checked="" type="checkbox"/>	Extratos Bancários deste mês (enviado parcial - faltam extratos de alguns bancos)
<input checked="" type="checkbox"/>	Quadro de funcionários e evolução deste mês
<input checked="" type="checkbox"/>	Resumo da Folha de Pagamento deste mês
<input checked="" type="checkbox"/>	Cópia das Declarações e Recibos de Entrega: FGTS Digital, Conectividade Social e E-social
<input checked="" type="checkbox"/>	Relação Imobilizado
<input checked="" type="checkbox"/>	Relação credores sujeitos e não sujeitos à Recuperação Judicial, apontando inclusive o passivo tributário
<input type="checkbox"/>	Comprovantes de pagamentos credores RJ deste mês

Legenda:

- Documentos entregues pela recuperanda
- Documentos não entregues

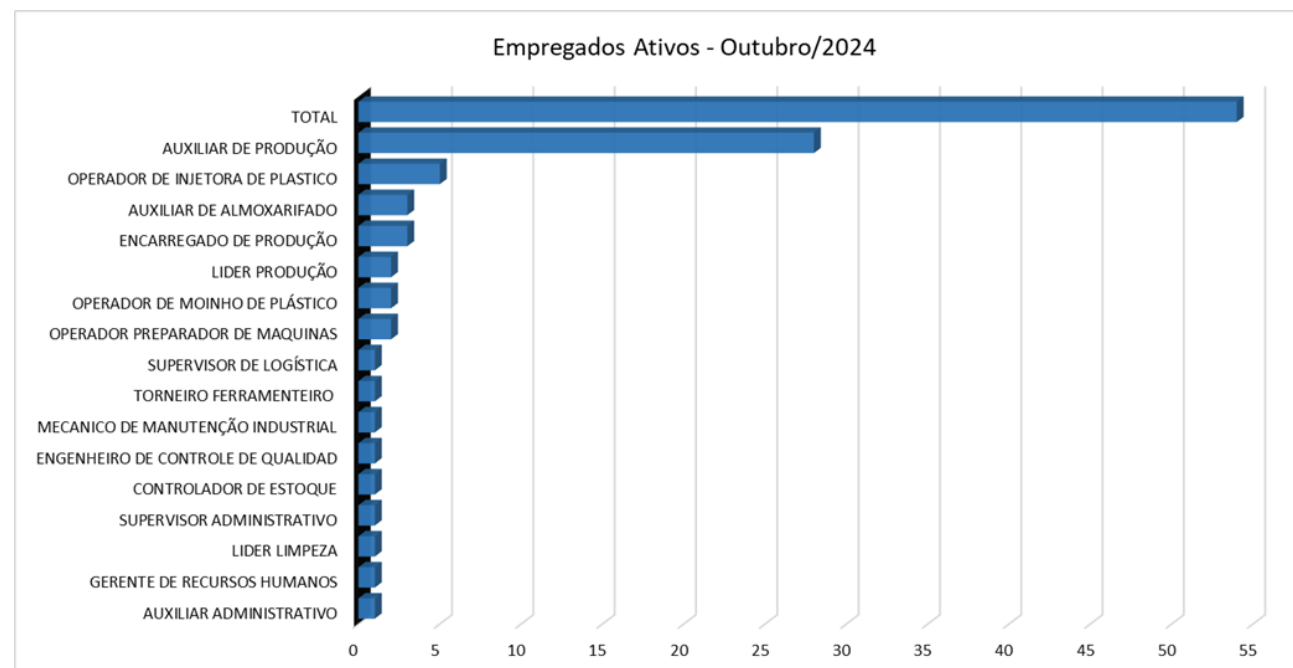


INFORMAÇÕES GERAIS



QUADRO DE EMPREGADOS

A Recuperanda não encaminhou as informações referentes a janeiro/25, estando no aguardo da relação de empregados ativos referente a este período. Abaixo a relação de empregados referente ao mês anterior:



Administrativo
7,41%



Operacional
92,59%





INFORMAÇÕES GERAIS



QUADRO DE EMPREGADOS

A Recuperanda encaminhou a esta AJ uma cópia do Contrato de Prestação de Serviços de Administração de Pessoal, celebrado em 01/08/2024. O referido contrato tem como objeto a prestação de serviços de administração de mão de obra e folha de pagamento, a ser realizada pela contratada, Evoluxcon Serviços Ltda., inscrita no CNPJ sob o nº 52.274.740/0001-10, em favor da Recuperanda.

Posteriormente, as partes distrataram o referido contrato, firmando a Recuperanda um novo Contrato de Prestação de Serviços de Administração de Pessoal, com início de vigência em 01/11/2024 e prazo indeterminado, com a empresa Hifersane Indústria e Comércio de Tubos e Conexões Ltda., inscrita no CNPJ sob o nº 52.829.296/0001-51.

Entretanto, os documentos enviados relativos à primeira contratação estão incompletos, com páginas faltantes. Assim, foi solicitada a apresentação do contrato inicial e do distrato celebrado com a empresa Evoluxcon Serviços Ltda., na íntegra devidamente assinados pelas partes. Solicitou-se, ainda, esclarecimentos quanto à finalidade da terceirização da mão de obra da Recuperanda.

Adicionalmente, foi requisitada a confirmação de que todos os empregados regidos pela CLT foram devidamente transferidos para a última empresa contratada.

As informações complementares solicitadas serão incorporadas em relatórios subsequentes.

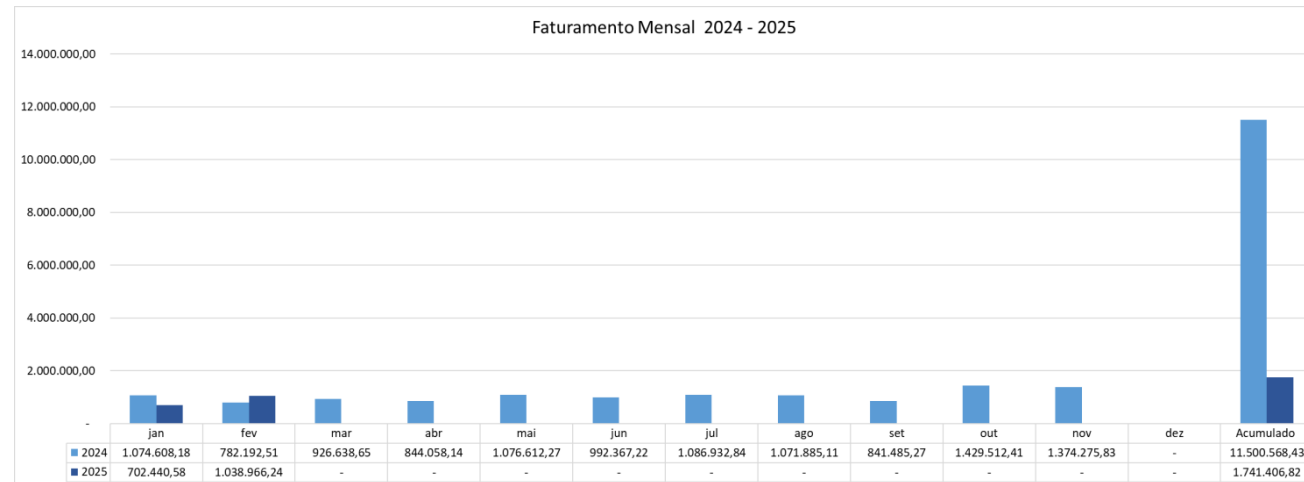
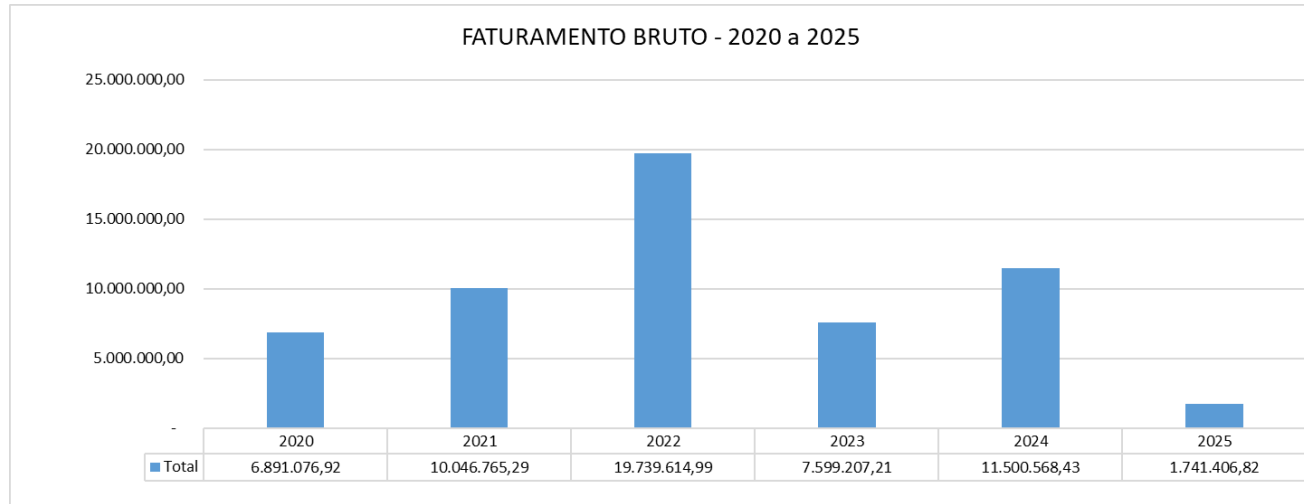




INFORMAÇÕES CONTÁBEIS E FINANCEIRAS



FATURAMENTO





POSIÇÃO CONTÁBIL E PATRIMONIAL

ATIVO

POSIÇÃO CONTÁBIL E PATRIMONIAL – ATIVO

Atendendo aos ditames da atual redação da alínea c) do inciso II do art. 22 da LRF (com a redação dada pela Lei n.º 14.112/2020), destaca a Administração Judicial que as informações prestadas pela devedora aparentemente são verossímeis e prestadas em conformidade.

Não obstante, cumpre destacar que os documentos disponibilizados pela Recuperanda e as informações neles contidas não foram objeto de quaisquer procedimentos de auditoria, os quais são regulados e normatizados pela Comissão de Valores Mobiliários (CVM), Banco Central do Brasil (BACEN) e Instituto dos Auditores Independentes do Brasil (IBRACON), por implicarem em trabalhos específicos não contemplados pela Lei n.º 11.101/2005.

Foram identificadas discrepâncias entre os saldos do Ativo e Passivo no Balanço Patrimonial Especial de 2023 (juntado aos Autos no mov. 1.11), que totalizam R\$ 17.457.496,47, e os saldos iniciais do Balancete de janeiro de 2024 (relatório contábil enviado à AJ), que somam R\$ 7.447.374,54. Destacam-se as seguintes variações nas rubricas: 'Disponível', com uma redução de R\$ 1.111.633,41; 'Créditos a Receber – Clientes', com uma diminuição de R\$ 5.761.111,69; 'Outros Valores e Bens', que reduziu em R\$ 2.202.127,92; e 'Depreciação Acumulada', com um acréscimo de R\$ 893.929,41. No passivo, a rubrica 'Empréstimos e Financiamentos – Passivo Circulante' apresentou uma redução de R\$ 1.028.558,63;

'Fornecedores', uma diminuição de R\$ 7.770.116,19; 'Obrigações Trabalhistas', uma redução de R\$ 265.661,65; 'Outras Obrigações', uma redução de R\$ 714.253,28; e 'Empréstimos e Financiamentos – Passivo Não Circulante', uma redução de R\$ 3.846.527,51. Por outro lado, 'Reservas de Capital/Lucro', aumentou em R\$ 3.963.445,14, e 'Lucros/Prejuízos Acumulados', teve uma acréscimo de R\$ 397.713,86.

Observamos também, no Razão de janeiro de 2024, que foram efetuados lançamentos na conta '1.1.10.100.01 – CAIXA GERAL' que resultaram na baixa dos saldos totais das rubricas '1.1.2 – CLIENTES' e '2.1.3 – FORNECEDORES', deixando essas contas com saldos zerados ao final do mês. Como consequência, a conta '1.1.10.100.01 – CAIXA GERAL' apresentou um saldo final de R\$ 3.510.524,56 ao término do período.

Observou-se novamente a realização de ajustes contábeis significativos no Balanço Patrimonial encerrado em 30 de junho de 2024, resultando em uma redução no valor patrimonial da empresa. O Balancete contábil de maio de 2024, relatório contábil enviado à AJ, apresentava um total de Ativo e Passivo de R\$ 7.691.254,36. No entanto, o Balanço Patrimonial de junho de 2024 apresentou uma redução desses valores para R\$ 3.185.595,33. As principais variações nas rubricas foram as seguintes: no Ativo, a conta 'Caixa Geral' apresentou uma diminuição de R\$ 3.576.482,11; no Passivo, a conta 'Fornecedores Diversos' teve um aumento de





POSIÇÃO CONTÁBIL E PATRIMONIAL

ATIVO

R\$ 3.717.165,67; e no Patrimônio Líquido, a conta 'Reserva de Lucros a Realizar', apresentou uma redução de R\$ 3.970.115,19; e a conta '(-) Prejuízos Acumulados', registrou um acréscimo de R\$ 2.935.580,82.

Em função dessas alterações, foram solicitadas informações complementares à empresa, estando no aguardo dos devidos esclarecimentos.

Destarte, no ativo, conforme o demonstrativo contábil apresentado, verificou-se a seguinte situação:





POSIÇÃO CONTÁBIL E PATRIMONIAL

ATIVO

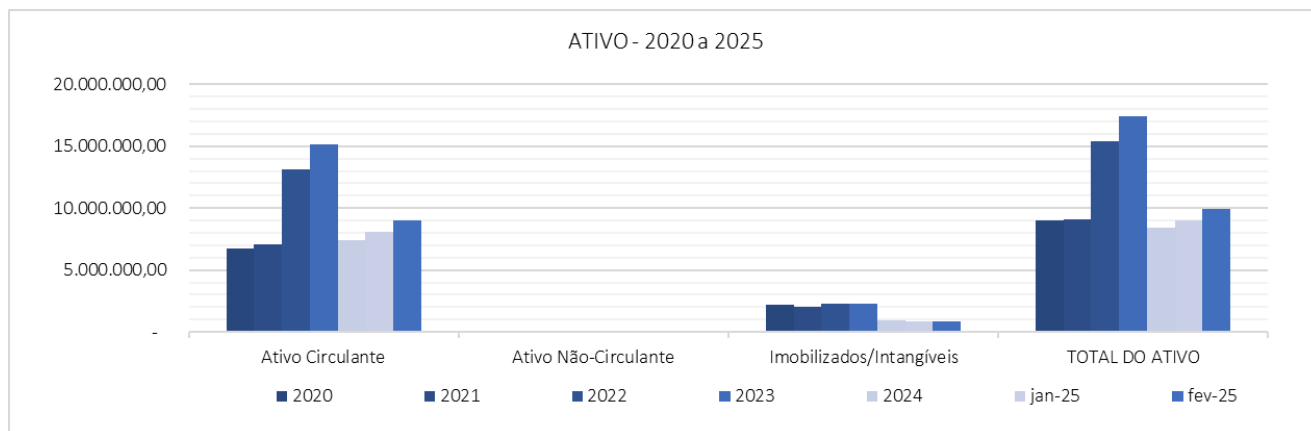


HIFERSANE COMÉRCIO E INDÚSTRIA DE MATERIAIS HIDRÁULICOS LTDA.

CNPJ: 00.532.518/0001-76

ATIVO	2023 (Pedido RJ)		2024		fev/2025		AH %	
		% AV		% AV		% AV	mês anterior	2023 (Pedido RJ)
Disponibilidades	1.371.972,26	7,86%	91.159,52	1,09%	377.800,31	3,79%	314,44%	-72,46%
Créditos a Receber	10.058.925,22	57,62%	5.304.958,95	63,17%	5.267.774,22	52,83%	-0,70%	-47,63%
Adiantamentos	17.957,25	0,10%	108.003,35	1,29%	108.003,35	1,08%	0,00%	501,45%
Outros Créditos	3.703.450,15	21,21%	-	0,00%	-	0,00%	0,00%	-100,00%
Tributos a Recuperar/Compensar	-	0,00%	325.011,45	3,87%	368.533,36	3,70%	13,39%	100,00%
Estoque	-	0,00%	1.580.797,69	18,82%	2.926.852,86	29,35%	85,15%	100,00%
TOTAL CIRCULANTE	15.152.304,88	86,80%	7.409.930,96	88,24%	9.048.964,10	90,74%	22,12%	-40,28%
Outros Créditos	-	0,00%	89.763,55	1,07%	105.763,55	1,06%	17,82%	100,00%
Imobilizado	4.448.209,11	25,48%	4.450.609,11	53,00%	4.450.609,11	44,63%	0,00%	0,05%
(-) Depreciações Acumuladas	- 2.178.046,88	-12,48%	-3.557.064,41	-42,36%	-3.637.990,79	-36,48%	2,28%	67,03%
Marcas e Patentes	5.080,00	0,03%	4.700,00	0,06%	4.700,00	0,05%	0,00%	-7,48%
Consórcios para aquisição de Imobilizado	29.949,36	0,17%	-	0,00%	-	0,00%	0,00%	-100,00%
TOTAL ATIVO NÃO-CIRCULANTE	2.305.191,59	13,20%	988.008,25	11,76%	923.081,87	9,26%	-6,57%	-59,96%
TOTAL DO ATIVO	17.457.496,47	100,00%	8.397.939,21	100,00%	9.972.045,97	100,00%	18,74%	-42,88%

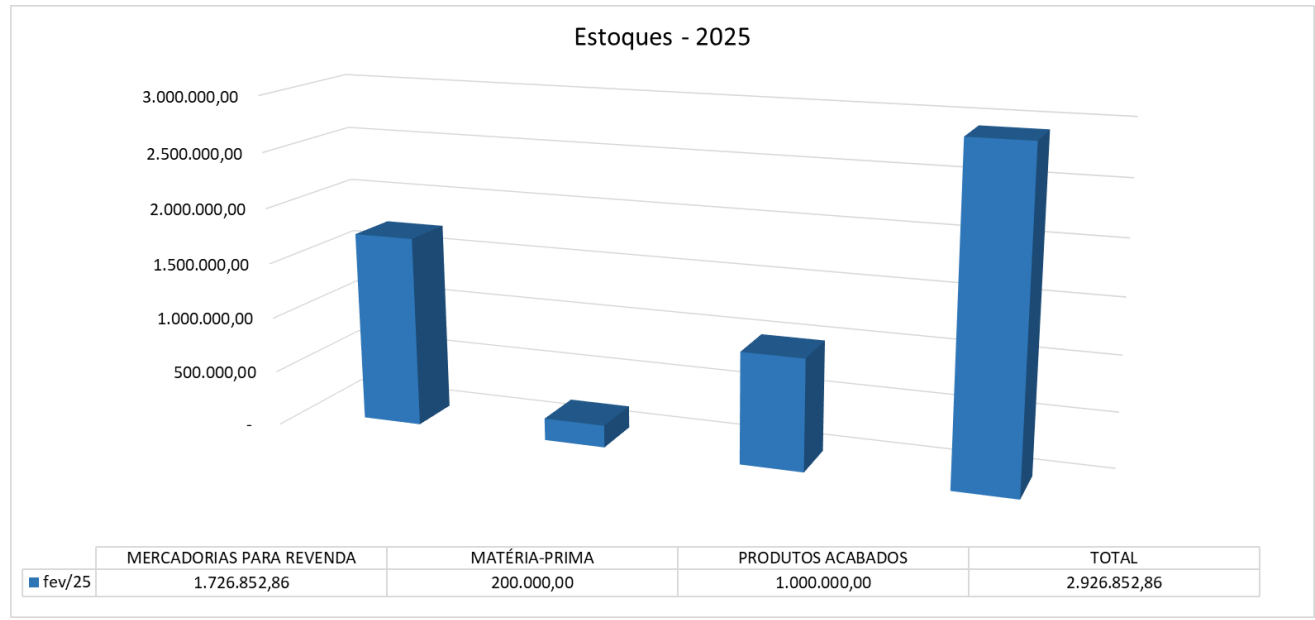
Fonte: relatórios contábeis da Recuperanda





POSIÇÃO CONTÁBIL E PATRIMONIAL

ATIVO





POSIÇÃO CONTÁBIL E PATRIMONIAL

ATIVO

RELAÇÃO IMOBILIZADO (mov. 1.67)

VEÍCULOS	Valor original
VEICULOS	127.000,00
Total da conta	127.000,00

MÁQUINAS E EQUIPAMENTOS	Valor original
MAQUINAS E EQUIPAMENTOS	413.876,91
TORNO MECANICO	26.197,98
MOLDE P/INJEÇÃO DE PLASTICO	373.212,07
MAQUINA INJETORA DE PLASTICO	204.000,00
MAQUINA INJETORA DE PLASTICO 2	322.361,02
FRESADORA	48.000,00
FURADEIRA DE COLUNA KONE	9.000,00
COMPRESSOR PARAFUSO SRP	3.560,91
MOINHOS JM	39.476,25
FERRAMENTAS INDUSTRIAIS	12.030,00
MAQUINA INJETORA SANDRETO	602.487,11
MAQUINA INJETORA TSONG CHERNG	90.000,00
MAQUINA MONTAGEM AUTOMATICA DE ANEIS	90.000,00
MAQUINA GRAVAÇÃO LACRES PNE	9.800,00
MAQUINA DE CORTE A LASER	44.000,00
MAQUINA INJETORAOMI	900.000,00
MAQUINA IMPRESSORA BC1620079	11.000,00
BETONEIRA DE 250 LITROS	2.479,88
CARROCERIA FECHADA CARGA SECA	23.500,00
MOLDES SHCHUMA CONTRATO 105/20	310.000,00
MOLDES SHCHUMA CONTRATO 224/20	278.000,00
MOLDE LUVA SOLDAVEL 25MM PVC	41.700,00
APARELHOS PARA MOLDAR PLASTICO	34.000,00
ESCADA DE MARINHEIRO	1.450,00
MORTE LUVA ARTICULADA	12.980,00
BLOCO MOTOR 3.0 V624V DIESEL	33.000,00
Total da conta	3.936.112,13

MÓVEIS E UTENSÍLIOS	Valor original
MOVEIS E UTENCILIOS	47.136,05
Total da conta	47.136,05

INSTALAÇÕES	Valor original
INSTALAÇÕES	43.316,00
Total da conta	43.316,00

INFORMATICA / TELEFONIA	Valor original
COMPUTADORES E PERIFERICOS	21.654,00
DESKTOP B300133220	4.665,00
MULTIF HP LASERJET PRO M428FDW	2.650,00
MULTIF HP LASERJET PRO M4228FD	2.599,00
MULTIFUNCIONAL HP LASERJET PRO	2.750,00
CENTRAL TELEFÔNICA	4.575,00
Total da conta	38.893,00

TOTAL GERAL	4.192.457,18
--------------------	---------------------

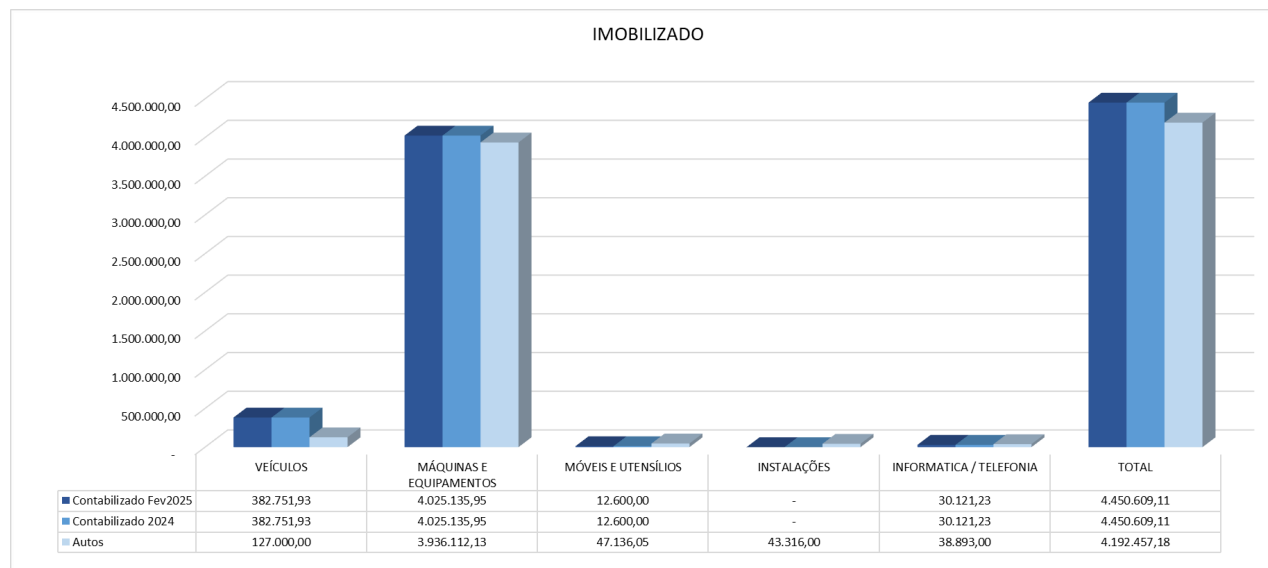
Fonte: Documentos Recuperanda - Autos





POSIÇÃO CONTÁBIL E PATRIMONIAL

ATIVO



O total do imobilizado contabilizado no balancete de 30/11/2024 apresenta divergências em relação às informações dos bens constantes no mov. 1.67. Informações complementares foram solicitadas à Recuperanda para esclarecer essas inconsistências e serão reportadas em relatórios subsequentes.





POSIÇÃO CONTÁBIL E PATRIMONIAL

PASSIVO

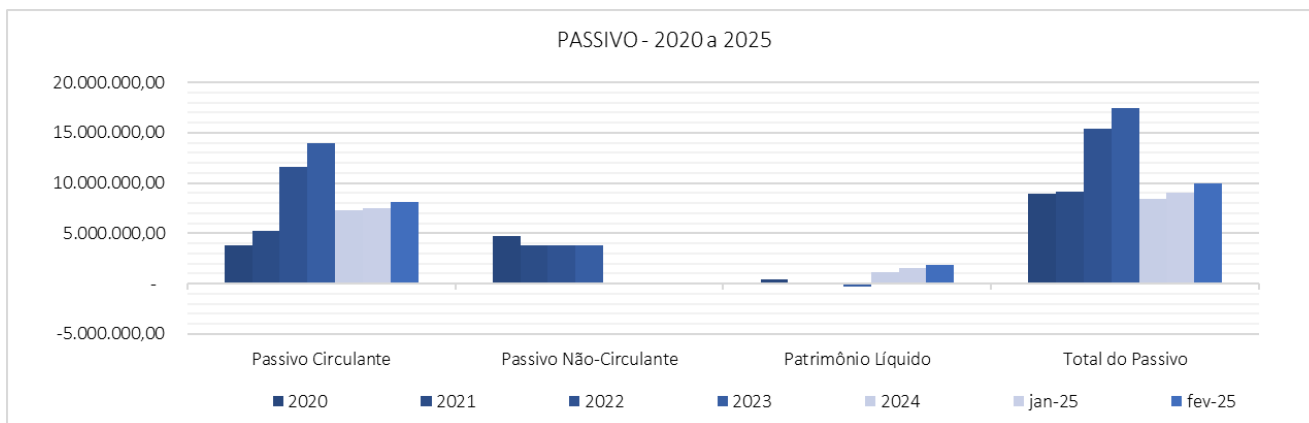


HIFERSANE COMÉRCIO E INDÚSTRIA DE MATERIAIS HIDRÁULICOS LTDA.

CNPJ: 00.532.518/0001-76

PASSIVO	2023 (Pedido RJ)	% AV	2024 (RJ)	% AV	fev/2025 (RJ)	% AV	AH % mês anterior	2023 (Pedido RJ)
Empréstimos e Financiamentos	1.028.558,63	5,89%	-	0,00%	-	0,00%	0,00%	-100,00%
Fornecedores	8.754.184,26	50,15%	3.754.286,83	44,70%	4.570.135,76	45,83%	21,73%	-47,79%
Obrigações Trabalhistas	265.661,65	1,52%	-	0,00%	-	0,00%	0,00%	-100,00%
Obrigações Tributárias	3.159.749,12	18,10%	3.449.146,35	41,07%	3.449.146,35	34,59%	0,00%	9,16%
Obrigações Sociais	-	0,00%	11.773,68	0,14%	11.773,68	0,12%	0,00%	100,00%
Outras Obrigações	726.350,95	4,16%	27.762,18	0,33%	55.019,16	0,55%	98,18%	-92,43%
TOTAL PASSIVO CIRCULANTE	13.934.504,61	79,82%	7.242.969,04	86,25%	8.086.074,95	81,09%	11,64%	-41,97%
Empréstimos e Financiamentos	3.846.527,51	22,03%	-	0,00%	-	0,00%	0,00%	-100,00%
TOTAL PASSIVO NÃO-CIRCULANTE	3.846.527,51	22,03%	-	0,00%	-	0,00%	0,00%	-100,00%
Capital Social	420.000,00	2,41%	420.000,00	5,00%	420.000,00	4,21%	0,00%	0,00%
Reservas de Capital / Lucros	6.670,05	0,04%	-	0,00%	-	0,00%	0,00%	-100,00%
Lucros ou prejuízos acumulados	- 750.205,70	-4,30%	734.970,17	8,75%	734.970,17	7,37%	0,00%	-197,97%
Resultado do Período	-	0,00%	-	0,00%	731.000,85	7,33%	0,00%	100,00%
PATRIMÔNIO LÍQUIDO	- 323.535,65	-1,85%	1.154.970,17	13,75%	1.885.971,02	18,91%	63,29%	-682,93%
TOTAL DO PASSIVO	17.457.496,47	100,00%	8.397.939,21	100,00%	9.972.045,97	100,00%	18,74%	-42,88%

Fonte: relatórios contábeis da Recuperanda





POSIÇÃO CONTÁBIL E PATRIMONIAL

PASSIVO

O total do passivo fiscal apresentado pela Recuperanda no mov. 18.8 é divergente do passivo contabilizado em 31/12/2023 conforme balancete juntado no mov. 1.11, sobre as quais estão sendo solicitadas informações complementares à Recuperanda e serão reportadas em relatórios subseqüentes ao esclarecimentos.

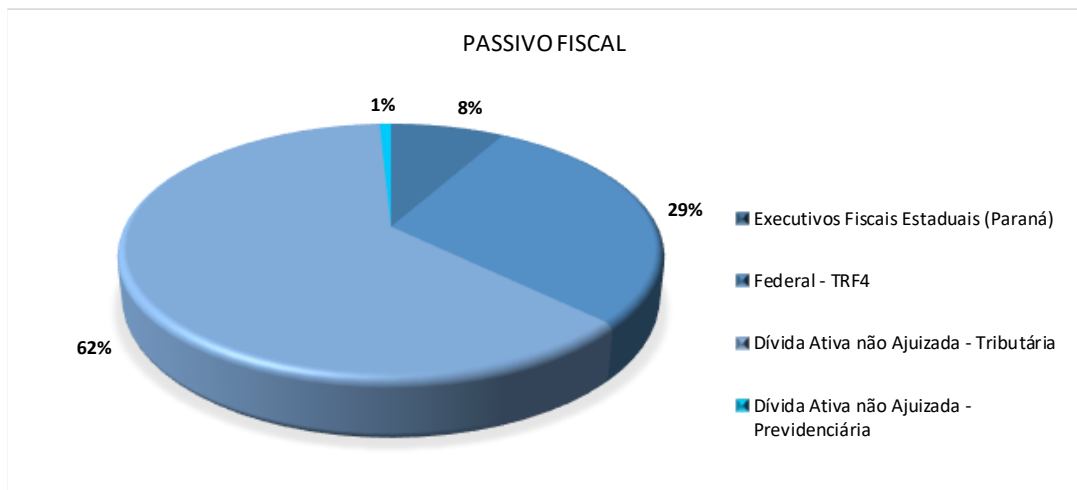
PASSIVO FISCAL / TRIBUTÁRIO CONTABILIZADO

NOME	jan-25
Obrigações Fiscais/Sociais	3.460.920,03
Total	3.460.920,03

Fonte: Documentos Contábeis Recuperanda

Passivo Fiscal	R\$
Executivos Fiscais Estaduais (Paraná)	2.304.114,23
Federal - TRF4	8.174.771,14
Dívida Ativa não Ajuizada - Tributária	17.454.895,94
Dívida Ativa não Ajuizada - Previdenciária	227.214,06
Total	28.160.995,37

Fonte: Informações Recuperanda nos autos - mov. 18.8





POSIÇÃO CONTÁBIL E PATRIMONIAL

DRE

HIFERSANE COMÉRCIO E INDÚSTRIA DE MATERIAIS HIDRÁULICOS LTDA. CNPJ: 00.532.518/0001-76													
RESULTADO DO EXERCÍCIO	Acumulado 1T 2024	% AV	Acumulado 2T 2024	% AV	Acumulado 3T 2024	% AV	Acumulado 4T 2024	% AV	2024	jan-25	fev-25	Acumulado 2025	% AV
RECEITA OPERACIONAL BRUTA	2.783.439,34	100,00%	2.913.037,63	100,00%	3.000.303,22	100,00%	2.803.788,24	100,00%	11.500.568,43	702.440,58	1.038.966,24	1.741.406,82	100,00%
(+) RECEITAS DE VENDAS E SERVIÇOS	2.783.439,34	100,00%	2.913.037,63	100,00%	3.000.303,22	100,00%	2.803.788,24	100,00%	11.500.568,43	702.440,58	1.038.966,24	1.741.406,82	100,00%
(-) DEDUÇÕES DA RECEITA BRUTA	- 629.912,60	-22,63%	- 701.821,73	-24,09%	- 699.895,61	-23,33%	- 285.793,35	-10,19%	- 2.317.423,29	- 128.405,92	- 324.479,91	- 452.885,83	-31,23%
(-) Cancelamento e Devoluções	- 89.588,57	-3,22%	- 143.767,12	-4,94%	- 109.368,82	-3,65%	- 4.572,00	-0,16%	- 347.296,51	-	- 144.472,50	- 144.472,50	-13,91%
(-) Impostos sobre vendas	- 540.324,03	-19,41%	- 558.054,61	-19,16%	- 590.526,79	-19,68%	- 281.221,35	-10,03%	- 1.970.126,78	- 128.405,92	- 180.007,41	- 308.413,33	-17,33%
RECEITA OPERACIONAL LÍQUIDA	2.153.526,74	77,37%	2.211.215,90	75,91%	2.300.407,61	76,67%	2.517.994,89	89,81%	9.183.145,14	574.034,66	714.486,33	1.288.520,99	68,77%
(-) Custo	- 2.009.000,00	-72,18%	- 2.101.901,27	-72,15%	- 1.603.228,50	-53,44%	-	0,00%	- 5.714.129,77	-	-	-	0,00%
LÚCRO OPERACIONAL BRUTO	144.526,74	5,19%	109.314,63	3,75%	697.179,11	23,24%	2.517.994,89	89,81%	3.469.015,37	574.034,66	714.486,33	1.288.520,99	68,77%
DESPESAS OPERACIONAIS / ADMINISTRATIVAS	- 182.696,47	-6,56%	- 225.703,27	-7,75%	- 750.107,78	-25,00%	- 723.286,75	-25,80%	- 1.662.269,58	- 180.067,33	- 325.619,34	- 505.686,67	-31,34%
(-) Despesas com Vendas	- 10.433,65	-0,37%	- 3.224,12	-0,11%	- 204.511,88	-6,82%	- 231.484,02	-8,26%	- 449.653,67	- 811,11	- 11.250,52	- 12.061,63	-1,08%
(-) Despesas Administrativas	- 172.262,82	-6,19%	- 219.275,27	-7,53%	- 545.595,90	-18,18%	- 272.278,04	-9,71%	- 1.209.412,03	- 179.219,30	- 313.739,68	- 492.958,98	-30,20%
(-) Despesas Tributárias	-	0,00%	- 3.203,88	-0,11%	-	0,00%	- 219.524,69	-7,83%	- 3.203,88	- 36,92	- 629,14	- 666,06	-0,06%
RESULTADO FINANCEIRO	- 836,63	-0,03%	- 1.188,97	-0,04%	- 43.489,98	-1,45%	- 38.498,24	-1,37%	- 84.013,82	- 35.177,52	- 16.655,95	- 51.833,47	-1,60%
Receitas Financeiras	235,20	0,01%	-	0,00%	62,49	0,00%	23,51	0,00%	321,20	-	-	-	0,00%
(-) Despesas Financeiras	- 1.071,83	-0,04%	- 1.188,97	-0,04%	- 43.552,47	-1,45%	- 38.521,75	-1,37%	- 84.335,02	- 35.177,52	- 16.655,95	- 51.833,47	-1,60%
RESULTADO NÃO OPERACIONAL	-	0,00%	-	0,00%	-	0,00%	-	0,00%	-	-	-	-	0,00%
Outras Receitas	-	0,00%	-	0,00%	-	0,00%	-	0,00%	-	-	-	-	0,00%
RESULTADO ANTES PROVISÃO IRPJ E CSLL	- 39.006,36	-1,40%	- 117.577,61	-4,04%	- 96.418,65	-3,21%	- 1.756.209,90	-62,64%	- 1.722.731,97	- 358.789,81	- 372.211,04	- 731.000,85	-35,83%
(-) Prov. p/ Contribuição Social	-	0,00%	-	0,00%	-	0,00%	-	0,00%	-	-	-	-	0,00%
(-) Prov. p/ Imposto de Renda	-	0,00%	-	0,00%	-	0,00%	-	0,00%	-	-	-	-	0,00%
LÚCRO/PREJUÍZO LÍQUIDO DO EXERCÍCIO	- 39.006,36	-1,40%	- 117.577,61	-4,04%	- 96.418,65	-3,21%	- 1.756.209,90	-62,64%	- 1.722.731,97	- 358.789,81	- 372.211,04	- 731.000,85	-35,83%

Fonte: relatórios contábeis da Recuperanda





POSIÇÃO CONTÁBIL E PATRIMONIAL

DRE



HIFERSANE COMÉRCIO E INDÚSTRIA DE MATERIAIS HIDRÁULICOS LTDA.

CNPJ: 00.532.518/0001-76

RESULTADO DO EXERCÍCIO	2024	jan-25	fev-25	Acumulado 2025	% AV
RECEITA OPERACIONAL BRUTA	11.500.568,43	702.440,58	1.038.966,24	1.741.406,82	100,00%
(+) RECEITAS DE VENDAS E SERVIÇOS	11.500.568,43	702.440,58	1.038.966,24	1.741.406,82	100,00%
(-) DEDUÇÕES DA RECEITA BRUTA	- 2.317.423,29	- 128.405,92	- 324.479,91	- 452.885,83	-31,23%
(-) Cancelamento e Devoluções	- 347.296,51	-	- 144.472,50	- 144.472,50	-13,91%
(-) Impostos sobre vendas	- 1.970.126,78	- 128.405,92	- 180.007,41	- 308.413,33	-17,33%
RECEITA OPERACIONAL LÍQUIDA	9.183.145,14	574.034,66	714.486,33	1.288.520,99	68,77%
(-) Custo	- 5.714.129,77	-	-	-	0,00%
LUCRO OPERACIONAL BRUTO	3.469.015,37	574.034,66	714.486,33	1.288.520,99	68,77%
DESPESAS OPERACIONAIS / ADMINISTRATIVAS	- 1.662.269,58	- 180.067,33	- 325.619,34	- 505.686,67	-31,34%
(-) Despesas com Vendas	- 449.653,67	- 811,11	- 11.250,52	- 12.061,63	-1,08%
(-) Despesas Administrativas	- 1.209.412,03	- 179.219,30	- 313.739,68	- 492.958,98	-30,20%
(-) Despesas Tributárias	- 3.203,88	- 36,92	- 629,14	- 666,06	-0,06%
RESULTADO FINANCEIRO	- 84.013,82	- 35.177,52	- 16.655,95	- 51.833,47	-1,60%
Receitas Financeiras	321,20	-	-	-	0,00%
(-) Despesas Financeiras	- 84.335,02	- 35.177,52	- 16.655,95	- 51.833,47	-1,60%
RESULTADO NÃO OPERACIONAL	-	-	-	-	0,00%
Outras Receitas	-	-	-	-	0,00%
RESULTADO ANTES PROVISÃO IRPJ E CSLL	1.722.731,97	358.789,81	372.211,04	731.000,85	35,83%
(-) Prov. p/ Contribuição Social	-	-	-	-	0,00%
(-) Prov. p/ Imposto de Renda	-	-	-	-	0,00%
LUCRO/PREJUÍZO LÍQUIDO DO EXERCÍCIO	1.722.731,97	358.789,81	372.211,04	731.000,85	35,83%

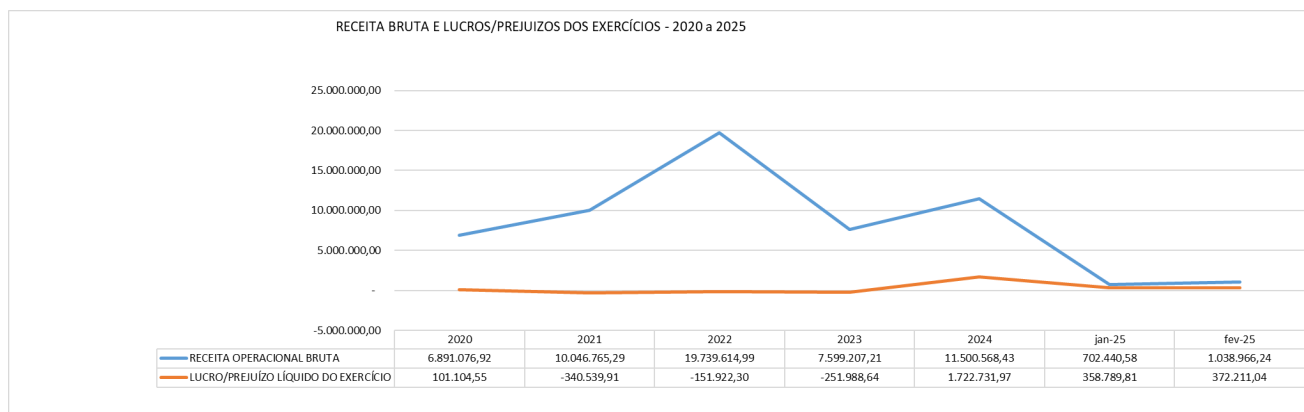
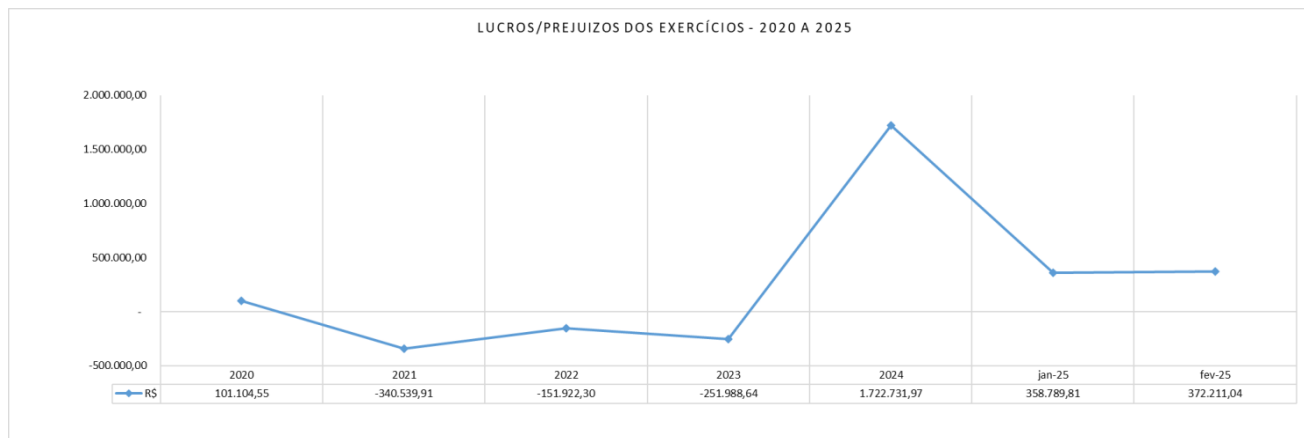
Fonte: relatórios contábeis da Recuperanda





POSIÇÃO CONTÁBIL E PATRIMONIAL

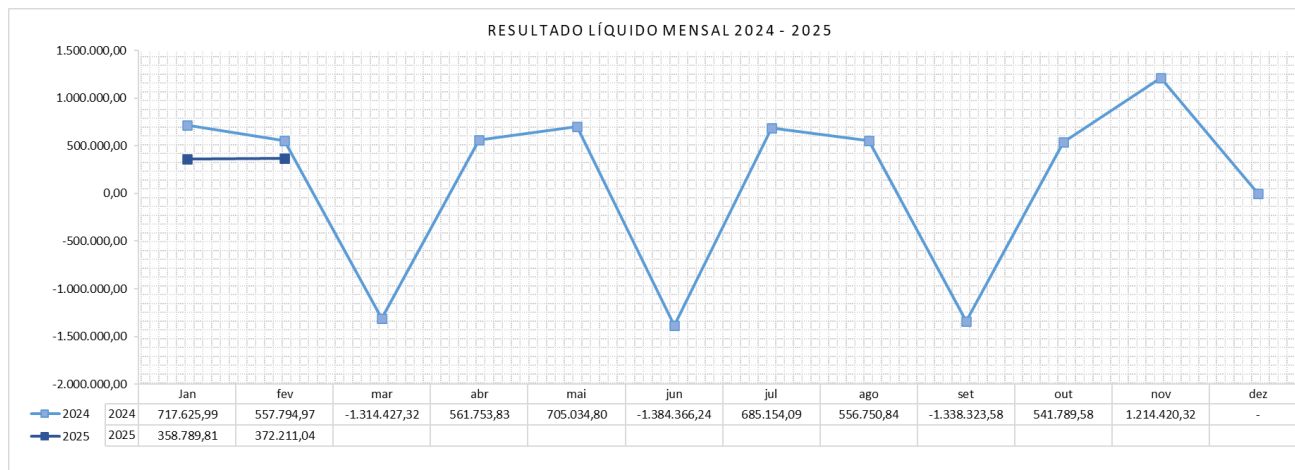
DRE





POSIÇÃO CONTÁBIL E PATRIMONIAL

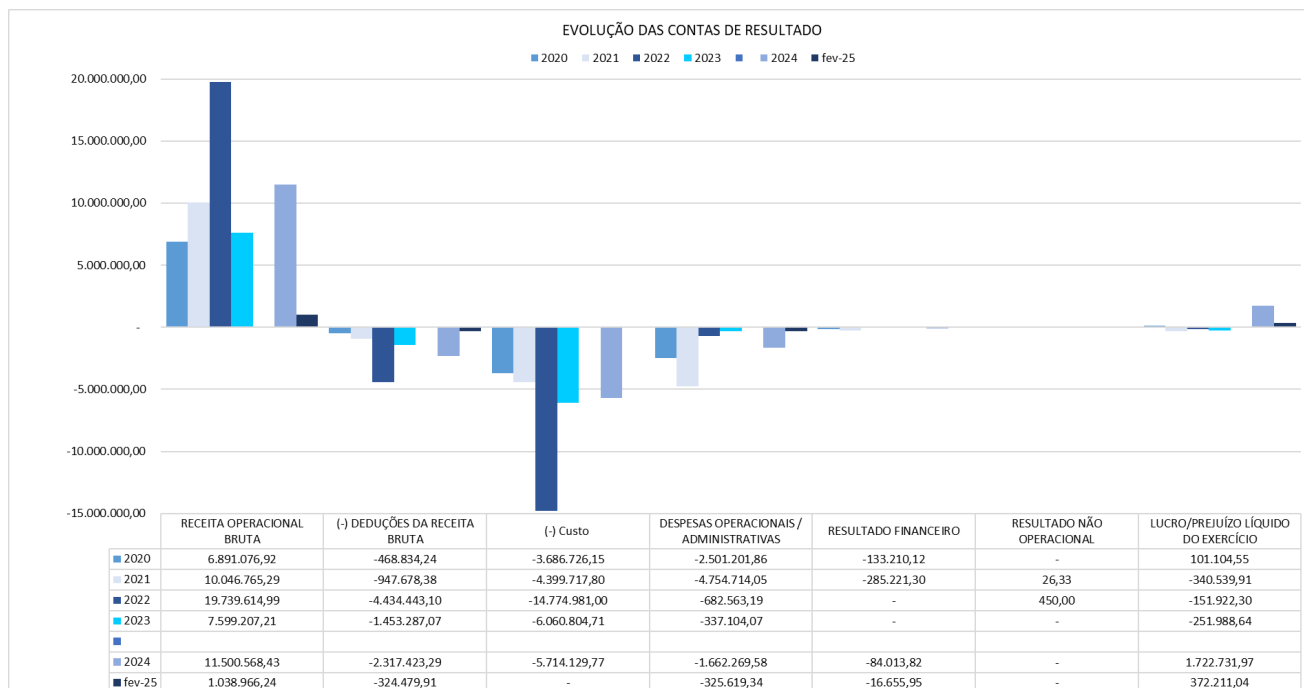
DRE





POSIÇÃO CONTÁBIL E PATRIMONIAL

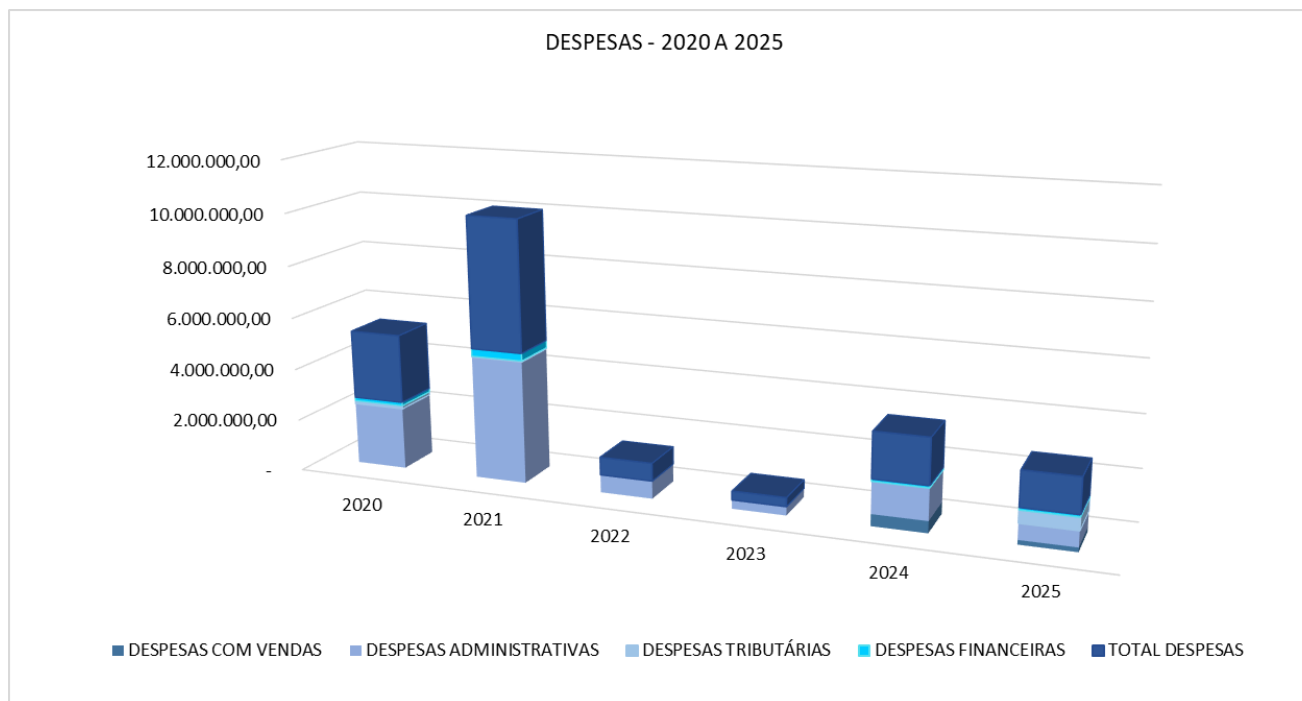
DRE





POSIÇÃO CONTÁBIL E PATRIMONIAL

DRE

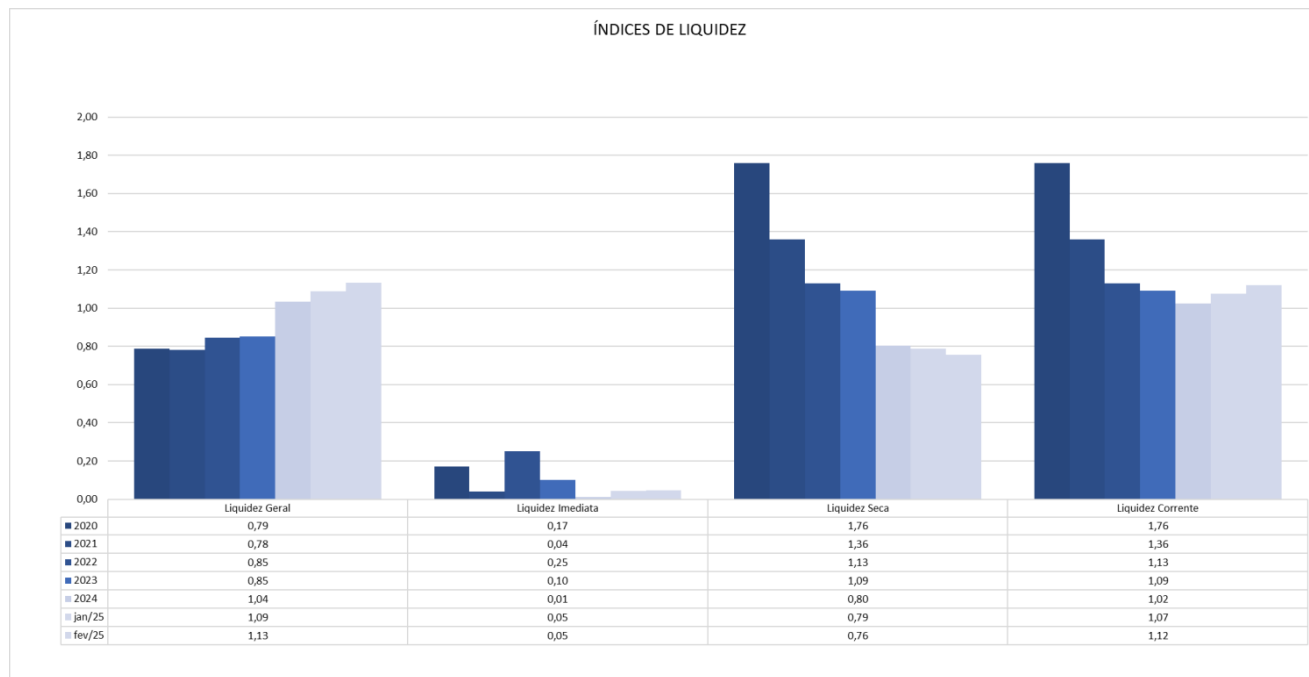




ÍNDICES DE LIQUIDEZ E ENDIVIDAMENTO DA EMPRESA

Os índices de liquidez têm como objetivo mostrar a capacidade de pagamento da empresa frente às suas obrigações, sendo de grande importância para a administração da empresa.

As informações para o cálculo foram retiradas do Balanço e DRE – Demonstrativo de Resultado de Exercício disponibilizados pela empresa.



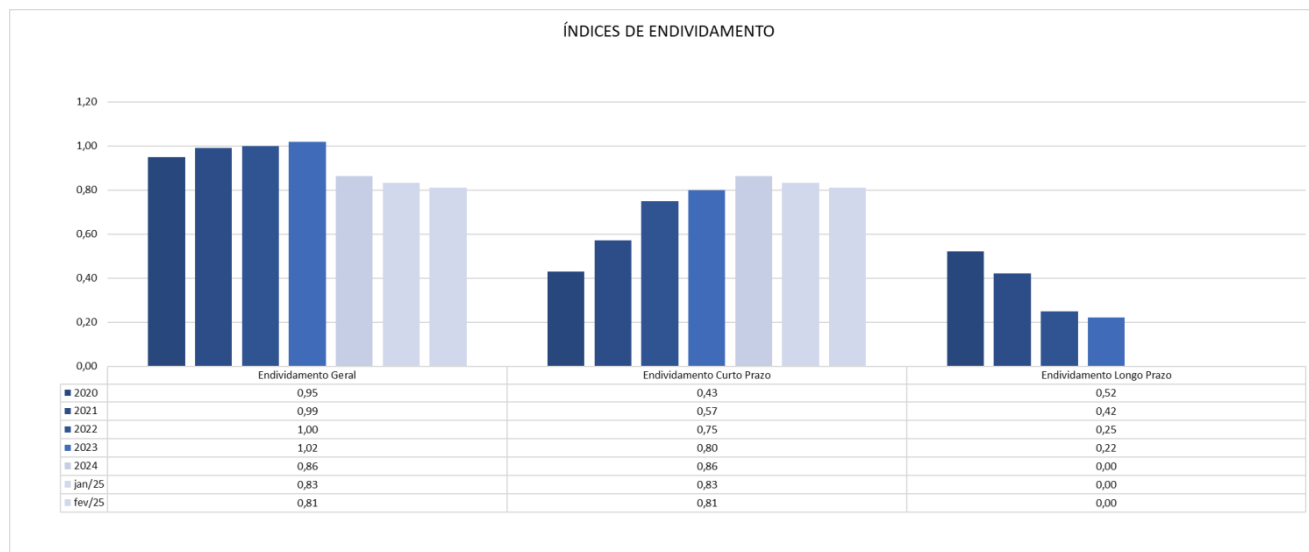
Grupo	Denominação	Interpretação
Índices Liquidez	Liquidez Geral	Quanto a empresa possui de ativo total para cada R\$ 1 de dívida total. Quanto maior melhor.
	Liquidez Imediata	Quanto a empresa possui de caixa e aplicações financeiras para cada R\$ 1 de dívida de curto prazo. Quanto maior melhor.
	Liquidez Seca	Quanto a empresa possui de ativo líquido para cada R\$ 1 de dívida de curto prazo. Quanto maior melhor.
	Liquidez Corrente	Quanto a empresa possui de ativo circulante para cada R\$ 1 de dívida de curto prazo. Quanto maior melhor.



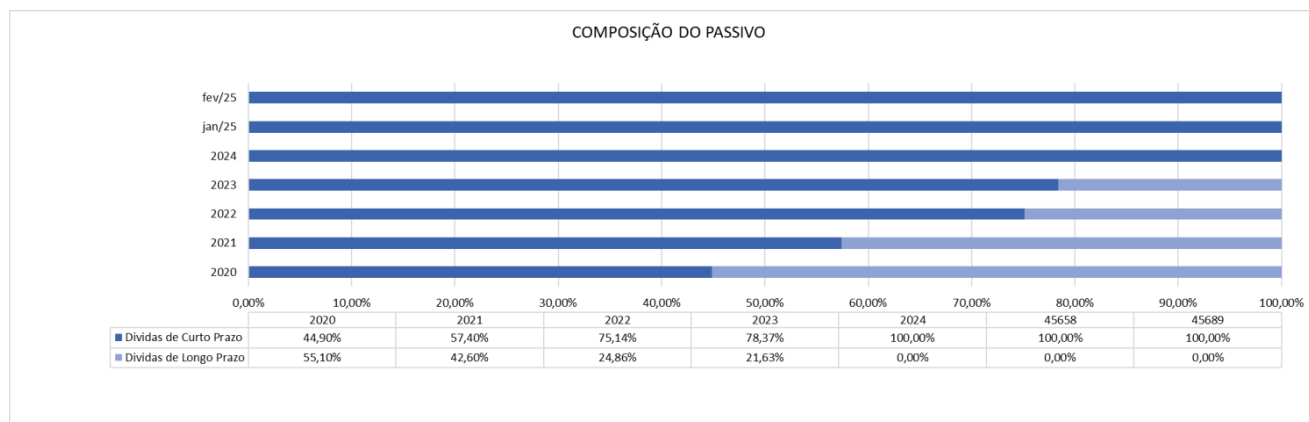


ÍNDICES DE LIQUIDEZ E ENDIVIDAMENTO DA EMPRESA

Para avaliar a estrutura de capital da empresa através da composição do Capital de Terceiros e Capital Próprio, foram calculados os índices de endividamento como a seguir demonstrado:



O nível de Endividamento Geral da empresa, que indica a porcentagem do ativo que é financiada por capital de terceiros, conforme gráfico a seguir:





OBSERVAÇÕES GERAIS

Os esclarecimentos relativos às divergências, inconsistências e obscuridades apontadas neste relatório já foram repassados à empresa, e tão logo sejam recebidos por essa Administradora Judicial serão analisados e oportunamente incluídos em relatórios subsequentes.

Informa-se ainda que a análise aqui apresentada foi realizada de forma sintética, destacando-se as movimentações financeiras, contábeis e patrimoniais de maior relevância ocorridas no período em análise.

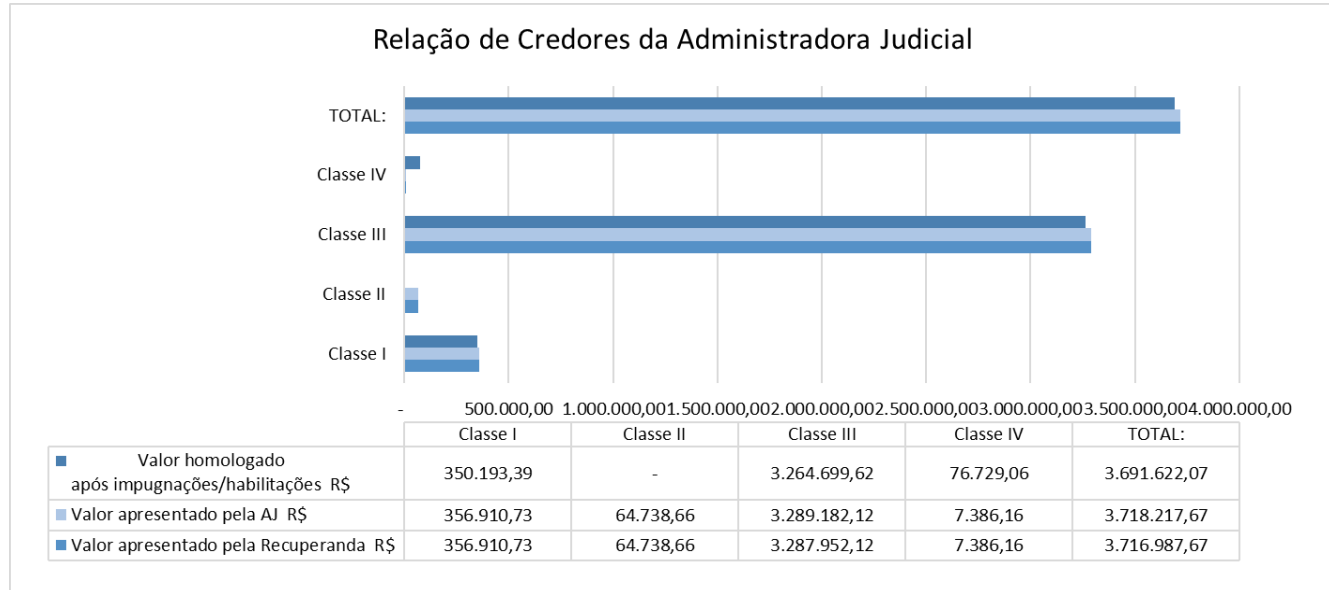




RELAÇÃO DE CREDORES

O resumo da relação de credores apresentada pela Recuperanda e o resumo dos valores levantados por esta Administradora Judicial são apresentados a seguir:

Classe	Valor apresentado pela Recuperanda		Valor apresentado pela AJ		Valor homologado após impugnações/habilitações	
	R\$	Nº de Credores	R\$	Nº de Credores	R\$	Nº de Credores
Classe I	356.910,73	23	356.910,73	23	350.193,39	22
Classe II	64.738,66	1	64.738,66	1	-	0
Classe III	3.287.952,12	61	3.289.182,12	62	3.264.699,62	60
Classe IV	7.386,16	3	7.386,16	3	76.729,06	5
TOTAL:	3.716.987,67	88	3.718.217,67	89	3.691.622,07	87





PRINCIPAIS MOVIMENTAÇÕES PROCESSUAIS

<u>Data da Ocorrência ou Data Prevista</u>	<u>Eventos/Fases do Processo (previsão)</u>	<u>Localização nos Autos (mov.)</u>	<u>Status</u>
12/12/2023	Pedido de Recuperação Judicial	1	Cumprido
06/03/2024	Deferimento do processamento da RJ	26.1	Cumprido
06/05/2024	Apresentação do PRJ	72.1	Cumprido
18/04/2024	Prazo para Apresentação de Divergências e Habilitações à AJ	86.2	Cumprido
17/05/2024	Apresentação da Relação de Credores da Administradora Judicial	86.3	Cumprido
22/05/2024	Publicação da Relação de Credores da Administradora Judicial	93	Cumprido
22/05/2024	Publicação do Plano de Recuperação Judicial	93	Cumprido
24/06/2024	Prazo para Apresentação Objeções ao PRJ	111.1	Cumprido
12/08/2024	AGC em 1ª Convocação	160.2	Cumprido
19/08/2024	AGC em 2ª Convocação	170.2	Cumprido
21/10/2024	AGC em 2ª Convocação - Continuação	225.2	Cumprido
18/11/2024	AGC em 2ª Convocação - Continuação (Aprovação do PRJ)	235.2	Cumprido
-	Homologação do Plano de Recuperação Judicial	-	Não ocorrido
-	Início do Cumprimento do Plano de Recuperação Judicial	-	Não ocorrido
-	Encerramento da Recuperação Judicial	-	Não ocorrido



Os demais documentos que foram entregues e que também embasaram a elaboração do presente relatório estão disponíveis mediante solicitação escrita à esta Administradora Judicial, colocando-se também à disposição para fornecer eventuais informações complementares ou adicionais que se façam eventualmente necessárias.

Sendo o que tinha a relatar para o momento, a Administradora Judicial fica à disposição do D. Juízo, da Recuperanda e dos credores para prestar quaisquer esclarecimentos adicionais que porventura sejam necessários.



CONSIDERAÇÕES FINAIS





CONTATO EQUIPE

Brazilio Bacellar, Shirai A D V O G A D O S

Curitiba | PR

Rua Cel. Brasilino Moura, 683, Ahú, CEP 80540-340

(41) 3352-8363

Brazilio Bacellar Neto

ADVOGADO | OAB/PR 7.425
OAB/SP 415.201-A
brazilio@bbsadvogados.com.br

Rodrigo Shirai

ADVOGADO | OAB/PR 25.781
OAB/SC 48.890-A
OAB/SP 208.567-A
rodrigo@bbsadvogados.com.br

Erik Koubik Jr.

ADVOGADO | OAB/PR 65.313
erik@bbsadvogados.com.br

Fábio Chemin Gadens

ADVOGADO | OAB/PR 50.744
fabio.gadens@bbsadvogados.com.br

Thayana Tenorio Macanhan

ADVOGADA | OAB/PR 96.380
thayana@bbsadvogados.com.br

Mariana G. Altomani

ADVOGADA | OAB/PR 43.639
mariana.altomani@bbsadvogados.com.br

Willian Eduardo da Luz Antunes

ADVOGADO | OAB/PR 96.986
willian.antunes@bbsadvogados.com.br

Rita Beatriz Sgoda

CONTADORA | CRC/PR 049590/O-6
rita@bbsadvogados.com.br

Germano Parigot de Souza S. Diz


ANALISTA DE ADMINISTRAÇÃO
germano@bbsadvogados.com.br





Luis Guilherme Camargo

AUX. CONTÁBIL
luis.camargo@bbsadvogados.com.br




Brazilio
Bacellar,
Shirai
ADVOGADOS



 [bbs.advogados](https://www.instagram.com/bbs.advogados)
 [braziliobacellarshirai](https://www.facebook.com/braziliobacellarshirai)
 [bbsadvogados](https://www.linkedin.com/company/bbsadvogados)
 [bbsadvogados.com.br](https://www.bbsadvogados.com.br)



adm.judicial@bbsadvogados.com.br
+55 41 3352-8363



Documento assinado digitalmente, conforme MP nº 2.200-2/2001, Lei nº 11.419/2006, resolução do Projudi, do TJPR/OE
Validação deste em <https://projudi.tjpr.jus.br/projudi/> - Identificador: PJTQM 2THAY RHBLB 6UWMB