



EXMA. SRA. DRA. JUÍZA DE DIREITO DA 3ª VARA ESTADUAL EMPRESARIAL, FALÊNCIAS E RECUPERAÇÃO JUDICIAL DO FORO CENTRAL DA COMARCA DA REGIÃO METROPOLITANA DE CURITIBA – PR

Distribuição por dependência

Autos n.º 0009262-79.2025.8.16.0194

G:\Drives compartilhados\5.10.9.Insolv Rec Judicial\Empresas\Carobhouse Alimentos S.A\8 - Incidente RMA\Incidente RMA - pedido de distribuição.docx

BRAZILIO BACELLAR, SHIRAI ADVOGADOS, na qualidade de Administradora Judicial nomeada nos autos de **RECUPERAÇÃO JUDICIAL** requerida por **CAROBHOUSE ALIMENTOS S.A. e DEJC ALIMENTOS LTDA.**, vem à presença de V. Exa., em atendimento ao determinado no item 22 da r. decisão de mov. 53.1 dos autos principais, requerer necessária autorização para distribuição deste incidente processual independente do recolhimento de custas processuais, para que seja possível a apresentação dos relatórios mensais da Administradora Judicial ("RMAs"), sendo apresentado nesta oportunidade o relatório inicial já elaborado (arquivo anexo – doc. 1).

Nestes termos,
Pede deferimento.

Curitiba, 27 de janeiro de 2026.


Brazilio Bacellar Neto
OAB/PR 7.425


Rodrigo Shirai
OAB/PR 25.781


Erik Koubik Júnior
OAB/PR 65.313



Rua Cel. Brasilino Moura . 683 .
Ahú . CEP 80.540-340
Curitiba - PR
☎ +55 41 3352.8363

Av. das Nações Unidas . 14171 . 15º andar .
Torre B . Morumbi . CEP 04794-000
São Paulo - SP
☎ +55 11 3568.2486

Av. Osvaldo Reis . 3281 . Sala 901
Praia Brava . CEP 88.306-773
Itajaí - SC
☎ +55 47 99235.6932





**Brazilio
Bacellar,
Shirai**
ADVOGADOS

RMA INICIAL n.º 01 – SETEMBRO/2025

CAROBHOUSE ALIMENTOS S.A.

DEJC ALIMENTOS LTDA.

**AUTOS Nº 0009262-79.2025.8.16.0194 – 3ª VARA ESTADUAL EMPRESARIAL, FALÊNCIAS E RECUPERAÇÃO
JUDICIAL DO FORO CENTRAL DA COMARCA DA REGIÃO METROPOLITANA DE CURITIBA - PR**





SUMÁRIO

1.	Informações Cadastrais e Estruturas Societárias	3
2.	Informações Gerais	4
2.1.	Informações Prestadas pelas Recuperandas	4
2.2.	Checklist de Documentos	5
2.3.	Considerações da Administradora Judicial	5
3.	Quadro de Empregados	6
4.	Informações Contábeis e Financeiras	6
4.1.	Faturamento	6
4.2.	Ativo	7
4.3.	Passivo	13
4.4.	DRE	17
5.	Índices de Liquidez e Endividamento	21
6.	Observações Gerais	23
7.	Relação de Credores	24
8.	Principais Movimentações	25
9.	Conclusão	26
10.	Contato da Equipe	27





1. INFORMAÇÕES CADASTRAIS E ESTRUTURAS SOCIETÁRIAS

Razão Social	CAROBHOUSE ALIMENTOS S.A.	
Nome Fantasia	CAROBHOUSE ALIMENTOS	
CNPJ	05.009.395/0001-07	
Data Abertura	18/04/2002	
Natureza Jurídica	205-4 - Sociedade Anônima Fechada	
Situação Cadastral	Ativa	
Porte	DEMAIS	
Endereço	Avenida João Scucato Coradin, nº 4004, Zona Rural	
Cidade	Campina Grande do Sul	
Estado	PR	
CEP	83430-000	
Filiais	Não tem	
CNAE Principal	10.99-6-99 - Fabricação de outros produtos alimentícios não especificados anteriormente	
CNAE Secundário	47.29-6-99 - Comércio varejista de produtos alimentícios em geral ou especializado em produtos alimentícios não especificados anteriormente	
Nire-JUCEPAR	41300094233	
Inscrição Estadual	90255883-79	ATIVO - DESDE 05/2002
Capital Social	R\$ 8.177.664,72 (oito milhões cento e setenta e sete mil seiscentos e sessenta e quatro reais e setenta e dois centavos)	
Capital Integralizado	R\$ 8.177.664,72 (oito milhões cento e setenta e sete mil seiscentos e sessenta e quatro reais e setenta e dois centavos)	
Ações Ordinárias	12.000.000 (doze milhões) nominativas e sem valor nominal	
Diretoria	Eloísa Helena Orlandi Giunti Oliveira	
Conselho Fiscal	Não apresentado	

Fonte: Receita Federal





Razão Social	DEJC ALIMENTOS LTDA.			
CNPJ	08.321.707/0001-01			
Data Abertura	11/09/2006			
Natureza Jurídica	206-2 - Sociedade Empresária Limitada			
Situação Cadastral	Ativa			
Porte	EPP (Empresa de Pequeno Porte)			
Endereço	Avenida João Scucato Coradin, 4004, Timbuvelho			
Cidade	Campina Grande do Sul			
Estado	PR			
CEP	83.430-000			
Filiais	Não tem			
CNAE Principal	46.39-7-01 - Comércio atacadista de produtos alimentícios em geral			
CNAE Secundário	10.66-0-00 - Fabricação de alimentos para animais 10.99-6-99 - Fabricação de outros produtos alimentícios não especificados anteriormente 46.23-1-09 - Comércio atacadista de alimentos para animais			
Nire-JUCEPAR	41205781539			
Inscrição Estadual	90384641-05		ATIVO - DESDE 08/2018	
Capital Social	R\$ 62.350,00 (sessenta e dois mil trezentos e cinquenta reais)			
Capital Integralizado	R\$ 62.350,00 (sessenta e dois mil trezentos e cinquenta reais)			
Sócio	Nome	Qualificação	Participação Capital Social	
			R\$	%
	ELOISA HELENA ORLANDI GIUNTI OLIVEIRA	Sócio-Administrador	62.350,00	100%

Fonte: Receita Federal

2. INFORMAÇÕES GERAIS

2.1. INFORMAÇÕES PRESTADAS PELAS RECUPERANDAS

De acordo com o inicialmente solicitado, e não obstante o considerável atraso, as Recuperandas encaminharam os documentos contábeis e demais documentos administrativos financeiros para confeccionar o presente relatório, possibilitando, assim, apresentar a este d. Juízo e demais interessados as informações a seguir descritas.





2.2. CHECKLIST DE DOCUMENTOS

Período: setembro de 2025

x	Organograma da estrutura societária/operacional demonstrando a relação de interdependência entre as empresas (juntamente com os documentos comprobatórios);
x	Relação das unidades/filiais discriminando a situação de cada uma delas;
x	Relação/inventário do patrimônio das Recuperandas juntamente com a documentação comprobatória da propriedade e os respectivos laudos de avaliação (se houver);
x	Planilha (em formato .xls ou .xlsx) contendo a relação de credores sujeitos à recuperação judicial, especificando o devedor, o nome do credor, seu CNPJ, endereço, valor do crédito e a data para qual o respectivo valor foi atualizado. Os créditos deverão estar separados por classe na forma prevista no artigo 41 da Lei n.º 11.101/2005;
x	Contratos e documentos comprobatórios da origem de todos os créditos financeiros (empréstimos bancários, por exemplo) e com partes relacionadas (mútuos entre as empresas, sócios, diretores, etc) listados na relação de credores sujeitos à recuperação judicial;
✓	Demonstrativo da evolução do número de empregados dos últimos dois anos por tipo de função (operacional, administrativo etc), acompanhado do eSocial;
✓	Faturamento por unidade/filial
x	Capacidade produtiva e ociosa (de cada unidade)
x	Curva ABC de Clientes: Mercado Interno Mensais e dos últimos dois anos
x	Curva ABC de Clientes: Mercado Externo Mensais e dos últimos dois anos
x	Evolução das Compras Mensais e dos últimos dois anos
x	Curva ABC de Fornecedores Mensais e dos últimos dois anos
x	Evolução dos Estoques Mensais e dos últimos dois anos
✓	Fluxo de caixa realizado x projetado
x	DFC – Demonstração Fluxo de Caixa (método direto) deste mês
✓	Balancete Sintético Nível 3 deste mês
✓	Balancete Analítico Nível 5 deste mês
✓	Livro Razão deste mês
✓	Termo de Abertura e Encerramento devidamente assinado deste mês
x	Balanco Patrimonial devidamente assinado deste mês
x	Demonstração Resultado devidamente assinada deste mês
x	Extratos Bancários deste mês
✓	Quadro de funcionários e evolução deste mês
x	Resumo da Folha de Pagamento deste mês
x	Cópia das Declarações e Recibos de Entrega: GFIP, Conectividade Social e E-social
x	Relação Imobilizado
✓	Relação credores sujeitos e não sujeitos à Recuperação Judicial, apontando inclusive o passivo tributário
n/a	Comprovantes de pagamentos credores RJ deste mês

Legenda:

- ✓ Documentos entregues pela recuperanda
- x Documentos não entregues

2.3. CONSIDERAÇÕES DA ADMINISTRADORA JUDICIAL

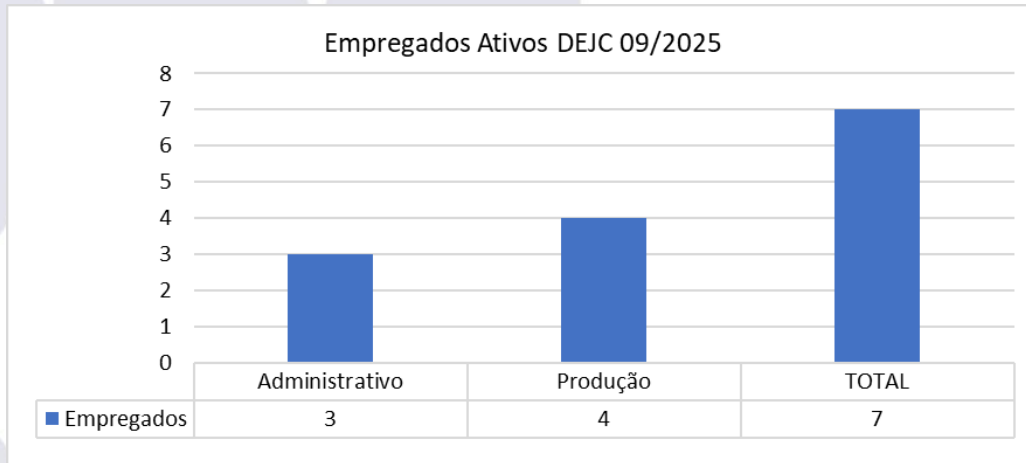
Inobstante a falta/atraso no envio de toda documentação solicitada, entende esta Administradora Judicial que as Recuperandas encaminharam documentos pertinentes, possibilitando a análise dos mesmos e a elaboração deste relatório.





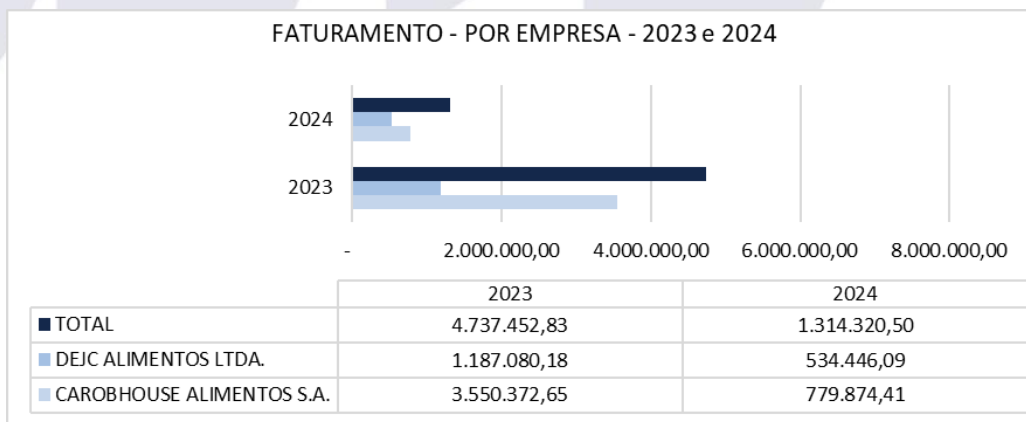
3. QUADRO DE EMPREGADOS

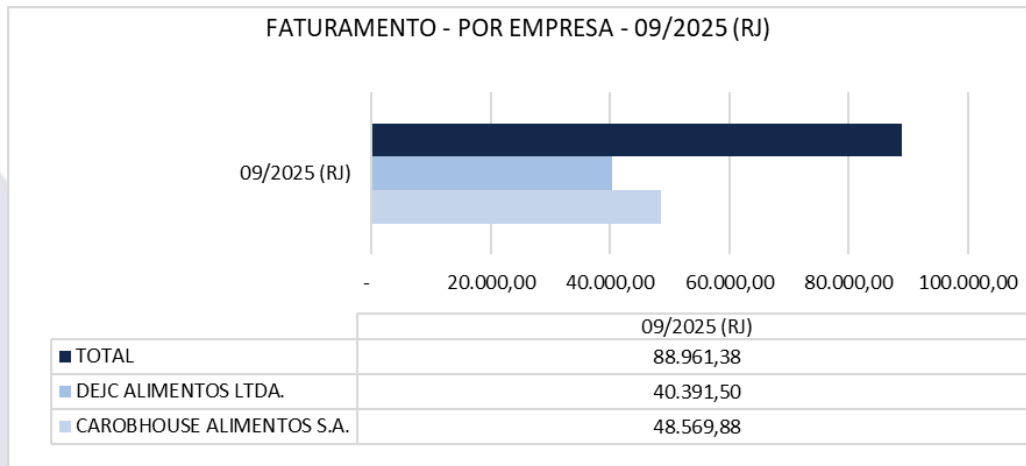
As Recuperandas até o momento enviaram apenas o quadro resumo de empregados da DEJC. Já foram solicitados demais informações e no aguardo das providencias da empresa.



4. INFORMAÇÕES CONTÁBEIS E FINANCEIRAS

4.1. FATURAMENTO





4.2. ATIVO

Atendendo aos ditames da atual redação da alínea c) do inciso II do art. 22 da LRF (com a redação dada pela Lei n.º 14.112/2020), destaca a Administração Judicial que as informações prestadas pela devedora aparentemente são verossímeis e prestadas em conformidade.

Não obstante, cumpre destacar que os documentos disponibilizados pelas Recuperandas e as informações neles contidas não foram objeto de quaisquer procedimentos de auditoria, os quais são regulados e normatizados pela Comissão de Valores Mobiliários (CVM), Banco Central do Brasil (BACEN) e Instituto dos Auditores.

Destarte, no ativo, conforme o demonstrativo contábil apresentado, verificou-se a seguinte situação:



**GRUPO****Balanco Patrimonial**

ATIVO	2023			
	CAROBHOUSE	DEJC	TOTAL DO GRUPO	% AV
DISPONIBILIDADES	15.532,74	42.493,18	58.025,92	0,86%
CAIXA	10.141,41	1.990,54	8.150,87	0,12%
BANCOS	0,49	33.056,74	33.057,23	0,49%
APLICAÇÕES FINANCEIRAS	5.390,84	11.426,98	16.817,82	0,25%
TÍTULOS A RECEBER	-	-	-	0,00%
REALIZÁVEL A CURTO PRAZO	1.540.274,58	3.619.974,95	5.160.249,53	76,11%
<i>DUPLICATAS A RECEBER - CAROB HOUSE ALIMENTOS S/A - INDUSTRIALIZAÇÃ</i>	733.542,31	3.474.162,06	4.207.704,37	62,06%
<i>DUPLICATAS A RECEBER - DEJC</i>	-	-	-	0,00%
<i>DUPLICATAS A RECEBER - CHEZ ALIMENTOS LTDA.</i>	-	-	-	0,00%
CLIENTES	-	82.973,50	82.973,50	1,22%
TÍTULOS A RECEBER	- 120.103,40	-	120.103,40	-1,77%
ADIANTAMENTO A FORNECEDORES	129.692,37	32.548,07	162.240,44	2,39%
<i>ADIANTAMENTO - DEJC</i>	-	-	-	0,00%
<i>ADIANTAMENTO - CHEZ</i>	-	-	-	0,00%
ADIANTAMENTO A FUNCIONÁRIOS	-	5.927,01	5.927,01	-0,09%
ADIANTAMENTO A SOCIOS	- 5.109,74	-	5.109,74	-0,08%
EMPRÉSTIMOS A TERCEIROS	-	-	-	0,00%
OUTROS CRÉDITOS - BLOQUEIO JUDICIAL	327.219,48	-	327.219,48	4,83%
TRIBUTOS A RECUPERAR/COMPENSAR	34.179,99	-	34.179,99	0,50%
DESPESAS FINANCEIRAS A APROPRIAR	-	-	-	0,00%
ESTOQUES	440.853,57	36.218,33	477.071,90	7,04%
TOTAL CIRCULANTE	1.555.807,32	3.662.468,13	5.218.275,45	76,96%
REALIZÁVEL A LONGO PRAZO	-	-	-	0,00%
TÍTULOS A RECEBER DE TERCEIROS	-	-	-	0,00%
INVESTIMENTOS	-	-	-	0,00%
IMOBILIZADO	1.288.664,14	62.335,28	1.350.999,42	19,93%
IMÓVEIS	-	-	-	0,00%
MÓVEIS E UTENSÍLIOS	111.843,93	2.649,00	114.492,93	1,69%
EQUIPAMENTOS PROCESSAMENTO DE DADOS	57.088,56	5.450,00	62.538,56	0,92%
INSTALAÇÕES	16.448,90	8.910,00	25.358,90	0,37%
MAQUINAS E EQUIPAMENTOS	3.777.515,67	45.577,80	3.823.093,47	56,39%
VEICULOS	160.757,36	-	160.757,36	2,37%
IMOBILIZADO EM ANDAMENTO	871.092,44	-	871.092,44	12,85%
CONSÓRCIOS	-	-	-	0,00%
(-) DEPRECIÇÃO ACUMULADA	- 3.706.082,72	- 251,52	3.706.334,24	-54,66%
INTANGÍVEIS	210.856,58	-	210.856,58	3,11%
TOTAL ATIVO NÃO-CIRCULANTE	1.499.520,72	62.335,28	1.561.856,00	23,04%
TOTAL DO ATIVO	3.055.328,04	3.724.803,41	6.780.131,45	100,00%

Fonte: relatórios contábeis das Requerentes nos autos




GRUPO
Balanco Patrimonial

ATIVO	2024			
	CAROBHOUSE	DEJC	TOTAL DO GRUPO	% AV
DISPONIBILIDADES	- 106.285,71	8.592,73	- 97.692,98	-1,42%
CAIXA	8.385,52	- 3.121,03	5.264,49	0,08%
BANCOS	0,17	35.999,89	36.000,06	0,52%
APLICAÇÕES FINANCEIRAS	5.432,00	- 24.286,13	- 18.854,13	-0,27%
TITULOS A RECEBER	- 120.103,40	-	- 120.103,40	-1,74%
REALIZÁVEL A CURTO PRAZO	1.576.507,00	3.964.072,66	5.540.579,66	80,26%
<i>DUPLICATAS A RECEBER - CAROB HOUSE ALIMENTOS S/A - INDUSTRIALIZAÇÃ</i>	-	3.651.838,83	3.651.838,83	52,90%
<i>DUPLICATAS A RECEBER - DEJC</i>	-	-	-	0,00%
<i>DUPLICATAS A RECEBER - CHEZ ALIMENTOS LTDA.</i>	75.409,01	50.059,88	125.468,89	1,82%
CLIENTES	879.988,32	110.081,72	990.070,04	14,34%
TITULOS A RECEBER	-	-	-	0,00%
ADIANTAMENTO A FORNECEDORES	134.110,81	67.134,81	201.245,62	2,92%
<i>ADIANTAMENTO - DEJC</i>	- 97.419,00	-	- 97.419,00	-1,41%
<i>ADIANTAMENTO - CHEZ</i>	- 304.174,40	-	- 304.174,40	-4,41%
ADIANTAMENTO A FUNCIONÁRIOS	-	30.863,73	30.863,73	0,45%
ADIANTAMENTO A SOCIOS	-	-	-	0,00%
EMPRÉSTIMOS A TERCEIROS	2.262,00	-	2.262,00	0,03%
OUTROS CRÉDITOS - BLOQUEIO JUDICIAL	336.884,33	-	336.884,33	4,88%
TRIBUTOS A RECUPERAR/COMPENSAR	22.225,06	- 14.530,12	7.694,94	0,11%
DESPESAS FINANCEIRAS A APROPRIAR	300.828,03	32.641,86	333.469,89	4,83%
ESTOQUES	226.392,84	35.981,95	262.374,79	3,80%
TOTAL CIRCULANTE	1.470.221,29	3.972.665,39	5.442.886,68	78,84%
REALIZÁVEL A LONGO PRAZO	-	-	-	0,00%
TÍTULOS A RECEBER DE TERCEIROS	-	-	-	0,00%
INVESTIMENTOS	-	-	-	0,00%
IMOBILIZADO	1.183.107,63	62.335,28	1.245.442,91	18,04%
IMÓVEIS	-	-	-	0,00%
MÓVEIS E UTENSÍLIOS	111.843,93	2.649,00	114.492,93	1,66%
EQUIPAMENTOS PROCESSAMENTO DE DADOS	57.088,56	5.450,00	62.538,56	0,91%
INSTALAÇÕES	16.448,90	8.910,00	25.358,90	0,37%
MAQUINAS E EQUIPAMENTOS	3.779.406,43	45.577,80	3.824.984,23	55,41%
VEICULOS	160.757,36	-	160.757,36	2,33%
IMOBILIZADO EM ANDAMENTO	157.425,86	-	157.425,86	2,28%
CONSÓRCIOS	713.666,58	-	713.666,58	10,34%
(-) DEPRECIÇÃO ACUMULADA	- 3.813.529,99	- 251,52	- 3.813.781,51	-55,24%
INTANGÍVEIS	215.236,58	-	215.236,58	3,12%
TOTAL ATIVO NÃO-CIRCULANTE	1.398.344,21	62.335,28	1.460.679,49	21,16%
TOTAL DO ATIVO	2.868.565,50	4.035.000,67	6.903.566,17	100,00%

Fonte: relatórios contábeis das Requerentes nos autos

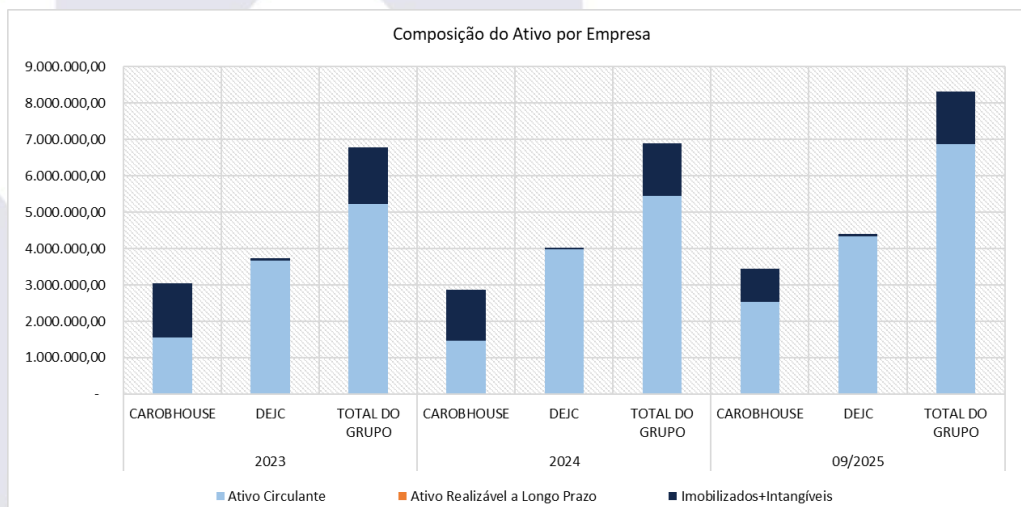
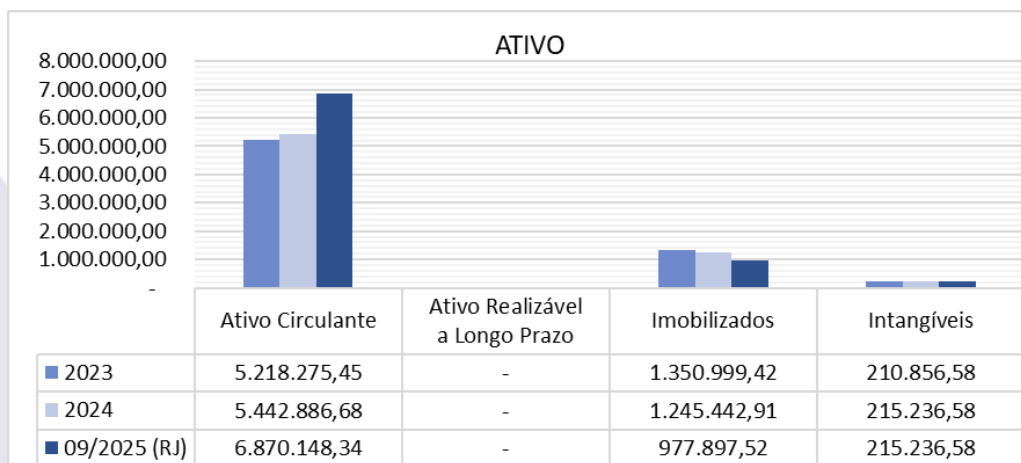


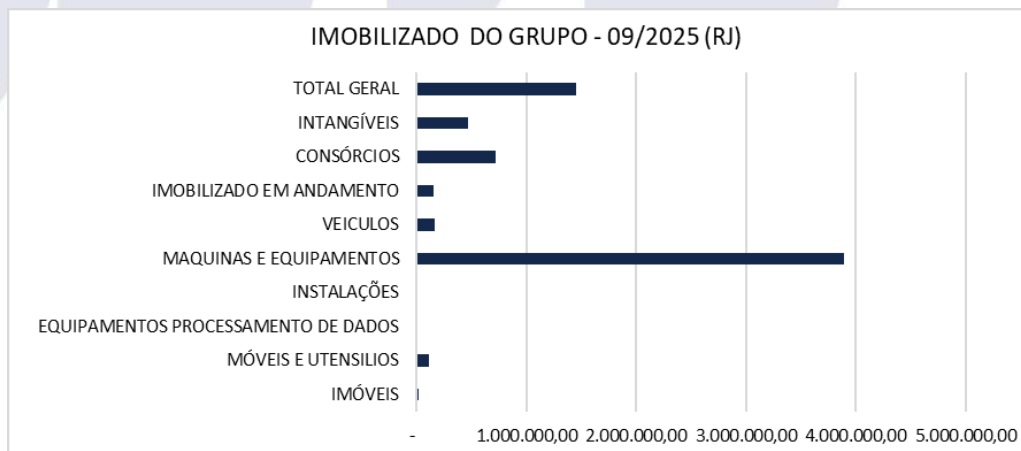
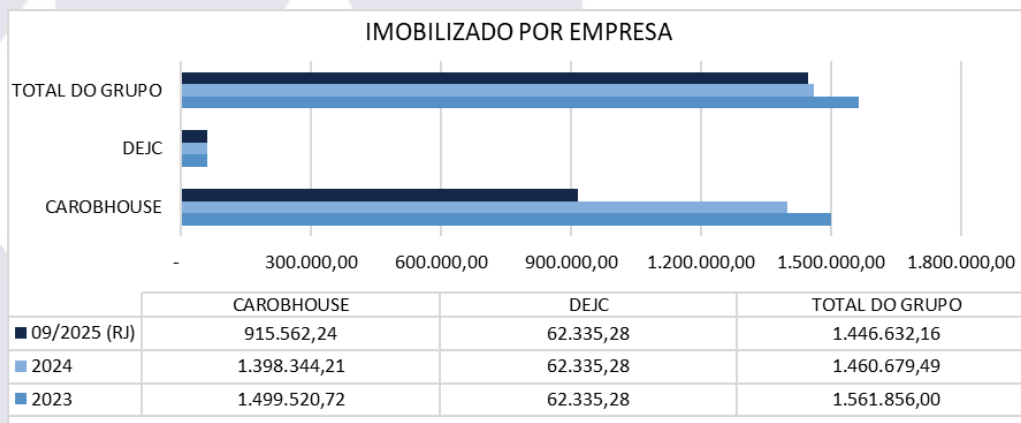
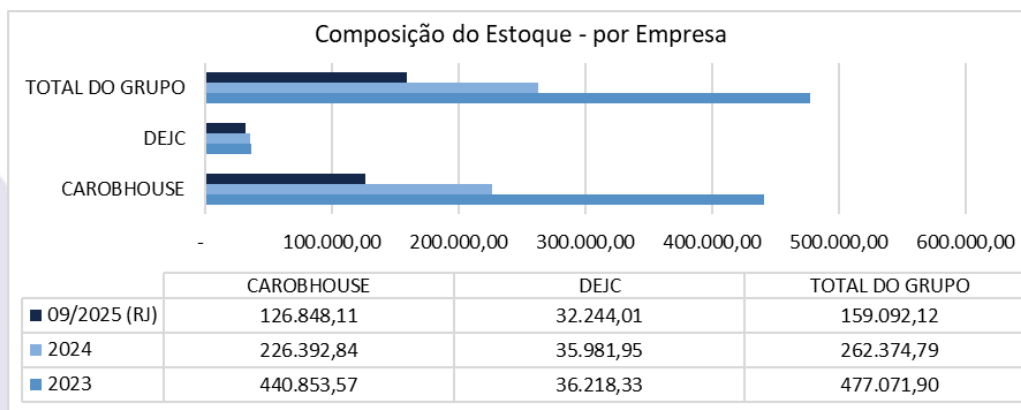

GRUPO
Balanco Patrimonial

ATIVO	09/2025 (R)			
	CAROBHOUSE	DEJC	TOTAL DO GRUPO	% AV
DISPONIBILIDADES	16.525,67	29.982,17	46.507,84	0,58%
CAIXA	4.787,17	-	4.787,17	0,06%
BANCOS	689,14	911,92	1.601,06	0,02%
APLICAÇÕES FINANCEIRAS	5.599,36	29.070,25	34.669,61	0,43%
TITULOS DE CAPITALIZAÇÃO	5.450,00	-	5.450,00	0,07%
REALIZÁVEL A CURTO PRAZO	2.524.615,44	4.299.025,06	159.092,12	1,97%
<i>DUPLICATAS A RECEBER - CAROB HOUSE ALIMENTOS S/A - INDUSTRIALIZAÇÃO</i>	-	3.434.259,66	3.434.259,66	42,59%
<i>DUPLICATAS A RECEBER - DEJC</i>	132,35	-	132,35	0,00%
<i>DUPLICATAS A RECEBER - CHEZ ALIMENTOS LTDA.</i>	75.440,11	407.545,32	482.985,43	5,99%
CLIENTES	1.242.295,01	113.138,28	1.355.433,29	16,81%
TITULOS A RECEBER	-	-	-	0,00%
ADIANTAMENTO A FORNECEDORES	308.321,89	223.262,83	531.584,72	6,59%
<i>ADIANTAMENTO - DEJC</i>	-	-	-	0,00%
<i>ADIANTAMENTO - CHEZ</i>	88.048,89	-	88.048,89	1,09%
ADIANTAMENTO A FUNCIONÁRIOS	-	55.933,10	55.933,10	0,69%
ADIANTAMENTO A SOCIOS	-	-	-	0,00%
EMPRÉSTIMOS A TERCEIROS	2.262,00	-	2.262,00	0,03%
OUTROS CRÉDITOS - DEPÓSITO JUDICIAL	349.973,23	-	349.973,23	4,34%
TRIBUTOS A RECUPERAR/COMPENSAR	30.465,82	-	30.465,82	0,38%
DESPESAS PAGAS ANTECIPADAMENTE	300.828,03	-	300.828,03	3,73%
DESPESAS FINANCEIRAS A APROPRIAR	-	32.641,86	32.641,86	0,40%
ESTOQUES	126.848,11	32.244,01	159.092,12	1,97%
TOTAL CIRCULANTE	2.541.141,11	4.329.007,23	6.870.148,34	85,20%
REALIZÁVEL A LONGO PRAZO	-	-	-	0,00%
TÍTULOS A RECEBER DE TERCEIROS	-	-	-	0,00%
INVESTIMENTOS	-	-	-	0,00%
IMOBILIZADO	915.562,24	62.335,28	977.897,52	12,13%
IMÓVEIS	-	-	-	0,00%
MÓVEIS E UTENSÍLIOS	111.843,93	2.649,00	114.492,93	1,42%
EQUIPAMENTOS PROCESSAMENTO DE DADOS	-	5.450,00	5.450,00	0,07%
INSTALAÇÕES	16.448,90	-	16.448,90	0,20%
MAQUINAS E EQUIPAMENTOS	3.836.494,99	54.487,80	3.890.982,79	48,26%
VEICULOS	160.757,36	-	160.757,36	1,99%
IMOBILIZADO EM ANDAMENTO	157.425,86	-	157.425,86	1,95%
CONSÓRCIOS	713.666,58	-	713.666,58	8,85%
(-) DEPRECIÇÃO ACUMULADA	- 4.081.075,38	- 251,52	- 4.081.326,90	-50,62%
INTANGÍVEIS	215.236,58	-	215.236,58	2,67%
MARCAS, DIREITOS E PATENTES	468.734,64	-	468.734,64	5,81%
(-) AMORTIZAÇÕES	- 253.498,06	-	- 253.498,06	-3,14%
TOTAL DO ATIVO NÃO CIRCULANTE	1.130.798,82	62.335,28	1.193.134,10	14,80%
				0,00%
TOTAL DO ATIVO	3.671.939,93	4.391.342,51	8.063.282,44	100,00%

Fonte: relatórios contábeis das Requerentes nos autos









4.3. PASSIVO

GRUPO

Balanco Patrimonial

PASSIVO	2023			
	CAROBHOUSE	DEJC	TOTAL DO GRUPO	% AV
FORNECEDORES	654.313,53	17.122,16	671.435,69	9,90%
<i>FORNECEDORES - CAROBHOUSE ALIMENTOS S/A</i>	-	185.398,24	185.398,24	2,73%
<i>FORNECEDORES - DEJC ALIMENTOS S/A</i>	741.570,51	-	741.570,51	10,94%
<i>FORNECEDORES - MINELO PARTICIPAÇÕES</i>	220.641,59	-	220.641,59	3,25%
EMPRÉSTIMOS E FINANCIAMENTOS	975.322,85	182.939,67	1.158.262,52	17,08%
OBRIGAÇÕES TRIBUTÁRIAS	674.633,30	392.524,30	1.067.157,60	15,74%
OBRIGAÇÕES TRABALHISTAS E PREVIDENCIÁRIAS	-	164.211,58	164.211,58	2,42%
ADIANTAMENTO DE CLIENTES	10.825,74	-	10.825,74	0,16%
<i>ADIANTAMENTO - CHEZ, MINELO E ELOISA</i>	-	573.219,01	573.219,01	8,45%
<i>ADIANTAMENTO - CAROBHOUSE ALIMENTOS S/A</i>	-	2.877.158,74	2.877.158,74	42,44%
OUTRAS CONTAS A PAGAR	-	6.135,07	6.135,07	0,09%
TOTAL PASSIVO CIRCULANTE	3.277.307,52	4.398.708,77	7.676.016,29	113,21%
EMPRÉSTIMOS E FINANCIAMENTOS	1.334.830,91	-	1.334.830,91	19,69%
OUTROS DÉBITOS COM SÓCIOS, ADM, PESSOAS	-	-	-	-
OBRIGAÇÕES TRIBUTÁRIAS - PARCELAMENTOS	5.189.487,29	-	5.189.487,29	76,54%
TOTAL PASSIVO NÃO-CIRCULANTE	6.524.318,20	-	6.524.318,20	96,23%
CAPITAL SOCIAL	8.177.664,72	62.350,00	8.240.014,72	121,53%
RESERVAS	276.294,27	-	276.294,27	4,08%
LUCROS/PREJUÍZOS ACUMULADOS	- 14.733.600,03	- 736.255,36	- 15.469.855,39	-228,16%
(-) PREJUÍZOS ACUMULADOS	- 14.733.600,03	- 447.855,77	- 15.181.455,80	-223,91%
LUCROS ACUMULADOS	-	487.056,35	487.056,35	7,18%
LUCROS/PREJUÍZO DO EXERCÍCIO	-	- 775.455,94	- 775.455,94	-11,44%
AJUSTES DE EXERCÍCIOS ANTERIORES	- 466.656,64	-	- 466.656,64	-6,88%
PATRIMÔNIO LÍQUIDO	- 6.746.297,68	- 673.905,36	- 7.420.203,04	-109,44%
TOTAL DO PASSIVO	3.055.328,04	3.724.803,41	6.780.131,45	100,00%

Fonte: relatórios contábeis das Requerentes nos autos



**GRUPO**

Balanco Patrimonial

PASSIVO	2024			
	CAROBHOUSE	DEJC	TOTAL DO GRUPO	% AV
FORNECEDORES	989.024,80	45.793,59	1.034.818,39	14,99%
<i>FORNECEDORES - CAROBHOUSE ALIMENTOS S/A</i>	-	185.398,24	185.398,24	2,69%
<i>FORNECEDORES - DEJC ALIMENTOS S/A</i>	1.138.474,00	-	1.138.474,00	16,49%
<i>FORNECEDORES - MINELO PARTICIPAÇÕES</i>	319.859,59	-	319.859,59	4,63%
EMPRÉSTIMOS E FINANCIAMENTOS	1.056.738,77	159.432,92	1.216.171,69	17,62%
OBRIGAÇÕES TRIBUTÁRIAS	743.000,80	430.017,45	1.173.018,25	16,99%
OBRIGAÇÕES TRABALHISTAS E PREVIDENCIÁRIAS	-	283.328,46	283.328,46	4,10%
ADIANTAMENTO DE CLIENTES	10.825,74	863,09	11.688,83	0,17%
<i>ADIANTAMENTO - CHEZ, MINELO E ELOISA</i>	-	1.568.912,44	1.568.912,44	22,73%
<i>ADIANTAMENTO - CAROBHOUSE ALIMENTOS S/A</i>	-	2.365.664,24	2.365.664,24	34,27%
OUTRAS CONTAS A PAGAR	-	6.135,07	6.135,07	0,09%
TOTAL PASSIVO CIRCULANTE	4.257.923,70	5.045.545,50	9.303.469,20	134,76%
EMPRÉSTIMOS E FINANCIAMENTOS	1.390.373,19	-	1.390.373,19	20,14%
OUTROS DÉBITOS COM SÓCIOS, ADM, PESSOAS	6.171,74	-	6.171,74	0,09%
OBRIGAÇÕES TRIBUTÁRIAS - PARCELAMENTOS	5.189.487,29	-	5.189.487,29	75,17%
TOTAL PASSIVO NÃO-CIRCULANTE	6.586.032,22	-	6.586.032,22	95,40%
CAPITAL SOCIAL	8.177.664,72	62.350,00	8.240.014,72	119,36%
RESERVAS	276.294,27	-	276.294,27	4,00%
LUCROS/PREJUÍZOS ACUMULADOS	- 16.429.349,41	- 1.072.894,83	- 17.502.244,24	-253,52%
(-) PREJUÍZOS ACUMULADOS	- 15.200.256,67	- 447.855,77	- 15.648.112,44	-226,67%
LUCROS ACUMULADOS	-	487.056,35	487.056,35	7,06%
LUCROS/PREJUÍZO DO EXERCÍCIO	- 1.229.092,74	- 1.112.095,41	- 2.341.188,15	-33,91%
AJUSTES DE EXERCÍCIOS ANTERIORES	-	-	-	0,00%
PATRIMÔNIO LÍQUIDO	- 7.975.390,42	- 1.010.544,83	- 8.985.935,25	-130,16%
TOTAL DO PASSIVO	2.868.565,50	4.035.000,67	6.903.566,17	100,00%

Fonte: relatórios contábeis das Requerentes nos autos



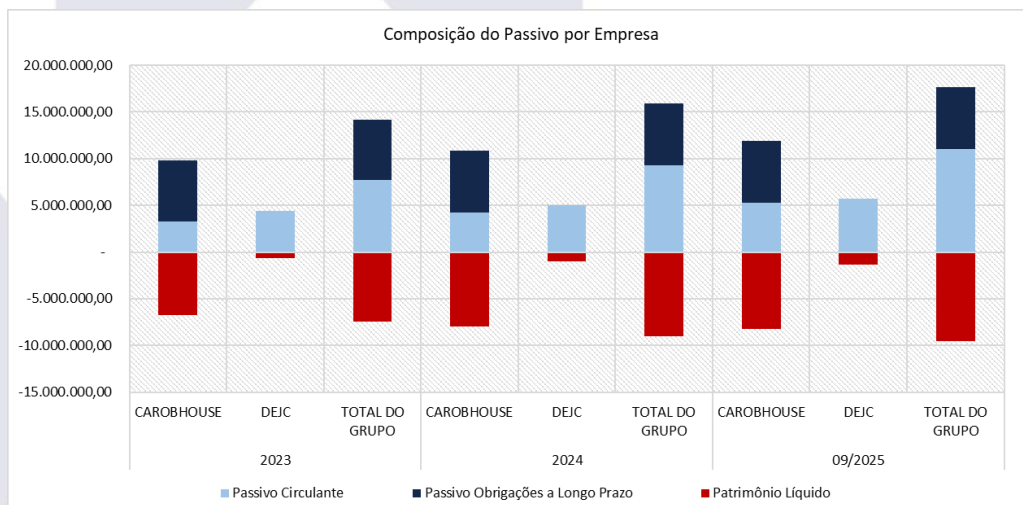
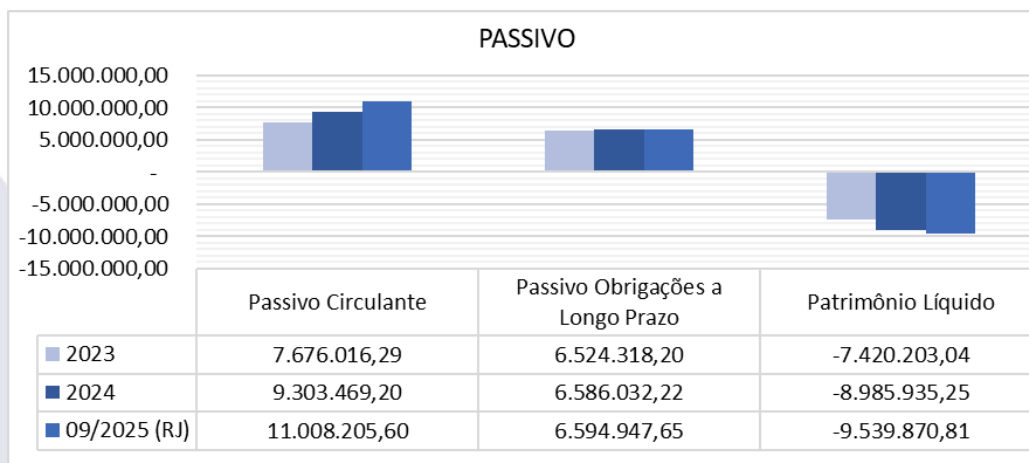
**GRUPO**

Balanco Patrimonial

PASSIVO	09/2025 (R\$)			
	CAROBHOUSE	DEJC	TOTAL DO GRUPO	% AV
FORNECEDORES	1.599.447,86	54.696,68	1.654.144,54	20,51%
<i>FORNECEDORES - CAROBHOUSE ALIMENTOS S/A</i>	-	185.530,59	185.530,59	2,30%
<i>FORNECEDORES - DEJC ALIMENTOS S/A</i>	1.220.171,53	-	1.220.171,53	15,13%
<i>FORNECEDORES - MINELO PARTICIPAÇÕES</i>	319.859,59	-	319.859,59	3,97%
EMPRÉSTIMOS E FINANCIAMENTOS	1.212.862,65	159.432,92	1.372.295,57	17,02%
OBRIGAÇÕES TRIBUTÁRIAS	822.670,59	510.364,55	1.333.035,14	16,53%
OBRIGAÇÕES TRABALHISTAS E PREVIDENCIÁRIAS	-	386.417,25	386.417,25	4,79%
ADIANTAMENTO DE CLIENTES	136.379,14	3.440,64	139.819,78	1,73%
<i>ADIANTAMENTO - CHEZ, MINELO E ELOISA</i>	-	2.425.975,42	2.425.975,42	30,09%
<i>ADIANTAMENTO - CAROBHOUSE ALIMENTOS S/A</i>	-	1.964.821,12	1.964.821,12	24,37%
OUTRAS CONTAS A PAGAR	-	6.135,07	6.135,07	0,08%
TOTAL PASSIVO CIRCULANTE	5.311.391,36	5.696.814,24	11.008.205,60	136,52%
EMPRÉSTIMOS E FINANCIAMENTOS	1.390.373,19	-	1.390.373,19	17,24%
CONTA CORRENTE	15.224,06	-	15.224,06	0,19%
OUTROS DÉBITOS COM SÓCIOS, ADM, PESSOAS	2.273,61	-	2.273,61	0,03%
OBRIGAÇÕES TRIBUTÁRIAS - PARCELAMENTOS	5.187.076,79	-	5.187.076,79	64,33%
TOTAL PASSIVO NÃO-CIRCULANTE	6.594.947,65	-	6.594.947,65	81,79%
CAPITAL SOCIAL	8.177.664,72	62.350,00	8.240.014,72	102,19%
RESERVAS	276.294,27	-	276.294,27	3,43%
LUCROS/PREJUÍZOS ACUMULADOS	-	1.367.821,73	1.367.821,73	15,44%
(-) PREJUÍZOS ACUMULADOS	-	1.072.894,83	-1.072.894,83	-10,04%
LUCROS ACUMULADOS	-	-	-	0,00%
LUCROS/PREJUÍZO DO EXERCÍCIO	-	237.168,39	237.168,39	2,67%
LUCROS/PREJUÍZO DO MÊS	-	57.758,51	57.758,51	0,66%
AJUSTES DE EXERCÍCIOS ANTERIORES	-	-	-	0,00%
PATRIMÔNIO LÍQUIDO	- 8.234.399,08	- 1.305.471,73	- 9.539.870,81	-118,31%
TOTAL DO PASSIVO	3.671.939,93	4.391.342,51	8.063.282,44	100,00%

Fonte: relatórios contábeis das Requerentes nos autos







4.4. DRE

GRUPO Demonstrativo de Resultado

RESULTADO DO EXERCÍCIO	2023			
	CAROBHOUSE	DEIC	TOTAL DO GRUPO	% AV
RECEITA OPERACIONAL BRUTA	3.550.372,65	1.187.080,18	4.737.452,83	100,00%
(+) RECEITAS DE VENDAS	3.550.372,65	645.925,67	4.196.298,32	88,58%
(+) INDUSTRIALIZAÇÃO POR ENCOMENDA	-	541.154,51	541.154,51	11,42%
(-) DEDUÇÕES DA RECEITA BRUTA	- 708.910,71	- 108.213,20	- 817.123,91	-17,25%
RECEITA OPERACIONAL LÍQUIDA	2.841.461,94	1.078.866,98	3.920.328,92	82,75%
(-) Custo	- 1.510.658,68	- 50.073,56	- 1.560.732,24	-32,94%
LUCRO OPERACIONAL BRUTO	1.330.803,26	1.028.793,42	2.359.596,68	49,81%
DESPESAS OPERACIONAIS / ADMINISTRATIVAS	- 4.401.761,13	- 1.295.562,55	- 5.697.323,68	-120,26%
(-) Despesas com vendas	- 882.103,80	- 197.855,30	- 1.079.959,10	-22,80%
(-) Despesas Administrativas	- 3.519.657,33	- 1.097.707,25	- 4.617.364,58	-97,47%
RESULTADO FINANCEIRO	7.567,93	353,97	7.921,90	0,17%
(+) Receitas Financeiras	7.567,93	353,97	7.921,90	0,17%
(-) Despesas Financeiras	-	-	-	0,00%
OUTRAS RECEITAS/DESPESAS OPERACIONAIS	- 3.682,00	-	- 3.682,00	-0,08%
RESULTADO NÃO OPERACIONAL	- 8.818,85	-	- 8.818,85	-0,19%
(+) Receitas não Operacionais	-	-	-	0,00%
(-) Despesas Não Operacionais	- 8.818,85	-	- 8.818,85	-0,19%
RESULTADO ANTES PROVISÃO IRPJ E CSLL	- 3.075.890,79	- 266.415,16	- 3.342.305,95	-70,55%
(-) Prov. p/ Imposto de Renda	-	-	-	0,00%
(-) Prov. p/ Contribuição Social	-	-	-	0,00%
LUCRO/PREJUÍZO LÍQUIDO DO EXERCÍCIO	- 3.075.890,79	- 266.415,16	- 3.342.305,95	-70,55%

Fonte: relatórios contábeis das Requerentes nos autos




GRUPO
 Demonstrativo de Resultado

RESULTADO DO EXERCÍCIO	2024			
	CAROBHOUSE	DEIC	TOTAL DO GRUPO	% AV
RECEITA OPERACIONAL BRUTA	779.874,41	534.446,09	1.314.320,50	100,00%
(+) RECEITAS DE VENDAS	779.874,41	18.740,67	798.615,08	60,76%
(+) INDUSTRIALIZAÇÃO POR ENCOMENDA	-	515.705,42	515.705,42	39,24%
(-) DEDUÇÕES DA RECEITA BRUTA	- 145.293,42	- 47.792,11	- 193.085,53	-14,69%
RECEITA OPERACIONAL LÍQUIDA	634.580,99	486.653,98	1.121.234,97	85,31%
(-) Custo	- 458.272,43	- 99.802,82	- 558.075,25	-42,46%
LUCRO OPERACIONAL BRUTO	176.308,56	386.851,16	563.159,72	42,85%
DESPESAS OPERACIONAIS / ADMINISTRATIVAS	- 1.408.617,67	- 724.370,57	- 2.132.988,24	-162,29%
(-) Despesas com vendas	- 631.536,07	- 121.021,79	- 752.557,86	-57,26%
(-) Despesas Administrativas	- 777.081,60	- 603.348,78	- 1.380.430,38	-105,03%
RESULTADO FINANCEIRO	-	55,94	55,94	0,00%
(+) Receitas Financeiras	-	55,94	55,94	0,00%
(-) Despesas Financeiras	-	-	-	0,00%
OUTRAS RECEITAS/DESPESAS OPERACIONAIS	3.216,37	824,00	4.040,37	0,31%
RESULTADO NÃO OPERACIONAL	-	-	-	0,00%
(+) Receitas não Operacionais	-	-	-	0,00%
(-) Despesas Não Operacionais	-	-	-	0,00%
RESULTADO ANTES PROVISÃO IRPJ E CSLL	- 1.229.092,74	- 336.639,47	- 1.565.732,21	-119,13%
(-) Prov. p/ Imposto de Renda	-	-	-	0,00%
(-) Prov. p/ Contribuição Social	-	-	-	0,00%
LUCRO/PREJUÍZO LÍQUIDO DO EXERCÍCIO	- 1.229.092,74	- 336.639,47	- 1.565.732,21	-119,13%

Fonte: relatórios contábeis das Requerentes nos autos



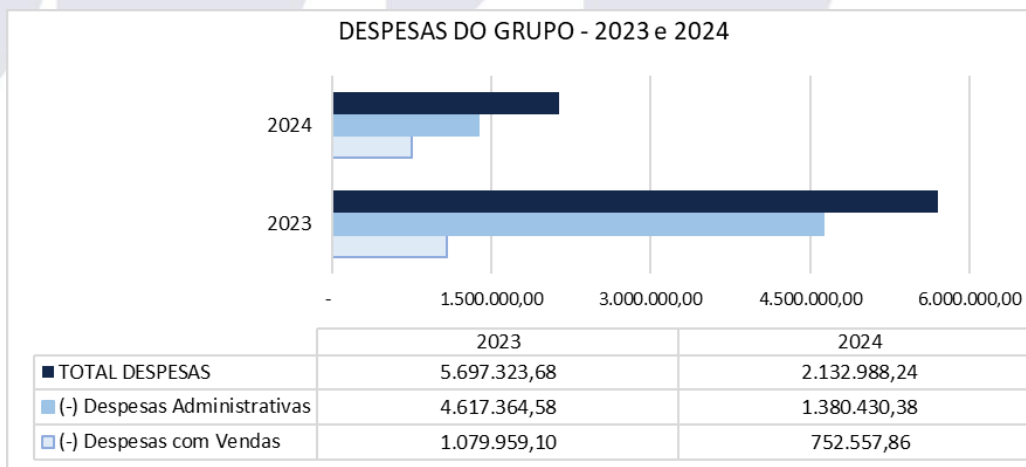
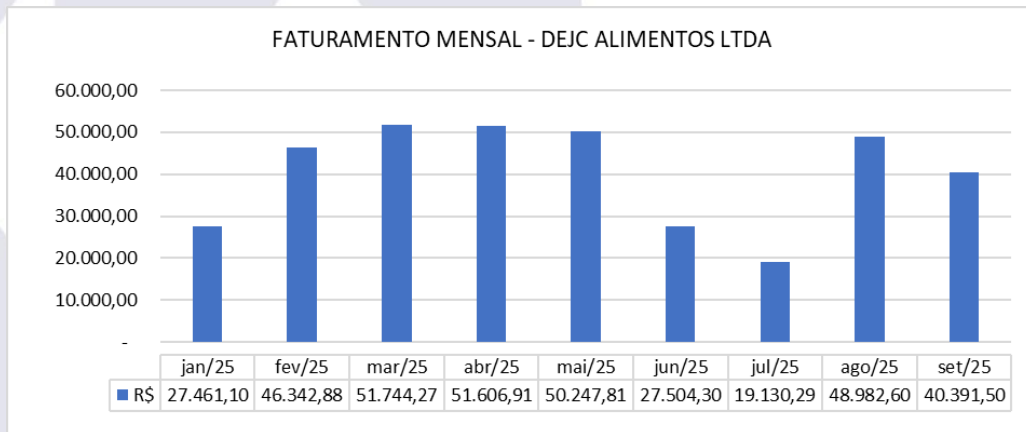
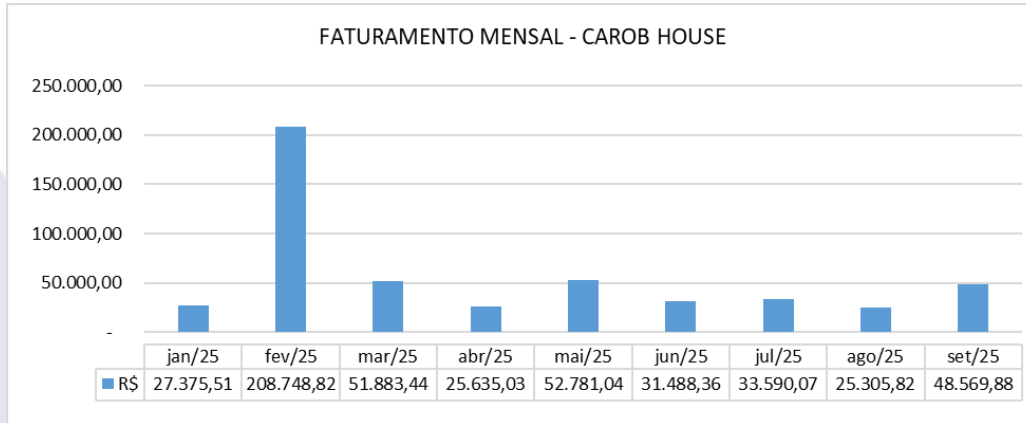
**GRUPO**

Demonstrativo de Resultado

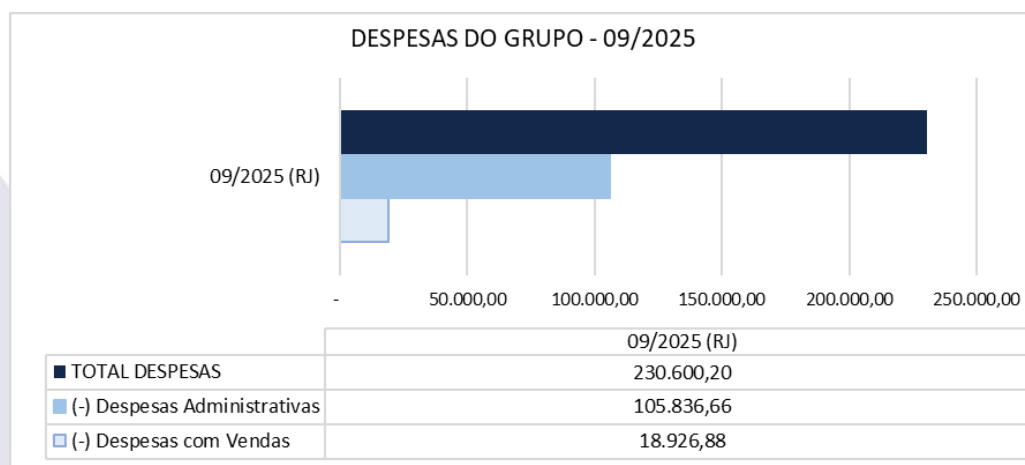
RESULTADO DO EXERCÍCIO	09/2025 (R\$)			
	CAROBHOUSE	DEJC	TOTAL DO GRUPO	% AV
RECEITA OPERACIONAL BRUTA	48.569,88	40.391,50	88.961,38	100,00%
(+) RECEITAS DE VENDAS	48.569,88	40.391,50	88.961,38	100,00%
(+) INDUSTRIALIZAÇÃO POR ENCOMENDA	-	-	-	0,00%
(-) DEDUÇÕES DA RECEITA BRUTA	- 9.263,48	- 4.283,52	- 13.547,00	-15,23%
RECEITA OPERACIONAL LÍQUIDA	39.306,40	36.107,98	75.414,38	84,77%
(-) Custo	- 17.474,30	-	- 17.474,30	-19,64%
LUCRO OPERACIONAL BRUTO	21.832,10	36.107,98	57.940,08	65,13%
DESPESAS OPERACIONAIS / ADMINISTRATIVAS	- 30.897,05	- 93.866,49	- 124.763,54	-140,24%
(-) Despesas com vendas	- 2.349,07	- 16.577,81	- 18.926,88	-21,28%
(-) Despesas Administrativas	- 28.547,98	- 77.288,68	- 105.836,66	-118,97%
RESULTADO FINANCEIRO	-	-	-	0,00%
(+) Receitas Financeiras	-	-	-	0,00%
(-) Despesas Financeiras	-	-	-	0,00%
OUTRAS RECEITAS/DESPESAS OPERACIONAIS	730,90	-	730,90	0,82%
RESULTADO NÃO OPERACIONAL	-	-	-	0,00%
(+) Receitas não Operacionais	-	-	-	0,00%
(-) Despesas Não Operacionais	-	-	-	0,00%
RESULTADO ANTES PROVISÃO IRPJ E CSLL	- 8.334,05	- 57.758,51	- 66.092,56	-74,29%
(-) Prov. p/ Imposto de Renda	-	-	-	0,00%
(-) Prov. p/ Contribuição Social	-	-	-	0,00%
LUCRO/PREJUÍZO LÍQUIDO DO EXERCÍCIO	- 8.334,05	- 57.758,51	- 66.092,56	-74,29%

Fonte: relatórios contábeis das Requerentes nos autos





Documento assinado digitalmente, conforme MP nº 2.200-2/2001, Lei nº 11.419/2006, resolução do Projudi, do T.JPR/OE
 Validação deste em <https://projudi.tjpr.jus.br/projudi/> - Identificador: P-JSG8 SNHYL UF86P TH3ZD

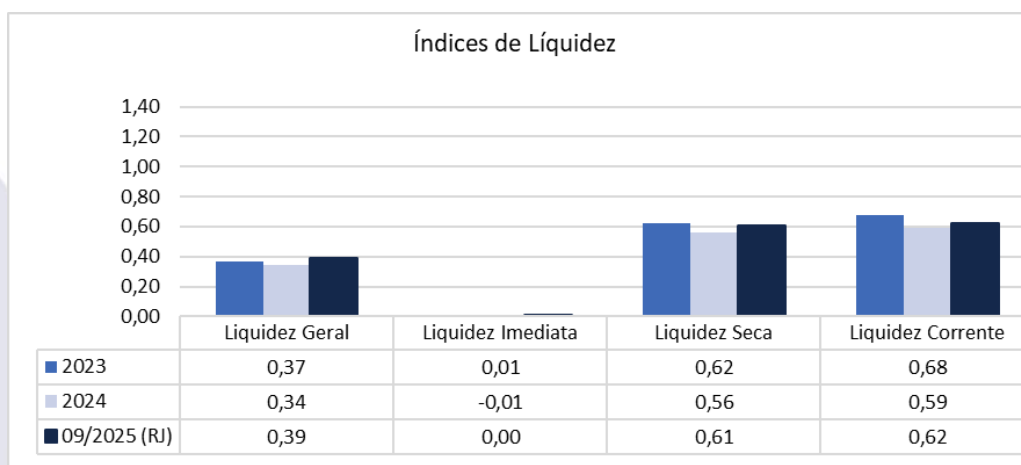


5. ÍNDICES DE LIQUIDEZ E ENDIVIDAMENTO

Os índices de liquidez têm como objetivo mostrar a capacidade de pagamento da empresa frente às suas obrigações, sendo de grande importância para a administração da empresa.

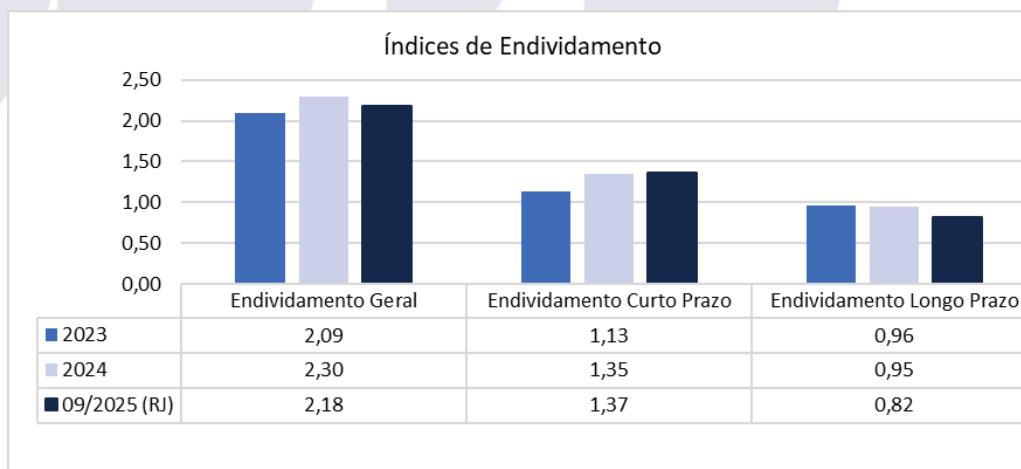
As informações para o cálculo foram retiradas do Balanço e DRE – Demonstrativo de Resultado de Exercício disponibilizados pelas empresas.





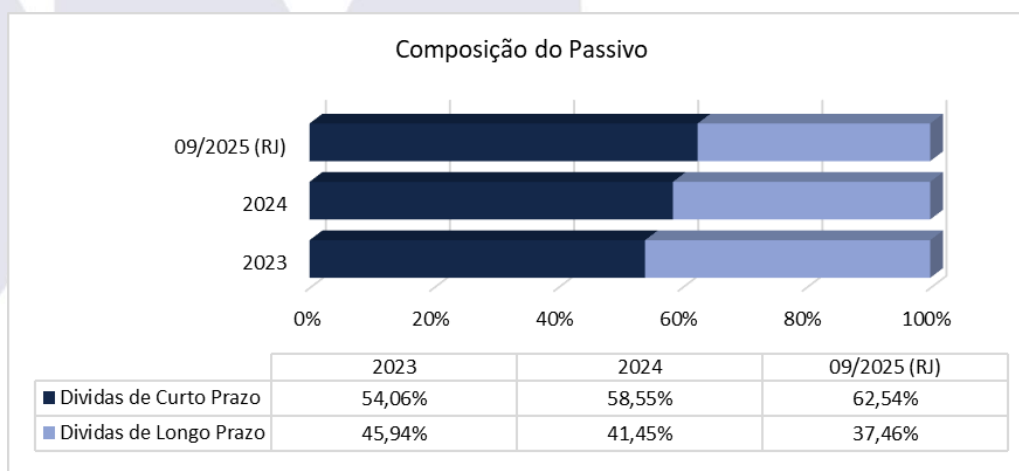
Grupo	Denominação	Interpretação
Índices Liquidez	Liquidez Geral	Quanto a empresa possui de ativo total para cada R\$ 1 de dívida total. Quanto maior melhor.
	Liquidez Imediata	Quanto a empresa possui de caixa e aplicações financeiras para cada R\$ 1 de dívida de curto prazo. Quanto maior melhor.
	Liquidez Seca	Quanto a empresa possui de ativo líquido para cada R\$ 1 de dívida de curto prazo. Quanto maior melhor.
	Liquidez Corrente	Quanto a empresa possui de ativo circulante para cada R\$ 1 de dívida de curto prazo. Quanto maior melhor.

Para avaliar a estrutura de capital da empresa através da composição do Capital de Terceiros e Capital Próprio, foram calculados os índices de endividamento como a seguir demonstrado:





O nível de Endividamento Geral da empresa, que indica a porcentagem do ativo que é financiada por capital de terceiros, conforme gráfico a seguir:



6. OBSERVAÇÕES GERAIS

Informa-se que a análise aqui apresentada foi realizada de forma sintética, destacando-se as movimentações financeiras, contábeis e patrimoniais de maior relevância ocorridas no período em análise.

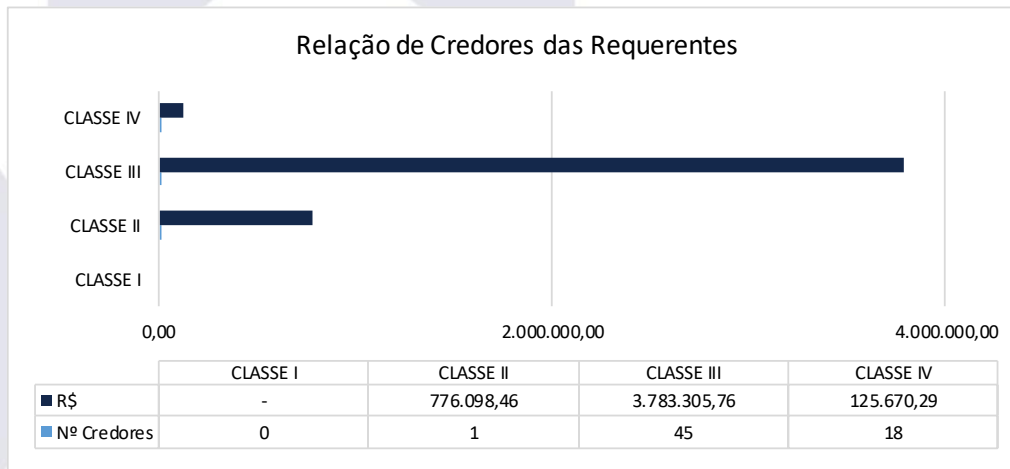
Os documentos que foram entregues pelas empresas e que embasaram a elaboração do presente relatório estão disponíveis mediante solicitação escrita à esta Administradora Judicial, colocando-se também à disposição para fornecer eventuais informações complementares ou adicionais que se façam eventualmente necessárias.





7. RELAÇÃO DE CREDORES

Classes	Valor apresentado pelas Requerentes	
	Nº Credores	R\$
CLASSE I	0	-
CLASSE II	1	776.098,46
CLASSE III	45	3.783.305,76
CLASSE IV	18	125.670,29
TOTAL	64	4.685.074,51





8. PRINCIPAIS MOVIMENTAÇÕES

<u>Data da Ocorrência ou Data Prevista</u>	<u>Eventos/Fases do Processo (previsão)</u>	<u>Localização nos Autos (ev.)</u>	<u>Status</u>
03/06/2025	Pedido de Recuperação Judicial	1.1	Cumprido
07/07/2025	Apresentado Laudo de Constatação prévia	25.1	Cumprido
16/09/2025	Deferimento do processamento da Recuperação Judicial	53.1	Cumprido
17/12/2025	Publicação do edital da relação de credores da AJ	151.1	Cumprido
27/11/2025	Apresentado o Plano de Recuperação Judicial	134.2	Cumprido
05/12/2025	Apresentada Análise de Legalidade do PRJ	142.2	Cumprido
-	Convocação de Assembleia Geral de Credores	-	Não ocorrido
-	Aprovação do Plano de Recuperação Judicial	-	Não ocorrido
-	Homologação do PRJ e concessão da Recuperação Judicial (art. 58)	-	Não ocorrido
-	Encerramento da Recuperação Judicial	-	Não ocorrido
-	Relatório Final da Administradora Judicial	-	Não ocorrido





9. CONCLUSÃO

Sendo o que tinha a relatar para o momento, a Administradora Judicial fica à disposição deste D. Juízo, das Recuperandas e dos credores para prestar quaisquer esclarecimentos adicionais que porventura seja necessário.





10. CONTATO DA EQUIPE

Brazilio Bacellar Neto

ADVOGADO | OAB/PR 7.425
OAB/SP 415.201-A
brazilio@bbsadvogados.com.br

Erik Koubik Júnior

ADVOGADO | OAB/PR 65.313
erik@bbsadvogados.com.br

Luis Guilherme Camargo

AUX. CONTÁBIL
luis.camargo@bbsadvogados.com.br

Rodrigo Shirai

ADVOGADO OAB/PR 25.781
OAB/SC 48.890-A
OAB/SP 208.567-A
rodrigo@bbsadvogados.com.br

Rita Beatriz Sgoda

CONTADORA | CRC/PR 049590/O-6
rita@bbsadvogados.com.br





**Brazilio
Bacellar,
Shirai**
ADVOGADOS



Instagram: [bbs.advogados](#)
Facebook: [braziliobacellarshirai](#)
LinkedIn: [bbsadvogados](#)

adm.judicial@bbsadvogados.com.br

bbsadvogados.com.br

+55 41 3352-8363



Entre em contato

Rua Cel. Brasilino Moura . 683 .
Ahu . CEP 80.540-340
Curitiba - PR

Av. das Nações Unidas . 14171 . 5ª andar .
Torre B . Morumbi . CEP 04.794-000
São Paulo - SP

Av. Osvaldo Reis . 3281 . Sala 901
Praia Brava . CEP 88.306-773
Itajaí - SC

Documento assinado digitalmente, conforme MP nº 2.200-2/2001, Lei nº 11.419/2006, resolução do Projudi, do TJPR/OE
Validação deste em <https://projudi.tjpr.jus.br/projudi/> - Identificador: PJS08 SNHYL UF86P TH3ZD

