



EXMO. SR. DR. JUIZ DE DIREITO DA 3.ª VARA CÍVEL E EMPRESARIAL  
REGIONAL DA COMARCA DE MARINGÁ – PARANÁ

Autos n.º 0000524-51.2025.8.16.0017

G:\Drives compartilhados\5.10.9.Insolv Rec Judicial\Empresas\Bolamel\4 - RMA\2025\10\Juntada RMA novembro2025 - Bolamel.docx

**BRAZILIO BACELLAR, SHIRAI ADVOGADOS**, já devidamente qualificada, neste ato por seu sócio administrador e advogado adiante assinado, na qualidade de **ADMINISTRADORA JUDICIAL** nomeada nos autos de **RECUPERAÇÃO JUDICIAL** requerida por **INDÚSTRIA E COMÉRCIO DE GÊNEROS ALIMENTÍCIOS BOLAMEL LTDA. – EM RECUPERAÇÃO JUDICIAL**, também qualificada anteriormente, vem à presença de Vossa Excelência, em cumprimento ao que determina o art. 22, II, “a” e “c” da Lei n.º 11.101/2005, apresentar o Relatório Mensal de Atividades (“RMA”) de novembro/2025 (doc. 01) em anexo.

Era o que tinha a informar.

Nestes termos,  
Pede deferimento.

De Curitiba/PR para Maringá/PR, 30 de  
janeiro de 2026.



Rodrigo Shirai  
OAB/PR 25.781



Fábio Chemin Gadens  
OAB/PR 50.744





**Brazilio  
Bacellar,  
Shirai**  
ADVOGADOS

**RMA N.º 12 – NOVEMBRO/2025**

**INDÚSTRIA E COMÉRCIO DE GÊNEROS ALIMENTÍCIOS BOLAMEL LTDA.**

**AUTOS N.º 0000524-51.2025.8.16.0017 - 2ª VARA ESTADUAL EMPRESARIAL, DE  
FALÊNCIAS E RECUPERAÇÃO JUDICIAL E ARBITRAGEM DO FORO CENTRAL DA COMARCA  
DA REGIÃO METROPOLITANA DE CURITIBA – PR**

Documento assinado digitalmente, conforme MP nº 2.200-2/2001, Lei nº 11.419/2006, resolução do Projudi, do TJPR/OE  
Validação deste em <https://projudi.tjpr.jus.br/projudi/> - Identificador: P:J8PJ YS4BR FRFJH 84P3A





## SUMÁRIO

Informações Cadastrais e Estrutura Societária .....	3
1. Informações Gerais .....	4
1.1. Informações Prestadas pela Empresa .....	4
1.2. <i>Checklist</i> de Documentos .....	4
1.3. Considerações da Administradora Judicial.....	5
2. Quadro de Empregados.....	5
3. Informações Contábeis e Financeiras .....	6
3.1. Faturamento .....	6
3.2. Ativo.....	7
3.3. Passivo .....	11
4. DRE.....	13
5. Índices de Liquidez e Endividamento.....	15
6. Observações Gerais.....	18
7. Relação de Credores.....	18
8. Principais Movimentações.....	19
9. Considerações Finais.....	20
Contato Equipe .....	21

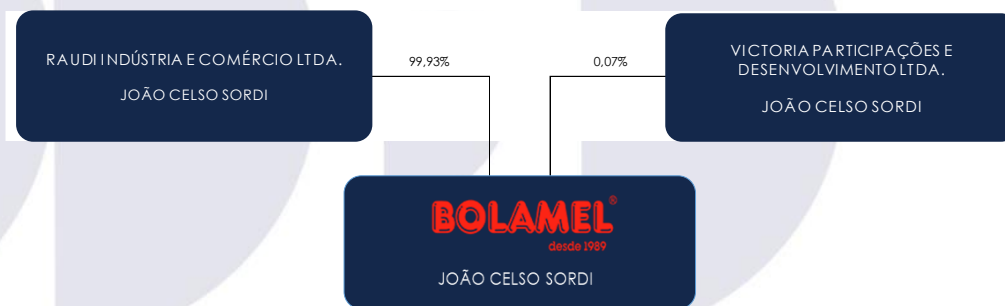




## INFORMAÇÕES CADASTRAIS E ESTRUTURA SOCIETÁRIA

Razão Social	INDÚSTRIA E COMÉRCIO DE GÊNEROS ALIMENTÍCIOS BOLAMEL LTDA.						
CNPJ	81.439.465/0001-45						
Data Abertura	17/07/1989						
Natureza Jurídica	206-2 - Sociedade Empresária Limitada						
Situação Cadastral	Ativa						
Parte	Demais						
Nire	PR - 41202200942						
Inscrição Estadual	PR - 00009065475038, PR - 71401830-29 e SP - 816.020.713.111						
Endereço	AVENIDA SÃO JOSÉ, 903, CENTRO						
Cidade	NOVA ESPERANÇA						
Estado	PARANÁ						
CEP	87600-000						
Filiais	CNPJ	Endereço	Cidade / Estado	CEP	Abertura	Situação na Receita Federal	
	81.439.465/0004-98	Avenida Angélica, 1757, Conjunto 112 Sala 02 - Consolação	São Paulo - SP	01.227-200	11/01/2011	Ativa	
	81.439.465/0005-79	Rua Visconde de Guarapuava, s/n (esquina Com Rua Antonio Heidmann)	Nova Esperança - PR	87.600-000	17/04/2014	Ativa	
81.439.465/0006-50	Estrada Pulinópolis, KM 02 - Gleba Ribeirão Atlantique	Mandaguacu - PR	87.160-000	12/12/2019	Ativa		
CNAE Principal	1092-9/00 - Fabricação de biscoitos e bolachas						
CNAE Secundário	4930-2/02 - Transporte rodoviário de carga, exceto produtos perigosos e mudanças, intermunicipal, interestadual e internacional						
Capital Social	R\$ 1.500.000,00 ( um milhão e quinhentos mil reais )						
Sócios	Nome	CNPJ	Administrador	Qualificação	Participação Capital Social		
					R\$	Quotas	%
	RAUDI INDÚSTRIA E COMÉRCIO LTDA.	04.536.059/0001-50	JOÃO CELSO SORDI	Sócio - Administrador	1.499.000,00	1.499.000	99,93%
	VICTORIA PARTICIPAÇÕES E DESENVOLVIMENTO LTDA.	25.306.763/0001-96	JOÃO CELSO SORDI	Sócio - Administrador	1.000,00	1.000	0,07%
JOÃO CELSO SORDI			Administrador	-	-	-	
Total					1.500.000,00	1.500.000	100,00%

Fonte: Receita Federal



Documento assinado digitalmente, conforme MP nº 2.200-2/2001, Lei nº 11.419/2006, resolução do Projudi, do T.JPR/OE  
 Validação deste em <https://projudi.tjpr.jus.br/projudi/> - Identificador: P-J8PJ YS4BR FRFJH 84P3A





## 1. INFORMAÇÕES GERAIS

### 1.1. INFORMAÇÕES PRESTADAS PELA EMPRESA

De acordo com o inicialmente solicitado, e não obstante o considerável atraso, a Recuperanda encaminhou os documentos contábeis e demais documentos administrativos financeiros para confeccionar o presente relatório, possibilitando, assim, apresentar a este d. Juízo e demais interessados as informações a seguir descritas.

### 1.2. CHECKLIST DE DOCUMENTOS

Período: novembro de 2025

✓	Faturamento por unidade/filial
✓	Capacidade produtiva e ociosa (de cada unidade)
✓	Fluxo de caixa realizado x projetado (somente o realizado)
✗	DFC – Demonstração Fluxo de Caixa (método direto) deste mês
✗	Balancete Sintético Nível 3 deste mês
✓	Balancete Analítico Nível 5 deste mês
✗	Livro Razão deste mês
✗	Termo de Abertura e Encerramento devidamente assinado deste mês
✗	Balanço Patrimonial devidamente assinado deste mês
✗	Demonstração Resultado devidamente assinada deste mês
✓	Extratos Bancários deste mês
✓	Quadro de funcionários e evolução deste mês
✓	Resumo da Folha de Pagamento deste mês
✗	Cópia das Declarações e Recibos de Entrega: DCTFWEB, Conectividade Social e E-social
✗	Relação Analítica do Imobilizado
n/a	Comprovantes de pagamentos credores RJ deste mês

Legenda:

- ✓ Documentos entregues pela recuperanda
- ✗ Documentos não entregues
- n/a Documentos não solicitados ainda

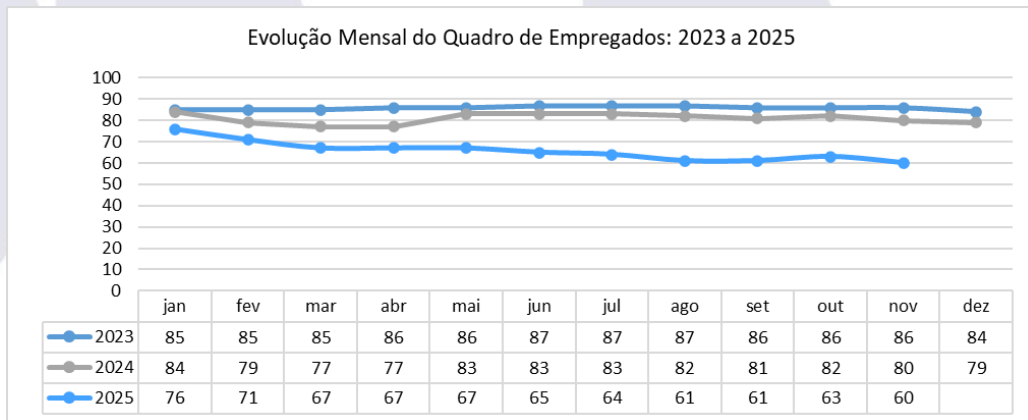
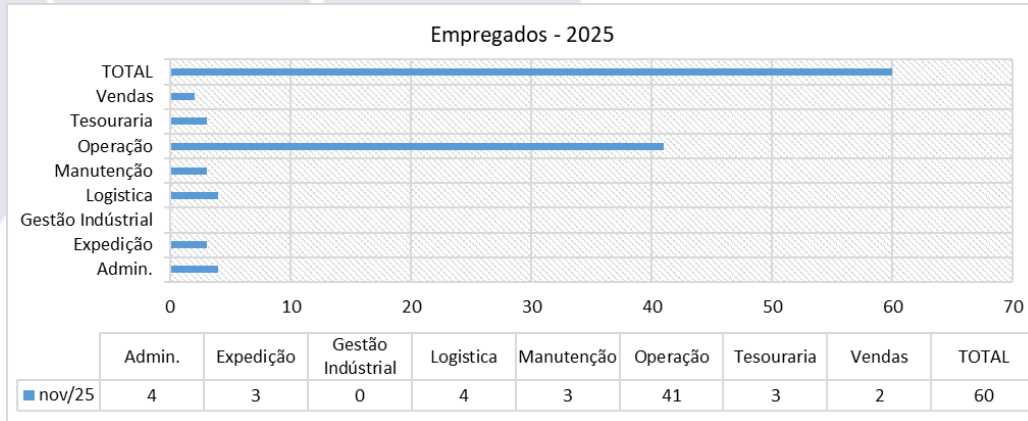




### 1.3. CONSIDERAÇÕES DA ADMINISTRADORA JUDICIAL

Inobstante a falta/atraso no envio de toda documentação solicitada, entende esta Administradora Judicial que a Recuperanda encaminhou documentos pertinentes, possibilitando a análise dos mesmos e a elaboração deste relatório.

## 2. QUADRO DE EMPREGADOS



Documento assinado digitalmente, conforme MP nº 2.200-2/2001, Lei nº 11.419/2006, resolução do Projudi, do TJPR/OE  
 Validação deste em <https://projudi.tjpr.jus.br/projud/> - Identificador: P:J8PJ YS4BR FRFJH 84P3A

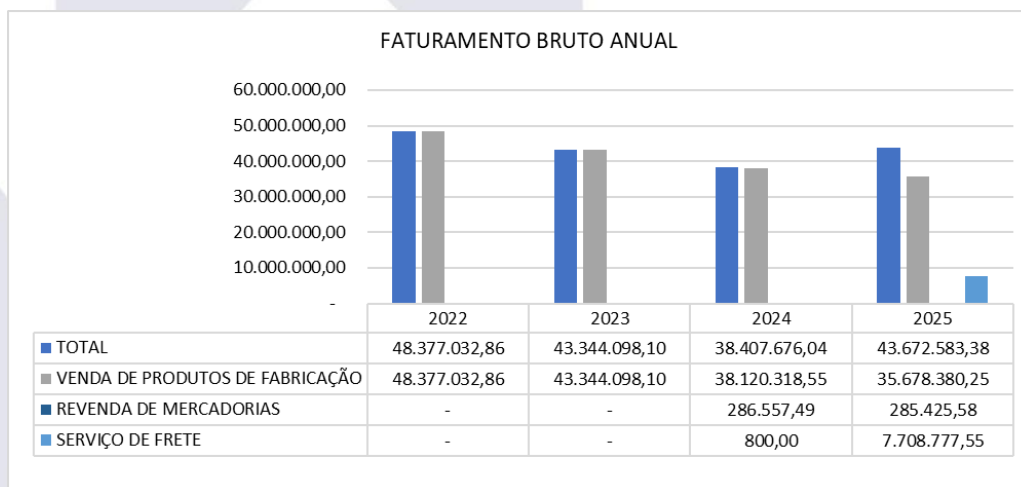


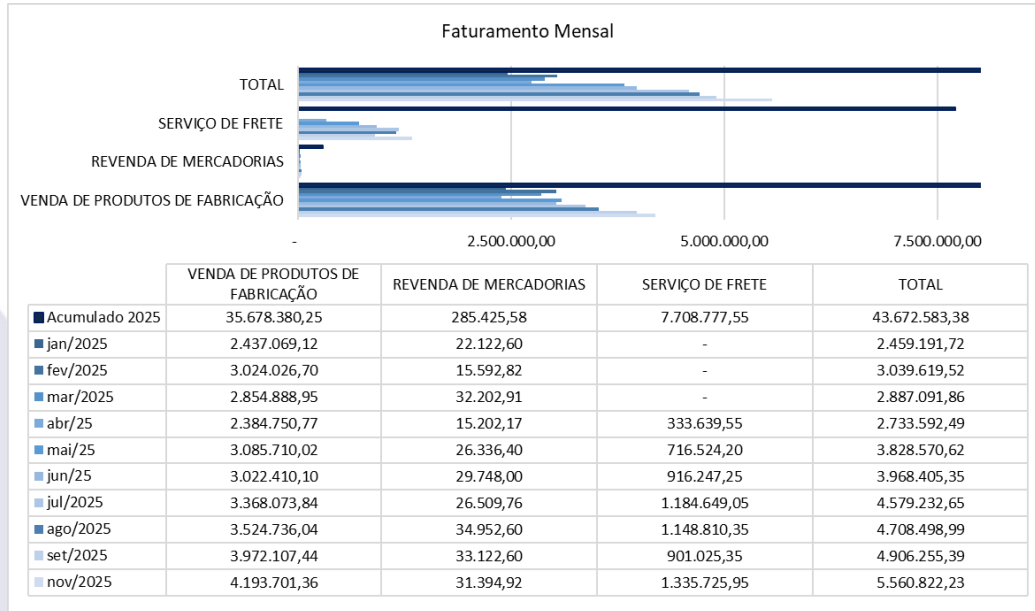
### 3. INFORMAÇÕES CONTÁBEIS E FINANCEIRAS

#### 3.1. FATURAMENTO

FATURAMENTO BRUTO	2022	2023	2024	2025
VENDA DE PRODUTOS DE FABRICAÇÃO	48.377.032,86	43.344.098,10	38.120.318,55	35.678.380,25
REVENDE DE MERCADORIAS	-	-	286.557,49	285.425,58
SERVIÇO DE FRETE	-	-	800,00	7.708.777,55
<b>TOTAL</b>	<b>48.377.032,86</b>	<b>43.344.098,10</b>	<b>38.407.676,04</b>	<b>43.672.583,38</b>

Fonte: relatórios contábeis da Recuperanda





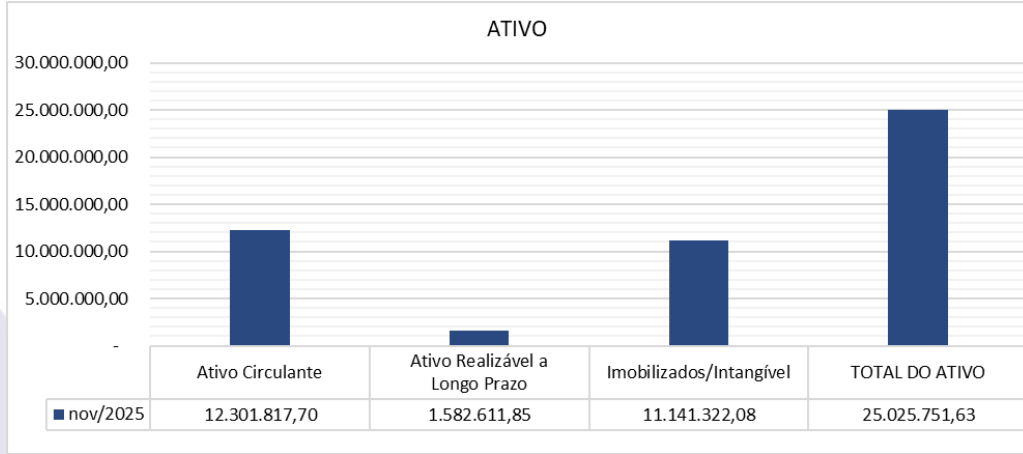
### 3.2. ATIVO

Atendendo aos ditames da atual redação da alínea c) do inciso II do art. 22 da LRF (com a redação dada pela Lei n.º 14.112/2020), destaca a Administração Judicial que as informações prestadas pela devedora aparentemente são verossímeis e prestadas em conformidade.

Não obstante, cumpre destacar que os documentos disponibilizados pelas Recuperandas e as informações neles contidas não foram objeto de quaisquer procedimentos de auditoria, os quais são regulados e normatizados pela Comissão de Valores Mobiliários (CVM), Banco Central do Brasil (BACEN) e Instituto dos Auditores.

Destarte, no ativo, conforme o demonstrativo contábil apresentado, verificou-se a seguinte situação:





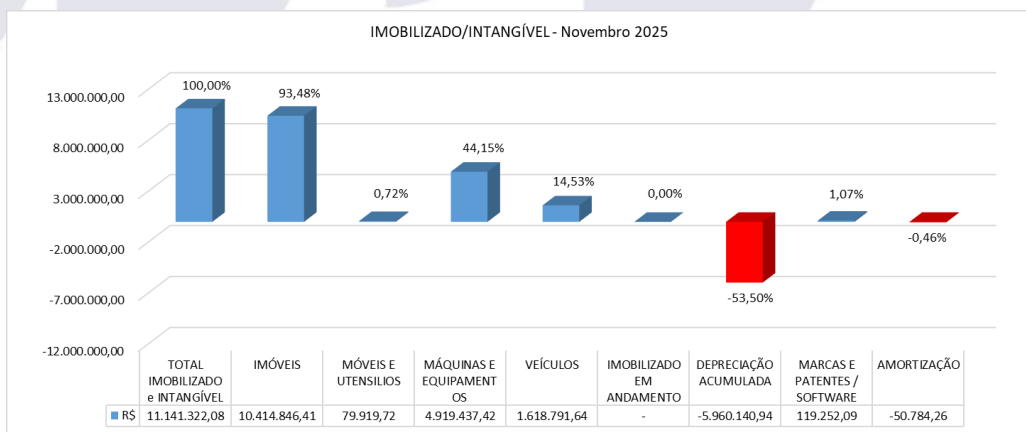
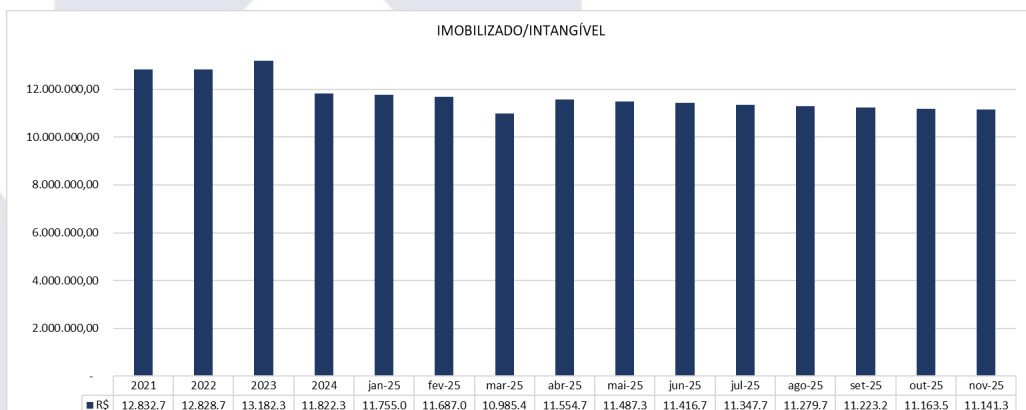
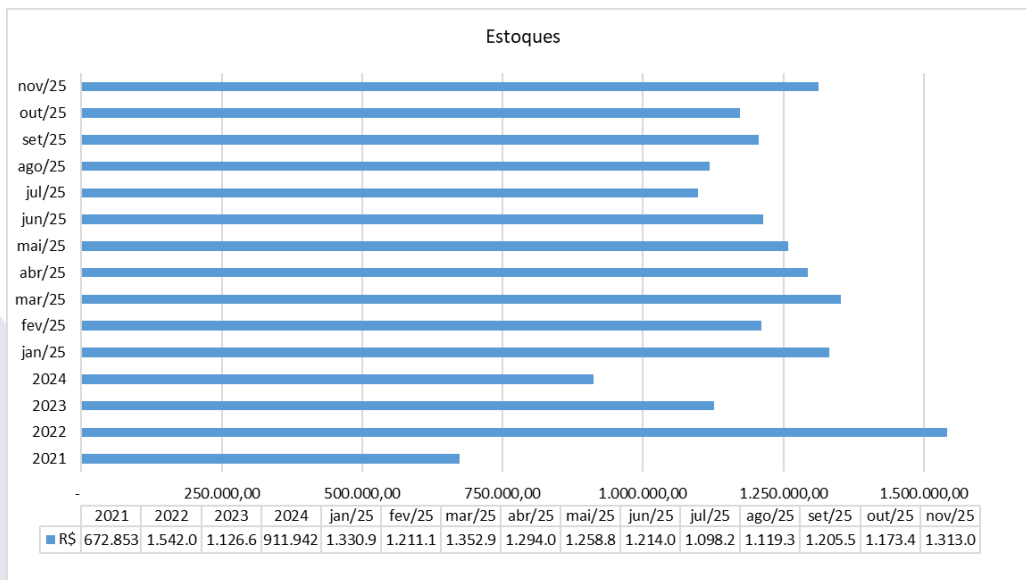

**BOLAMEL<sup>®</sup>**  
desde 1989

## Demonstrativos Contábeis

ATIVO	01/12/2024 (RJ)		outubro/2025		novembro/2025		% ap mês apterior
	R\$	% AV	R\$	% AV	R\$	% AV	
<b>DISPONIBILIDADES</b>	<b>48.918,02</b>	<b>0,22%</b>	<b>898.437,70</b>	<b>3,75%</b>	<b>1.309.262,67</b>	<b>5,23%</b>	<b>45,73%</b>
CAIXA	2.000,00	0,01%	2.000,00	0,01%	2.000,00	0,01%	0,00%
BANCOS	46.918,02	0,21%	896.437,70	3,75%	1.307.262,67	5,22%	45,83%
APLICAÇÕES FINANCEIRAS	-	0,00%	-	0,00%	-	0,00%	0,00%
<b>REALIZÁVEL A CURTO PRAZO</b>	<b>8.802.378,96</b>	<b>40,12%</b>	<b>9.936.261,99</b>	<b>41,52%</b>	<b>10.992.555,03</b>	<b>43,92%</b>	<b>10,63%</b>
CLIENTES	6.115.852,68	27,87%	7.707.645,92	32,21%	8.807.160,36	35,19%	14,27%
(-) DEDUÇÃO DE CRÉDITO	-	0,00%	-	0,00%	-	0,00%	0,00%
OUTROS CRÉDITOS	521.943,23	2,38%	1.000,00	0,00%	1.000,00	0,00%	0,00%
ADIANTAMENTOS A TERCEIROS	466.599,90	2,13%	122.440,19	0,51%	489.185,50	1,95%	299,53%
ADIANTAMENTOS A EMPREGADOS	24.174,20	0,11%	7.270,00	0,03%	15.849,40	0,06%	118,01%
EMPRÉSTIMOS	706.100,98	3,22%	924.497,86	3,86%	924.497,86	3,69%	0,00%
TRIBUTOS A RECUPERAR	55.764,98	0,25%	-	0,00%	-	0,00%	0,00%
ESTOQUES	911.942,99	4,16%	1.173.408,02	4,90%	1.313.045,87	5,25%	11,90%
<b>DESPESAS DO EXERCÍCIO SEGUINTE</b>	<b>-</b>	<b>0,00%</b>	<b>9.438,55</b>	<b>0,04%</b>	<b>-</b>	<b>0,00%</b>	<b>-100,00%</b>
SEGUROS A APROPRIAR	-	0,00%	9.438,55	0,04%	-	0,00%	-100,00%
<b>TOTAL CIRCULANTE</b>	<b>8.851.296,98</b>	<b>40,34%</b>	<b>10.844.138,24</b>	<b>45,32%</b>	<b>12.301.817,70</b>	<b>49,16%</b>	<b>13,44%</b>
<b>REALIZÁVEL A LONGO PRAZO</b>	<b>1.266.895,48</b>	<b>5,77%</b>	<b>1.922.645,01</b>	<b>8,03%</b>	<b>1.582.611,85</b>	<b>6,32%</b>	<b>-17,69%</b>
DUPLICATAS A RECEBER	338.241,56	1,54%	337.394,16	1,41%	-	0,00%	-100,00%
DEPOSITOS JUDICIAIS	928.653,92	4,23%	1.078.553,30	4,51%	1.071.234,56	4,28%	-0,68%
CONSÓRCIO DE BENS	-	0,00%	-	0,00%	-	0,00%	0,00%
OUTRAS APLICAÇÕES	-	0,00%	506.697,55	2,12%	511.377,29	2,04%	0,92%
<b>INVESTIMENTOS</b>	<b>-</b>	<b>0,00%</b>	<b>-</b>	<b>0,00%</b>	<b>-</b>	<b>0,00%</b>	<b>0,00%</b>
PARTICIPAÇÕES SOCIETÁRIAS	-	0,00%	-	0,00%	-	0,00%	0,00%
<b>IMOBILIZADO</b>	<b>11.739.448,42</b>	<b>53,51%</b>	<b>11.093.705,16</b>	<b>46,36%</b>	<b>11.072.854,25</b>	<b>44,25%</b>	<b>-0,19%</b>
IMÓVEIS	10.414.846,41	47,47%	10.414.846,41	43,52%	10.414.846,41	41,62%	0,00%
MÓVEIS E UTENSÍLIOS	79.919,72	0,36%	79.919,72	0,33%	79.919,72	0,32%	0,00%
MÁQUINAS E EQUIPAMENTOS	4.867.527,76	22,19%	4.884.437,42	20,41%	4.919.437,42	19,66%	0,72%
VEÍCULOS	1.618.791,64	7,38%	1.618.791,64	6,76%	1.618.791,64	6,47%	0,00%
IMOBILIZADO EM ANDAMENTO	-	0,00%	-	0,00%	-	0,00%	0,00%
DEPRECIACÃO ACUMULADA	- 5.241.637,11	-23,89%	- 5.904.290,03	-24,67%	- 5.960.140,94	-23,82%	0,95%
<b>INTANGÍVEIS</b>	<b>82.912,64</b>	<b>0,33%</b>	<b>69.845,54</b>	<b>0,29%</b>	<b>68.467,83</b>	<b>0,27%</b>	<b>-1,97%</b>
BENS INCORPÓREOS	118.542,09	0,54%	119.252,09	0,50%	119.252,09	0,48%	0,00%
AMORTIZAÇÃO	- 35.629,45	-0,16%	- 49.406,55	-0,21%	- 50.784,26	-0,20%	2,79%
<b>CONTA CORRENTE</b>	<b>-</b>	<b>0,00%</b>	<b>-</b>	<b>0,00%</b>	<b>-</b>	<b>0,00%</b>	<b>0,00%</b>
<b>TOTAL ATIVO NÃO-CIRCULANTE</b>	<b>13.089.256,54</b>	<b>59,66%</b>	<b>13.086.195,71</b>	<b>54,68%</b>	<b>12.723.933,93</b>	<b>50,84%</b>	<b>-2,77%</b>
<b>TOTAL DO ATIVO</b>	<b>21.940.553,52</b>	<b>100,00%</b>	<b>23.930.333,95</b>	<b>100,00%</b>	<b>25.025.751,63</b>	<b>100,00%</b>	<b>4,58%</b>

Fonte: relatórios contábeis da Recuperanda





Documento assinado digitalmente, conforme MP nº 2.200-2/2001, Lei nº 11.419/2006, resolução do Projudi, do T.JPR/OE  
 Validação deste em <https://projudi.tjpr.jus.br/projudi/> - Identificador: P:J8PJ YS4BR FRFJH 84P3A





### 3.3. PASSIVO

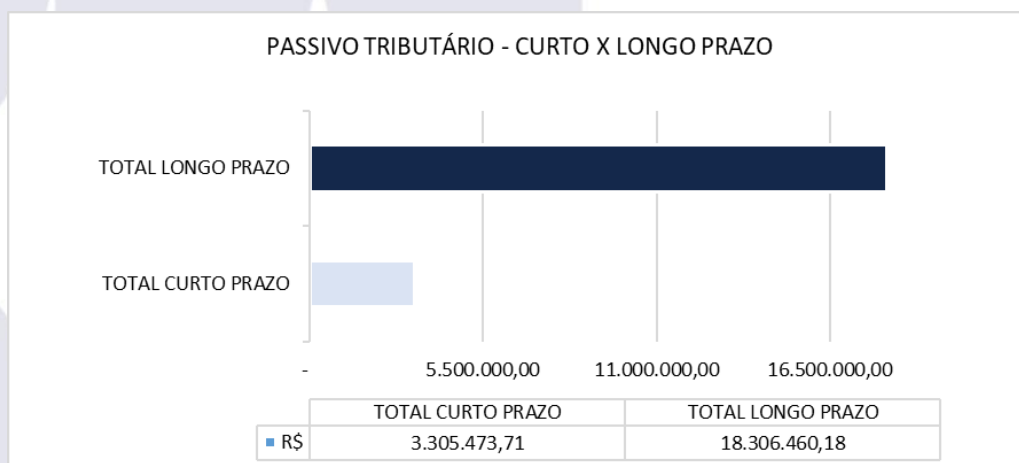
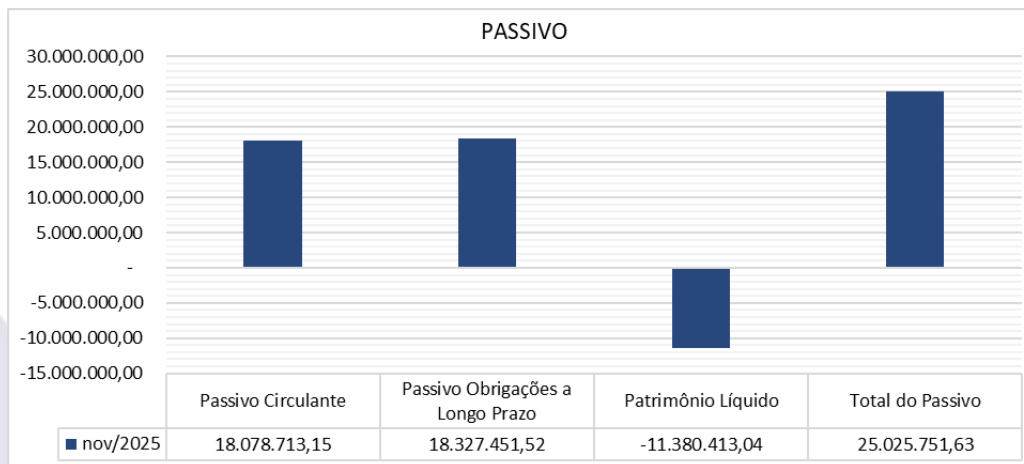
**BOLAMEL<sup>®</sup>**
desde 1999

Demonstrativos Contábeis

PASSIVO	01/12/2024 (RJ)		outubro/2025		novembro/2025		% ap mês anterior
	R\$	% AV	R\$	% AV	R\$	% AV	
FORNECEDORES	2.513.948,32	11,46%	3.371.260,95	14,09%	3.760.467,69	15,03%	11,54%
OBRIGAÇÕES TRABALHISTAS	189.672,46	0,86%	227.222,56	0,95%	257.702,93	1,03%	13,41%
OBRIGAÇÕES PREVIDENCIÁRIAS	714.612,65	3,26%	690.095,04	2,88%	702.357,10	2,81%	1,78%
PROVISÕES	273.247,58	1,25%	528.770,26	2,21%	575.235,47	2,30%	8,79%
TRIBUTOS A RECOLHER	834.943,27	3,81%	1.184.710,75	4,95%	1.165.580,55	4,66%	-1,61%
PARCELAMENTO DE TRIBUTOS	1.182.825,82	5,39%	1.356.504,40	5,67%	1.437.536,06	5,74%	5,97%
CONTAS A PAGAR	40.752,35	0,19%	73.622,14	0,31%	67.113,48	0,27%	-8,84%
OPERAÇÕES DE CRÉDITOS	3.828.545,18	17,45%	3.815.782,21	15,95%	3.828.545,18	15,30%	0,33%
EMPRÉSTIMOS	2.345.713,86	10,69%	3.072.162,61	12,84%	4.032.844,86	16,11%	31,27%
ADIANTAMENTOS	70.727,33	0,32%	50.124,03	0,21%	48.245,67	0,19%	-3,75%
TÍTULOS DESCONTADOS	2.685.247,41	12,24%	2.654.091,20	11,09%	2.203.084,16	8,80%	-16,99%
<b>TOTAL PASSIVO CIRCULANTE</b>	<b>14.680.236,23</b>	<b>66,91%</b>	<b>17.024.346,15</b>	<b>71,14%</b>	<b>18.078.713,15</b>	<b>72,24%</b>	<b>6,19%</b>
EMPRÉSTIMOS E FINANCIAMENTOS	-	0,00%	-	0,00%	-	0,00%	0,00%
TRIBUTOS A RECOLHER	17.846.026,95	81,34%	17.291.634,86	72,26%	17.133.693,68	68,46%	-0,91%
PARCELAMENTO DE TRIBUTOS	1.476.047,05	6,73%	1.220.026,43	5,10%	1.172.766,50	4,69%	-3,87%
CONTA CORRENTE	-	0,00%	-	0,00%	-	0,00%	0,00%
<b>TOTAL PASSIVO NÃO-CIRCULANTE</b>	<b>19.322.074,00</b>	<b>88,07%</b>	<b>18.511.661,29</b>	<b>77,36%</b>	<b>18.306.460,18</b>	<b>73,15%</b>	<b>-1,11%</b>
<b>CAPITAL SOCIAL</b>	<b>1.500.000,00</b>	<b>6,84%</b>	<b>1.500.000,00</b>	<b>6,27%</b>	<b>1.500.000,00</b>	<b>5,99%</b>	<b>0,00%</b>
<b>RESERVAS E OUTROS</b>	<b>17.160.455,66</b>	<b>68,94%</b>	<b>16.535.348,50</b>	<b>69,10%</b>	<b>16.472.837,90</b>	<b>65,82%</b>	<b>-0,38%</b>
ADIANT. P/ FUTURO AUMENTO DE CAPITAL	11.837.257,00	53,95%	11.837.257,00	49,47%	11.837.257,00	47,30%	0,00%
AJUSTES DE AVALIAÇÃO PATRIMONIAL	5.295.535,06	24,14%	4.670.427,90	19,52%	4.607.917,30	18,41%	-1,34%
AJUSTE IMOBILIZADO	27.663,60	0,13%	27.663,60	0,12%	27.663,60	0,11%	0,00%
<b>LUCROS/PREJUÍZOS ACUMULADOS</b>	<b>- 30.722.212,37</b>	<b>-140,02%</b>	<b>- 29.641.021,99</b>	<b>-123,86%</b>	<b>- 29.353.250,94</b>	<b>-117,29%</b>	<b>-0,97%</b>
RESULTADO DO EXERCÍCIO ANTERIORES	- 29.626.191,81	-135,03%	- 30.380.986,35	-126,96%	- 30.380.762,10	-121,40%	0,00%
AJUSTES DE EXERCÍCIOS ANTERIORES	1.516.800,04	6,91%	157.681,02	0,66%	157.681,02	0,63%	0,00%
RESULTADO DO EXERCÍCIO	- 887.257,51	-4,04%	-	0,00%	-	0,00%	0,00%
RESULTADO DO PERÍODO	- 1.725.563,09	-7,86%	582.283,34	2,43%	869.830,14	3,48%	49,38%
<b>PATRIMÔNIO LÍQUIDO</b>	<b>- 12.061.756,71</b>	<b>-48,46%</b>	<b>- 11.605.673,49</b>	<b>-48,50%</b>	<b>- 11.380.413,04</b>	<b>-45,47%</b>	<b>-1,94%</b>
Ajustes Contas de Compensação	-	-	-	0,00%	20.991,34	0,08%	0,00%
<b>TOTAL DO PASSIVO</b>	<b>21.940.553,52</b>	<b>100,00%</b>	<b>23.930.333,95</b>	<b>100,00%</b>	<b>25.025.751,63</b>	<b>100,00%</b>	<b>4,58%</b>

Fonte: relatórios contábeis da Recuperanda





CURTO PRAZO	IMPOSTOS E CONTRIBUIÇÕES A RECOLHER	1.165.580,55
	TRIBUTOS PARCELADOS	1.437.536,06
	OBRIGAÇÕES SOCIAIS	702.357,10
	TOTAL CURTO PRAZO	3.305.473,71

LONGO PRAZO	OBRIGAÇÕES TRIBUTÁRIAS	17.133.693,68
	PARCELAMENTO DE TRIBUTOS	1.172.766,50
	TOTAL LONGO PRAZO	18.306.460,18

<b>TOTAL GERAL</b>	<b>21.611.933,89</b>
--------------------	----------------------

Fonte: Documentos contábeis da Recuperanda.

Documento assinado digitalmente, conforme MP nº 2.200-2/2001, Lei nº 11.419/2006, resolução do Projudi, do T.JPR/OE  
 Validação deste em <https://projudi.tjpr.jus.br/projudi/> - Identificador: P:J8PJ YS4BR FRFJH 84P3A





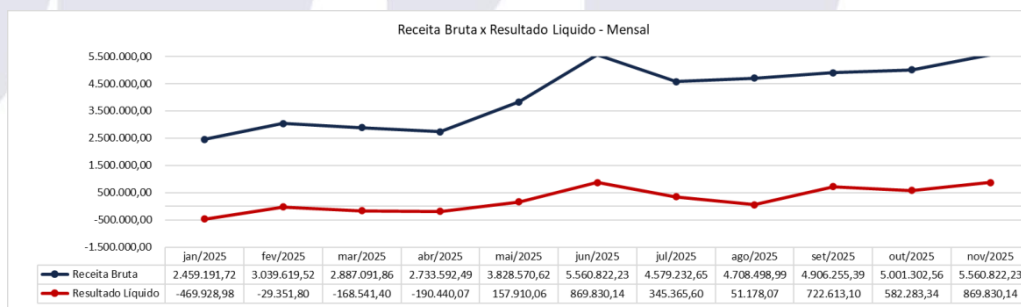
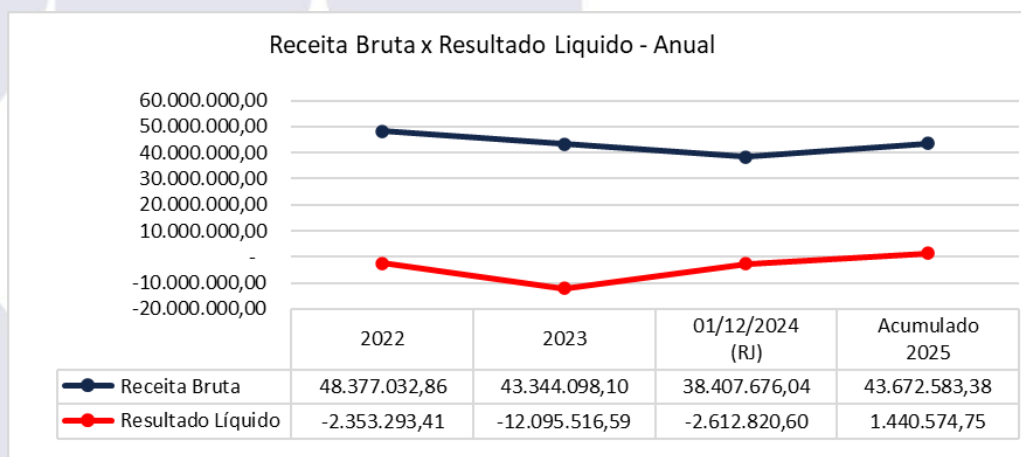
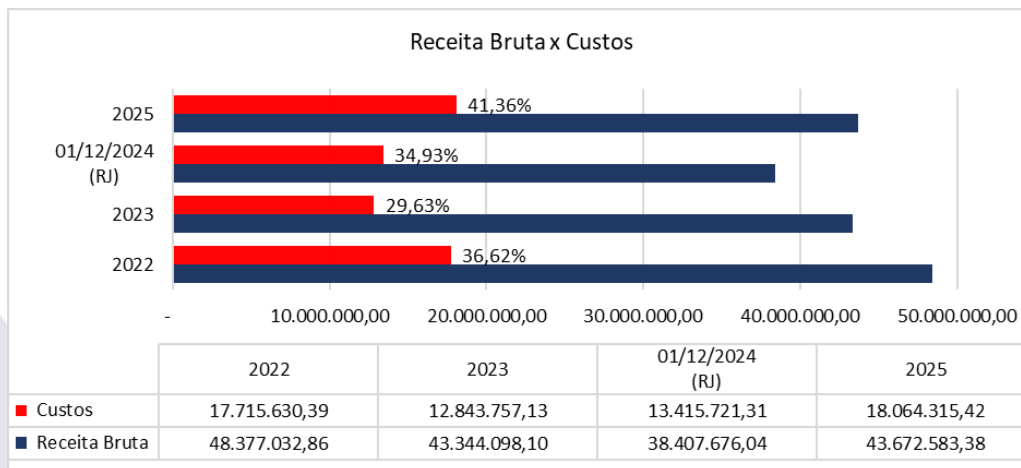
## 4. DRE

**BOLAMEL** Demonstrativos Contábeis  
desde 1999

RESULTADO DO EXERCÍCIO	outubro/2025		novembro/2025		4T 2025 Acumulado		2025 Acumulado	
	R\$	% AV	R\$	% AV	R\$	% AV	R\$	% AV
<b>RECEITA OPERACIONAL BRUTA</b>	<b>5.001.302,56</b>	<b>100,00%</b>	<b>5.560.822,23</b>	<b>100,00%</b>	<b>10.562.124,79</b>	<b>100,00%</b>	<b>43.672.583,38</b>	<b>100,00%</b>
(+) RECEITAS DE VENDAS MERC. / SERV. PRESTADOS	3.810.905,91	76,20%	4.193.701,36	75,42%	8.004.607,27	75,79%	35.678.380,25	81,70%
(+) REVENDA DE MERCADORIA	18.240,80	0,36%	31.394,92	0,56%	49.635,72	0,47%	285.425,58	0,65%
(+) SERVIÇO DE FRETE	1.172.155,85	23,44%	1.335.725,95	24,02%	2.507.881,80	23,74%	7.708.777,55	17,65%
<b>DEDUÇÕES DA RECEITA BRUTA</b>	<b>- 1.077.500,40</b>	<b>-21,54%</b>	<b>- 1.203.955,05</b>	<b>-21,65%</b>	<b>- 2.281.455,45</b>	<b>-21,60%</b>	<b>- 10.164.554,71</b>	<b>-23,27%</b>
Devoluções/Cancelamentos	- 32.902,40	-0,66%	- 38.068,84	-0,68%	- 70.971,24	-0,67%	- 1.012.147,85	-2,32%
Impostos sobre Vendas	- 1.044.598,00	-20,89%	- 1.165.886,21	-20,97%	- 2.210.484,21	-20,93%	- 9.156.008,30	-20,97%
<b>RECEITA OPERACIONAL LÍQUIDA</b>	<b>3.923.802,16</b>	<b>78,46%</b>	<b>4.356.867,18</b>	<b>78,35%</b>	<b>8.280.669,34</b>	<b>78,40%</b>	<b>33.508.028,67</b>	<b>76,73%</b>
Custo	- 2.088.048,82	-41,75%	- 2.378.565,42	-42,77%	- 4.466.614,24	-42,29%	- 18.064.315,42	-41,36%
<b>LUCRO OPERACIONAL BRUTO</b>	<b>1.835.753,34</b>	<b>36,71%</b>	<b>1.978.301,76</b>	<b>35,58%</b>	<b>3.814.055,10</b>	<b>36,11%</b>	<b>15.443.713,25</b>	<b>35,36%</b>
<b>DESPESAS OPERACIONAIS / ADMINISTRATIVAS</b>	<b>- 1.066.223,91</b>	<b>-21,32%</b>	<b>- 926.927,47</b>	<b>-16,67%</b>	<b>- 1.993.151,38</b>	<b>-18,87%</b>	<b>- 11.165.812,42</b>	<b>-25,57%</b>
Despesas com Vendas / Comerciais	- 879.661,21	-17,59%	- 738.502,11	-13,28%	- 1.618.163,32	-15,32%	- 8.528.944,24	-19,53%
Despesas Administrativas / Gerais	- 183.863,57	-3,68%	- 186.629,46	-3,36%	- 370.493,03	-3,51%	- 2.497.478,43	-5,72%
Despesas Tributárias	- 1.267,36	-0,03%	- 1.014,96	-0,02%	- 2.282,32	-0,02%	- 64.489,64	-0,15%
Despesas não Dedutíveis	- 1.431,77	-0,03%	- 780,94	-0,01%	- 2.212,71	-0,02%	- 74.900,11	-0,17%
<b>RESULTADO FINANCEIRO</b>	<b>- 249.756,69</b>	<b>-4,99%</b>	<b>- 244.054,75</b>	<b>-4,39%</b>	<b>- 493.811,44</b>	<b>-4,68%</b>	<b>- 2.655.201,32</b>	<b>-6,08%</b>
(+) Receitas Financeiras	4.090,41	0,08%	122.243,66	2,20%	126.334,07	1,20%	632.420,65	1,45%
Despesas Financeiras	- 253.847,10	-5,08%	- 366.298,41	-6,59%	- 620.145,51	-5,87%	- 3.287.621,97	-7,53%
<b>OUTRAS RECEITAS/DESPESAS OPERACIONAIS</b>	<b>62.510,60</b>	<b>1,25%</b>	<b>62.510,60</b>	<b>1,12%</b>	<b>125.021,20</b>	<b>1,18%</b>	<b>555.299,50</b>	<b>1,27%</b>
<b>RESULTADO ANTES PROVISÃO IRPJ E CSLL</b>	<b>582.283,34</b>	<b>11,64%</b>	<b>869.830,14</b>	<b>15,64%</b>	<b>1.452.113,48</b>	<b>13,75%</b>	<b>2.177.999,01</b>	<b>4,99%</b>
Prov. p/ Imposto de Renda	-	0,00%	-	0,00%	-	0,00%	-	0,00%
Prov. p/ Contribuição Social	-	0,00%	-	0,00%	-	0,00%	-	0,00%
<b>AJUSTE MÊS ANTERIOR</b>		<b>0,00%</b>		<b>0,00%</b>		<b>0,00%</b>	<b>- 737.424,26</b>	<b>-1,69%</b>
<b>LUCRO/PREJUÍZO LÍQUIDO DO EXERCÍCIO</b>	<b>582.283,34</b>	<b>11,64%</b>	<b>869.830,14</b>	<b>15,64%</b>	<b>1.452.113,48</b>	<b>13,75%</b>	<b>1.440.574,75</b>	<b>3,30%</b>

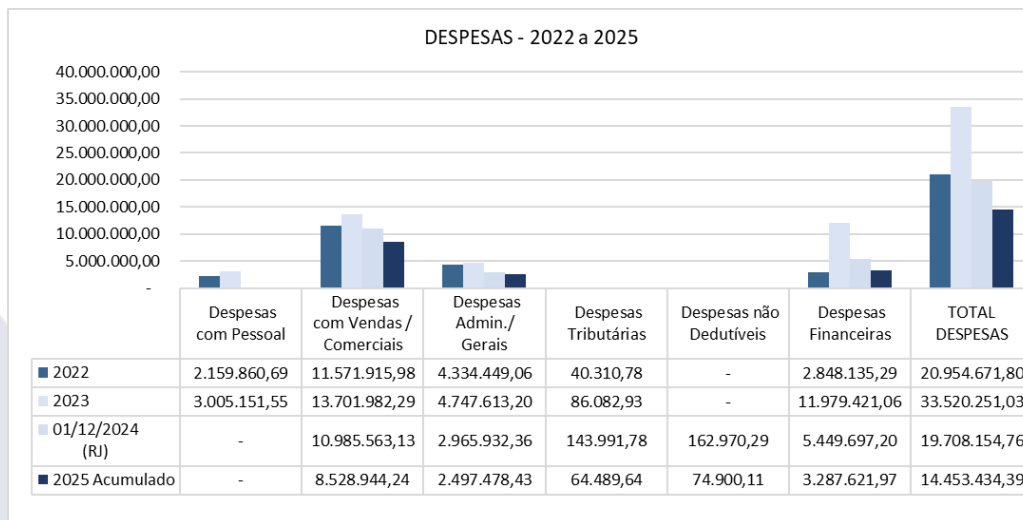
Fonte: relatórios contábeis da Recuperanda





Documento assinado digitalmente, conforme MP nº 2.200-2/2001, Lei nº 11.419/2006, resolução do Projudi, do T.JPR/OE  
 Validação deste em <https://projudi.tjpr.jus.br/projudi/> - Identificador: P:J8PJ YS4BR FRFJH 84P3A



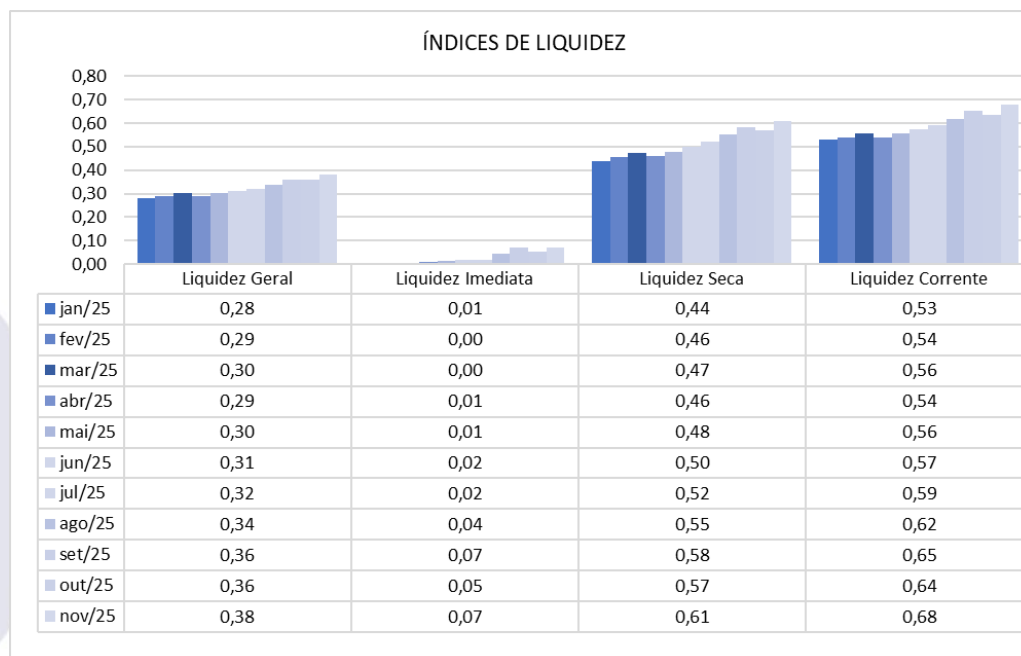


## 5. ÍNDICES DE LIQUIDEZ E ENDIVIDAMENTO

Os índices de liquidez têm como objetivo mostrar a capacidade de pagamento da empresa frente às suas obrigações, sendo de grande importância para a administração da empresa.

As informações para o cálculo foram retiradas do Balanço e DRE – Demonstrativo de Resultado de Exercício disponibilizados pela empresa.

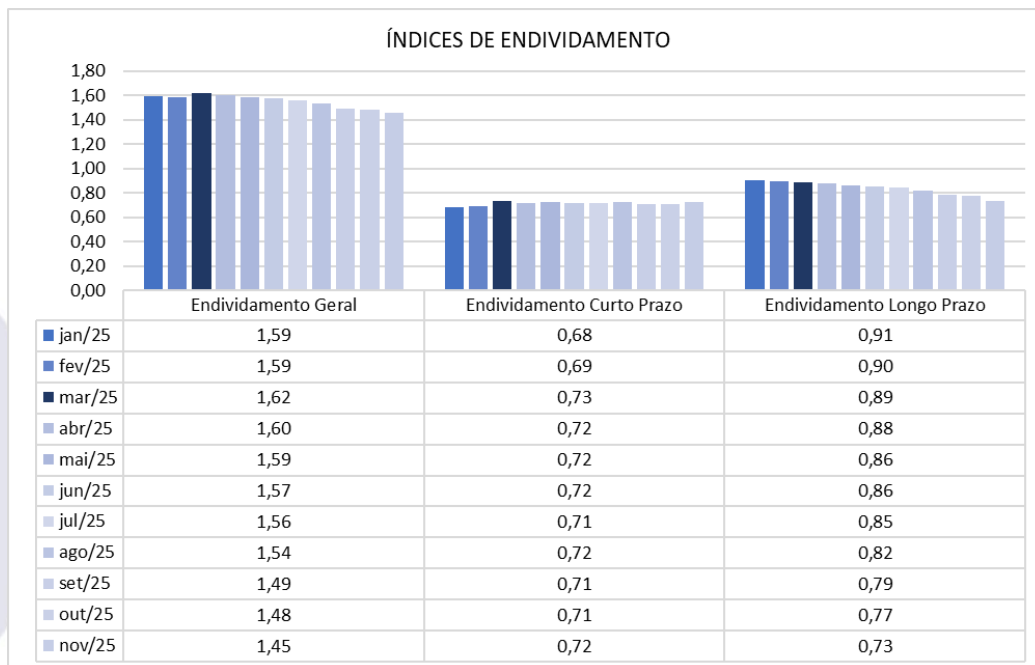




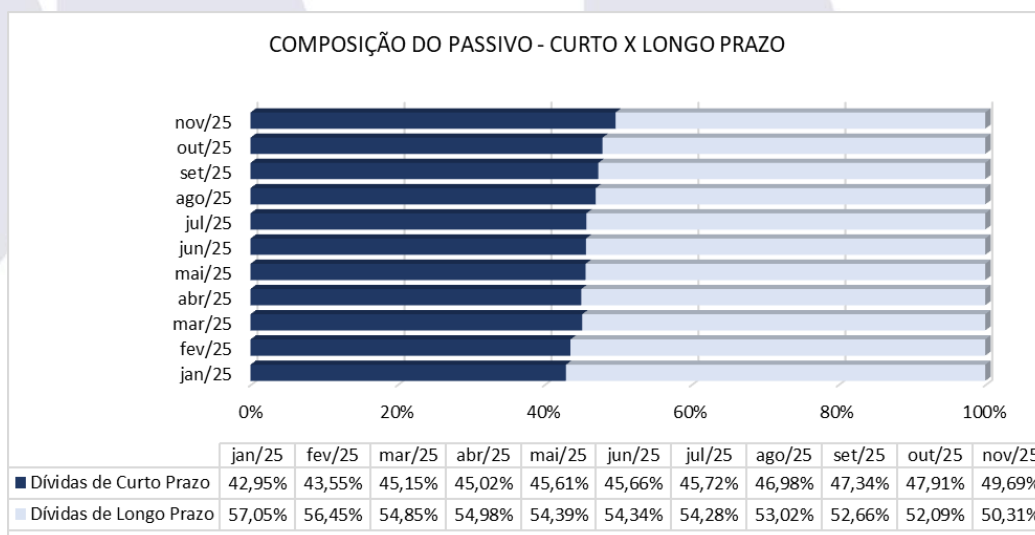
Grupo	Denominação	Interpretação
Índices Liquidez	Liquidez Geral	Quanto a empresa possui de ativo total para cada R\$ 1 de dívida total. Quanto maior melhor.
	Liquidez Imediata	Quanto a empresa possui de caixa e aplicações financeiras para cada R\$ 1 de dívida de curto prazo. Quanto maior melhor.
	Liquidez Seca	Quanto a empresa possui de ativo líquido para cada R\$ 1 de dívida de curto prazo. Quanto maior melhor.
	Liquidez Corrente	Quanto a empresa possui de ativo circulante para cada R\$ 1 de dívida de curto prazo. Quanto maior melhor.

Para avaliar a estrutura de capital da empresa através da composição do Capital de Terceiros e Capital Próprio, foram calculados os índices de endividamento como a seguir demonstrado:





O nível de Endividamento Geral da empresa, que indica a porcentagem do ativo que é financiada por capital de terceiros, conforme gráfico a seguir:





## 6. OBSERVAÇÕES GERAIS

Informa-se que a análise aqui apresentada foi realizada de forma sintética, destacando-se as movimentações financeiras, contábeis e patrimoniais de maior relevância ocorridas no período em análise.

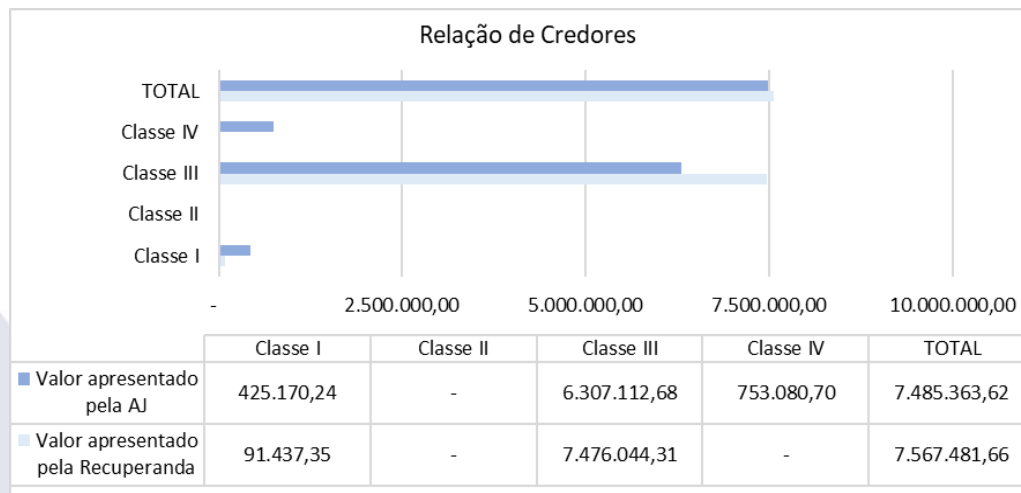
Os documentos que foram entregues pelas empresas e que embasaram a elaboração do presente relatório estão disponíveis mediante solicitação escrita à esta Administradora Judicial, colocando-se também à disposição para fornecer eventuais informações complementares ou adicionais que se façam eventualmente necessárias.

## 7. RELAÇÃO DE CREDORES

O resumo da relação de credores, juntada pela Recuperanda juntamente com o petítório inicial, é apresentado a seguir:

Classe	Valor apresentado pela Recuperanda		Valor apresentado pela AJ	
	R\$	Nº de Credores	R\$	Nº de Credores
Classe I	91.437,35	3	425.170,24	7
Classe II	-	0	-	0
Classe III	7.476.044,31	115	6.307.112,68	83
Classe IV	-	0	753.080,70	46
<b>TOTAL</b>	<b>7.567.481,66</b>	<b>118</b>	<b>7.485.363,62</b>	<b>136</b>





## 8. PRINCIPAIS MOVIMENTAÇÕES

<u>Data da Ocorrência ou Data Prevista</u>	<u>Eventos/Fases do Processo (previsão)</u>	<u>Localização nos Autos (ev.)</u>	<u>Status</u>
20/11/2024	Petição Inicial	25.1	<b>Cumprido</b>
11/12/2024	Constatação prévia	44.1	<b>Cumprido</b>
12/12/2024	Deferimento do processamento da RJ	46.1	<b>Cumprido</b>
10/02/2025	Prazo para Apresentação do PRJ	91.2	<b>Cumprido</b>
12/02/2025	Prazo para Apresentação de Divergências e Habilitações à AJ	125.2	<b>Cumprido</b>
28/03/2025	Publicação do Plano de Recuperação Judicial	123.1	<b>Cumprido</b>
31/03/2025	Apresentação da Relação de Credores da Administradora Judicial	125.2	<b>Cumprido</b>





22/04/2025	Publicação da Relação de Credores da Administradora Judicial	147.1	Cumprido
22/05/2025	Prazo para Apresentação Objeções ao PRJ	147.1	Cumprido
-	Homologação do Plano de Recuperação Judicial	-	Não ocorrido
-	Início do Cumprimento do Plano de Recuperação Judicial	-	Não ocorrido
-	Encerramento da Recuperação Judicial	-	Não ocorrido

## 9. CONSIDERAÇÕES FINAIS

Sendo o que tinha a relatar para o momento, a Administradora Judicial fica à disposição deste D. Juízo, das Recuperandas e dos credores para prestar quaisquer esclarecimentos adicionais que porventura seja necessário.





## CONTATO EQUIPE

### Brazilio Bacellar Neto

ADVOGADO | OAB/PR 7.425  
OAB/SP 415.201-A  
brazilio@bbsadvogados.com.br

### Fábio Chemin Gadens

ADVOGADO | OAB/PR 50.744  
fabio.gadens@bbsadvogados.com.br

### Wilson Elói Kurtz

ANALISTA CONTÁBIL  
wilson.kurtz@bbsadvogados.com.br

### Luis Guilherme Camargo

AUX. CONTÁBIL  
luis.camargo@bbsadvogados.com.br

### Rodrigo Shirai

ADVOGADO | OAB/PR 25.781  
OAB/SC 48.890-A  
OAB/SP 208.567-A  
rodrigo@bbsadvogados.com.br

### Erik Koubik Jr.

ADVOGADO | OAB/PR 65.313  
erik@bbsadvogados.com.br

### Willian Eduardo Da Luz Antunes

ADVOGADO | OAB/PR 96.986  
willian.antunes@bbsadvogados.com.br




### Rita Beatriz Sgoda

CONTADORA | CRC/PR 049590/O-6  
rita@bbsadvogados.com.br



  
**Brazilio  
Bacellar,  
Shirai**  
ADVOGADOS



 [bbs.advogados](#)  
 [braziliobacellarshirai](#)  
 [bbsadvogados](#)

[adm.judicial@bbsadvogados.com.br](mailto:adm.judicial@bbsadvogados.com.br)

[bbsadvogados.com.br](http://bbsadvogados.com.br)

+55 41 3352-8363



Entre em contato

Rua Cel. Brasilino Moura . 683 .  
Ahu . CEP 80.540-340  
Curitiba - PR

Av. das Nações Unidas . 14171 . 5ª andar .  
Torre B . Morumbi . CEP 04.794-000  
São Paulo - SP

Av. Osvaldo Reis . 3281 . Sala 901  
Praia Brava . CEP 88.306-773  
Itajaí - SC

