



EXMA. SRA. DRA. JUÍZA DE DIREITO DA 27ª VARA CÍVEL E
EMPRESARIAL REGIONAL DO FORO CENTRAL DA COMARCA DA
REGIÃO METROPOLITANA DE CURITIBA – PR

Autos n.º 0001551-02.2015.8.16.0185

G:\Drives compartilhados\5.10.9.Insolv Rec Judicial\Empresas\CCD Transporte Coletivo\5 - RMA\Recuperação - Jtda.
Relatórios e Contas - setembro 2025.docx

RODRIGO SHIRAI, na qualidade de Administrador
Judicial na **RECUPERAÇÃO JUDICIAL** requerida por **CCD – TRANSPORTE COLETIVO
S/A – EM RECUPERAÇÃO JUDICIAL**, já qualificada anteriormente, vem à
presença de Vossa Excelência, em cumprimento ao que determina o
artigo 22, II, “a” e “c” da Lei n.º 11.101/2005, apresentar o Relatório Mensal
de Atividades (“RMA”) referente ao mês de setembro/2025, através do
documento em anexo (doc. 1).

Nestes termos,
Pede deferimento.

Curitiba, 17 de outubro de 2025.


Rodrigo Shirai
OAB/PR 25.781



Rua Cel. Brasilino Moura . 683 .
Ahú . CEP 80.540-340
Curitiba - PR
☎ +55 41 3352.8363

Av. das Nações Unidas . 14171 . 15º andar .
Torre B . Morumbi . CEP 04794-000
São Paulo - SP
☎ +55 11 3568.2034

Av. Osvaldo Reis . 3281 . Sala 901
Praia Brava . CEP 88.306-773
Itajaí - SC
☎ +55 47 99235.6932



 **Brazilio Bacellar,
Shirai** A D V O G A D O S



RMA – setembro 2025



Documento assinado digitalmente, conforme MP nº 2.200-2/2001, Lei nº 11.419/2006, resolução do Projudi, do TJPR/OE
Validação deste em <https://projudi.tjpr.jus.br/projudi/> - Identificador: PJSR7 JYZRY QP2ET 485R3

ÍNDICE

 POSIÇÃO CONTÁBIL E PATRIMONIAL	3	 CONSIDERAÇÕES COMPLEMENTARES	17
 ATIVO	3	 OBSERVAÇÕES GERAIS	18
 PASSIVO	6	 CONTATO EQUIPE	19
 DRE	11		





POSIÇÃO CONTÁBIL E PATRIMONIAL

ATIVO

BALANCETE MENSAL - ATIVO	MÊS ANTERIOR	setembro-25	VARIAÇÃO	PARTICIPAÇÃO
ATIVO CIRCULANTE	3.609.299	3.213.375	-10,97%	9,64%
DISPONIVEL	140.054	139.980	-0,05%	0,42%
CLIENTES	459.004	459.004	0,00%	1,38%
Urbs - A Receber	42.637	42.637	0,00%	0,13%
BrT Curitiba Transporte Coletivo	416.367	416.367	0,00%	1,25%
ADIANTAMENTOS	129.664	129.664	0,00%	0,39%
Adiantamentos a empregados	70.847	70.847	0,00%	0,21%
Adiantamento a Fornecedores	48.754	48.754	0,00%	0,15%
Adiantamento de Dividendos	10.063	10.063	0,00%	0,03%
IMPOSTOS a RECUPERAR	129.758	129.758	0,00%	0,39%
ESTOQUES	669.901	669.901	0,00%	2,01%
CREDITOS A COLIGADAS	2.080.917	1.685.067	-19,02%	5,06%
NÃO CIRCULANTE	30.114.809	30.114.074	0,00%	90,36%
REALIZÁVEL A LONGO PRAZO	895.071	895.071	0,00%	2,69%
Depositos Judiciais	895.071	895.071	0,00%	2,69%
PERMANENTE	29.219.738	29.219.003	0,00%	87,67%
INVESTIMENTOS	29.198.200	29.198.200	0,00%	87,61%
Participações Societárias	1.200	1.200	0,00%	0,00%
AFAC - Pioneiro Gestora de Recursos S.A.	29.197.000	29.197.000	0,00%	87,61%
IMOBILIZADO	21.539	20.804	-3,41%	0,06%
Bens em Operação	54.363.717	54.363.717	0,00%	163,12%
Veiculos de Linha	53.086.052	53.086.052	0,00%	159,29%
Veiculos Auxiliares	96.129	96.129	0,00%	0,29%
Equipamentos de Manutenção	271.455	271.455	0,00%	0,81%
Equipamentos de Informatica	701.312	701.312	0,00%	2,10%
Moveis e Utensilios	208.768	208.768	0,00%	0,63%
Depreciação Acumulada	- 54.342.178	-54.342.912,42	0,00%	-163,06%
TOTAL ATIVO	33.724.109	33.327.450	-1,18%	





POSIÇÃO CONTÁBIL E PATRIMONIAL

ATIVO

- No ativo Circulante estão registrados valores no total de R\$ 3.213.375, REDUZIDO EM -10,97%, ;
- As contas de Clientes mantiveram o saldo do mês anterior de R\$ 459.004;
- As contas de Adiantamentos mantiveram o saldo do mês anterior de R\$ 129.664;
- A conta de Estoques representa 2,01% do ativo total e monta em setembro 2025 em R\$ 669.901, mantido o saldo mês anterior;
- No Realizável em Longo Prazo consta o valor escriturado total de R\$ 895.071, referente a depósitos judiciais;
- Os depósitos judiciais no montante de R\$ 895.071, estão assim constituídos:
 - a) Trabalhistas R\$ 122.417
 - b) Cível R\$ 703.650
 - c) Banco Itaú R\$ 69.003





POSIÇÃO CONTÁBIL E PATRIMONIAL

ATIVO

- Os bens em operações representa 163,12% do Ativo Total;
- O Imobilizado no valor líquido, depreciado, de R\$ 20.804, foi reduzido em -3,41% no mês em função das depreciações;
- Os Investimentos montam em R\$ 29.198.200, sendo R\$ 29.197.000 referente a AFAC (Adiantamento para Futuro Aumento de Capital) de Pioneiro Gestora de Recursos S.A.
- O Permanente Líquido é de R\$ 29.219.003, reduzidos em -0,001% em função das Depreciações do mês;
- O Ativo total foi reduzido em -1,18% em relação ao mês anterior;





POSIÇÃO CONTÁBIL E PATRIMONIAL

PASSIVO

6

BALANCETE MENSAL - PASSIVO	MÊS ANTERIOR	setembro-25	VARIAÇÃO	% DO PASSIVO EXIGIVEL
PASSIVO CIRCULANTE	32.473.503	32.308.046	-0,51%	9,68%
FORNECEDORES	7.713.571	7.654.981	-0,76%	2,29%
Fornecedores Diversos	7.713.571	7.654.981	-0,76%	2,29%
OBRIGAÇÕES A PAGAR	13.062.527	13.063.585	0,01%	3,91%
Obrigações Trabalhistas	11.175.237	11.177.493	0,02%	3,35%
Obrigações Tributárias	38.863	37.666	-3,08%	0,01%
Outras Exigibilidades	1.556.290	1.556.290	0,00%	0,47%
Tributos e Parcelamentos - FGTS Cp	292.137	292.137	0,00%	0,09%
PROVISÕES DIVERSAS	11.235.557	11.239.812	0,04%	3,37%
EMPRESTIMOS E FINANCIAMENTOS - cp	271.310	203.559	-24,97%	0,06%
Capital de Giro	271.310	203.559	-24,97%	0,06%
RECUPERAÇÃO JUDICIAL-CP	190.539	146.110	-23,32%	0,04%
Instituições Financeiras	143.994	109.428	-24,01%	0,03%
Fornecedores	46.545	36.682	-21,19%	0,01%
EXIGÍVEL A LONGO PRAZO	301.426.716	301.450.582	0,01%	90,32%
TRIBUTOS E PARCELAMENTOS	294.085.344	294.085.344	0,00%	88,11%
Empréstimos e Financiamentos - Lp	2.653.301	2.653.301	0,00%	0,79%
Creditos Terceiros	2.653.301	2.653.301	0,00%	0,79%
RECUPERAÇÃO JUDICIAL-LP	4.688.072	4.711.938	0,51%	1,41%
Instituições Financeiras	4.591.685	4.615.081	0,51%	1,38%
Fornecedores	96.387	96.857	0,49%	0,03%
PASSIVO EXIGIVEL	333.900.220	333.758.628	-0,04%	100,00%
PATRIMÔNIO LÍQUIDO	-300.176.112	-300.431.178	0,08%	
Capital Social	23.200.000	23.200.000	0,00%	
Resultados Acumulados	-323.376.112	-323.631.178	0,08%	
Prejuízos Acumulados Exercícios anteriores	-320.905.867	-320.905.867	0,00%	
Prejuízos Acumulados I	-139.556.466	-139.556.466	0,00%	
Prejuízos Acumulados II	-181.349.401	-181.349.401	0,00%	
Prejuízos acumulados - exercício atual	-2.470.245	-2.725.311	10,33%	
TOTAL PASSIVO	33.724.108	33.327.450	-1,18%	





POSIÇÃO CONTÁBIL E PATRIMONIAL

PASSIVO

- O Passivo Circulante é da ordem de R\$ 32.308.046- observando-se a redução de -0,51 em relação ao mês anterior e cujo valor corresponde a 9,68% do passivo total exigível;
- As contas de Fornecedores CP- não sujeitos a RJ, foram reduzidas em -0,76%, cujo saldo em setembro 2025 de R\$ 7.654.981 e representa 2,29% do Passivo Exigível;
- Em Obrigações Trabalhistas - CP foram aumentadas em 0,02% em relação ao mês anterior, representando 3,35% do Passivo Exigível, sendo relevante o registro de FGTS a Pagar de R\$ 10.808.527,11;
- Notamos por relevante registro de Parcelamento junto a PNFG cujo saldo a CP de R\$ 292,137 e LP de R\$ 294.085.344, referentes a impostos e tributos e ônus de mora.
- Em obrigações tributárias em Curto Prazo, foram mantidos os valores do mês precedente;
- O montante de Provisões Diversas é de R\$ 11.239.812, aumentadas em 0,04% em relação ao mês anterior, representando 3,37% do Passivo Exigível, destacando-se em setembro 2025:

•Férias R\$ 8.482.424,
•Encargos sobre Férias R\$ 1.508.891,
•Provisão 13º salário R\$ 1.127.604,
•Encargos sobre 13º salário..... .. R\$ 120.892,





POSIÇÃO CONTÁBIL E PATRIMONIAL

PASSIVO

- As contas de Empréstimos e Financiamentos-CP não sujeitas a Recuperação Judicial, cujo saldo atual de R\$ 203.559 foram reduzidas em -24,97% no mês
- As contas de Empréstimos e Financiamentos-LP não sujeitas a Recuperação Judicial, cujo saldo atual de R\$ 2.653.301, mantiveram os saldos do mês precedente;
- Em Créditos na Recuperação Judicial – **CP**, observamos o aumento de R\$ 0,51% em relação ao saldo do mês anterior;
- No Passivo Exigível em Longo Prazo está escriturado o total de R\$ 301.450.582 aumentados em 0,01% em relação ao mês anterior, e representando 90.32% do Passivo Exigível;
- Tributos e Parcelamentos –**LP** apresentam o saldo de R\$ 294.085.344,
- As contas de Empréstimos e Financiamentos-LP não sujeitas a Recuperação Judicial, mantiveram os saldos do mês precedente cujo montante de R\$ 2.653.301;
- Em Créditos na Recuperação Judicial – **LP**, observamos aumento de 0,51% em relação ao mês anterior, cujo saldo de R\$ 4.711.938;
- Capital de Terceiros que circula pela empresa foi reduzido em -0,04%, e está assim distribuído;

SALDOS EM SETEMBRO 2025	
Passivo Circulante	32.308.046
Passivo não Circulante	301.450.582
TOTAL	333.758.628

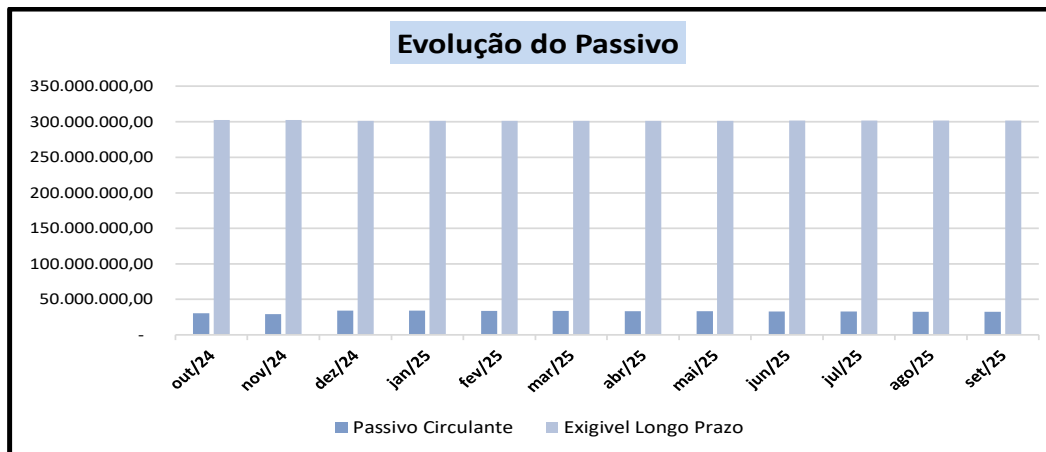
- O Patrimônio Líquido da Recuperanda, que representam as riquezas efetivas das empresas está negativo – passivo a descoberto - **na ordem de R\$-333.758.28** com a redução do valor negativo em de- 0,08% em relação ao mês anterior, em função do resultado do mês;
- :





POSIÇÃO CONTÁBIL E PATRIMONIAL

PASSIVO



• CREDITOS EM RECUPERAÇÃO JUDICIAL

CRDORES DA RJ	SALDOS			DIFERENÇA SALDO
	PAGAMENTOS EM setembro2025	CONTÁBIL	CONTROLES	
Instituições Financeiras	34.566	4.724.509	4.724.509	0
Fornecedores	9.863	133.539	133.539	0
TOTAL	44.429	4.858.048	4.858.048	0

A movimentação detalhada dos valores relacionados aos Credores da Recuperação Judicial, constam especificados no demonstrativo elaborado pela Recuperanda e juntado ao presente RMA.

- Conforme relatórios e comprovantes da Recuperanda, no mês os encargos mensais (juros e CM) do mês e a pagar totalizam de R\$ 23.866;

credores	correção	juros	TOTAL
INST.FINANCEIRAS	23.073	323,66	23.396
FORNECEDORES	257,29	212,11	469
TOTAIS	23.330	536	23.866





POSIÇÃO CONTÁBIL E PATRIMONIAL

credores

CREDORES	VALOR DO CRÉDITO	DESAGIO		VALOR LIQUIDO	2021/2022/2023/2024	set/25	2025(ateset/2025)	SALDO em setembro/2025
		%	VALOR					
INSTITUIÇÕES FINANCEIRAS								
1-Banco Comercial e Industrial	1.907.301,10	90,45%	1.725.153,84	182.147,26	95.982,39	4.020,47	40.596,04	60.521,02
2-Banco Estado Rio Grande do Sul S/A 19,24%	702.781,86	90,45%	635.666,19	67.115,67	35.366,59	1.481,42	14.958,39	22.300,11
2-Banco Estado Rio Grande do Sul S/A 80,76%	2.949.930,53	90,45%	2.668.212,16	281.718,37	148.451,33	6.218,26	62.787,93	93.604,95
6-Banco Moneo	53.972,09	90,45%	48.817,76	5.154,33	2.716,08	113,77	1.148,76	1.712,33
7-Banco Safra	4.530.845,39	0,00%	0,00	4.530.845,39	986.441,63	22.731,85	227.318,50	4.546.370,28
TOTAIS	10.144.830,97		5.077.849,96	5.066.981,01	1.268.958,02	34.565,77	346.809,62	4.724.508,69
FORNECEDORES								
1-A M Moreno Ltda	23.140,05	90,45%	20.930,18	2.209,87	1.254,84	48,44	489,35	638,06
2- Acipar Lubrificantes	45.071,20	90,45%	40.766,90	4.304,30	2.444,17	94,35	953,11	1.242,78
3-ACX Serviços de Monitoramento Ltda	5.594,99	90,45%	5.060,67	534,32	303,35	11,71	118,32	154,33
4-Akita Comercio de Peças Ltda	17.381,73	90,45%	15.721,77	1.659,96	942,55	36,39	367,57	479,33
5-Amarante & Guarise Ltda	96,25	90,45%	87,06	9,19	3,77	0,20	2,03	2,70
6-Ar Tech Equipamentos e Ferramentas	4.662,30	90,45%	4.217,05	445,25	153,49	-	0,00	-
7-Atlanta Restaradora e Engenharia	671,47	90,45%	607,34	64,13	36,39	1,41	14,21	18,53
8-Aurelio Fernandes e Cia Ltda	22.593,74	90,45%	20.436,04	2.157,70	744,07	-	0,00	-
9-Barranco Ferro e Aço Ltda	1.565,84	90,45%	1.416,30	149,54	84,90	3,28	33,10	43,20
10-Bigvel Comercio de Peças Ltda	1.323,16	90,45%	1.196,80	126,36	71,73	2,77	27,98	36,51
11-Brasolub Distribuidora Brasileiros de Oleos	2.789,92	90,45%	2.523,48	266,44	151,27	5,84	59,00	76,96
12-C.O. Stevan Autopeças Ltda	544,99	90,45%	492,94	52,05	29,54	1,14	11,53	15,04
13-Comercial Automotiva Ltda DPK	9.925,61	90,45%	8.977,71	947,90	538,13	20,78	209,90	273,82
14-Comercial Automotiva Dpascoal Ltda	29.090,02	90,45%	26.311,92	2.778,10	1.577,51	60,90	615,16	802,27
15-Comercial e Importadora de Pneus Ltda	40.480,01	90,45%	36.614,17	3.865,84	2.195,17	84,74	856,03	1.116,41
16-Comercial Eletrica DW AS	1.783,55	90,45%	1.613,22	170,33	1,25	-	0,00	193,32
17-Comercio de Imoveis Novos e Usados Ltda	689,86	90,45%	623,98	65,88	37,40	1,44	14,59	19,03
18-Comercio de Peças e Acess.Camihoes	5.695,20	90,45%	5.151,31	543,89	308,77	11,92	120,44	157,12
19-Confiança Ferramentas e Representações	3.494,35	90,45%	3.160,64	333,71	115,04	-	0,00	-
20-Cyber Sul Informatica Ltda	1.256,01	90,45%	1.136,06	119,95	68,09	2,63	26,56	34,65
21-Distribuidora Automotiva AS - Sama	10.208,23	90,45%	9.233,34	974,89	553,46	21,37	215,89	281,66
22-Distribuidora de Tintas Darka	10.087,86	90,45%	9.124,47	963,39	546,94	21,12	213,33	278,26
23-Distribuidora Induquali M Labadessa	8.671,34	90,45%	7.843,23	828,11	470,12	18,15	183,37	239,27
24-Divesa Automoveis Ltda	415.921,47	90,45%	376.200,97	39.720,50	22.554,97	870,67	8.795,40	11.468,52
25-Divesa Distrib Curitiba de Veiculos	18.111,48	90,45%	16.381,83	1.729,65	982,11	37,91	383,00	499,46
26-Edson Antonio Celestino - Eckat	6.036,30	90,45%	5.459,83	576,47	327,28	12,64	127,65	166,52
27-Eletro Diesel Concordia Ltda	3.140,90	90,45%	2.840,94	299,96	170,29	6,58	66,42	86,64
28-Estofaria Cajuru	1.006,05	90,45%	909,97	96,08	5,95	-	0,00	103,24
29-Estofaria Orlando Ltfa	3.493,00	90,45%	3.159,42	333,58	115,00	-	0,00	-
30-Euro Print	206,96	90,45%	187,20	19,76	11,21	0,43	4,37	5,72
31-Fabesul Distribuidora Ltda	2.750,88	90,45%	2.488,17	262,71	149,16	5,76	58,18	75,86
32-Facemaq Comercio de Maquinas Ltfa	4.302,86	90,45%	3.891,94	410,92	233,29	9,01	91,00	118,70
33-Ferramentas Gerais Comercio Importação	677,76	90,45%	613,03	64,73	36,76	1,42	14,33	18,70
34-Filtrosul Comercial de Filtros Ltda	398,28	90,45%	360,24	38,04	21,60	0,83	8,42	10,98
35-Gibraltar Com Produtos Limpesa	1.083,08	90,45%	979,65	103,43	58,71	2,27	22,91	29,89
36-Grupo Colombo Pneus	21.584,58	90,45%	19.523,25	2.061,33	1.170,49	45,18	456,45	595,19
37-Incavel Onibus e Peças Ltda	29.109,15	90,45%	26.329,23	2.779,92	958,65	-	0,00	-
38-INTRACK Com Ind e Exp Equipamentos	5.416,68	90,45%	4.899,39	517,29	293,69	11,35	114,62	151,49
39-J.C.Durigan Com Auto Peças Ltda	4.438,05	90,45%	4.014,22	423,83	240,63	9,29	93,85	122,44
40-Janiski Taruma Ltda	6.485,07	90,45%	5.865,75	619,32	351,61	13,58	137,14	178,89
41-JFC Assistencia Técnica e Comercio	4.120,39	90,45%	3.726,89	393,50	223,39	8,63	87,14	113,65
sub-total					40.536,75	1.484,11	14.992,34	19.849,15

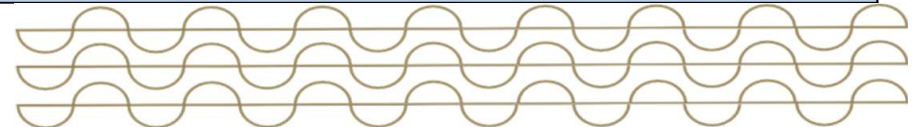




POSIÇÃO CONTÁBIL E PATRIMONIAL

CREDORES

49-Molas Parana Ltda	26.840,37	90,45%	24.277,11	2.563,26	1.455,50	56,19	567,59	740,11
50-Multitronic Transmissões Automaticas Ltda	21.243,09	90,45%	19.214,37	2.028,72	1.151,97	44,47	449,22	585,79
51-Nordica Veiculos S.A	34.607,49	90,45%	31.302,47	3.305,02	1.706,53	72,45	731,84	954,43
52-Norma Comercio de Auto Peças Ltda	28.305,46	90,45%	25.602,29	2.703,17	932,17	-	0,00	-
53-Nova Opção Comercio de Equipamentos	1.012,86	90,45%	916,13	96,73	54,89	2,11	21,35	25,80
54-NTU-Assoc.Nac.Empr;Transp.Urbanos	4.024,20	90,45%	3.639,89	384,31	218,22	8,42	85,10	110,99
55-O.V.D. Importadora e Distribuidora Ltda	1.675,73	90,45%	1.515,70	160,03	90,85	3,51	35,44	46,22
56-Onipeças Peças para Onibus Ltda	5.196,96	90,45%	4.700,65	496,31	171,10	-	0,00	-
57-OSB Center Placas Brasil Ltda	1.000,30	90,45%	904,77	95,53	54,23	2,09	21,16	27,59
58-Oxidakar Comercio de Oxigenio Ltda	307,56	90,45%	278,19	29,37	16,67	0,64	6,50	8,51
59-Pacaembu Autopeças Ltda	49.093,99	90,45%	44.405,51	4.688,48	2.662,32	102,77	1.038,19	1.353,95
60-Paludo Andrade & Perdona Advogados	18.493,49	90,45%	16.727,36	1.766,13	1.002,83	38,71	391,08	509,99
61- Perguspam Comercial Ltda	2.081,23	90,45%	1.882,47	198,76	112,86	4,36	44,01	57,40
62-Plymouth Corretora de Seguros Ltda	689,86	90,45%	623,98	65,88	37,40	1,44	14,59	19,03
63-Poli Diesel Bombas Injetoras Ltda	3.568,89	90,45%	3.228,06	340,83	193,51	7,47	75,47	98,45
64-PPS Uysinagem Paulo P. dos Santos	1.494,70	90,45%	1.351,96	142,74	81,04	3,13	31,60	41,24
65-Pmax Comercia de Baterias Ltda	15.718,61	90,45%	14.217,48	1.501,13	852,34	32,90	332,40	433,50
66-Prosegur Brasil S/A	3.763,02	90,45%	3.403,65	359,37	204,02	7,88	79,58	103,80
67-Radiadores Boqueirão Ltda	7.293,37	90,45%	6.596,85	696,52	395,44	15,27	154,24	201,16
68-Raizen Combustiveis S.A.	1.138.242,83	90,45%	1.029.540,64	108.702,19	61.582,99	2.383,28	24.075,30	31.540,34
69-Refrical Comercio Maq e Equipamentos	954,31	90,45%	863,17	91,14	51,74	2,00	20,19	26,32
70-Reparadora de Veiculos Taruma Ltda	586,38	90,45%	530,38	56,00	31,80	1,23	12,41	16,15
71-RJE Comercio Equipamentoss Segurança	118,66	90,45%	107,33	11,33	5,92	0,25	2,50	3,29
72- Santa Lucia Materiais de Construção Ltda	316,30	90,45%	286,09	30,21	17,14	0,66	6,69	8,74
73-Shopping dos Equipamentos Com Equip	359,56	90,45%	325,22	34,34	19,49	0,75	7,60	9,94
74-SK Automative S/A	8.600,35	90,45%	7.779,02	821,33	448,05	18,00	181,87	237,35
75-Sodexo Pass do Brasil Serviços e Comercio	1.320.142,41	90,45%	1.194.068,81	126.073,60	71.589,89	2.763,54	27.916,99	36.408,06
76-Sodivel Hidraulica e Vedações Ltda	1.186,68	90,45%	1.073,35	113,33	64,33	2,48	25,10	32,74
77-Sulbrave Onibus e Peças Ltda	10.372,31	90,45%	9.381,75	990,56	562,37	21,71	219,35	286,13
78-Tecnica de Soldas R.Y. Ltda	574,89	90,45%	519,99	54,90	31,16	1,20	12,15	15,88
79-Tereza Pneus Ltda	5.490,15	90,45%	4.965,84	524,31	180,75	-	0,00	-
80-Torres Comercial de Auto Peças Ltda	30.063,95	90,45%	27.192,84	2.871,11	1.630,32	62,93	635,76	829,00
81-Transportec Coleta de Remoção de Residuos	5.275,56	90,45%	4.771,74	503,82	286,04	11,04	111,57	145,54
82-Transtech Ivesur Brasil Ltda	57,49	90,45%	52,00	5,49	3,11	0,12	1,21	1,61
83-Treinabus Treinamentos	3.449,31	90,45%	3.119,90	329,41	187,01	7,22	72,93	95,16
84- Uni Combustiveis Ltda	572.288,49	90,45%	517.634,94	54.653,55	32.240,52	1.198,00	12.102,06	15.780,14
85-VD Comercio de Veiculos Ltda	3.800,29	90,45%	3.437,36	362,93	181,91	-	0,00	228,17
86- Voith Turbo Ltda	11.037,80	90,45%	9.983,69	1.054,11	621,71	23,11	233,42	304,48
87-Water Industria e Com de Connfecção	7.071,43	90,45%	6.396,11	675,32	149,92	-	0,00	-
88-Graciomar Perboni	111.165,38	90,45%	100.549,09	10.616,29	6.028,95	233,60	2.359,19	3.318,92
89-Lucia Guesso	19.052,29	90,45%	17.232,80	1.819,49	1.071,74	39,89	402,96	527,38
90-Luiz Eduardo Bonickoski	274.390,04	90,45%	248.185,79	26.204,25	13.063,76	562,63	5.647,28	8.735,12
91-Edson Luiz Bonickoski	283.531,18	90,45%	256.453,95	27.077,23	12.919,03	581,37	5.835,41	9.026,15
TOTAIS	4.838.462,60		4.376.389,42	462.073,18	264.553,28	8.379,17	20.827,74	113.689,67
TOTAL GERAL	14.983.293,57		9.454.239,38	5.529.054,19	1.533.511,30	44.429,05	382.629,70	4.858.047,52



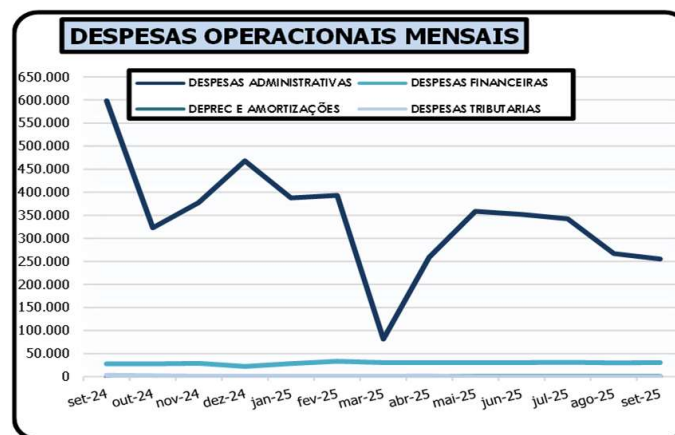


POSIÇÃO CONTÁBIL E PATRIMONIAL

DRE

•O balancete indica que o histórico de prejuízos acumulados ajustado, era de -R\$ 320.905.867, apresentando no mês prejuízo de - R\$ 255.066, com **Prejuízos Acumulados no Exercício** de R\$-2.725.311, totalizando prejuízos acumulados atuais de R\$- 323.631.178;

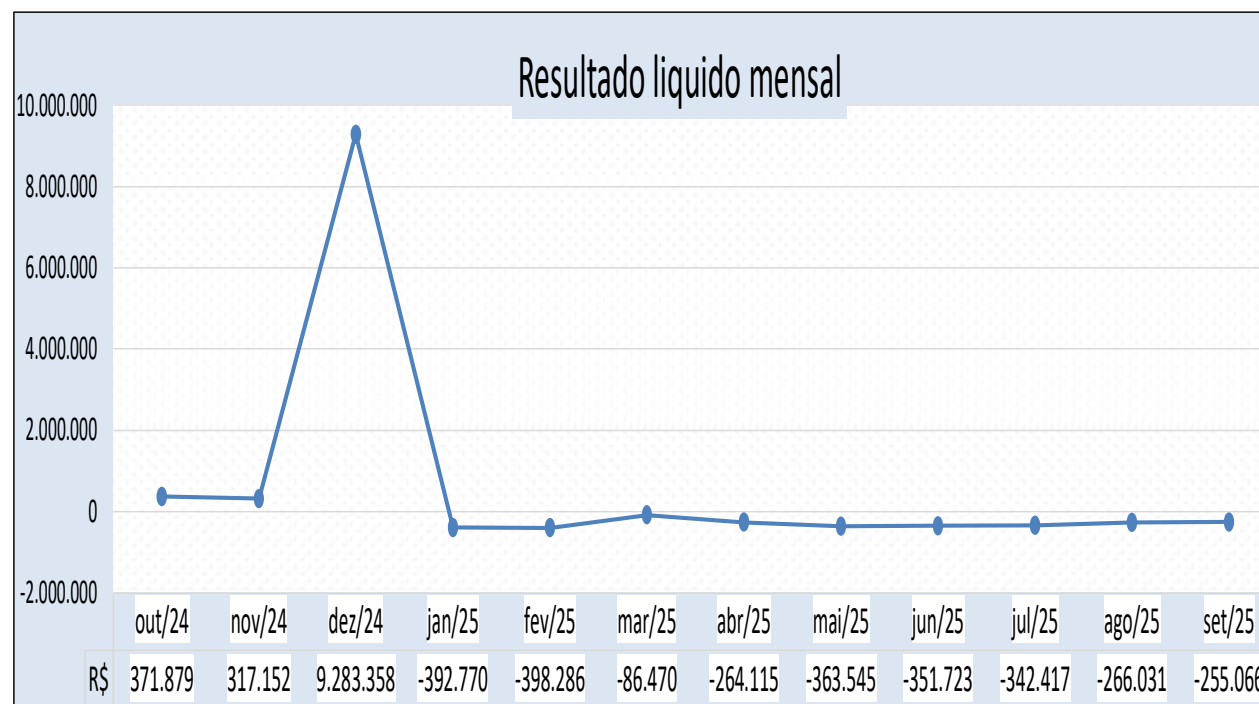
RESULTADOS	MÊS ANTERIOR	setembro-25	ACUMULADO
CUSTOS	-337	-337	-32.944
Depreciação	-337	-337	-32.944
RESULTADO BRUTO	-337	-337	-33.281
DESPESAS OPERACIONAIS	266.847	255.190	2.695.131
DESPESAS ADMINISTRATIVAS	236.541	224.139	2.411.646
Pessoal Administrativo	22.107	29.639	261.162
Despesas Gerais de Administração	214.434	194.500	2.150.484
DESPESAS FINANCEIRAS	29.877	30.653	274.504
DESPESAS TRIBUTÁRIAS	0	0	4.212
DEPRECIações E AMORTIZAÇÕES (moveis/ Utens)	430	398	4.769
RECEITAS NÃO OPERACIONAIS	1.153	460	3.100
GANHOS DE CAPITAL	453	460	2.400
Descontos Obtidos	0	1.365	2.400
RECEITAS DIVERSAS	0	0	700
Venda de Estoques Resíduos	700	0	700
RESULTADO LÍQUIDO	-266.031	-255.066	-2.725.311





POSIÇÃO CONTÁBIL E PATRIMONIAL

DRE





POSIÇÃO CONTÁBIL E PATRIMONIAL

DRE

DESPESAS OPERACIONAIS DO ANO ACUMULADAS ATÉ setembro/2025		
Contas de Resultado	Acumuladas no Ano	
De Pessoal Administrativo	261.162	9,69%
Honorarios Pj	817.488	30,33%
Judiciais e Legais	38.545	1,43%
Material de Expediente	3.058	0,11%
Energia Eletrica	2.697	0,10%
Assinaturas Periodicas	2.830	0,11%
Locação de Bens / Equipamentos	29.742	1,10%
Telefone	5.191	0,19%
Remedios e Exames	4.623	0,17%
Custos c/Processamento Dados	79.667	2,96%
Despesas com Copa e Material Limpeza	2.546	0,09%
Benfeitorias em Imoveis de Terceiros	1.518	0,06%
Salarios Trafego***	- 15.238	-0,57%
Indenizações Trafego***	866.535	32,15%
Salario Manutenção	- 2.209	-0,08%
Aluguel	276.653	10,26%
Sinistros e Multas de Transito ***	30.166	1,12%
Encargos trafego ***	6.414	0,24%
Financeiras	274.504	10,19%
Tributarias	4.212	0,16%
Depreciações e Amortização Moveis e Utensilios	4.769	0,18%
Outras Despesas Administrativas	258	0,01%
RESULTADO OPERACIONAL	2.695.132	100,00%

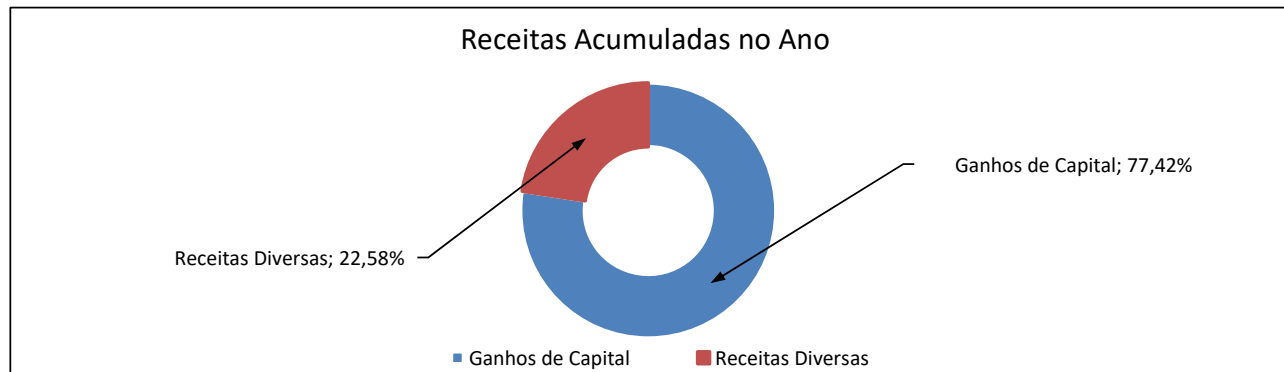
*** CUSTOS registrados como Despesas Administrativas, em analise.



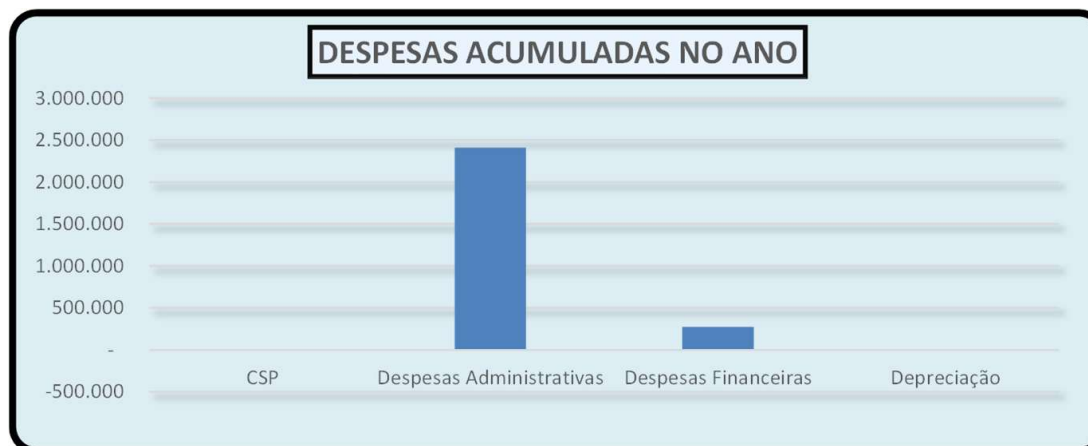


POSIÇÃO CONTÁBIL E PATRIMONIAL

DRE



- Não existiram Receitas Operacionais no mês;
- Demonstramos adiante as despesas operacionais acumuladas no ano;





CONSIDERAÇÕES COMPLEMENTARES

- Reiteramos que os subsídios aqui prestados, não foram objeto de quaisquer procedimentos de auditoria, por implicarem em trabalhos específicos não contemplados pela LRF.
- Analisado o balancete do mês, não foram evidenciados outros registros contábeis extraordinários e ou relevantes nas contas patrimoniais, além dos apontados precedentemente e os expostas no Relatório de Atividades Mensais da Recuperanda.
- Assim, em razão do acima informado, não se pode garantir ou afirmar a correção, precisão e completude das informações formalmente prestadas pela Recuperanda.
- É em suma o que se tinha a relatar, não obstante, ficamos a disposição para eventuais subsídios complementares em relação a análise do balancete apresentado.





CONTATO EQUIPE

Brazilio Bacellar, Shirai A D V O G A D O S

 BRAZILIOBACELLAR.COM.BR

Curitiba | PR
Rua Brasilino Moura, 683, Ahú, CEP 80540-340
(41) 3352-8363

Brazilio Bacellar Neto
ADVOGADO | OAB/PR 7.425
OAB/SP 415.201-A
brazilio@braziliobacellar.com.br

Erik Koubik Jr.
ADVOGADO | OAB/PR 65.313
erik@braziliobacellar.com.br

Fábio Chemin Gadens
ADVOGADO | OAB/PR 50.744
fabio.gadens@braziliobacellar.com.br

Rodrigo Shirai
ADVOGADO | OAB/PR 25.781
OAB/SC 48.890-A
OAB/SP 208.567-A
rodrigo@braziliobacellar.com.br





Sebastião Wanderley G. Cordeiro
CONTADOR | CRC/PR 31082-0
Auxiliar Contabil do Administrador Judicial
swgcordeiro@gmail.com



Documento assinado digitalmente, conforme MP nº 2.200-2/2001, Lei nº 11.419/2006, resolução do Projudi, do TJPR/OE
Validação deste em <https://projudi.tjpr.jus.br/projudi/> - Identificador: PJSR7 JYZRY QP2ET 485R3


Brazilio
Bacellar,
Shirai
ADVOGADOS



 [bbs.advogados](#)
 [braziliobacellarshirai](#)
 [bbsadvogados](#)
 [braziliobacellar.com.br](#)

adm.judicial@braziliobacellar.com.br
+55 41 3352-8363



Entre em contato



Documento assinado digitalmente, conforme MP nº 2.200-2/2001, Lei nº 11.419/2006, resolução do Projudi, do TJPR/OE
Validação deste em <https://projudi.tjpr.jus.br/projudi/> - Identificador: PJSR7 JYZRY QP2ET 485R3