



EXMA. SRA. DRA. JUÍZA DE DIREITO DA 27ª VARA CÍVEL E
EMPRESARIAL REGIONAL DO FORO CENTRAL DA COMARCA DA
REGIÃO METROPOLITANA DE CURITIBA – PR

Autos n.º 0001551-02.2015.8.16.0185

G:\Drives compartilhados\5.10.9.Insolv Rec Judicial\Empresas\CCD Transporte Coletivo\5 - RMA\Recuperação - Jtda.
Relatórios e Contas - outubro 2025.docx

RODRIGO SHIRAI, na qualidade de Administrador
Judicial na **RECUPERAÇÃO JUDICIAL** requerida por **CCD – TRANSPORTE COLETIVO
S/A – EM RECUPERAÇÃO JUDICIAL**, já qualificada anteriormente, vem à
presença de Vossa Excelência, em cumprimento ao que determina o
artigo 22, II, “a” e “c” da Lei n.º 11.101/2005, apresentar o Relatório Mensal
de Atividades (“RMA”) referente ao mês de outubro/2025, através do
documento em anexo (doc. 1).

Nestes termos,
Pede deferimento.

Curitiba, 24 de novembro de 2025.


Rodrigo Shirai
OAB/PR 25.781



Rua Cel. Brasilino Moura . 683 .
Ahú . CEP 80.540-340
Curitiba - PR
☎ +55 41 3352.8363

Av. das Nações Unidas . 14171 . 15º andar .
Torre B . Morumbi . CEP 04794-000
São Paulo - SP
☎ +55 11 3568.2034

Av. Osvaldo Reis . 3281 . Sala 901
Praia Brava . CEP 88.306-773
Itajaí - SC
☎ +55 47 99235.6932



 **Brazilio Bacellar,
Shirai** A D V O G A D O S



RMA – outubro 2025



Documento assinado digitalmente, conforme MP nº 2.200-2/2001, Lei nº 11.419/2006, resolução do Projudi, do TJPR/OE
Validação deste em <https://projudi.tjpr.jus.br/projudi/> - Identificador: PJ5YD UXCBJ GHQR2 BP3G3



ÍNDICE



POSIÇÃO CONTÁBIL E PATRIMONIAL

3



ATIVO

3



PASSIVO

6



DRE

11



CONSIDERAÇÕES COMPLEMENTARES

17



OBSERVAÇÕES GERAIS

18



CONTATO EQUIPE

19



Documento assinado digitalmente, conforme MP nº 2.200-2/2001, Lei nº 11.419/2006, resolução do Projudi, do TJPR/OE
Validação deste em <https://projudi.tjpr.jus.br/projudi/> - Identificador: PJ5YD UXCBJ GHQR2 BP3G3



POSIÇÃO CONTÁBIL E PATRIMONIAL

ATIVO

3

BALANCETE MENSAL - ATIVO	MÊS ANTERIOR	outubro-25	VARIAÇÃO	PARTICIPAÇÃO
ATIVO CIRCULANTE	3.213.375	3.112.189	-3,15%	9,37%
DISPONIVEL	139.980	139.144	-0,60%	0,42%
CLIENTES	459.004	459.004	0,00%	1,38%
Urbs - A Receber	42.637	42.637	0,00%	0,13%
BrT Curitiba Transporte Coletivo	416.367	416.367	0,00%	1,25%
ADIANTAMENTOS	1.814.731	1.714.381	-5,53%	0
Adiantamentos a empregados	70.847	70.847	0,00%	0,21%
Creditos Pioneira Gestora / Coligadas	1.685.067	1.584.717	-5,96%	4,77%
Adiantamento a Fornecedores	48.754	48.754	0,00%	0,15%
Adiantamento de Dividendos	10.063	10.063	0,00%	0,03%
IMPOSTOS a RECUPERAR	129.758	129.758	0,00%	0,39%
ESTOQUES	669.901	669.901	0,00%	2,02%
NÃO CIRCULANTE	30.114.074	30.113.339	0,00%	90,63%
REALIZÁVEL A LONGO PRAZO	895.071	895.071	0,00%	2,69%
Depositos Judiciais	895.071	895.071	0,00%	2,69%
PERMANENTE	29.219.003	29.218.269	0,00%	87,94%
INVESTIMENTOS	29.198.200	29.198.200	0,00%	87,88%
Participações Societárias	1.200	1.200	0,00%	0,00%
AFAC - Pioneiro Gestora de Recursos S.A.	29.197.000	29.197.000	0,00%	87,88%
IMOBILIZADO	20.804	20.070	-3,53%	0,06%
Bens em Operação	54.363.717	54.363.717	0,00%	163,62%
Veiculos de Linha	53.086.052	53.086.052	0,00%	159,77%
Veiculos Auxiliares	96.129	96.129	0,00%	0,29%
Equipamentos de Manutenção	271.455	271.455	0,00%	0,82%
Equipamentos de Informatica	701.312	701.312	0,00%	2,11%
Moveis e Utensilios	208.768	208.768	0,00%	0,63%
Depreciação Acumulada	- 54.342.912	-54.343.647,31	0,00%	-163,56%
TOTAL ATIVO	33.327.450	33.225.529	-0,31%	





POSIÇÃO CONTÁBIL E PATRIMONIAL

ATIVO

- No ativo Circulante estão registrados valores no total de R\$ 3.112.189, REDUZIDO EM -13,15%, ;
- As contas de Clientes mantiveram o saldo do mês anterior de R\$ 459.004;
- As contas de Adiantamentos foram reduzidas em -5,53% em relação ao mês anterior, com o saldo de R\$1.584.717;
- A conta de Estoques representa 2,02% do ativo total e monta em outubro 2025 em R\$ 669.901, mantido o saldo mês anterior;
- No Realizável em Longo Prazo consta o valor escriturado total de R\$ 895.071, referente a depósitos judiciais;
- Os depósitos judiciais no montante de R\$ 895.071, estão assim constituídos:
 - a) Trabalhistas R\$ 122.417
 - b) Cível R\$ 703.650
 - c) Banco Itaú R\$ 69.003





POSIÇÃO CONTÁBIL E PATRIMONIAL

ATIVO

- Os bens em operações representa 163,62% do Ativo Total;
- O Imobilizado no valor líquido, depreciado, de R\$ 20.070, foi reduzido em -3,53% no mês em função das depreciações;
- Os Investimentos montam em R\$ 29.198.200, sendo R\$ 29.197.000 referente a AFAC (Adiantamento para Futuro Aumento de Capital) de Pioneiro Gestora de Recursos S.A.
- O Permanente Líquido é de R\$ 29.218.269, reduzidos em -0,001% em função das Depreciações do mês;
- O Ativo total foi reduzido em -0,31% em relação ao mês anterior;





POSIÇÃO CONTÁBIL E PATRIMONIAL

PASSIVO

6

BALANCETE MENSAL - PASSIVO	MÊS ANTERIOR	outubro-25	VARIAÇÃO	% DO PASSIVO EXIGIVEL
PASSIVO CIRCULANTE	32.308.046	32.440.648	0,41%	9,72%
FORNECEDORES	7.654.981	7.630.534	-0,32%	2,29%
Fornecedores Diversos	7.654.981	7.630.534	-0,32%	2,29%
OBRIGAÇÕES A PAGAR	13.063.585	13.264.215	1,54%	3,97%
Obrigações Trabalhistas	11.177.493	11.177.555	0,00%	3,35%
Obrigações Tributárias	37.666	38.233	1,51%	0,01%
Outras Exigibilidades	1.556.290	1.756.290	12,85%	0,53%
Tributos e Parcelamentos - FGTS Cp	292.137	292.137	0,00%	0,09%
PROVISÕES DIVERSAS	11.239.812	11.240.560	0,01%	3,37%
EMPRESTIMOS E FINANCIAMENTOS - cp	203.559	203.559	0,00%	0,06%
Capital de Giro	203.559	203.559	0,00%	0,06%
RECUPERAÇÃO JUDICIAL-CP	146.110	101.780	-30,34%	0,03%
Instituições Financeiras	109.428	83.918	-23,31%	0,03%
Fornecedores	36.682	26.862	-26,77%	0,01%
EXIGÍVEL A LONGO PRAZO	301.450.582	301.474.348	0,01%	90,28%
TRIBUTOS E PARCELAMENTOS	294.085.344	294.085.344	0,00%	88,07%
Empréstimos e Financiamentos - Lp	2.653.301	2.653.301	0,00%	0,79%
Creditos Terceiros	2.653.301	2.653.301	0,00%	0,79%
RECUPERAÇÃO JUDICIAL-LP	4.711.938	4.735.704	0,50%	1,42%
Instituições Financeiras	4.615.081	4.638.421	0,51%	1,39%
Fornecedores	96.857	97.283	0,44%	0,03%
PASSIVO EXIGIVEL	333.758.628	333.914.996	0,05%	100,00%
PATRIMÔNIO LÍQUIDO	-300.431.178	-300.689.468	0,09%	
Capital Social	23.200.000	23.200.000	0,00%	
Resultados Acumulados	-323.631.178	-323.889.468	0,08%	
Prejuízos Acumulados Exercícios anteriores	-320.905.867	-320.905.867	0,00%	
Prejuízos Acumulados I	-139.556.466	-139.556.466	0,00%	
Prejuízos Acumulados II	-181.349.401	-181.349.401	0,00%	
Prejuízos acumulados - exercício atual	-2.725.311	-2.983.601	9,48%	
TOTAL PASSIVO	33.327.450	33.225.528	-0,31%	





POSIÇÃO CONTÁBIL E PATRIMONIAL

PASSIVO

- O Passivo Circulante é da ordem de R\$ 32.440.648- observando-se o aumento de 0,41% em relação ao mês anterior e cujo valor corresponde a 9,72% do passivo total exigível;
- As contas de Fornecedores CP- não sujeitos a RJ, foram reduzidas em -0,32%, cujo saldo em outubro 2025 de R\$ 7.630.534 e representa 2,29% do Passivo Exigível;
- Em Obrigações Trabalhistas - CP foram aumentadas em 0,01% em relação ao mês anterior, representando 3,35% do Passivo Exigível, sendo relevante o registro de FGTS a Pagar de R\$ 10.808.530;
- Notamos por relevante registro de Parcelamento junto a PNFG cujo saldo a CP de R\$ 292,137 e LP de R\$ 294.085.344, referentes a impostos e tributos e ônus de mora.
- As obrigações tributárias em Curto Prazo, foram aumentadas em 1,51% em relação ao mês anterior e montam R\$ 38.233;
- O montante de Provisões Diversas é de R\$ 11.240.560, aumentadas em 0,01% em relação ao mês anterior, representando 3,37% do Passivo Exigível, destacando-se em outubro 2025:

•Férias R\$ 8.481.060,
•Encargos sobre Férias R\$ 1.508.389,
•Provisão 13º salário R\$ 1.129.515,
•Encargos sobre 13º salário..... .. R\$ 121.596,





POSIÇÃO CONTÁBIL E PATRIMONIAL

PASSIVO

- As contas de Empréstimos e Financiamentos-CP não sujeitas a Recuperação Judicial, cujo saldo atual de R\$ 203.559 mantiveram o saldo do mês precedente;
- As contas de Empréstimos e Financiamentos-LP não sujeitas a Recuperação Judicial, cujo saldo atual de R\$ 2.653.301, mantiveram os saldos do mês precedente;
- Em Créditos na Recuperação Judicial – CP, observamos a redução de 320,34% em relação ao saldo do mês anterior;
- No Passivo Exigível em Longo Prazo está escriturado o total de R\$ 301.474.348 aumentados em 0,01% em relação ao mês anterior, e representando 90,28% do Passivo Exigível;
- Tributos e Parcelamentos –LP apresentam o saldo de R\$ 294.085.344,
- As contas de Empréstimos e Financiamentos-LP não sujeitas a Recuperação Judicial, mantiveram os saldos do mês precedente cujo montante de R\$ 2.653.301;
- Em Créditos na Recuperação Judicial – LP, observamos aumento de 0,50% em relação ao mês anterior, cujo saldo de R\$ 4.735.704;
- Capital de Terceiros que circula pela empresa foi aumentado em 0,05%, e está assim distribuído;

SALDOS EM outubro 2025	
Passivo Circulante	32.440.648
Passivo não Circulante	301.474.348
TOTAL	333.914.996

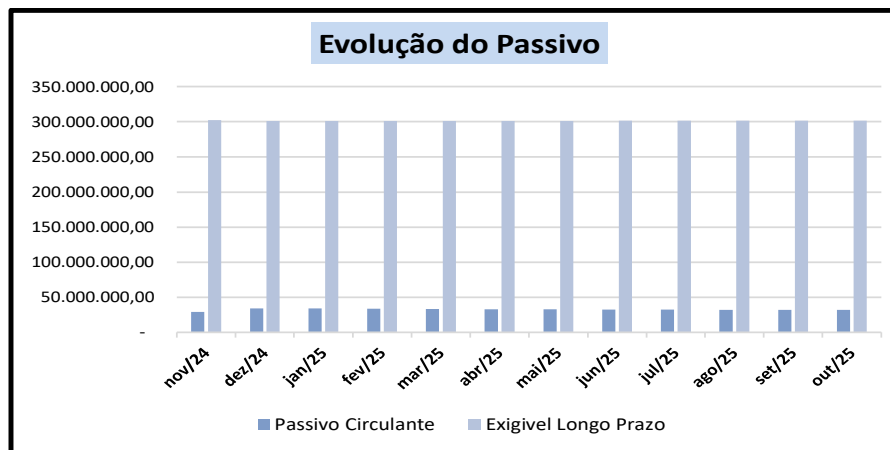
- O Patrimônio Líquido da Recuperanda, que representam as riquezas efetivas das empresas está negativo – passivo a descoberto - **na ordem de R\$-300.689.468** com a aumento do valor negativo em de - 0,09% em relação ao mês anterior, em função do resultado do mês;





POSIÇÃO CONTÁBIL E PATRIMONIAL

PASSIVO



• CREDITOS EM RECUPERAÇÃO JUDICIAL

ENCARGOS DE outubro 2025			
credores	correção	juros	TOTAL
INST.FINANCEIRAS	23.045	295	23.340
FORNECEDORES	235	192	427
TOTAIS	23.280	487	23.767

- Conforme relatórios e comprovantes da Recuperanda, **no mês os encargos mensais (juros e CM)** do mês e a pagar totalizam de R\$ 23.767;

CRDORES DA RJ	SALDOS			DIFERENÇA SALDO
	PAGAMENTOS EM outubro2025	CONTÁBIL	CONTROLES	
Instituições Financeiras	34.509	4.722.339	4.713.339	9.000
Fornecedores	9.820	124.145	124.145	0
TOTAL	44.329	4.846.484	4.837.484	9.000

A movimentação detalhada dos valores relacionados aos Credores da Recuperação Judicial, constam especificados no demonstrativo elaborado pela Recuperanda e juntado ao presente RMA.

:





POSIÇÃO CONTÁBIL E PATRIMONIAL

credores

CREDORES	VALOR DO CRÉDITO	DESAGIO		VALOR LIQUIDO	2021/2022/2023/2024	out/25	2025-Até 10 /2025	SALDO em outubro/2025
		%	VALOR		VLR PAGO			
INSTITUIÇÕES FINANCEIRAS								
1-Banco Comercial e industrial	1.907.301,10	90,45%	1.725.153,84	182.147,26	91.981,13	4.001,26	40.576,84	56.726,28
2-Banco Estado Rio Grande do Sul S/A 19,24%	702.781,86	90,45%	635.666,19	67.115,67	33.892,25	1.474,34	14.951,31	20.901,87
2-Banco Estado Rio Grande do Sul S/A 80,76%	2.949.930,53	90,45%	2.668.212,16	281.718,37	142.262,77	6.188,56	62.758,23	87.735,82
6-Banco Moneo	53.972,09	90,45%	48.817,76	5.154,33	2.602,31	113,77	1.604,95	1.712,33
7-Banco Safra	4.530.845,39	0,00%	0,00	4.530.845,39	963.709,78	22.731,85	4.546.370,28	4.546.370,28
TOTAIS	10.144.830,97		5.077.849,96	5.066.981,01	1.234.448,24	34.509,78	4.666.261,60	4.713.446,58
FORNECEDORES								
1-A M Moreno Ltda	23.140,05	90,45%	20.930,18	2.209,87	1.206,63	48,22	489,12	592,02
2- Acipar Lubrificantes	45.071,20	90,45%	40.766,90	4.304,30	2.350,26	93,91	952,68	1.153,11
3-ACX Serviços de Monitoramento Ltda	5.594,99	90,45%	5.060,67	534,32	291,70	11,66	118,27	143,20
4-Akita Comercio de Peças Ltda	17.381,73	90,45%	15.721,77	1.659,96	906,33	36,22	367,40	444,74
5-Amarante & Guarise Ltda	96,25	90,45%	87,06	9,19	3,57	0,20	2,03	2,51
6-Ar Tech Equipamentos e Ferramentas	4.662,30	90,45%	4.217,05	445,25	153,49	-	0,00	-
7-Atlanta Restaradora e Engenharia	671,47	90,45%	607,34	64,13	34,99	1,40	14,20	17,19
8-Aurelio Fernandes e Cia Ltda	22.593,74	90,45%	20.436,04	2.157,70	744,07	-	0,00	-
9-Barranco Ferro e Aço Ltda	1.565,84	90,45%	1.416,30	149,54	81,64	3,26	33,09	40,09
10-Bigvel Comercio de Peças Ltda	1.323,16	90,45%	1.196,80	126,36	68,97	2,76	27,97	33,88
11-Brasolub Distribuidora Brasileiros de Oleos	2.789,92	90,45%	2.523,48	266,44	145,46	5,81	58,97	71,41
12-C. O. Stevan Autopeças Ltda	544,99	90,45%	492,94	52,05	28,41	1,14	11,52	13,95
13-Comercial Automotiva Ltda DPK	9.925,61	90,45%	8.977,71	947,90	517,45	20,68	209,80	254,08
14-Comercial Automotiva Dpascoal Ltda	29.090,02	90,45%	26.311,92	2.778,10	1.516,89	60,61	614,88	744,40
15-Comercial e Importadora de Pneus Ltda	40.480,01	90,45%	36.614,17	3.865,84	2.110,83	84,35	855,64	1.035,87
16-Comercial Eletrica DW AS	1.783,55	90,45%	1.613,22	170,33	1,25	-	0,00	193,98
17-Comercio de Imoveis Novos e Usados Ltda	689,86	90,45%	623,98	65,88	35,96	1,44	14,58	17,66
18-Comercio de Peças e Acess.Camihoes	5.695,20	90,45%	5.151,31	543,89	296,90	11,87	120,39	145,79
19-Confiança Ferramentas e Representações	3.494,35	90,45%	3.160,64	333,71	115,04	-	0,00	-
20-Cyber Sul Informatica Ltda	1.256,01	90,45%	1.136,06	119,95	65,48	2,62	26,55	32,14
21-Distribuidora Automotiva AS - Sama	10.208,23	90,45%	9.233,34	974,89	532,19	21,27	215,79	261,35
22-Distribuidora de Tintas Darka	10.087,86	90,45%	9.124,47	963,39	525,92	21,02	213,23	258,19
23-Distribuidora Induquali M Labadessa	8.671,34	90,45%	7.843,23	828,11	452,05	18,07	183,29	222,01
24-Divesa Automoveis Ltda	415.921,47	90,45%	376.200,97	39.720,50	21.688,32	866,65	8.791,38	10.641,00
25-Divesa Distrib Curitiba de Veiculos	18.111,48	90,45%	16.381,83	1.729,65	944,37	37,74	382,83	463,43
26-Edson Antonio Celestino - Eckat	6.036,30	90,45%	5.459,83	576,47	314,70	12,58	127,59	154,51
27-Eletro Diesel Concordia Ltda	3.140,90	90,45%	2.840,94	299,96	163,75	6,54	66,39	80,40
28-Estofaria Cajuru	1.006,05	90,45%	909,97	96,08	5,95	-	0,00	103,59
29-Estofaria Orlando Ltfa	3.493,00	90,45%	3.159,42	333,58	115,00	-	0,00	-
30-Euro Print	206,96	90,45%	187,20	19,76	10,78	0,43	4,37	5,31
31-Fabesul Distribuidora Ltda	2.750,88	90,45%	2.488,17	262,71	143,42	5,73	58,15	70,39
32-Facemaq Comercio de Maquinas Ltfa	4.302,86	90,45%	3.891,94	410,92	224,33	8,97	90,96	110,14
33-Ferramentas Gerais Comercio Importação	677,76	90,45%	613,03	64,73	35,34	1,41	14,32	17,35
34-Filtrosul Comercial de Filtros Ltda	398,28	90,45%	360,24	38,04	20,77	0,83	8,41	10,19
35-Gibraltar Com Produtos Limpesa	1.083,08	90,45%	979,65	103,43	56,46	2,26	22,90	27,73
36-Grupo Colombo Pneus	21.584,58	90,45%	19.523,25	2.061,33	1.125,51	44,98	456,24	552,24
37-Incavel Onibus e Peças Ltda	29.109,15	90,45%	26.329,23	2.779,92	958,65	-	0,00	-
38-INTRACK Com Ind e Exp Equipamentos	5.416,68	90,45%	4.899,39	517,29	282,40	11,29	114,57	140,72
39-J.C.Durigan Com Auto Peças Ltda	4.438,05	90,45%	4.014,22	423,83	231,38	9,25	93,81	113,61
40-Janiski Taruma Ltda	6.485,07	90,45%	5.865,75	619,32	338,09	13,51	137,07	165,99
41-JFC Assistencia Técnica e Comercio	4.120,39	90,45%	3.726,89	393,50	214,80	8,59	87,10	105,45
sub-total					39.059,49	1.477,25	14.985,48	18.439,62





POSIÇÃO CONTÁBIL E PATRIMONIAL

CREDORES

CREDORES	VALOR DO CRÉDITO	DESAGIO		VALOR LIQUIDO	2021/2022/2023/2024	out/25	2025-ate 10/25	SALDO em outubro/2025
		%	VALOR					
42-Lanac Laboratorio e Analises Clinicas	88,33	90,45%	79,89	8,44	4,62	0,18	1,87	2,22
43-Limprii Industria e Comercio de Produtos	2.328,29	90,45%	2.105,94	222,35	121,39	4,85	49,21	59,58
44-Lord Print Superimentos p Informatica	804,84	90,45%	727,98	76,86	41,96	1,68	17,02	20,60
45-Luiz Pneus Com e Recauchitagem	22.429,41	90,45%	20.287,40	2.142,01	1.169,58	46,74	474,10	574,15
46-Luvasul Industrial	345,10	90,45%	312,14	32,96	17,99	0,72	7,29	8,85
47-Marluvas Calçados de Segurança Ltda	810,63	90,45%	733,21	77,42	42,26	1,69	17,13	20,76
48- Mercado das Embalagens Ltda	2.016,16	90,45%	1.823,62	192,54	105,12	4,20	42,62	51,60
49-Molas Parana Ltda	26.840,37	90,45%	24.277,11	2.563,26	1.399,57	55,93	567,33	686,70
50-Multitronic Transmissões Automaticas Ltda	21.243,09	90,45%	19.214,37	2.028,72	1.107,71	44,26	449,01	543,53
51-Nordica Veiculos S.A	34.607,49	90,45%	31.302,47	3.305,02	1.634,42	72,11	731,50	885,58
52-Norma Comercio de Auto Peças Ltda	28.305,46	90,45%	25.602,29	2.703,17	932,17	-	0,00	-
53-Nova Opção Comercio de Equipamentos	1.012,86	90,45%	916,13	96,73	52,78	2,10	21,34	23,79
54-NTU-Assoc.Nac.Empr;Transp.Urbanos	4.024,20	90,45%	3.639,89	384,31	209,83	8,39	85,06	102,98
55-O.V.D. Importadora e Distribuidora Ltda	1.675,73	90,45%	1.515,70	160,03	87,36	3,49	35,42	42,89
56-Onipeças Peças para Onibus Ltda	5.196,96	90,45%	4.700,65	496,31	171,10	-	0,00	-
57-OSB Center Placas Brasil Ltda	1.000,30	90,45%	904,77	95,53	52,15	2,08	21,15	25,61
58-Oxidakar Comercio de Oxigenio Ltda	307,56	90,45%	278,19	29,37	16,02	0,64	6,49	7,90
59-Pacaembu Autopeças Ltda	49.093,99	90,45%	44.405,51	4.688,48	2.560,02	102,30	1.037,71	1.256,27
60-Paludo Andrade & Perdoni Advogados	18.493,49	90,45%	16.727,36	1.766,13	964,30	38,53	390,90	473,20
61- Perguspam Comercial Ltda	2.081,23	90,45%	1.882,47	198,76	108,52	4,34	43,99	53,26
62-Plymouth Corretora de Seguros Ltda	689,86	90,45%	623,98	65,88	35,96	1,44	14,58	17,66
63-Poli Diesel Bombas Injetoras Ltda	3.568,89	90,45%	3.228,06	340,83	186,07	7,44	75,44	91,35
64-PPS Uysinagem Paulo P dos Santos	1.494,70	90,45%	1.351,96	142,74	77,92	3,11	31,59	38,27
65-Prmax Comercia de Baterias Ltda	15.718,61	90,45%	14.217,48	1.501,13	819,59	32,75	332,25	402,23
66-Prossegur Brasil S/A	3.763,02	90,45%	3.403,65	359,37	196,18	7,84	79,54	96,32
67-Radiadores Boqueirão Ltda	7.293,37	90,45%	6.596,85	696,52	380,24	15,20	154,17	186,65
68-Raizen Combustiveis S.A.	1.138.242,83	90,45%	1.029.540,64	108.702,19	59.210,73	2.372,26	24.064,29	29.275,71
69-Refrical Comercio Maq e Equipamentos	954,31	90,45%	863,17	91,14	49,75	1,99	20,18	24,42
70-Reparadora de Veiculos Taruma Ltda	586,38	90,45%	530,38	56,00	30,58	1,22	12,40	14,98
71-RJE Comercio Equipamentos Segurança	118,66	90,45%	107,33	11,33	5,68	0,25	2,50	3,05
72- Santa Lucia Materiais de Construção Ltda	316,30	90,45%	286,09	30,21	16,48	0,66	6,68	8,11
73-Shopping dos Equipamentos Com Equip	359,56	90,45%	325,22	34,34	18,74	0,75	7,59	9,22
74-SK Automative S/A	8.600,35	90,45%	7.779,02	821,33	430,13	17,92	181,79	220,24
75-Sodexo Pass do Brasil Serviços e Comercio	1.320.142,41	90,45%	1.194.068,81	126.073,60	68.839,12	2.750,78	27.904,23	33.781,52
76-Sodivel Hidraulica e Vedações Ltda	1.186,68	90,45%	1.073,35	113,33	61,86	2,47	25,09	30,38
77-Sulbrave Onibus e Peças Ltda	10.372,31	90,45%	9.381,75	990,56	540,75	21,61	219,25	265,49
78-Tecnica de Soldas R.Y. Ltda	574,89	90,45%	519,99	54,90	29,97	1,20	12,14	14,73
79-Tereza Pneus Ltda	5.490,15	90,45%	4.965,84	524,31	180,75	-	0,00	-
80-Torres Comercial de Auto Peças Ltda	30.063,95	90,45%	27.192,84	2.871,11	1.567,68	62,64	635,47	769,19
81-Transportec Coleta de Remoção de Residuos	5.275,56	90,45%	4.771,74	503,82	275,04	10,99	111,52	135,05
82-Transtech Ivesur Brasil Ltda	57,49	90,45%	52,00	5,49	2,99	0,12	1,21	1,49
83-Treinabus Treinamentos	3.449,31	90,45%	3.119,90	329,41	179,83	7,19	72,90	88,30
84- Uni Combustiveis Ltda	572.288,49	90,45%	517.634,94	54.653,55	31.048,06	1.192,47	12.096,53	14.641,52
85-VD Comercio de Veiculos Ltda	3.800,29	90,45%	3.437,36	362,93	181,91	-	0,00	228,95
86- Voith Turbo Ltda	11.037,80	90,45%	9.983,69	1.054,11	598,71	23,00	233,31	282,52
87-Water Industria e Com de Connfecção	7.071,43	90,45%	6.396,11	675,32	149,92	-	0,00	-
88-Graciomar Perboni	111.165,38	90,45%	100.549,09	10.616,29	5.796,45	232,50	2.358,09	3.097,74
89-Lucia Guesso	19.052,29	90,45%	17.232,80	1.819,49	1.032,03	39,71	402,78	489,47
90-Luiz Eduardo Bonickoski	274.390,04	90,45%	248.185,79	26.204,25	12.502,49	561,28	5.645,93	8.189,20
91-Edson Luiz Bonickoski	283.531,18	90,45%	256.453,95	27.077,23	12.339,05	579,98	5.834,01	8.462,04
TOTAIS	4.838.462,60		4.376.389,42	462.073,18	207.583,55	8.342,99	84.534,64	105.705,25
TOTAL GERAL	14.983.293,57		9.454.239,38	5.529.054,19	1.442.031,78	42.852,77	4.750.796,24	4.819.151,83



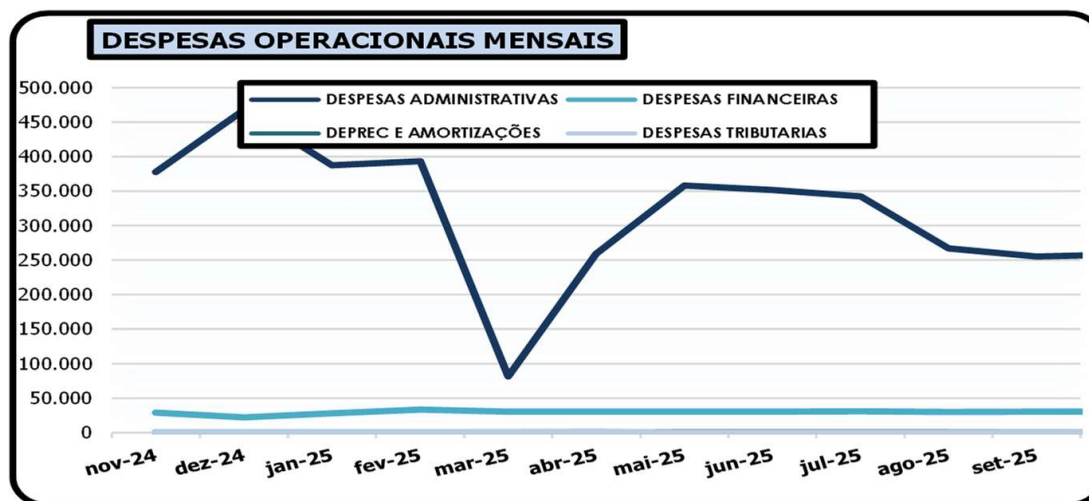


POSIÇÃO CONTÁBIL E PATRIMONIAL

DRE

•O balancete indica que o histórico de prejuízos acumulados ajustado, era de -R\$ 320.905.867, apresentando no mês prejuízo de - R\$ 258.290, com **Prejuízos Acumulados no Exercício** de R\$-2.983.601, totalizando prejuízos acumulados atuais de R\$- 323.889.468;

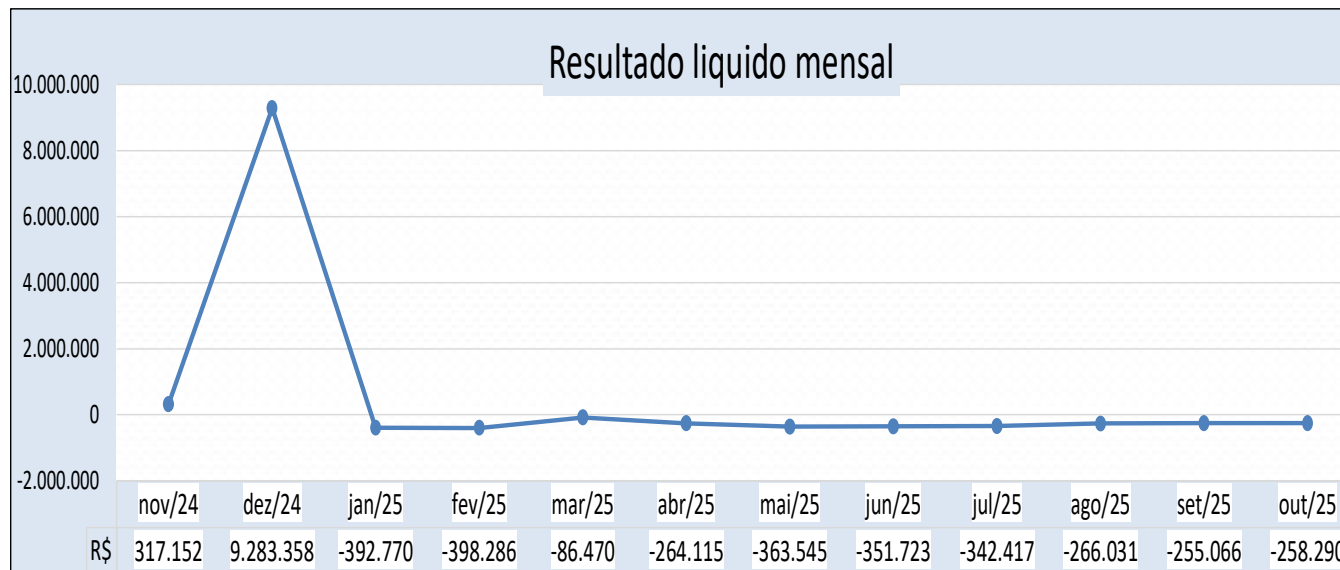
RESULTADOS	MÊS ANTERIOR	outubro-25	ACUMULADO
CUSTOS	-337	-337	-33.618
Depreciação	-337	-337	-33.618
RESULTADO BRUTO	-337	-337	-33.618
DESPEAS OPERACIONAIS	255.190	258.405	2.953.536
DESPEAS ADMINISTRATIVAS	224.139	227.419	2.639.066
Pessoal Administrativo	29.639	30.402	291.565
Despesas Gerais de Administração	194.500	197.017	2.347.501
DESPEAS FINANCEIRAS	30.653	30.570	305.074
DESPEAS TRIBUTÁRIAS	0	17	4.229
DEPRECIações E AMORTIZAÇÕES (moveis/ Utens)	398	398	5.167
RECEITAS NÃO OPERACIONAIS	460	452	3.553
GANHOS DE CAPITAL	460	452	2.852
Descontos Obtidos	460	452	2.852
RECEITAS DIVERSAS	0	0	700
Venda de Estoques Resíduos	0	0	700
RESULTADO LÍQUIDO	-255.066	-258.290	-2.983.601





POSIÇÃO CONTÁBIL E PATRIMONIAL

DRE





POSIÇÃO CONTÁBIL E PATRIMONIAL

DRE

DESPESAS OPERACIONAIS DO ANO ACUMULADAS ATÉ outubro/2025		
Contas de Resultado	Acumuladas no Ano	
De Pessoal Administrativo	291.564	9,87%
Honorarios Pj	902.912	30,57%
Judiciais e Legais	47.284	1,60%
Material de Expediente	3.308	0,11%
Energia Eletrica	3.065	0,10%
Assinaturas Periodicas	2.830	0,10%
Locação de Bens / Equipamentos	34.039	1,15%
Telefone	5.767	0,20%
Remedios e Exames	4.623	0,16%
Custos c/Processamento Dados	88.831	3,01%
Despesas com Copa e Material Limpeza	2.777	0,09%
Benfeitorias em Imoveis de Terceiros	1.668	0,06%
Salarios Trafego***	- 14.149	-0,48%
Indenizações Trafego***	949.797	32,16%
Salario Manutenção	5.016	0,17%
Aluguel	280.153	9,49%
Sinistros e Multas de Transito ***	32.679	1,11%
Encargos trafego ***	7.534	0,26%
Financeiras	305.074	10,33%
Tributarias	4.230	0,14%
Depreciações e Amortização Moveis e Utensilios	5.167	0,17%
Outras Despesas Administrativas	- 10.632	-0,36%
RESULTADO OPERACIONAL	2.953.536	100,00%

*** CUSTOS registrados como Despesas Administrativas, em analise.

Em relação aos seis funcionários ativos, três estão com rescisão indireta em andamento, enquanto os demais permanecem ativos. A política adotada pela empresa é aguardar a decisão judicial a fim de evitar ônus indevido.

Quadro de Funcionários - OUTUBRO / 2025						
Area	inicio	Admissões	Transferencia	Desligamentos	Total	Afastados INSS
Administração	4	0	0	0	4	0
Manutenção	9	0	1	0	8	6
Operacional	53	0	0	0	53	53
Total	66	0	1	0	65	59





POSIÇÃO CONTÁBIL E PATRIMONIAL

DRE



- Não houve faturamento no mês;
- Demonstramos adiante as despesas operacionais acumuladas no ano;



CONSIDERAÇÕES COMPLEMENTARES

- Reiteramos que os subsídios aqui prestados, não foram objeto de quaisquer procedimentos de auditoria, por implicarem em trabalhos específicos não contemplados pela LRF.
- Analisado o balancete do mês, não foram evidenciados outros registros contábeis extraordinários e ou relevantes nas contas patrimoniais, além dos apontados precedentemente e os expostas no Relatório de Atividades Mensais da Recuperanda.
- Assim, em razão do acima informado, não se pode garantir ou afirmar a correção, precisão e completude das informações formalmente prestadas pela Recuperanda.
- É em suma o que se tinha a relatar, não obstante, ficamos a disposição para eventuais subsídios complementares em relação a análise do balancete apresentado.





CONTATO EQUIPE

Brazilio Bacellar, Shirai A D V O G A D O S

 BRAZILIOBACELLAR.COM.BR

Curitiba | PR
Rua Brasilino Moura, 683, Ahú, CEP 80540-340
(41) 3352-8363

Brazilio Bacellar Neto
ADVOGADO | OAB/PR 7.425
OAB/SP 415.201-A
brazilio@braziliobacellar.com.br

Erik Koubik Jr.
ADVOGADO | OAB/PR 65.313
erik@braziliobacellar.com.br

Fábio Chemin Gadens
ADVOGADO | OAB/PR 50.744
fabio.gadens@braziliobacellar.com.br





Rodrigo Shirai
ADVOGADO | OAB/PR 25.781
OAB/SC 48.890-A
OAB/SP 208.567-A
rodrigo@braziliobacellar.com.br

Sebastião Wanderley G. Cordeiro
CONTADOR | CRC/PR 31082-0
Auxiliar Contabil do Administrador Judicial
swgcordeiro@gmail.com




Brazilio
Bacellar,
Shirai
ADVOGADOS



 [bbs.advogados](https://www.instagram.com/bbs.advogados)
 [brazilioacellarshirai](https://www.facebook.com/brazilioacellarshirai)
 [bbsadvogados](https://www.linkedin.com/company/bbsadvogados)
 [brazilioacellar.com.br](https://www.brazilioacellar.com.br)

adm.judicial@brazilioacellar.com.br
+55 41 3352-8363



Entre em contato



Documento assinado digitalmente, conforme MP nº 2.200-2/2001, Lei nº 11.419/2006, resolução do Projudi, do TJPR/OE
Validação deste em <https://projudi.tjpr.jus.br/projudi/> - Identificador: PJ5YD UXCBJ GHQR2 BP3G3