



EXMA. SRA. DRA. JUÍZA DE DIREITO DA 27ª VARA CÍVEL E
EMPRESARIAL REGIONAL DO FORO CENTRAL DA COMARCA DA
REGIÃO METROPOLITANA DE CURITIBA – PR

Autos n.º 0001551-02.2015.8.16.0185

G:\Drives compartilhados\5.10.9.Insolv Rec Judicial\Empresas\CCD Transporte Coletivo\5 - RMA\Recuperação - Jtda.
Relatórios e Contas - novembro 2025.docx

RODRIGO SHIRAI, na qualidade de Administrador
Judicial na **RECUPERAÇÃO JUDICIAL** requerida por **CCD – TRANSPORTE COLETIVO
S/A – EM RECUPERAÇÃO JUDICIAL**, já qualificada anteriormente, vem à
presença de Vossa Excelência, em cumprimento ao que determina o
artigo 22, II, “a” e “c” da Lei n.º 11.101/2005, apresentar o Relatório Mensal
de Atividades (“RMA”) referente ao mês de novembro/2025, através do
documento em anexo (doc. 1).

Nestes termos,
Pede deferimento.

Curitiba, 12 de janeiro de 2025.


Rodrigo Shirai
OAB/PR 25.781



Rua Cel. Brasilino Moura . 683 .
Ahú . CEP 80.540-340
Curitiba - PR
☎ +55 41 3352.8363

Av. das Nações Unidas . 14171 . 15º andar .
Torre B . Morumbi . CEP 04794-000
São Paulo - SP
☎ +55 11 3568.2034

Av. Osvaldo Reis . 3281 . Sala 901
Praia Brava . CEP 88.306-773
Itajaí - SC
☎ +55 47 99235.6932



 **Brazilio Bacellar,**
Shirai A D V O G A D O S



RMA – novembro 2025



Documento assinado digitalmente, conforme MP nº 2.200-2/2001, Lei nº 11.419/2006, resolução do Projudi, do TJPR/OE
Validação deste em <https://projudi.tjpr.jus.br/projudi/> - Identificador: PJLXG C5S9J GHKBP FVG7Y

ÍNDICE

 POSIÇÃO CONTÁBIL E PATRIMONIAL	3	 CONSIDERAÇÕES COMPLEMENTARES	17
 ATIVO	3	 OBSERVAÇÕES GERAIS	18
 PASSIVO	6	 CONTATO EQUIPE	19
 DRE	11		





POSIÇÃO CONTÁBIL E PATRIMONIAL

ATIVO

3

BALANCETE MENSAL - ATIVO	MÊS ANTERIOR	novembro-25	VARIAÇÃO	PARTICIPAÇÃO
ATIVO CIRCULANTE	3.213.375	3.006.778	-6,43%	9,08%
DISPONIVEL	139.144	140.901	1%	0,43%
CLIENTES	459.004	459.004	0,00%	1,39%
Urbs - A Receber	42.637	42.637	0,00%	0,13%
BrT Curitiba Transporte Coletivo	416.367	416.367	0,00%	1,26%
ADIANTEMENTOS	757.220	134.863	-82,19%	0,41%
Adiantamentos a empregados	708.466	76.046	-89,27%	0,23%
Adiantamento a Fornecedores	48.754	48.754	0,00%	0,15%
Adiantamento de Dividendos	10.063	10.063	0,00%	0,03%
IMPOSTOS a RECUPERAR	129.758	129.758	0,00%	0,39%
ESTOQUES	669.901	670.106	0,03%	2,02%
OUTROS CREDITOS	1.584.717	1.472.145	-7,10%	4,44%
Pioneiros Gestora de Recustos S.A.	1.584.717	1.472.145	-7,10%	4,44%
NÃO CIRCULANTE	30.114.074	30.131.939	0,06%	90,98%
REALIZÁVEL A LONGO PRAZO	895.071	895.071	0,00%	2,70%
Depositos Judiciais	895.071	895.071	0,00%	2,70%
PERMANENTE	29.219.003	29.236.869	0,06%	88,28%
INVESTIMENTOS	29.198.200	29.217.535	0,07%	88,22%
SPE CWB TRANSPORTS COLETIVO S.A.	1.200	1.200	0,00%	0,00%
SPE VIA MOBILIDADE S.A.	1.000	1.000	0,00%	0,00%
AFAC	229.197.000	29.197.000		
IMOBILIZADO	20.070	19.335	-3,66%	0,06%
Bens em Operação	54.363.717	54.363.717	0,00%	164,14%
Veiculos de Linha	53.086.052	53.086.052	0,00%	160,29%
Veiculos Auxiliares	96.129	96.129	0,00%	0,29%
Equipamentos de Manutenção	271.455	271.455	0,00%	0,82%
Equipamentos de Informatica	701.312	701.312	0,00%	2,12%
Moveis e Utensilios	208.768	208.768	0,00%	0,63%
Depreciação Acumulada	5.343.647	-54.344.382	-1116,99%	-164,09%
TOTAL ATIVO	33.327.450	33.119.383	-0,62%	



Documento assinado digitalmente, conforme MP nº 2.200-2/2001, Lei nº 11.419/2006, resolução do Projudi, do TJPR/OE
Validação deste em <https://projudi.tjpr.jus.br/projudi/> - Identificador: PJLXG C5S9J GHKBP FVG7Y



POSIÇÃO CONTÁBIL E PATRIMONIAL

ATIVO

- No ativo Circulante estão registrados valores no total de R\$ 3.1006.77, reduzido em 6,43% ;
- As contas de Clientes mantiveram o saldo do mês anterior de R\$ 459.004;
- As contas de Adiantamentos foram reduzidas em -82,19% em relação ao mês anterior, com o saldo de R\$134.863;
- A conta de Estoques representa 0,03% do ativo total e monta em novembro 2025 em R\$ 670.106, mantido o saldo mês anterior;
- No Realizável em Longo Prazo consta o valor escriturado total de R\$ 895.071, referente a depósitos judiciais;
- Os depósitos judiciais no montante de R\$ 895.071, estão assim constituídos:
 - a) Trabalhistas R\$ 122.417
 - b) Cível R\$ 703.650
 - c) Banco Itaú R\$ 69.003





POSIÇÃO CONTÁBIL E PATRIMONIAL

ATIVO

- Os bens em operações representa 164,14% do Ativo Total;
- O Imobilizado no valor líquido, depreciado, de R\$ 19.335, foi reduzido em -3,66% no mês em função das depreciações;
- Os Investimentos montam em R\$ 29.217.535, sendo R\$ 29.197.000 referente a AFAC (Adiantamento para Futuro Aumento de Capital) de Pioneiro Gestora de Recursos S.A.
- O Permanente Líquido é de R\$ 29.236.869, aumentado em 0,06% no mês;
- O Ativo total foi reduzido em -0,62% em relação ao mês anterior;





POSIÇÃO CONTÁBIL E PATRIMONIAL

PASSIVO

6

BALANCETE MENSAL - PASSIVO	MÊS ANTERIOR	novembro-25	VARIAÇÃO	% DO PASSIVO EXIGIVEL
PASSIVO CIRCULANTE	32.308.046	33.119.383	2,51%	9,90%
FORNECEDORES	7.654.981	7.608.633	-0,61%	2,27%
Fornecedores Diversos	7.654.981	7.608.633	-0,61%	2,27%
OBRIGAÇÕES A PAGAR	13.063.585	11.706.081	-10,39%	3,50%
Obrigações Trabalhistas	11.177.493	11.178.449	0,01%	3,34%
Obrigações Tributárias	37.666	39.205	4,09%	0,01%
Outras Exigibilidades	1.556.290	196.290	-87,39%	0,06%
Tributos e Parcelamentos - FGTS Cp	292.137	292.137	0,00%	0,09%
PROVISÕES DIVERSAS	11.239.812	11.245.001	0,05%	3,36%
EMPRESTIMOS E FINANCIAMENTOS - cp	203.559	203.559	0,00%	0,06%
Capital de Giro	203.559	203.559	0,00%	0,06%
RECUPERAÇÃO JUDICIAL-CP	101.780	57.539	-43,47%	0,02%
Instituições Financeiras	75.095	40.450	-46,14%	0,01%
Fornecedores	26.685	17.090	-35,96%	0,01%
EXIGÍVEL A LONGO PRAZO	301.450.582	301.498.041	0,02%	90,10%
TRIBUTOS E PARCELAMENTOS	294.085.344	294.085.344	0,00%	87,89%
Empréstimos e Financiamentos - Lp	2.653.301	2.653.301	0,00%	0,79%
Créditos Terceiros	2.653.301	2.653.301	0,00%	0,79%
RECUPERAÇÃO JUDICIAL-LP	4.711.938	4.759.396	1,01%	1,42%
Instituições Financeiras	4.615.081	4.661.710	1,01%	1,39%
Fornecedores	96.857	97.686	0,86%	0,03%
PASSIVO EXIGIVEL	333.758.628	334.617.424	0,26%	100,00%
PATRIMÔNIO LÍQUIDO	-300.431.178	-301.498.040	0,36%	
Capital Social	23.200.000	23.200.000	0,00%	
Resultados Acumulados	-323.631.178	-324.698.040	0,33%	
Prejuízos Acumulados Exercícios anteriores	-320.905.867	-320.905.867	0,00%	
Prejuízos Acumulados I	-139.556.466	-139.556.466	0,00%	
Prejuízos Acumulados II	-181.349.401	-181.349.401	0,00%	
Prejuízos acumulados - exercício atual	-2.725.311	-3.792.173	39,15%	
TOTAL PASSIVO	33.327.450	33.119.384	-0,62%	





POSIÇÃO CONTÁBIL E PATRIMONIAL

PASSIVO

- O Passivo Circulante é da ordem de R\$ 33.119.383- observando-se o aumento de 2,51% em relação ao mês anterior e cujo valor corresponde a 9,90% do passivo total exigível;
- As contas de Fornecedores CP- não sujeitos a RJ, foram reduzidas em -0,61%, cujo saldo em novembro 2025 de R\$ 7608.633 e representa 2,27% do Passivo Exigível;
- Em Obrigações Trabalhistas - CP foram aumentadas em 0,01% em relação ao mês anterior, representando 3,34% do Passivo Exigível, sendo relevante o registro de FGTS a Pagar de R\$ 10.809.351;
- Notamos por relevante registro de Parcelamento junto a PNFG cujo saldo a CP de R\$ 292,137 e LP de R\$ 294.085.344, referentes a impostos e tributos e ônus de mora.
- As obrigações tributárias em Curto Prazo, foram aumentadas em 0,01% em relação ao mês anterior e montam R\$ 39.205;
- O montante de Provisões Diversas é de R\$ 11.245.001, aumentadas em 0,05% em relação ao mês anterior, representando 3,36% do Passivo Exigível, destacando-se em novembro 2025:

•Férias R\$ 8.482.378,
•Encargos sobre Férias R\$ 1.508.874,
•Provisão 13º salário R\$ 1.131.443,
•Encargos sobre 13º salário..... .. R\$ 122.306,





POSIÇÃO CONTÁBIL E PATRIMONIAL

PASSIVO

- As contas de Empréstimos e Financiamentos-CP não sujeitas a Recuperação Judicial, cujo saldo atual de R\$ 203.559 mantiveram o saldo do mês precedente;
- As contas de Empréstimos e Financiamentos-LP não sujeitas a Recuperação Judicial, cujo saldo atual de R\$ 2.653.301, mantiveram os saldos do mês precedente;
- Em Créditos na Recuperação Judicial – CP, observamos ao aumento de 1,01% em relação ao saldo do mês anterior;
- No Passivo Exigível em Longo Prazo está escriturado o total de R\$ 301.498.041 aumentados em 0,02% em relação ao mês anterior,;
- Tributos e Parcelamentos –LP apresentam o saldo de R\$ 294.085.344,
- As contas de Empréstimos e Financiamentos-LP não sujeitas a Recuperação Judicial, mantiveram os saldos do mês precedente cujo montante de R\$ 2.653.301;
- Em Créditos na Recuperação Judicial – LP, observamos aumento de 1,01% em relação ao mês anterior, cujo saldo de R\$ 4.759.396;
- Capital de Terceiros que circula pela empresa foi aumentado em 0,05%, e está assim distribuído;

SALDOS EM outubro 2025	
Passivo Circulante	33.119.383
Passivo não Circulante	301.498.041
TOTAL	334.617.424

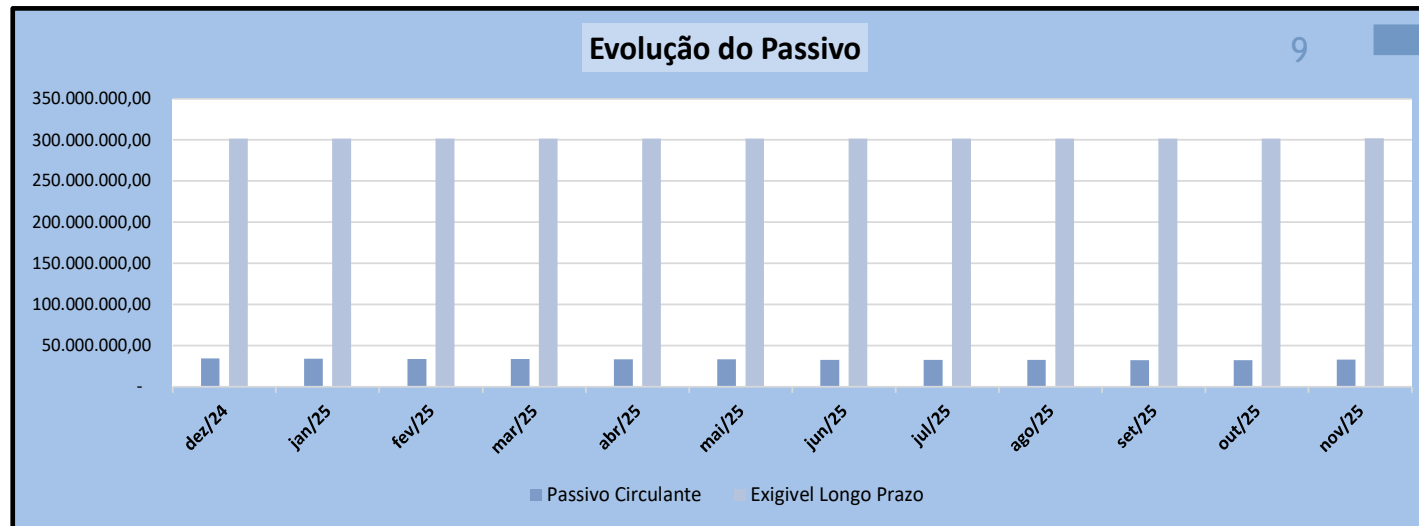
- O Patrimônio Líquido da Recuperanda, que representam as riquezas efetivas das empresas está negativo – passivo a descoberto - **na ordem de R\$-301.498.040** com a aumento do valor negativo em de - 0,36% em relação ao mês anterior, em função do resultado do mês;





POSIÇÃO CONTÁBIL E PATRIMONIAL

PASSIVO



• CREDITOS EM RECUPERAÇÃO JUDICIAL

ENCARGOS DE NOVEMBRO 2025			
credores	correção	juros	TOTAL
INST.FINANCEIRAS	23.013	285	23.298
FORNECEDORES	210	184	394
TOTAIS	23.223	469	23.692

- Conforme relatórios e comprovantes da Recuperanda, **no mês os encargos mensais (juros e CM)** do mês e a pagar totalizam de R\$ 23.692

CRDORES DA RJ	SALDOS			DIFERENÇA SALDO
	PAGAMENTOS EM NOVEMBRO 2025	CONTÁBIL	CONTROLES	
Instituições Financeiras	34.469	4.702.160	4.702.159	1
Fornecedores	9.820	114.776	114.776	0
TOTAL	44.289	4.816.936	4.816.935	1

A movimentação detalhada dos valores relacionados aos Credores da Recuperação Judicial, constam especificados no demonstrativo elaborado pela Recuperanda e juntado ao presente RMA.

:





POSIÇÃO CONTÁBIL E PATRIMONIAL

credores

CRÉDORES	VALOR DO CRÉDITO	DESAGIO		VALOR LIQUIDO	nov/25	2025-Até 11 /2025	SALDO em NOVEMBRO/2025
		%	VALOR		VLR PAGO		
INSTITUIÇÕES FINANCEIRAS							
1-Banco Comercial e Industrial	1.907.301,10	90,45%	1.725.153,84	182.147,26	3.987,49	40.501,98	52.931,55
2-Banco Estado Rio Grande do Sul S/A 19,24%	702.781,86	90,45%	635.666,19	67.115,67	1.469,27	14.951,31	19.503,62
2-Banco Estado Rio Grande do Sul S/A 80,76%	2.949.930,53	90,45%	2.668.212,16	281.718,37	6.167,26	62.758,23	81.866,68
6-Banco Moneo	53.972,09	90,45%	48.817,76	5.154,33	112,84	1.604,95	1.497,56
7-Banco Safra	4.530.845,39	0,00%	0,00	4.530.845,39	22.731,85	1.604,95	4.546.370,28
TOTAIS	10.144.830,97		5.077.849,96	5.066.981,01	34.468,71	121.421,41	4.702.169,70
FORNECEDORES							
1-A M Moreno Ltda	23.140,05	90,45%	20.930,18	2.209,87	48,05	489,12	545,98
2- Acipar Lubrificantes	45.071,20	90,45%	40.766,90	4.304,30	93,59	952,68	1.063,44
3-ACX Serviços de Monitoramento Ltda	5.594,99	90,45%	5.060,67	534,32	11,62	118,27	132,06
4-Akita Comercio de Peças Ltda	17.381,73	90,45%	15.721,77	1.659,96	36,09	367,40	410,16
5-Amarante & Guarise Ltda	96,25	90,45%	87,06	9,19	0,20	2,03	2,32
6-Ar Tech Equipamentos e Ferramentas	4.662,30	90,45%	4.217,05	445,25	-	0,00	-
7-Atlanta Restaradora e Engenharia	671,47	90,45%	607,34	64,13	1,39	14,20	15,86
8-Aurelio Fernandes e Cia Ltda	22.593,74	90,45%	20.436,04	2.157,70	-	0,00	-
9-Barranco Ferro e Aço Ltda	1.565,84	90,45%	1.416,30	149,54	3,25	33,09	36,97
10-Bigvel Comercio de Peças Ltda	1.323,16	90,45%	1.196,80	126,36	2,75	27,97	31,24
11-Brasolub Distribuidora Brasileiros de Oleos	2.789,92	90,45%	2.523,48	266,44	5,79	58,97	65,87
12-C.O. Stevan Autopeças Ltda	544,99	90,45%	492,94	52,05	1,13	11,52	12,87
13-Comercial Automotiva Ltda DPK	9.925,61	90,45%	8.977,71	947,90	20,61	209,80	234,33
14-Comercial Automotiva Dpascoal Ltda	29.090,02	90,45%	26.311,92	2.778,10	60,41	614,88	686,52
15-Comercial e Importadora de Pneus Ltda	40.480,01	90,45%	36.614,17	3.865,84	84,06	855,64	955,33
16-Comercial Eletrica DW AS	1.783,55	90,45%	1.613,22	170,33	-	0,00	194,64
17-Comercio de Imoveis Novos e Usados Ltda	689,86	90,45%	623,98	65,88	1,43	14,58	16,29
18-Comercio de Peças e Acess.Camihoes	5.695,20	90,45%	5.151,31	543,89	11,83	120,39	134,45
19-Confiança Ferramentas e Representações	3.494,35	90,45%	3.160,64	333,71	-	0,00	-
20-Cyber Sul Informatica Ltda	1.256,01	90,45%	1.136,06	119,95	2,61	26,55	29,64
21-Distribuidora Automotiva AS - Sama	10.208,23	90,45%	9.233,34	974,89	21,20	215,79	241,04
22-Distribuidora de Tintas Darka	10.087,86	90,45%	9.124,47	963,39	20,95	213,23	238,12
23-Distribuidora Induquali M Labadessa	8.671,34	90,45%	7.843,23	828,11	18,01	183,29	204,76
24-Divesa Automoveis Ltda	415.921,47	90,45%	376.200,97	39.720,50	863,67	8.791,38	9.813,49
25-Divesa Distrib Curitibaana de Veiculos	18.111,48	90,45%	16.381,83	1.729,65	37,61	382,83	427,39
26-Edson Antonio Celestino - Eckat	6.036,30	90,45%	5.459,83	576,47	12,53	127,59	142,50
27-Eleto Diesel Concordia Ltda	3.140,90	90,45%	2.840,94	299,96	6,52	66,39	74,15
28-Estofaria Cajuru	1.006,05	90,45%	909,97	96,08	-	0,00	103,94
29-Estofaria Orlando Ltda	3.493,00	90,45%	3.159,42	333,58	-	0,00	-
30-Euro Print	206,96	90,45%	187,20	19,76	0,43	4,37	4,90
31-Fabesul Distribuidora Ltda	2.750,88	90,45%	2.488,17	262,71	5,71	58,15	64,92
32-Facemaq Comercio de Maquinas Ltda	4.302,86	90,45%	3.891,94	410,92	8,94	90,96	101,57
33-Ferramentas Gerais Comercio Importação	677,76	90,45%	613,03	64,73	1,41	14,32	16,00
34-Filtrosul Comercial de Filtros Ltda	398,28	90,45%	360,24	38,04	0,83	8,41	9,39
35-Gibraltar Com Produtos Limpesa	1.083,08	90,45%	979,65	103,43	2,25	22,90	25,58
36-Grupo Colombo Pneus	21.584,58	90,45%	19.523,25	2.061,33	44,82	456,24	509,30
37-Incavel Onibus e Peças Ltda	29.109,15	90,45%	26.329,23	2.779,92	-	0,00	-
38-INTRACK Com Ind e Exp Equipamentos	5.416,68	90,45%	4.899,39	517,29	11,26	114,57	129,94
39-J.C.Durigan Com Auto Peças Ltda	4.438,05	90,45%	4.014,22	423,83	9,22	93,81	104,78
40-Janiski Taruma Ltda	6.485,07	90,45%	5.865,75	619,32	13,47	137,07	153,08
41-JFC Assistencia Técnica e Comercio	4.120,39	90,45%	3.726,89	393,50	8,56	87,10	97,25
sub-total					1.472,19	14.985,48	17.030,08





POSIÇÃO CONTÁBIL E PATRIMONIAL

CREDORES

CREDORES	VALOR DO CRÉDITO	DESAGIO		VALOR LIQUIDO	2025-ate 10/25		SALDO em NOVEMBRO/2025
		%	VALOR		VLR PAGO		
42-Lanac Laboratorio e Analises Clinicas	88,33	90,45%	79,89	8,44	0,18	1,87	2,05
43-Limpriil Industria e Comercio de Produtos	2.328,29	90,45%	2.105,94	222,35	4,83	49,21	54,96
44-Lord Print Superimentos p Informatica	804,84	90,45%	727,98	76,86	1,67	17,02	19,00
45-Luiz Pneus Com e Recauchitagem	22.429,41	90,45%	20.287,40	2.142,01	46,58	474,10	529,52
46-Luvasul Industrial	345,10	90,45%	312,14	32,96	0,72	7,29	8,16
47-Marluvas Calçados de Segurança Ltda	810,63	90,45%	733,21	77,42	1,68	17,13	19,15
48- Mercado das Embalagens Ltda	2.016,16	90,45%	1.823,62	192,54	4,19	42,62	47,58
49-Molas Parana Ltda	26.840,37	90,45%	24.277,11	2.563,26	55,73	567,33	633,31
50-Multitronic Transmissões Automaticas Ltda	21.243,09	90,45%	19.214,37	2.028,72	44,11	449,01	501,26
51-Nordica Veiculos S.A	34.607,49	90,45%	31.302,47	3.305,02	71,86	731,50	816,73
52-Norma Comercio de Auto Peças Ltda	28.305,46	90,45%	25.602,29	2.703,17	-	0,00	-
53-Nova Opção Comercio de Equipamentos	1.012,86	90,45%	916,13	96,73	2,10	21,34	21,77
54-NTU-Assoc.Nac.Empr;Transp.Urbanos	4.024,20	90,45%	3.639,89	384,31	8,36	85,06	94,97
55-O.V.D. Importadora e Distribuidora Ltda	1.675,73	90,45%	1.515,70	160,03	3,48	35,42	39,55
56-Onipeças Peças para Onibus Ltda	5.196,96	90,45%	4.700,65	496,31	-	0,00	-
57-OSB Center Placas Brasil Ltda	1.000,30	90,45%	904,77	95,53	2,08	21,15	23,61
58-Oxidakar Comercio de Oxigenio Ltda	307,56	90,45%	278,19	29,37	0,64	6,49	7,29
59-Pacaembu Autopeças Ltda	49.093,99	90,45%	44.405,51	4.688,48	101,95	1.037,71	1.158,59
60-Paludo Andrade & Perdoni Advogados	18.493,49	90,45%	16.727,36	1.766,13	38,40	390,90	436,41
61- Perguspam Comercial Ltda	2.081,23	90,45%	1.882,47	198,76	4,32	43,99	49,12
62-Plymouth Corretora de Seguros Ltda	689,86	90,45%	623,98	65,88	1,43	14,58	16,29
63-Poli Diesel Bombas Injetoras Ltda	3.568,89	90,45%	3.228,06	340,83	7,41	75,44	84,25
64-PPS Uysinagem Paulo P dos Santos	1.494,70	90,45%	1.351,96	142,74	3,10	31,59	35,30
65-Prmax Comercia de Baterias Ltda	15.718,61	90,45%	14.217,48	1.501,13	32,64	332,25	370,96
66-Prossegur Brasil S/A	3.763,02	90,45%	3.403,65	359,37	7,81	79,54	88,83
67-Radiadores Boqueirão Ltda	7.293,37	90,45%	6.596,85	696,52	15,15	154,17	187,28
68-Raizen Combustiveis S.A.	1.138.242,83	90,45%	1.029.540,64	108.702,19	2.364,11	24.064,29	27.011,08
69-Refrical Comercio Maq e Equipamentos	954,31	90,45%	863,17	91,14	1,98	20,18	22,52
70-Reparadora de Veiculos Taruma Ltda	586,38	90,45%	530,38	56,00	1,22	12,40	13,82
71-RJE Comercio Equipamentoss Segurança	118,66	90,45%	107,33	11,33	0,25	2,50	2,81
72- Santa Lucia Materiais de Construção Ltda	316,30	90,45%	286,09	30,21	0,66	6,68	7,47
73-Shopping dos Equipamentos Com Equip	359,56	90,45%	325,22	34,34	0,75	7,59	8,50
74-SK Automative S/A	8.600,35	90,45%	7.779,02	821,33	17,86	181,79	203,13
75-Sodexo Pass do Brasil Serviços e Comercio	1.320.142,41	90,45%	1.194.068,81	126.073,60	2.741,32	27.904,23	31.154,99
76-Sodivel Hidraulica e Vedações Ltda	1.186,68	90,45%	1.073,35	113,33	2,46	25,09	28,03
77-Sulbrave Onibus e Peças Ltda	10.372,31	90,45%	9.381,75	990,56	21,54	219,25	244,85
78-Tecnica de Soldas R.Y. Ltda	574,89	90,45%	519,99	54,90	1,19	12,14	13,60
79-Tereza Pneus Ltda	5.490,15	90,45%	4.965,84	524,31	-	0,00	-
80-Torres Comercial de Auto Peças Ltda	30.063,95	90,45%	27.192,84	2.871,11	62,43	635,47	709,37
81-Transportec Coleta de Remoção de Residuos	5.275,56	90,45%	4.771,74	503,82	10,96	111,52	124,55
82-Transtech Ivesur Brasil Ltda	57,49	90,45%	52,00	5,49	0,12	1,21	1,38
83-Treinabus Treinamentos	3.449,31	90,45%	3.119,90	329,41	7,16	72,90	81,44
84- Uni Combustiveis Ltda	572.288,49	90,45%	517.634,94	54.653,55	1.188,37	12.096,53	13.502,90
85-VD Comercio de Veiculos Ltda	3.800,29	90,45%	3.437,36	362,93	-	0,00	229,73
86- Voith Turbo Ltda	11.037,80	90,45%	9.983,69	1.054,11	22,92	233,31	260,56
87-Water Industria e Com de Connfecção	7.071,43	90,45%	6.396,11	675,32	-	0,00	-
88-Graciomar Perboni	111.165,38	90,45%	100.549,09	10.616,29	231,70	2.358,09	2.876,57
89-Lucia Guesso	19.052,29	90,45%	17.232,80	1.819,49	39,57	402,78	451,56
90-Luiz Eduardo Bonickoski	274.390,04	90,45%	248.185,79	26.204,25	559,75	5.645,93	7.643,28
91-Edson Luiz Bonickoski	283.531,18	90,45%	256.453,95	27.077,23	578,40	5.834,01	7.897,93
TOTAIS	4.838.462,60		4.376.389,42	462.073,18	8.315,13	84.534,64	7.643,28
TOTAL GERAL	14.983.293,57		9.454.239,38	5.529.054,19	42.783,84	205.956,05	7.897,93

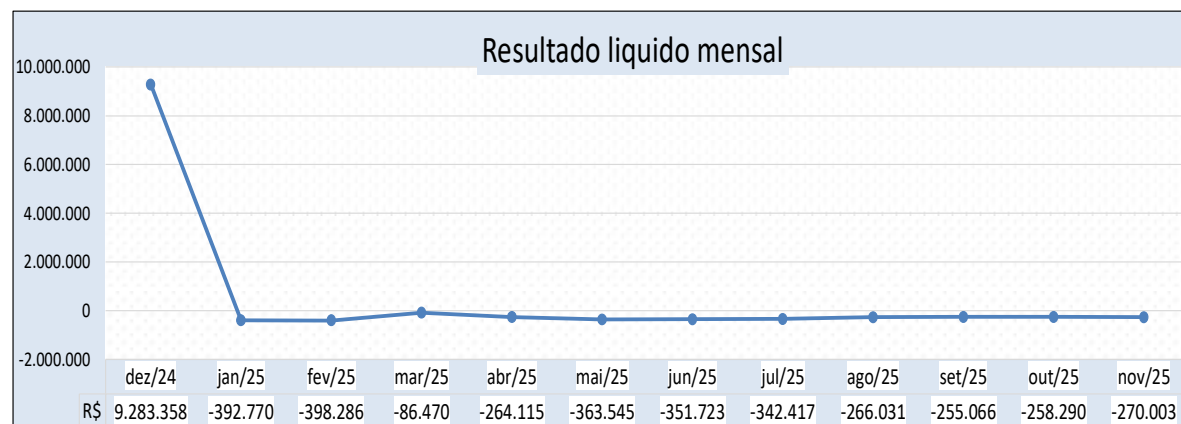


POSIÇÃO CONTÁBIL E PATRIMONIAL

DRE

•O balancete indica que o histórico de prejuízos acumulados ajustado, era de -R\$ 320.905.867, apresentando no mês prejuízo de - R\$ 270.004, com **Prejuízos Acumulados no Exercício** de R\$- 3.7952.173, totalizando prejuízos acumulados atuais de R\$- 324.698.040;

RESULTADOS	MÊS ANTERIOR	novembro-25
LUCRO BRUTO	-337	-337
DESPESAS OPERACIONAIS	258.405	-270.119
DESPESAS ADMINISTRATIVAS	227.419	-239.573
Pessoal Administrativo	30.402	-30.827
Despesas Gerais de Administração	197.017	-208.747
DESPESAS FINANCEIRAS	30.570	-30.148
DESPESAS TRIBUTÁRIAS	17	0
DEPRECIAÇÕES E AMORTIZAÇÕES	398	-398
DESPESAS INDEDUTÍVEIS	0	0
RECEITAS NÃO OPERACIONAIS	452	452
GANHOS DE CAPITAL	452	0
Receitas Financeiras	0	0
Descontos Obtidos	452	452
RECEITAS DIVERSAS	0	0
Venda de Estoques Resíduos	0	0
Recuperação de Despesas	0	0
LUCRO NA ALIENAÇÃO DO IMOBILIZADO	0	0
RECEITAS DIVERSAS	0	0
Descontos obtidos	0	0
Venda de Resíduos	0	700
RESULTADO LÍQUIDO	258.290	-270.004





POSIÇÃO CONTÁBIL E PATRIMONIAL

DRE

DESPESAS OPERACIONAIS DO ANO ACUMULADAS ATÉ novembro/2025		
Contas de Resultado	Acumuladas no Ano	
De Pessoal Administrativo	291.564	9,87%
Honorarios Pj	902.912	30,57%
Judiciais e Legais	47.284	1,60%
Material de Expediente	3.308	0,11%
Energia Eletrica	3.065	0,10%
Assinaturas Periodicas	2.830	0,10%
Locação de Bens / Equipamentos	34.039	1,15%
Telefone	5.767	0,20%
Remedios e Exames	4.623	0,16%
Custos c/Processamento Dados	88.831	3,01%
Despesas com Copa e Material Limpeza	2.777	0,09%
Benfeitorias em Imoveis de Terceiros	1.668	0,06%
Salarios Trafego***	- 14.149	-0,48%
Indenizações Trafego***	949.797	32,16%
Salario Manutenção	5.016	0,17%
Aluguel	280.153	9,49%
Sinistros e Multas de Transito ***	32.679	1,11%
Encargos trafego ***	7.534	0,26%
Financeiras	305.074	10,33%
Tributarias	4.230	0,14%
Depreciações e Amortização Moveis e Utensilios	5.167	0,17%
Outras Despesas Administrativas	- 10.632	-0,36%
RESULTADO OPERACIONAL	2.953.536	100,00%

*** CUSTOS registrados como Despesas Administrativas, em analise.

Em relação aos seis funcionários ativos, três estão com rescisão indireta em andamento, enquanto os demais permanecem ativos. A política adotada pela empresa é aguardar a decisão judicial a fim de evitar ônus indevido.

Quadro de Funcionários - OUTUBRO / 2025						
Area	inicio	Admissões	Transferencia	Desligamentos	Total	Afastados INSS
Administração	4	0	0	0	4	0
Manutenção	9	0	1	0	8	6
Operacional	53	0	0	0	53	53
Total	66	0	1	0	65	59





POSIÇÃO CONTÁBIL E PATRIMONIAL

DRE



- Não houve faturamento no mês;
- Demonstramos adiante as despesas operacionais acumuladas no ano;



CONSIDERAÇÕES COMPLEMENTARES

- Reiteramos que os subsídios aqui prestados, não foram objeto de quaisquer procedimentos de auditoria, por implicarem em trabalhos específicos não contemplados pela LRF.
- Analisado o balancete do mês, não foram evidenciados outros registros contábeis extraordinários e ou relevantes nas contas patrimoniais, além dos apontados precedentemente e os expostas no Relatório de Atividades Mensais da Recuperanda.
- Assim, em razão do acima informado, não se pode garantir ou afirmar a correção, precisão e completude das informações formalmente prestadas pela Recuperanda.
- É em suma o que se tinha a relatar, não obstante, ficamos a disposição para eventuais subsídios complementares em relação a análise do balancete apresentado.





CONTATO EQUIPE

Brazilio Bacellar, Shirai A D V O G A D O S

 BRAZILIOBACELLAR.COM.BR

Curitiba | PR
Rua Brasilino Moura, 683, Ahú, CEP 80540-340
(41) 3352-8363

Brazilio Bacellar Neto
ADVOGADO | OAB/PR 7.425
OAB/SP 415.201-A
brazilio@braziliobacellar.com.br

Erik Koubik Jr.
ADVOGADO | OAB/PR 65.313
erik@braziliobacellar.com.br

Fábio Chemin Gadens
ADVOGADO | OAB/PR 50.744
fabio.gadens@braziliobacellar.com.br





Rodrigo Shirai
ADVOGADO | OAB/PR 25.781
OAB/SC 48.890-A
OAB/SP 208.567-A
rodrigo@braziliobacellar.com.br

Sebastião Wanderley G. Cordeiro
CONTADOR | CRC/PR 31082-0
Auxiliar Contabil do Administrador Judicial
swgcordeiro@gmail.com




Brazilio
Bacellar,
Shirai
ADVOGADOS



 [bbs.advogados](https://www.instagram.com/bbs.advogados)
 [braziliobacellarshirai](https://www.facebook.com/braziliobacellarshirai)
 [bbsadvogados](https://www.linkedin.com/company/bbsadvogados)
 [braziliobacellar.com.br](https://www.braziliobacellar.com.br)

adm.judicial@braziliobacellar.com.br
+55 41 3352-8363



Entre em contato



Documento assinado digitalmente, conforme MP nº 2.200-2/2001, Lei nº 11.419/2006, resolução do Projudi, do TJPR/OE
Validação deste em <https://projudi.tjpr.jus.br/projudi/> - Identificador: PJLXG C5S9J GHKBP FVG7Y