



EXMA. SRA. DRA. JUÍZA DE DIREITO DA 27ª VARA CÍVEL E EMPRESARIAL
REGIONAL DO FORO CENTRAL DA COMARCA DA REGIÃO
METROPOLITANA DE CURITIBA – PR

Autos n.º 0001071-45.2025.8.16.0194


G:\Drives compartilhados\5.10.9.Insolv Rec Judicial\Empresas\Maxfer Ind. e Com. de Alumínio Ltda. - ME\3 - RMA\2025\08

BRAZILIO BACELLAR, SHIRAI ADVOGADOS, neste ato representada por seus sócios administradores adiante assinados, com escritório profissional no endereço abaixo impresso, na qualidade de **ADMINISTRADORA JUDICIAL** nomeada nos autos de **RECUPERAÇÃO JUDICIAL** requerida por **MAXFER INDÚSTRIA E COMÉRCIO DE ALUMÍNIOS LTDA. – EM RECUPERAÇÃO JUDICIAL**, vem à presença de V. Exa., em cumprimento ao que determina o artigo 22, II, “a” e “c” da Lei n.º 11.101/2005, apresentar o Relatório Mensal de Atividades (“RMA”) de **agosto/2025**, através do documento em anexo (doc. 1).

Nesses termos,
Pede deferimento.

Curitiba, 01 de dezembro 2025.


Brazilio Bacellar Neto
OAB/PR 7.425


Rodrigo Shirai
OAB/PR 25.781





**Brazilio
Bacellar,
Shirai**
ADVOGADO

RMA n.º 6 – AGOSTO/2025

MAXFER INDÚSTRIA E COMÉRCIO DE ALUMÍNIOS LTDA.

**AUTOS N.º 0001071-45.2025.8.16.0194 – 27ª VARA CÍVEL E EMPRESARIAL
REGIONAL DO FORO CENTRAL DA COMARCA DA REGIÃO METROPOLITANA
DE CURITIBA - PR**





SUMÁRIO

Informações Cadastrais e Societárias	3
1. Informações Gerais	3
1.1. Informações Prestadas pela Empresa	3
1.2. Checklist de Documentos	4
1.3. Considerações da Administradora Judicial.....	4
2. Quadro de Empregados.....	5
3. Posição Contábil e Patrimonial	5
3.1. Faturamento	5
4. Ativo.....	5
5. Passivo	9
6. DRE.....	11
7. Índices de Liquidez e Endividamento da Empresa	12
8. Relação de Credores.....	16
9. Principais Movimentações.....	16
10. Considerações finais.....	17
Contato Equipe	17

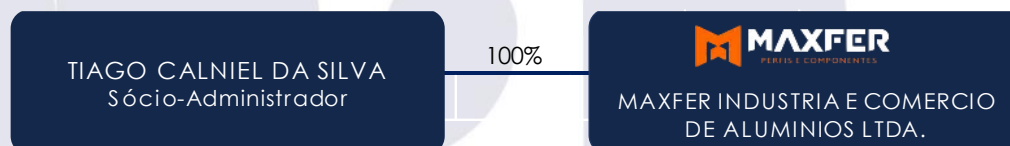




INFORMAÇÕES CADASTRAIS E SOCIETÁRIAS

Razão Social	MAXFER INDÚSTRIA E COMÉRCIO DE ALUMÍNIOS LTDA.					
Nome Fantasia	MAXFER					
CNPJ	22.423.127/0001-56					
Data Abertura	27/02/2015					
Natureza Jurídica	206-2 - Sociedade Empresária Limitada					
Situação Cadastral	Ativa					
Porte	Demais					
Endereço	Rua das Carmelitas, 4945 - Boqueirão					
Cidade	CURITIBA					
Estado	PARANÁ					
CEP	81.730-050					
Filial	22.423.127/0002-37 (Baixada em 09/10/2024)					
CNAE Principal	25.42-0-00 - Fabricação de artigos de serralheria, exceto esquadrias					
CNAE Secundário	25.39-0-02 - Serviços de tratamento e revestimento em metais 31.01-2-00 - Fabricação de móveis com predominância de madeira 31.02-1-00 - Fabricação de móveis com predominância de metal 46.72-9-00 - Comércio atacadista de ferragens e ferramentas 47.54-7-01 - Comércio varejista de móveis					
Capital Social	Integralizado: R\$ 661.880,00 (Seiscentos e sessenta e um mil e oitocentos e oitenta reais)					
Alteração Contratual	8ª - Jucepar: 27/11/2024					
Sócios	Nome	Qualificação	Participação Capital Social			
			R\$	Quotas	%	
	TIAGO CALNIEL DA SILVA	Sócio-Administrador	661.880,00	661.880	integralizado	100%

Fonte: Receita Federal



1. INFORMAÇÕES GERAIS

1.1. INFORMAÇÕES PRESTADAS PELA EMPRESA

De acordo com o inicialmente solicitado e não obstante o considerável atraso, a Recuperanda encaminhou os documentos contábeis e demais documentos administrativos financeiros para confeccionar o presente relatório, possibilitando assim apresentar a este d. Juízo e demais interessados as informações a seguir descritas.





1.2. CHECKLIST DE DOCUMENTOS

Período: agosto de 2025

✓	Faturamento por unidade/filial
✘	Capacidade produtiva e ociosa (de cada unidade)
✘	Curva ABC de Clientes: Mercado Interno Mensais e dos últimos dois anos
✘	Evolução das Compras Mensais e dos últimos dois anos
✘	Curva ABC de Fornecedores Mensais e dos últimos dois anos
✘	Evolução dos Estoques Mensais e dos últimos dois anos
✓	Fluxo de caixa realizado x projetado
✓	DFC – Demonstração Fluxo de Caixa (método direto) deste mês
✘	Balancete Sintético Nível 3 deste mês
✓	Balancete Analítico Nível 5 deste mês
✓	Livro Razão deste mês
✘	Balanço Patrimonial devidamente assinado deste mês
✘	Demonstração Resultado devidamente assinada deste mês
✘	Extratos Bancários deste mês
✓	Quadro de funcionários e evolução deste mês
✓	Resumo da Folha de Pagamento deste mês
✘	Cópia das Declarações e Recibos de Entrega: GFIP, Conectividade Social e E-social

Legenda:

- ✓ Documentos entregues pela recuperanda
- ✘ Documentos não entregues
- n/a Documentos não solicitados ainda

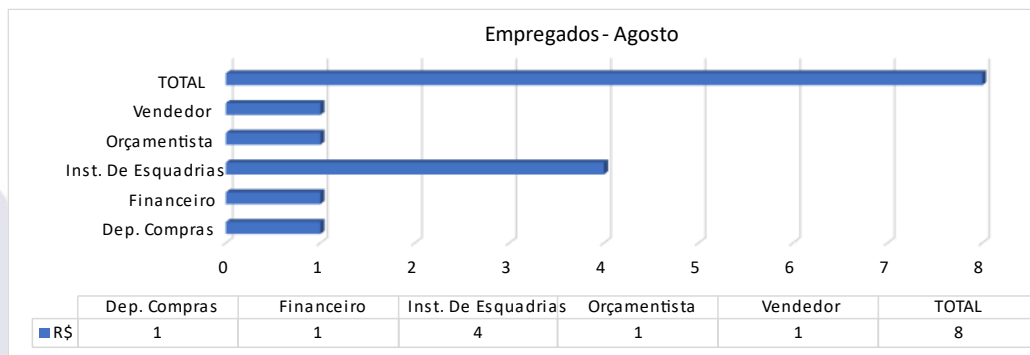
1.3. CONSIDERAÇÕES DA ADMINISTRADORA JUDICIAL

Inobstante a falta/atraso no envio de toda documentação solicitada, entende esta Administradora Judicial que a Recuperanda encaminhou documentos pertinentes, possibilitando assim a análise dos mesmos e a elaboração deste relatório.



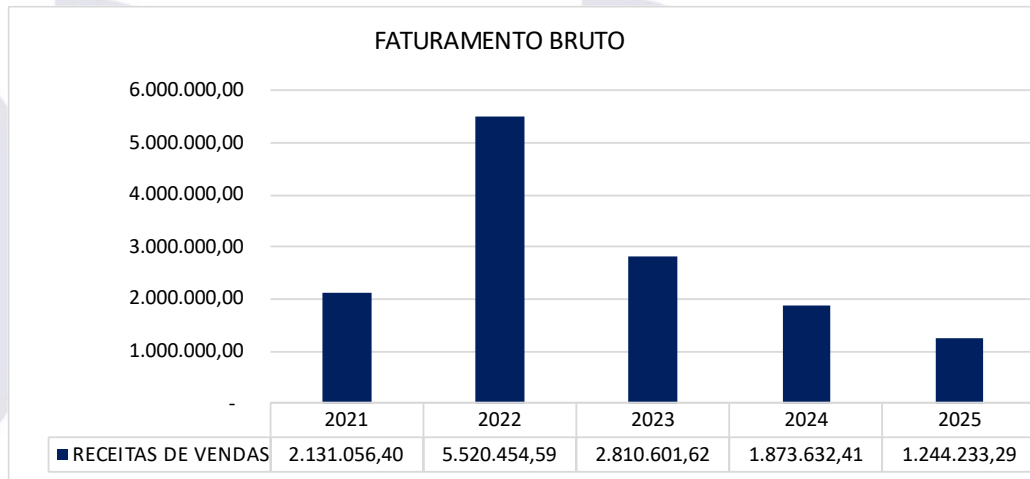


2. QUADRO DE EMPREGADOS



3. POSIÇÃO CONTÁBIL E PATRIMONIAL

3.1. FATURAMENTO



4. ATIVO

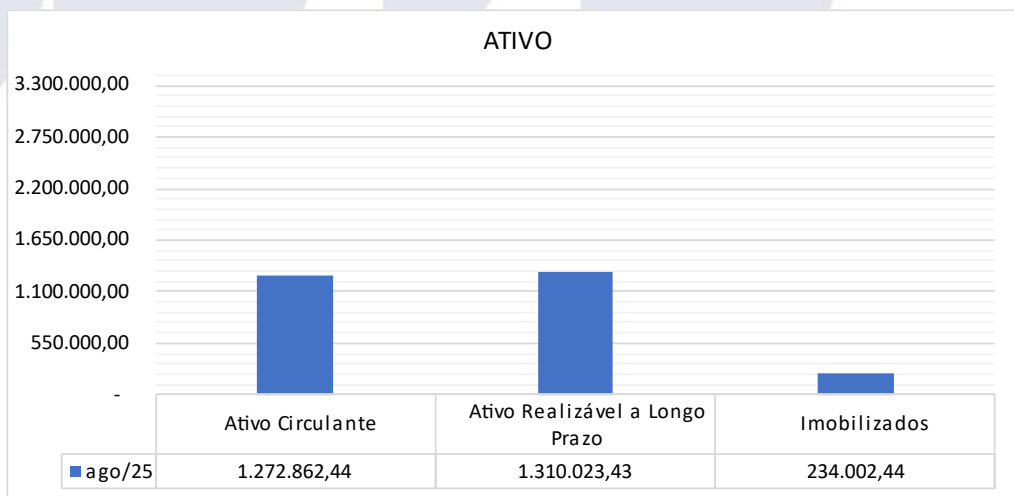
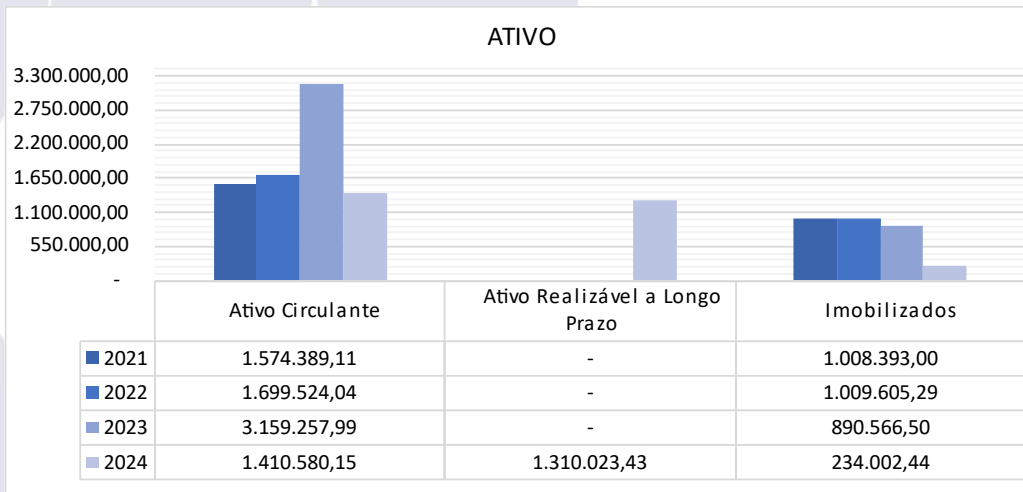
Atendendo aos ditames da atual redação da alínea c) do inciso II do art. 22 da LRF (com a redação dada pela Lei n.º 14.112/2020), destaca a Administração Judicial que as informações prestadas pela devedora aparentemente são verossímeis e prestadas em conformidade.






Não obstante, cumpre destacar que os documentos disponibilizados pela Recuperanda e as informações neles contidas não foram objeto de quaisquer procedimentos de auditoria, os quais são regulados e normatizados pela Comissão de Valores Mobiliários (CVM), Banco Central do Brasil (BACEN) e Instituto dos Auditores Independentes do Brasil (IBRACON), por implicarem em trabalhos específicos não contemplados pela Lei n.º 11.101/2005.

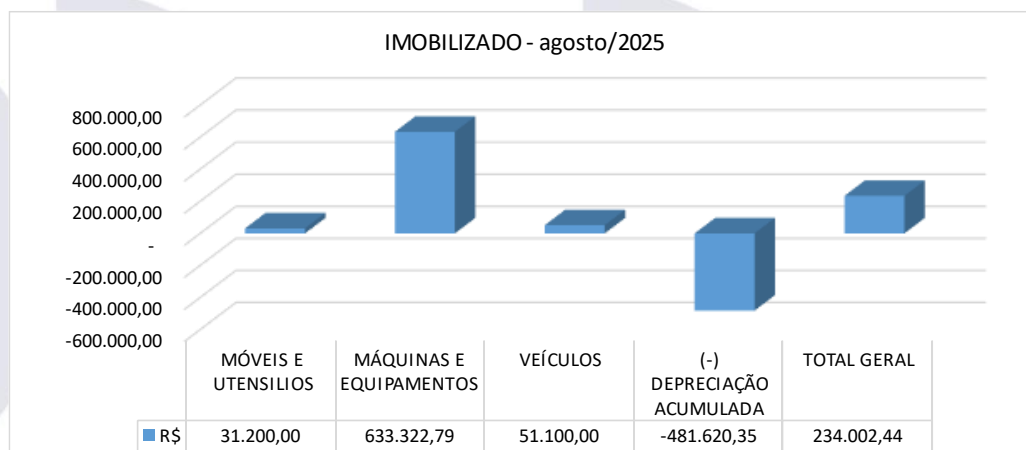
Destarte, no ativo, conforme os demonstrativos contábeis apresentados, verificou-se a seguinte situação.

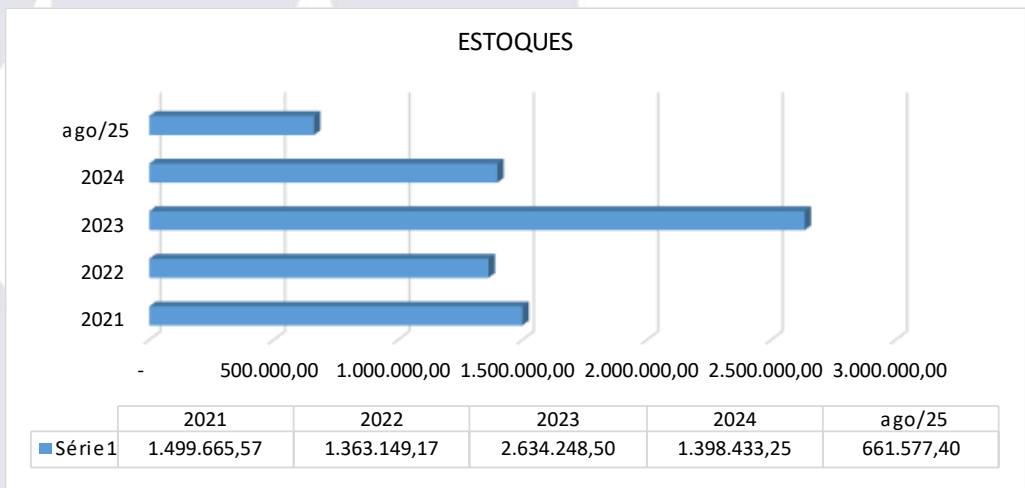
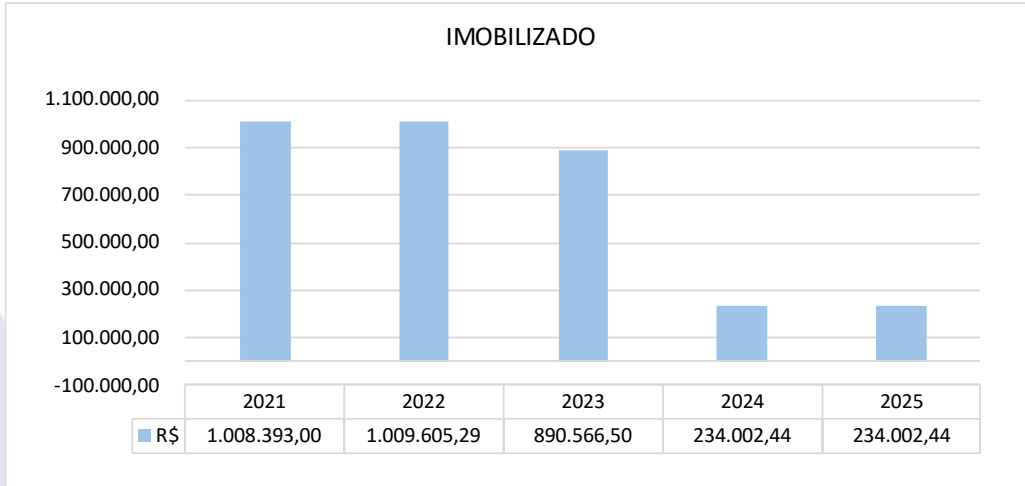




MAXFER INDÚSTRIA E COMÉRCIO DE ALUMÍNIOS LTDA.
 Demonstrativos Contábeis

ATIVO	jul/25		ago/25		% AH		
	R\$	% AV	R\$	% AV			
DISPONIBILIDADES	3.832,71	0,15%	3.832,71	0,14%	0,00%		
CAIXA	108,31	0,00%	108,31	0,00%	0,00%		
BANCOS	3.724,40	0,14%	3.724,40	0,13%	0,00%		
REALIZÁVEL A CURTO PRAZO	1.071.068,67	40,90%	1.269.029,73	45,05%	18,48%		
CLIENTES	409.491,27	15,64%	607.452,33	21,56%	48,34%		
ESTOQUES	661.577,40	25,26%	661.577,40	23,49%	0,00%		
TOTAL CIRCULANTE	1.074.901,38	41,04%	1.272.862,44	45,19%	18,42%		
PROJEÇÃO DE JUROS	1.310.023,43	50,02%	1.310.023,43	46,51%	0,00%		
JUROS S/ EMPRESTIMOS	1.310.023,43	50,02%	1.310.023,43	46,51%	0,00%		
IMOBILIZADO	234.002,44	8,94%	234.002,44	8,31%	0,00%		
MÓVEIS E UTENSÍLIOS	31.200,00	1,19%	31.200,00	1,11%	0,00%		
MÁQUINAS E EQUIPAMENTOS	633.322,79	24,18%	633.322,79	22,48%	0,00%		
VEÍCULOS	51.100,00	1,95%	51.100,00	1,81%	0,00%		
(-) DEPRECIÇÃO ACUMULADA	-	481.620,35	-18,39%	-	481.620,35	-17,10%	0,00%
TOTAL ATIVO NÃO-CIRCULANTE	1.544.025,87	58,96%	1.544.025,87	54,81%	0,00%		
TOTAL DO ATIVO	2.618.927,25	100,00%	2.816.888,31	100,00%	7,56%		

Fonte: relatórios contábeis da Requerente nos autos





Documento assinado digitalmente, conforme MP nº 2.200-2/2001, Lei nº 11.419/2006, resolução do Projudi, do T.JPR/OE
 Validação deste em <https://projudi.tjpr.jus.br/projudi/> - Identificador: P-J6MD 9LFKD A6JGG NQV9U



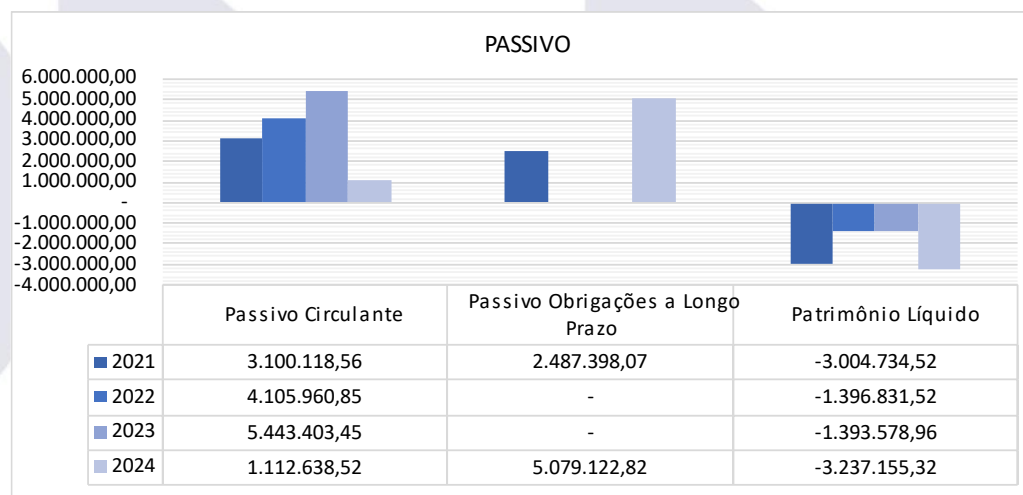


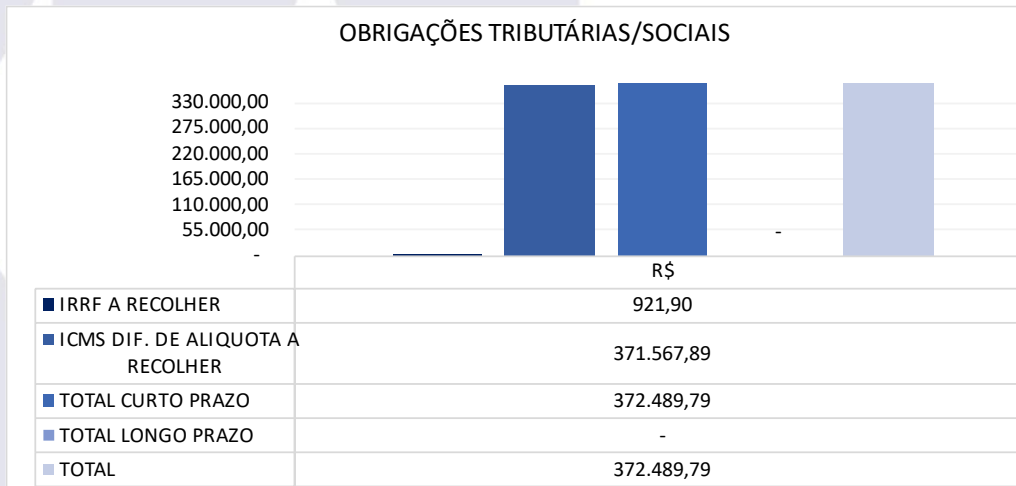
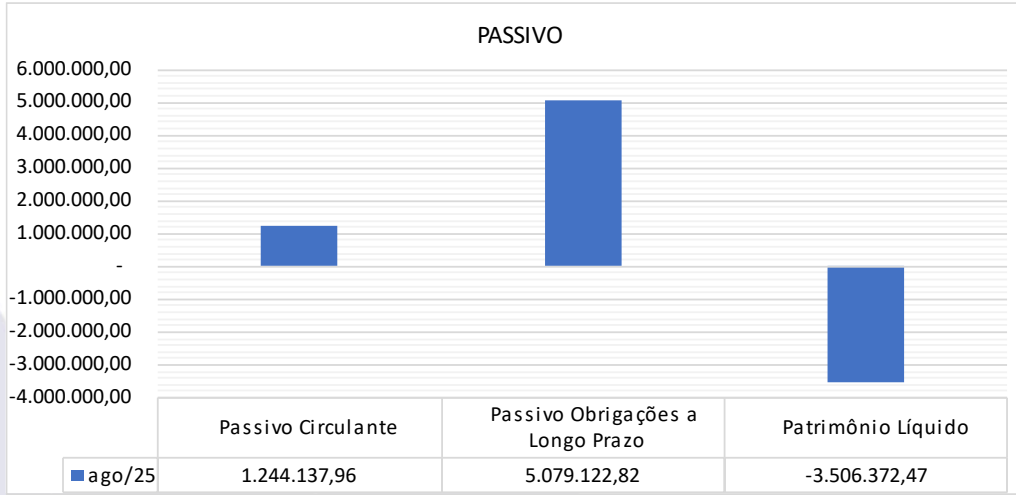
5. PASSIVO

MAXFER MAXFER INDÚSTRIA E COMÉRCIO DE ALUMÍNIOS LTDA.
Demonstrativos Contábeis

PASSIVO	jul/25		ago/25		% AH
	R\$	% AV	R\$	% AV	
DIVIDAS A PAGAR	747.606,58	28,55%	837.605,56	29,74%	12,04%
OBRIGAÇÕES TRIBUTÁRIAS		0,00%		0,00%	0,00%
OBRIGAÇÕES TRABALHISTAS	3.332,20	0,13%	3.943,21	0,14%	18,34%
OBRIGAÇÕES FISCAIS	371.567,89	14,19%	371.567,89	13,19%	0,00%
ENCARGOS TRABALHISTAS	1.713,69	0,07%	4.710,32	0,17%	174,86%
PROVISÕES FÉRIAS	16.965,04	0,65%	18.527,42	0,66%	9,21%
PROVISÕES 13º SALÁRIO	6.604,26	0,25%	7.783,56	0,28%	17,86%
TOTAL PASSIVO CIRCULANTE	1.147.789,66	43,83%	1.244.137,96	44,17%	8,39%
REALIZAVEL A LONGO PRAZO	5.079.122,82	193,94%	5.079.122,82	180,31%	0,00%
TOTAL PASSIVO NÃO-CIRCULANTE	5.079.122,82	193,94%	5.079.122,82	180,31%	0,00%
CAPITAL SOCIAL INTEGRALIZADO	661.880,00	25,27%	661.880,00	23,50%	0,00%
CAPITAL SOCIAL A REALIZAR	-	0,00%	-	0,00%	0,00%
(-) RESERVAS DE CAPITAL SOCIAL NÃO REALIZADA	-	0,00%	-	0,00%	0,00%
LUCROS/PREJUÍZOS ACUMULADOS	- 4.269.865,23	-163,04%	- 4.168.252,47	-147,97%	-2,38%
RESULTADO ACUMULADO 2025	- 370.829,91	-14,16%	269.217,15	-9,56%	-27,40%
PATRIMÔNIO LÍQUIDO	- 3.607.985,23	-137,77%	- 3.506.372,47	-124,48%	-2,82%
TOTAL DO PASSIVO	2.618.927,25	100,00%	2.816.888,31	100,00%	7,56%

Fonte: relatórios contábeis da Requerente nos autos






OBRIGAÇÕES TRIBUTÁRIAS/SOCIAIS

IRRF A RECOLHER	921,90
ICMS DIF. DE ALIQUOTA A RECOLHER	371.567,89
TOTAL CURTO PRAZO	372.489,79
TOTAL LONGO PRAZO	-
TOTAL	372.489,79

Fonte: Documentos contábeis da requerente.



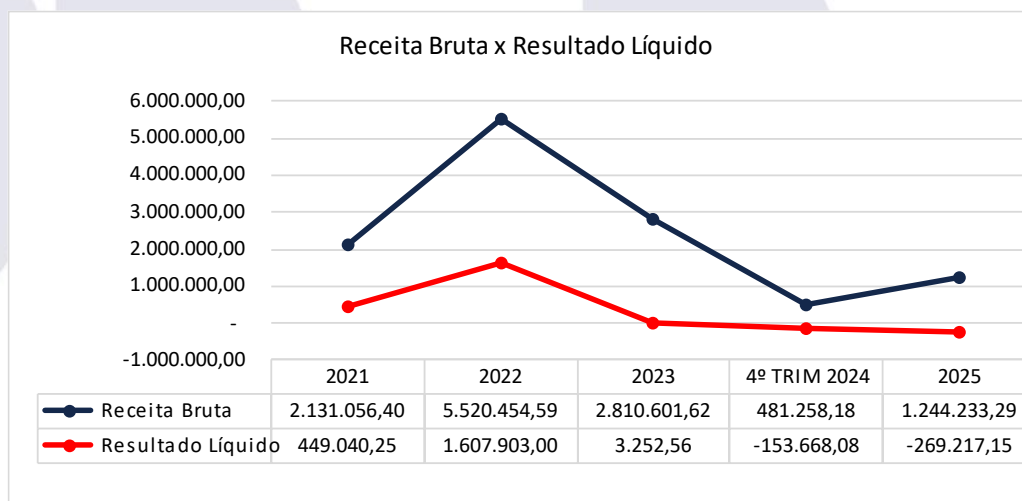


6. DRE

MAXFER MAXFER INDÚSTRIA E COMÉRCIO DE ALUMÍNIOS LTDA.
Demonstrativos Contábeis

RESULTADO DO EXERCÍCIO	julho/2002		agosto/2025		3º TRIM 2025		2025	
	R\$	% AV	R\$	% AV	R\$	% AV	R\$	% AV
RECEITA OPERACIONAL BRUTA	304.434,10	100,00%	238.664,36	100,00%	543.098,46	100,00%	1.244.233,29	100,00%
(+) RECEITAS DE VENDAS	304.434,10	100,00%	238.664,36	100,00%	543.098,46	100,00%	1.244.233,29	100,00%
(-) DEDUÇÕES DA RECEITA BRUTA	- 77.796,76	-25,55%	- 20.583,18	-8,62%	- 98.379,94	-18,11%	- 212.016,37	-17,04%
(-) DEDUÇÕES DA RECEITA	- 77.796,76	-25,55%	- 20.583,18	-8,62%	- 98.379,94	-18,11%	- 212.016,37	-17,04%
RECEITA OPERACIONAL LÍQUIDA	226.637,34	74,45%	218.081,18	91,38%	444.718,52	81,89%	1.032.216,92	82,96%
(-) CUSTO DE MERCADORIA VENDIDA	- 18.715,44	-6,15%	- 99.433,23	-41,66%	- 118.148,67	-21,75%	- 1.178.774,44	-94,74%
LUCRO OPERACIONAL BRUTO	207.921,90	68,30%	118.647,95	49,71%	326.569,85	60,13%	146.557,52	-11,78%
DESPESAS OPERACIONAIS / ADMINISTRATIVAS	- 18.301,09	-6,01%	- 17.035,19	-7,14%	- 35.336,28	-6,51%	- 122.659,63	-9,86%
(-) Despesas administrativas c/ pessoal	- 10.966,46	-3,60%	- 10.997,59	-4,61%	- 21.964,05	-4,04%	- 86.108,39	-6,92%
(-) Despesas Gerais	- 7.210,67	-2,37%	- 6.037,60	-2,53%	- 13.248,27	-2,44%	- 36.427,28	-2,93%
(-) Despesas Tributárias	- 123,96	-0,04%	-	0,00%	- 123,96	-0,02%	- 123,96	-0,01%
RESULTADO FINANCEIRO	-	0,00%	-	0,00%	-	0,00%	-	0,00%
(+) Receitas Financeiras	-	0,00%	-	0,00%	-	0,00%	-	0,00%
RESULTADO ANTES PROVISÃO IRPJ E CSLL	189.620,81	62,29%	101.612,76	42,58%	291.233,57	53,62%	269.217,15	-21,64%
(-) Prov. p/ Imposto de Renda	-	0,00%	-	0,00%	-	0,00%	-	0,00%
(-) Prov. p/ Contribuição Social	-	0,00%	-	0,00%	-	0,00%	-	0,00%
LUCRO/PREJUÍZO LÍQUIDO DO EXERCÍCIO	189.620,81	62,29%	101.612,76	42,58%	291.233,57	53,62%	269.217,15	-21,64%

Fonte: relatórios contábeis da Requerente nos autos



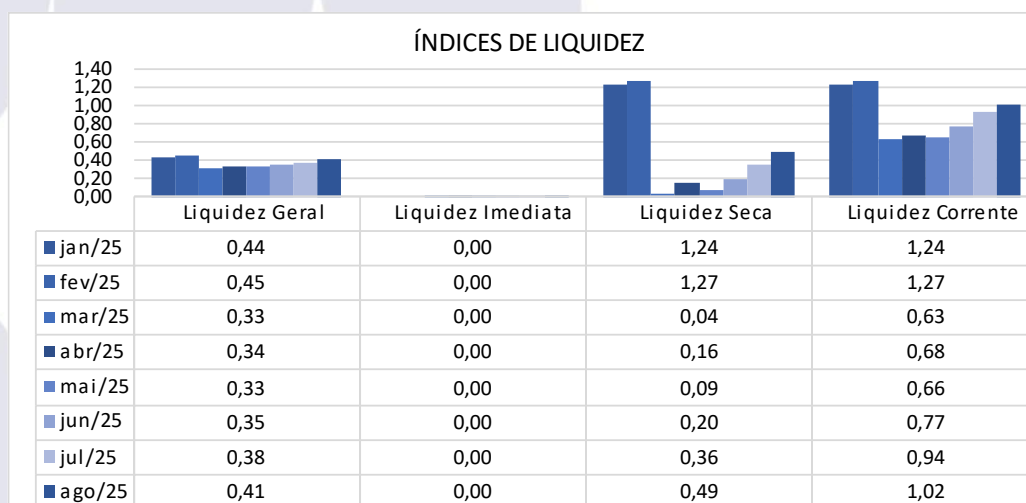
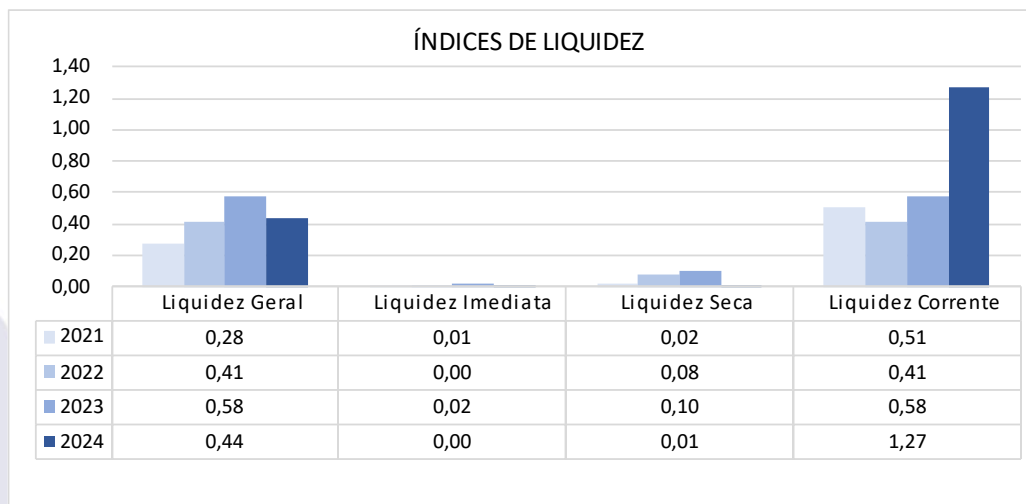


7. ÍNDICES DE LIQUIDEZ E ENDIVIDAMENTO DA EMPRESA

Os índices de liquidez têm como objetivo mostrar a capacidade de pagamento da empresa frente às suas obrigações, sendo de grande importância para a administração da empresa.

As informações para o cálculo foram retiradas do Balanço e DRE – Demonstrativo de Resultado de Exercício disponibilizados pela empresa.

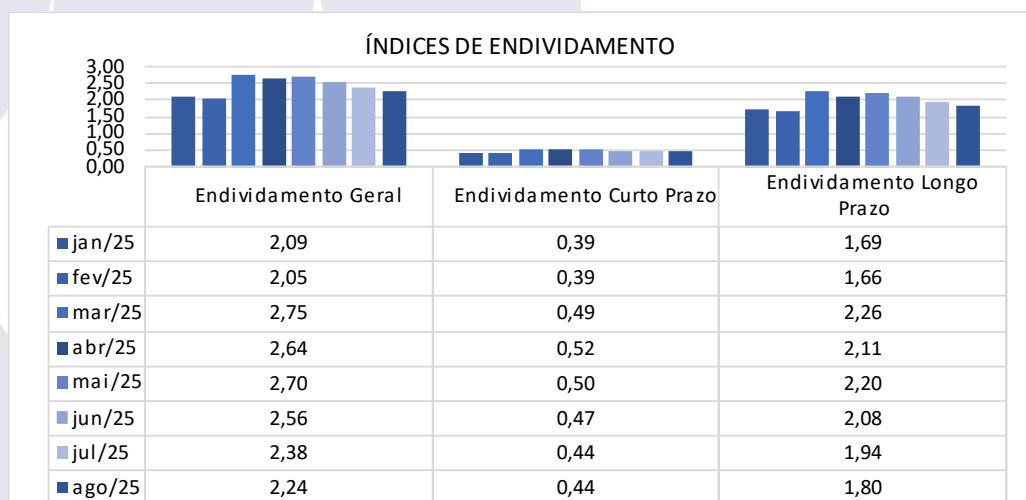
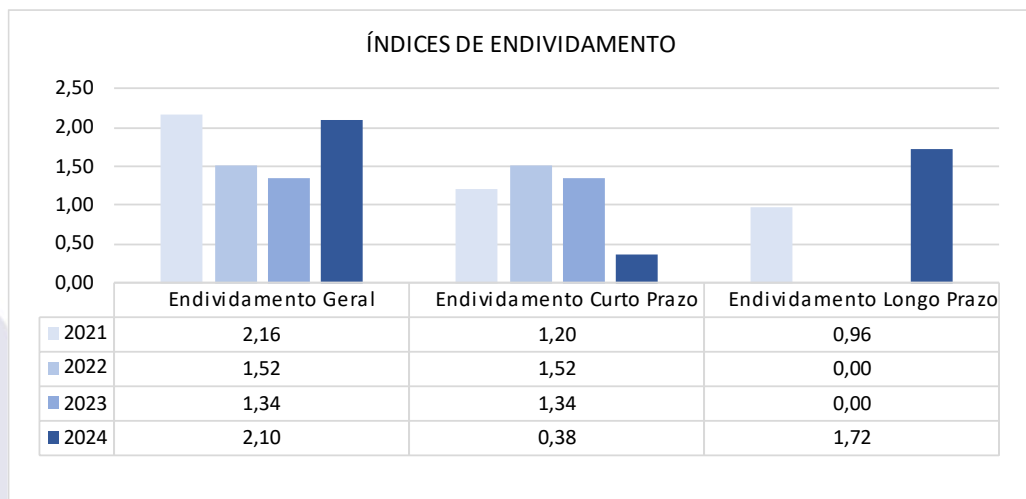




Grupo	Denominação	Interpretação
Índices Liquidez	Liquidez Geral	Quanto a empresa possui de ativo total para cada R\$ 1 de dívida total. Quanto maior melhor.
	Liquidez Imediata	Quanto a empresa possui de caixa e aplicações financeiras para cada R\$ 1 de dívida de curto prazo. Quanto maior melhor.
	Liquidez Seca	Quanto a empresa possui de ativo líquido para cada R\$ 1 de dívida de curto prazo. Quanto maior melhor.
	Liquidez Corrente	Quanto a empresa possui de ativo circulante para cada R\$ 1 de dívida de curto prazo. Quanto maior melhor.

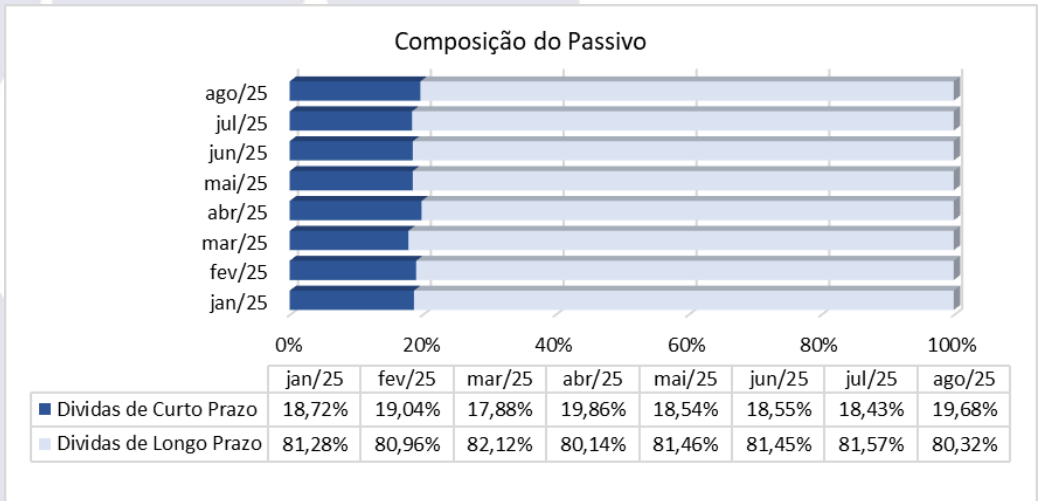
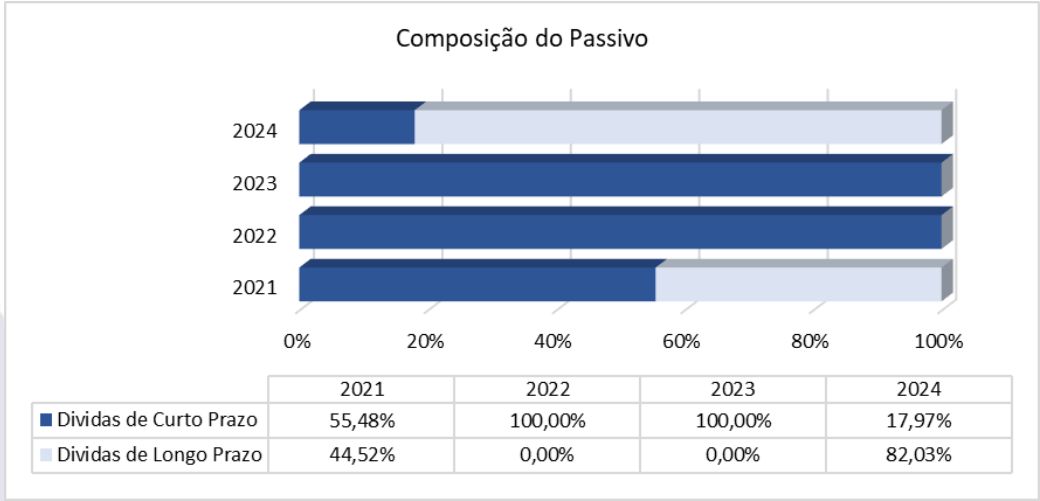
Para avaliar a estrutura de capital da empresa através da composição do Capital de Terceiros e Capital Próprio, foram calculados os índices de endividamento como a seguir demonstrado:

Documento assinado digitalmente, conforme MP nº 2.200-2/2001, Lei nº 11.419/2006, resolução do Projudi, do T.JPR/OE
 Validação deste em <https://projudi.tjpr.jus.br/projudi/> - Identificador: P:J6MD 9L FKD A6JGG NQV9U



O nível de Endividamento Geral da empresa, que indica a porcentagem do ativo que é financiada por capital de terceiros, conforme gráfico a seguir:



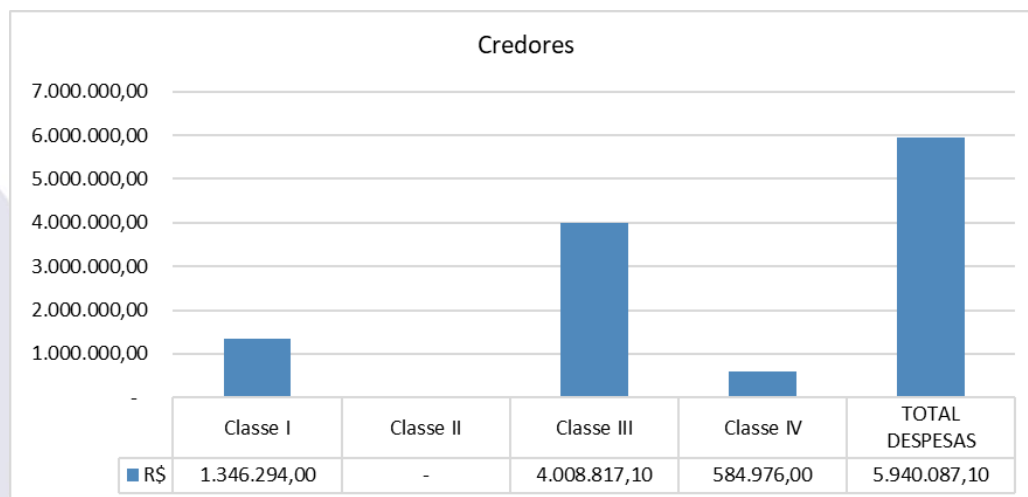


Documento assinado digitalmente, conforme MP nº 2.200-2/2001, Lei nº 11.419/2006, resolução do Projudi, do T.JPR/OE
 Validação deste em <https://projudi.tjpr.jus.br/projudi/> - Identificador: P-J6MD 9LFKD A6JGG NQY9U





8. RELAÇÃO DE CREDORES



9. PRINCIPAIS MOVIMENTAÇÕES

<u>Data da Ocorrência ou Data Prevista</u>	<u>Eventos/Fases do Processo (previsão)</u>	<u>Localização nos Autos (ev.)</u>	<u>Status</u>
27/01/2025	Pedido de Recuperação Judicial	1.1	Cumprido
14/02/2025	Deferimento do processamento da Recuperação Judicial	25.1	Cumprido
14/04/2025	Apresentação do Plano de Recuperação Judicial (art. 53)	100.2	Cumprido
05/05/2025	Publicação do edital da relação de credores da AJ	107.3	Cumprido
12/05/2025	Publicação do edital para apresentação de objeções ao PRJ (art.53, parágrafo único)	112.4	Cumprido
14/08/2025	Instalação da AGC	161.2	Cumprido
03/11/2025	Votação do Plano de Recuperação Judicial	204.2	Cumprido





-	Homologação do PRJ e concessão da Recuperação Judicial (art. 58)	-	Não ocorrido
-	Início do Cumprimento do Plano de Recuperação Judicial	-	Não ocorrido
-	Encerramento da Recuperação Judicial	-	Não ocorrido

10. CONSIDERAÇÕES FINAIS

A Recuperanda está providenciando os demais documentos contábeis e financeiros, bem como os esclarecimentos já solicitados pela Administradora Judicial para que seja possível a elaboração dos relatórios mensais subsequentes.

Os documentos que foram entregues e que também embasaram a elaboração do presente relatório estão disponíveis mediante solicitação escrita à esta Administradora Judicial, colocando-se também à disposição para fornecer eventuais informações complementares ou adicionais que se façam eventualmente necessárias.

Sendo o que tinha a relatar para o momento, a Administradora Judicial fica à disposição do D. Juízo, da Recuperanda e dos credores para prestar quaisquer esclarecimentos adicionais que porventura sejam necessários.

CONTATO EQUIPE





Brazilio Bacellar Neto

ADVOGADO | OAB/PR 7.425
OAB/SP 415.201-A
brazilio@bbsadvogados.com.br

Rodrigo Shirai

ADVOGADO | OAB/PR 25.781
OAB/SC 48.890-A
OAB/SP 208.567-A
rodrigo@bbsadvogados.com.br

Fábio Chemin Gadens

ADVOGADO | OAB/PR 50.744
fabio.gadens@bbsadvogados.com.br

Erik Koubik Júnior

ADVOGADO | OAB/PR 65.313
erik@bbsadvogados.com.br

Willian Eduardo da Luz Antunes

ADVOGADO | OAB/PR 96.986
willian.antunes@bbsadvogados.com.br

Mariana G. Altomani

ADVOGADA | OAB/PR 43.639
mariana.altomani@bbsadvogados.com.br

Vitor S. O. Barbosa

ADVOGADO | OAB/PR 128.970
vitor.scapim@bbsadvogados.com.br

Rita Beatriz Sgoda

CONTADORA | CRC/PR 049590/O-6
rita@bbsadvogados.com.br




Luis Guilherme Camargo

AUX. CONTÁBIL
luis.camargo@bbsadvogados.com.br




**Brazilio
Bacellar,
Shirai**
ADVOGADOS



 [bbs.advogados](#)
 [braziliobacellarshirai](#)
 [bbsadvogados](#)

adm.judicial@bbsadvogados.com.br

bbsadvogados.com.br

+55 41 3352-8363



Entre em contato

Rua Cel. Brasilino Moura . 683 .
Ahu . CEP 80.540-340
Curitiba - PR

Av. das Nações Unidas . 14171 . 5ª andar .
Torre B . Morumbi . CEP 04.794-000
São Paulo - SP

Av. Osvaldo Reis . 3281 . Sala 901
Praia Brava . CEP 88.306-773
Itajaí - SC

Documento assinado digitalmente, conforme MP nº 2.200-2/2001, Lei nº 11.419/2006, resolução do Projudi, do T.JPR/OE
Validação deste em <https://projudi.tjpr.jus.br/projudi/> - Identificador: P-J6MD 9LFKD A6JGG NQV9U

