



EXMA. SRA. DRA. JUÍZA DE DIREITO DA 26ª VARA CÍVEL E EMPRESARIAL REGIONAL DO FORO CENTRAL DA COMARCA DA REGIÃO METROPOLITANA DE CURITIBA – PR

Autos n.º 0003504-83.2024.8.16.0185


G:\Drives compartilhados\5.10.9.Insolv Rec Judicial\Empresas\Transmarine Soluções Logísticas Ltda\3 - RMA\2025\08

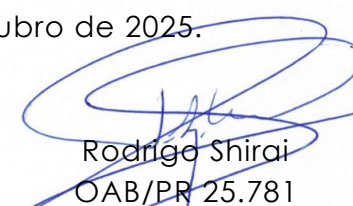
**BRAZILIO BACELLAR, SHIRAI ADVOGADOS**, já qualificada anteriormente, neste ato por seus sócios administradores e advogados adiante assinados, na qualidade de **ADMINISTRADORA JUDICIAL** nomeada nos autos de **RECUPERAÇÃO JUDICIAL** requerida por **TRANSMARINE SOLUÇÕES LOGÍSTICAS LTDA. – EM RECUPERAÇÃO JUDICIAL**, vem à presença de V. Exa., em cumprimento ao que determina o artigo 22, II, “a” e “c” da Lei n.º 11.101/2005, apresentar o Relatório Mensal de Atividades (“RMA”) referente ao mês de agosto/2025 (arquivo anexo - doc. 1).


Era o que tinha a informar.

Nestes termos,  
Pede deferimento.

Curitiba, 30 de outubro de 2025.

  
Brazilio Bacellar Neto  
OAB/PR 7.425

  
Rodrigo Shirai  
OAB/PR 25.781

  
Erik Koubik Júnior  
OAB/PR 65.313





**Brazilio  
Bacellar,  
Shirai**  
A D V O G A D O S

**RMA N.º 17 – AGOSTO 2025**

**TRANSMARINE SOLUÇÕES LOGÍSTICAS LTDA.**

**AUTOS N.º 0003504-83.2024.8.16.0185 - 26ª VARA CÍVEL E EMPRESARIAL  
REGIONAL DO FORO CENTRAL DA COMARCA DA REGIÃO METROPOLITANA  
DE CURITIBA – PR**

Documento assinado digitalmente, conforme MP nº 2.200-2/2001, Lei nº 11.419/2006, resolução do Projudi, do TJPR/OE  
Validação deste em <https://projudi.tpr.jus.br/projudi/> - Identificador: PJTRU MZRYA QFN44 5UW5D





SUMÁRIO

Informações Cadastrais e Estrutura Societária ..... 3

1. Informações Gerais ..... 4

    1.1. Informações Prestadas pela Empresa ..... 4

    1.2. Checklist de Documentos ..... 5

    1.3. Considerações da Administradora Judicial..... 5

2. Quadro de Empregados..... 6

3. Informações Contábeis e Financeiras ..... 7

    3.1. Faturamento ..... 7

    3.2. Ativo..... 7

    3.3. Passivo ..... 12

4. DRE..... 15

5. Índices de Liquidez e Endividamento..... 16

6. Observações Gerais..... 18

7. Relação de Credores..... 19

8. Principais Movimentações..... 20

9. Considerações Finais..... 20

Contato Equipe ..... 21

Documento assinado digitalmente, conforme MP nº 2.200-2/2001, Lei nº 11.419/2006, resolução do Projudi, do TJPR/OE  
Validação deste em <https://projudi.tjpr.jus.br/projudi/> - Identificador: PJTRU MZRYA QFN44 5UW5D






## INFORMAÇÕES CADASTRAIS E ESTRUTURA SOCIETÁRIA

Razão Social	TRANSMARINE SOLUÇÕES LOGÍSTICAS LTDA.			
CNPJ	31.590.673/0001-72			
Data Abertura	24/09/2018			
Situação Cadastral	Ativa			
Porte	Demais			
Natureza Jurídica	206-2 - Sociedade Empresária Limitada			
Última Alteração Contratual	20ª em 01/setembro/2023			
Endereço	Rua VALDEMIRO VALASKI, Nº 934, BRCAO 01, GUATUPE			
Cidade	SÃO JOSÉ DOS PINHAIS			
Estado	PARANÁ			
CEP	83065-400			
CNAE Principal	49.30-2-02 - Transporte rodoviário de carga, exceto produtos perigosos e mudanças, intermunicipal, interestadual e internacional			
CNAE Secundário	46.23-1-08 - Comércio atacadista de matérias-primas agrícolas com atividade de fracionamento e acondicionamento associada 46.83-4-00 - Comércio atacadista de defensivos agrícolas, adubos, fertilizantes e corretivos do solo 49.30-2-01 - Transporte rodoviário de carga, exceto produtos perigosos e mudanças, municipal. 52.11-7-01 - Armazéns gerais - emissão de warrant 52.11-7-99 - Depósitos de mercadorias para terceiros, exceto armazéns gerais e guarda-móveis 52.12-5-00 - Carga e descarga 52.31-1-02 - Atividades do Operador Portuário 52.50-8-03 - Agenciamento de cargas, exceto para o transporte marítimo 52.50-8-04 - Organização logística do transporte de carga 52.50-8-05 - Operador de transporte multimodal - OTM 64.63-8-00 - Outras sociedades de participação, exceto holdings 82.11-3-00 - Serviços combinados de escritório e apoio administrativo 82.92-0-00 - Envasamento e empacotamento sob contrato			
Capital Social	R\$200.000,00			
Sócios	Nome	Qualificação	Participação Capital Social	
			R\$	%
	ALISON ADRIANO DA SILVA	Sócio-Administrador	100.000,00	50,00%
	OSMAR MUNHOZ JUNIOR	Sócio-Administrador	100.000,00	50,00%

Fonte: Receita Federal





Matriz/Filiais	Nire	CNPJ	Situação Cadastral Perante a Receita Federal	Nome Filial	Endereço Completo
MATRIZ	4120910246-6	31.590.673/0001-72	ATIVA	São José dos Pinhais - PR	RUA VALDEMIRO VALASKI, Nº 934, BRCAO 01 , GUATUPE, São José dos Pinhais, PR, CEP: 83065400
FILIAL	51900497027	31.590.673/0002-53	ATIVA	Rondonópolis - MT	RUA ALBERTO SADDI, Nº 0, LOTE 8E , DISTRITO INDUSTRIAL, Rondonópolis, MT, CEP: 78745710
FILIAL		31.590.673/0003-34	ATIVA	Rio de Janeiro - RJ	RUA Coimbra, Nº 170 , Penha Circular, Rio de Janeiro, RJ, CEP: 21011620
FILIAL	31920004950	31.590.673/0004-15	ATIVA	Uberaba - MG	AVENIDA FILOMENA CARTAFINA, Nº 22450, LOJA 07 LOTE 12 AO 25 , DISTRITO INDUSTRIAL III, Uberaba, MG, CEP: 38044750
FILIAL	29902003539	31.590.673/0005-04	ATIVA	Salvador - BA	TRAVESSA DOUTOR LADISLAU CAVALCANTI, Nº 12, 1 ANDAR SALA 03 , PAU MUDO, Salvador, BA, CEP: 40310595
FILIAL	41901842463	31.590.673/0006-87	ATIVA	Paranaguá - PR	AVENIDA SENADOR ATILIO FONTANA, Nº 4711 , COLONIA SANTA RITA, Paranaguá, PR, CEP: 83209708
FILIAL	28900291242	31.590.673/0007-68	ATIVA	Laranjeiras - SE	RODOVIA ROD BR 101 KM 75, Nº S/N , PEDRA BRANCA, Laranjeiras, SE, CEP: 49170000
FILIAL	54920044691	31.590.673/0008-49	ATIVA	Dourados - MS	RODOVIA BR 163, Nº KM 268, QUADRA06 LOTE P/01 SALA 18 , NUCLEO COLONIAL DE DOURADOS, Dourados, MS, CEP: 79804970
FILIAL	42902039053	31.590.673/0009-20	ATIVA	Araquari - SC	RODOVIA BR 280, Nº 9371, SALA 40 KM 23 , AREIAS PEQUENAS, Araquari, SC, CEP: 89245000
FILIAL	41901955837	31.590.673/0010-63	ATIVA	Campo Largo - PR	RUA PAULO ABDALA, Nº SN, SALA 113 , SALGADINHO, Campo Largo, PR, CEP: 83606480
FILIAL	41902054663	31.590.673/0011-44	ATIVA	São José dos Pinhais - PR	RUA VALDEMIRO VALASKI, Nº 934, BRCAO 01 , GUATUPE, São José dos Pinhais, PR, CEP: 83065400
FILIAL	35920155391	31.590.673/0012-25	ATIVA	Santos - SP	PRAÇA VISCONDE DE MAUA, Nº 29, SALA 410 ANDAR 4 , CENTRO, Santos, SP, CEP: 11010000
FILIAL		31.590.673/0013-06	ATIVA	Catalão - GO	RODOVIA Br-050 S/N KM 286 SALA 25, SÃO FRANCISCO, CATALÃO, GOIÁS, CEP: 75707-265

1. INFORMAÇÕES GERAIS

1.1. INFORMAÇÕES PRESTADAS PELA EMPRESA

De acordo com o inicialmente solicitado e não obstante o considerável atraso, a Recuperanda encaminhou os documentos contábeis e demais documentos administrativos financeiros para confeccionar o presente relatório, possibilitando assim apresentar a este d. Juízo e demais interessados as informações a seguir descritas.



## 1.2. CHECKLIST DE DOCUMENTOS

Período: agosto de 2025

✗	Faturamento por unidade/filial
✗	Capacidade produtiva e ociosa (de cada unidade)
✓	Curva ABC de Clientes: Mercado Interno Mensais e dos últimos dois anos
✓	Evolução das Compras Mensais e dos últimos dois anos
✓	Curva ABC de Fornecedores Mensais e dos últimos dois anos
✓	Evolução dos Estoques Mensais e dos últimos dois anos
✗	Fluxo de caixa realizado x projetado
✗	DFC – Demonstração Fluxo de Caixa (método direto) deste mês
✓	Balancete Sintético Nível 3 deste mês
✓	Balancete Analítico Nível 5 deste mês
✓	Livro Razão deste mês
✗	Termo de Abertura e Encerramento devidamente assinado deste mês
✓	Balanco Patrimonial devidamente assinado deste mês
✓	Demonstração Resultado devidamente assinada deste mês
✓	Extratos Bancários deste mês
✓	Quadro de funcionários e evolução deste mês
✓	Resumo da Folha de Pagamento deste mês
✓	Cópia das Declarações e Recibos de Entrega: FGTS Digital, Conectividade Social e E-social
✗	Relação Imobilizado
✓	Relação credores sujeitos e não sujeitos à Recuperação Judicial, apontando inclusive o passivo tributário
n/a	Comprovantes de pagamentos credores RJ deste mês

Legenda:

- ✓ Documentos entregues pela recuperanda
- ✗ Documentos não entregues

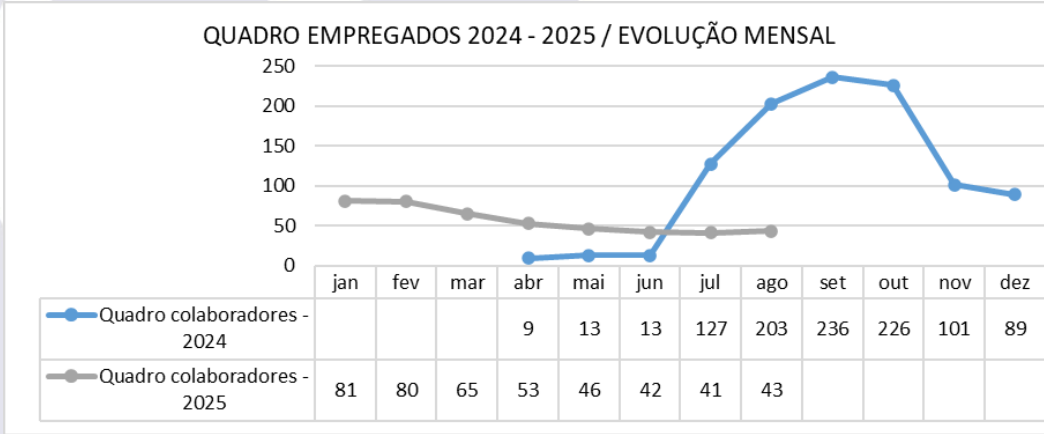
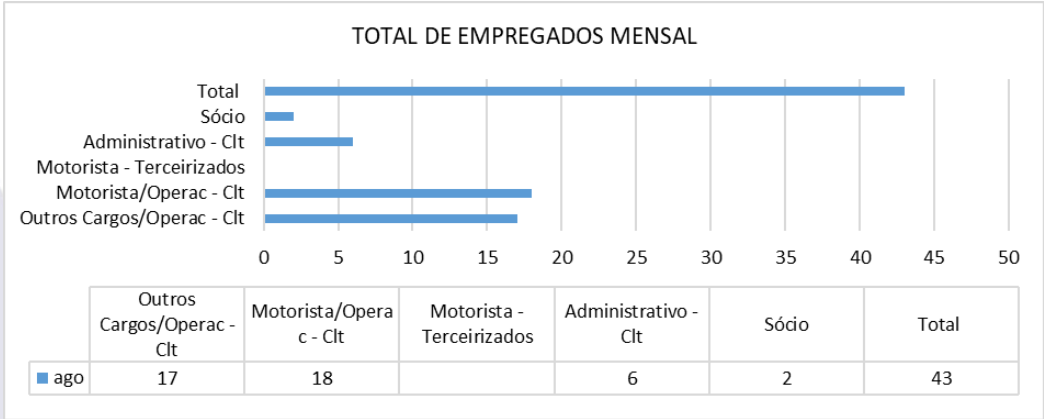
## 1.3. CONSIDERAÇÕES DA ADMINISTRADORA JUDICIAL

Inobstante a falta/atraso no envio de toda documentação solicitada, entende esta Administradora Judicial que a Recuperanda encaminhou documentos pertinentes, possibilitando assim a análise dos mesmos e a elaboração deste relatório.





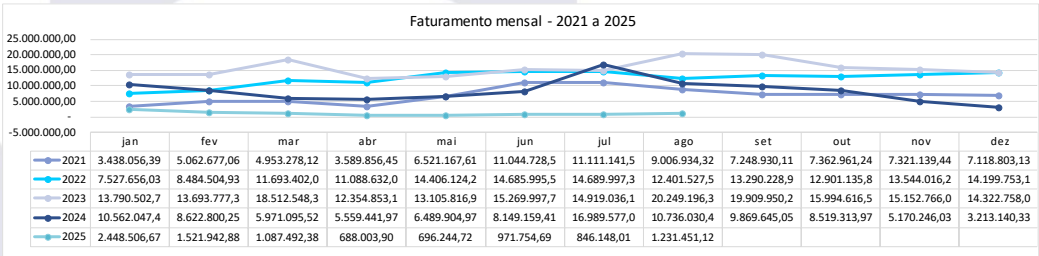
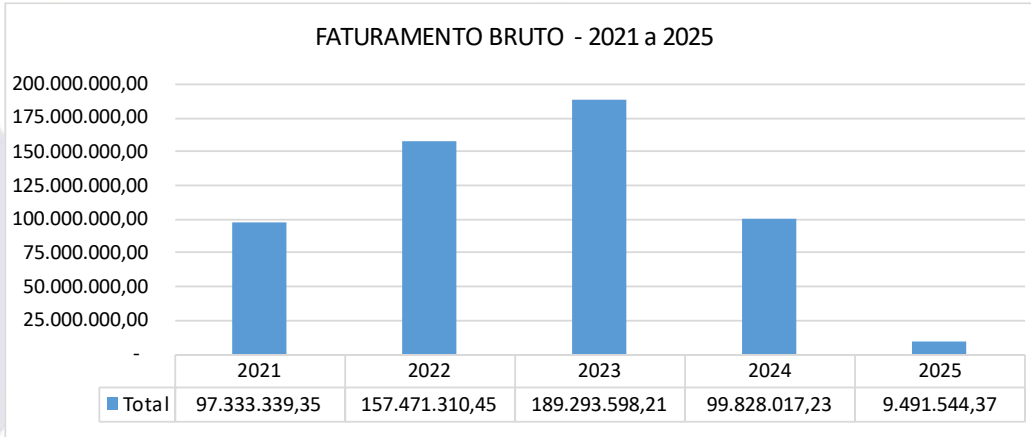
2. QUADRO DE EMPREGADOS





3. INFORMAÇÕES CONTÁBEIS E FINANCEIRAS

3.1. FATURAMENTO



3.2. ATIVO

Atendendo aos ditames da atual redação da alínea c) do inciso II do art. 22 da LRF (com a redação dada pela Lei n.º 14.112/2020), destaca a Administração Judicial que as informações prestadas pela devedora aparentemente são verossímeis e prestadas em conformidade.

Não obstante, cumpre destacar que os documentos disponibilizados pela Recuperanda e as informações neles contidas não foram objeto de quaisquer procedimentos de auditoria, os quais são regulados e normatizados pela Comissão de Valores Mobiliários (CVM), Banco Central do Brasil (BACEN) e Instituto dos





Auditor Independente do Brasil (IBRACON), por implicarem em trabalhos específicos não contemplados pela Lei n.º 11.101/2005.

As variações contábeis ocorridas neste período estão descritas em notas explicativas enviadas pela Recuperanda:

"Nota Explicativa Contábil: Ajustes Contábeis de Depreciação e Inclusão de Bens no Ativo Imobilizado

#### 1. Introdução

Esta nota explicativa tem como objetivo descrever os ajustes contábeis relacionados à depreciação acumulada e à inclusão de bens patrimoniais anteriormente não registrados no ativo imobilizado da empresa, conforme princípios contábeis estabelecidos pelas Normas Brasileiras de Contabilidade (NBC) e legislação fiscal vigente. Os ajustes abrangem uma máquina empilhadeira e dois veículos frota semirreboque, cujos valores e cálculos detalhados seguem abaixo.

#### 2. Ajuste Contábil: Máquina Empilhadeira

Descrição do Bem: Máquina Empilhadeira 37 toneladas

Data de Aquisição: 01/08/2022

Taxa de Depreciação Anual: 10% (conforme art. 305 do Regulamento do Imposto de Renda -RIR/2018).

Vida Útil Estimada: 10 anos

Cálculo da Depreciação Ajustada: A depreciação acumulada foi calculada considerando o período de 01/08/2022 a 06/11/2024, totalizando 2 anos e 3 meses.

$\text{Depreciação Anual} = \text{Valor de Aquisição} / \text{Vida Útil Estimada}$

$\text{Depreciação Mensal} = \text{Depreciação Anual} / 12$

$\text{Depreciação Acumulada} = \text{Depreciação Mensal} \times \text{Número de Meses (27 meses)}$

O valor correspondente à depreciação acumulada será registrado como ajuste no ativo imobilizado, impactando também o resultado do exercício de forma retroativa.

#### 3. Ajuste Contábil: Veículos Frota Semirreboque

##### 3.1. Veículo 1

Descrição do Bem: Semirreboque Data de Aquisição: 01/02/2021





Taxa de Depreciação Anual: 20% (conforme art. 305 do RIR/2018).

Vida Útil Estimada: 5 anos

Cálculo da Depreciação Ajustada:

A depreciação acumulada foi calculada considerando o período de 01/02/2021 a 06/11/2024, totalizando 3 anos e 9 meses.

$\text{Depreciação Anual} = \text{Valor de Aquisição} / \text{Vida Útil Estimada}$

$\text{Depreciação Mensal} = \text{Depreciação Anual} / 12$

$\text{Depreciação Acumulada} = \text{Depreciação Mensal} \times \text{Número de Meses (45 meses)}$

### 3.2. Veículo 2

Descrição do Bem: Semirreboque

Data de Aquisição: 01/05/2021

Taxa de Depreciação Anual: 20%

Cálculo da Depreciação Ajustada:

A depreciação acumulada foi calculada considerando o período de 01/05/2021 a 06/11/2024,

totalizando 3 anos e 6 meses.

$\text{Depreciação Anual} = \text{Valor de Aquisição} / \text{Vida Útil Estimada}$

$\text{Depreciação Mensal} = \text{Depreciação Anual} / 12$

$\text{Depreciação Acumulada} = \text{Depreciação Mensal} \times \text{Número de Meses (42 meses)}$

### 4. Impacto Contábil e Financeiro

Os ajustes supracitados serão registrados no ativo imobilizado, aumentando o saldo de bens da empresa. Os valores correspondentes à depreciação acumulada impactarão diretamente as contas com depreciação, ajustando os resultados dos exercícios anteriores, conforme requerido pela NBC TG 27 - Ativo Imobilizado e NBC TG 23 - Políticas Contábeis, Mudanças de Estimativas e Retificação de Erros.

### 5. Base Legal e Normativa

Os cálculos foram realizados em conformidade com:

Regulamento do Imposto de Renda (RIR/2018), art. 305;

NBC TG 27 - Ativo Imobilizado;

NBC TG 23 - Políticas Contábeis, Mudanças de Estimativas e Retificação de Erros.






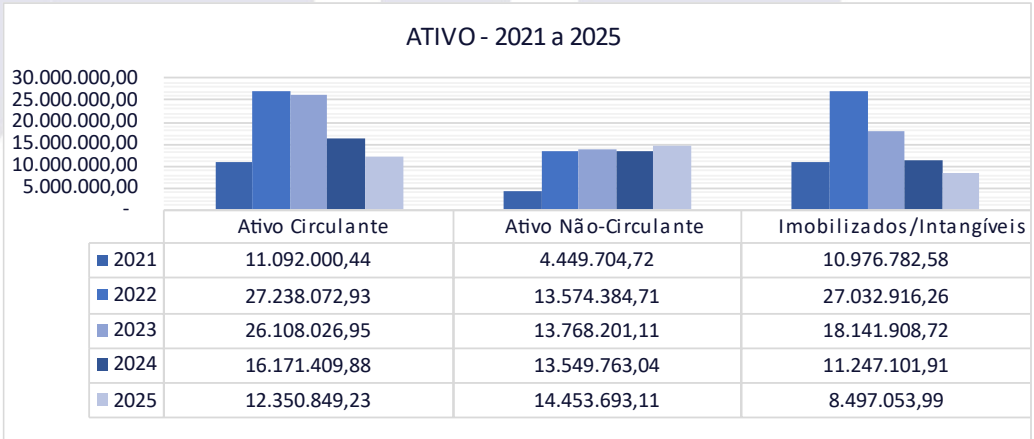
6. Conclusão

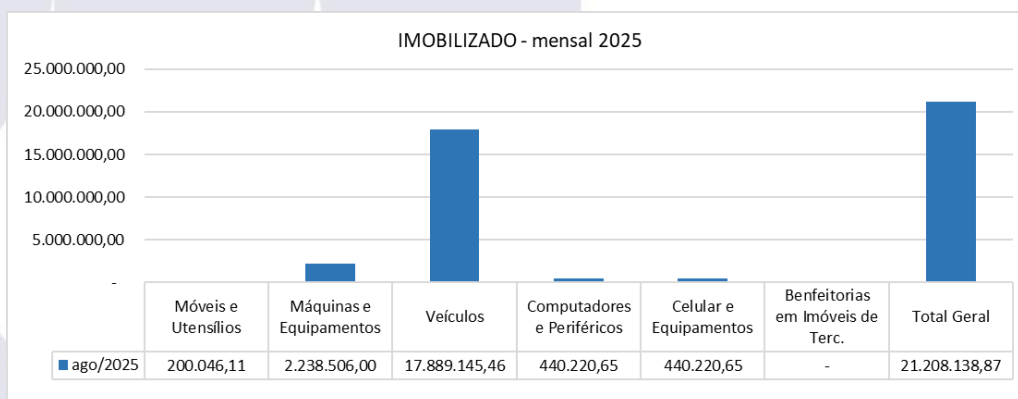
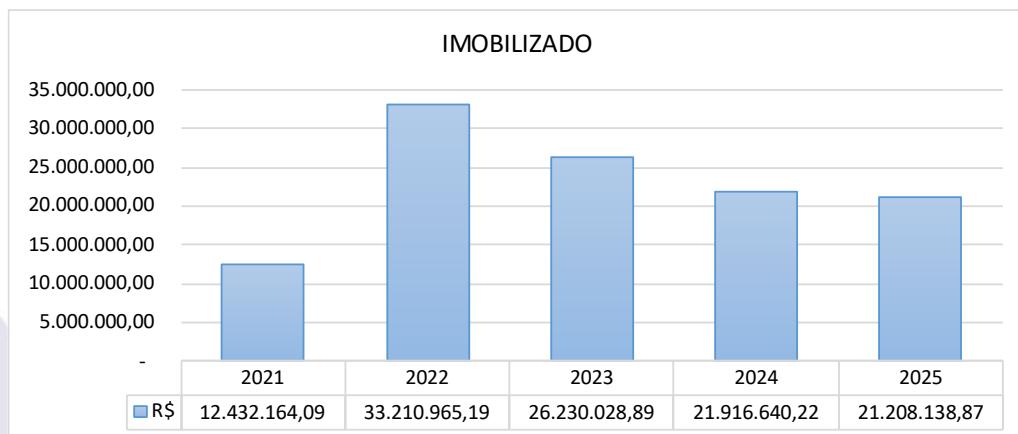
Esses ajustes têm o objetivo de alinhar os registros contábeis da empresa às normas legais e tributárias, garantindo a conformidade e a transparência da informação contábil."

Destarte, no ativo, conforme o demonstrativo contábil apresentado, verificou-se a seguinte situação:

<div> <b>TRANSMARINE SOLUÇÕES LOGÍSTICAS LTDA.</b> CNPJ: 31.590.673/0001-72</div>								
ATIVO	abril/2024	% AV	julho/2025	% AV	agosto/2025	% AV	at %	
	(R\$)						mês anterior	abril/2024 (R\$)
Disponibilidades	386.540,96	1,09%	4.490,60	0,01%	4.509,60	0,01%	0,42%	-98,83%
Clientes	7.260.603,64	20,55%	4.362.497,93	12,30%	4.362.497,93	12,36%	0,00%	-39,92%
Adiantamentos	249.530,10	0,71%	1.495.294,77	4,22%	1.516.941,15	4,30%	1,45%	507,92%
Adiantamentos Recuperáveis	-	-	8.504,45	0,02%	8.504,45	0,02%	0,00%	0,00%
Outras Contas a Receber	65.950,98	0,19%	205.256,45	0,58%	199.829,07	0,57%	-2,64%	203,00%
Impostos a Recuperar/Compensar	857.817,73	2,43%	45.781,95	0,13%	45.845,65	0,13%	0,14%	-94,66%
Duplicatas a Receber	-	0,00%	2.205.749,38	6,22%	2.355.002,88	6,67%	6,77%	0,00%
Outros Créditos - Consórcios	5.257.718,50	14,88%	3.857.718,50	10,88%	3.857.718,50	10,93%	0,00%	-26,63%
Aplicações Financeiras	-	0,00%	-	0,00%	-	0,00%	0,00%	0,00%
<b>TOTAL CIRCULANTE</b>	<b>14.078.161,91</b>	<b>39,84%</b>	<b>12.185.294,03</b>	<b>34,35%</b>	<b>12.350.849,23</b>	<b>34,99%</b>	<b>1,36%</b>	<b>-12,27%</b>
Outros Créditos	4.302.354,88	12,18%	12.346.692,92	34,81%	12.353.753,53	34,99%	0,06%	187,14%
Investimentos - Consórcios	2.099.939,58	5,94%	2.099.939,58	5,92%	2.099.939,58	5,95%	0,00%	0,00%
Imobilizado	22.731.605,02	64,34%	21.916.640,22	61,78%	21.916.640,22	62,08%	0,00%	-3,59%
(-) Depreciações Acumuladas	- 7.879.711,44	-22,30%	- 13.075.830,24	-36,86%	- 13.419.586,23	-38,01%	2,63%	70,31%
<b>TOTAL ATIVO NÃO-CIRCULANTE</b>	<b>21.254.188,04</b>	<b>60,16%</b>	<b>23.287.442,48</b>	<b>65,65%</b>	<b>22.950.747,10</b>	<b>65,01%</b>	<b>-1,45%</b>	<b>7,98%</b>
<b>TOTAL DO ATIVO</b>	<b>35.332.349,95</b>	<b>100,00%</b>	<b>35.472.736,51</b>	<b>100,00%</b>	<b>35.301.596,33</b>	<b>100,00%</b>	<b>-0,48%</b>	<b>-0,09%</b>

Fonte: relatórios contábeis da Recuperanda





Em relação ao imobilizado a Recuperanda detalhou as tratativas da "locação LM":

**"Fornecedor dos caminhões locação LM:**


Realizado o acordo para devolução de 70 conjuntos (são 140 placas: cavalo mecânico + semirreboque), cujos bens devem estar na base da LM até a data de 15/12/2024. O passivo construído com este fornecedor no período pós homologação da RJ, estará alicerçado em uma confissão de dívida, e deverá ser liquidado a partir de 01/25.

Até 30 de novembro de 2024 foram devolvidos à LM 34 cavalos e 29 carretas, restando ainda 52 placas, os quais serão devolvidos em dezembro."

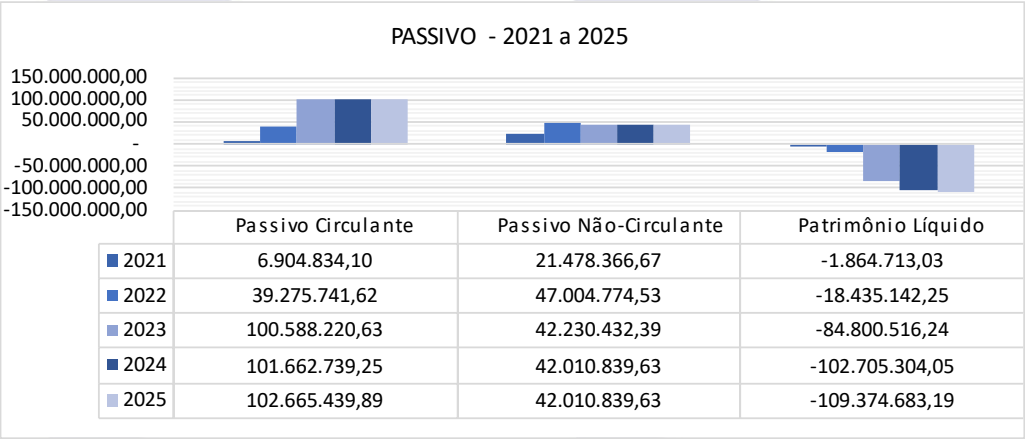




3.3. PASSIVO

<div><b>TRANSMARINE SOLUÇÕES LOGÍSTICAS LTDA.</b> CNPJ: 31.590.673/0001-72</div>								
PASSIVO	abril/2024	% AV	julho/2025	% AV	agosto/2025	% AV	at %	
	(R\$)						mês anterior	abril/2024 (R\$)
Fornecedores	11.016.087,03	31,18%	30.501.717,73	85,99%	30.439.503,42	86,23%	-0,20%	176,32%
Empréstimos e Financiamentos	54.850.265,66	155,24%	52.076.769,39	146,81%	52.156.083,03	147,74%	0,15%	-4,91%
Obrigações Trabalhistas e Previdenciárias	50.386,91	0,14%	2.137.868,01	6,03%	2.196.810,04	6,22%	2,76%	4259,88%
Obrigações Tributárias	9.445.917,95	26,73%	10.570.473,48	29,80%	10.652.546,82	30,18%	0,78%	12,77%
Outras Obrigações	7.091.945,57	20,07%	7.363.925,46	20,76%	7.220.496,58	20,45%	-1,95%	1,81%
Contratos	-	0,00%	-	0,00%	-	0,00%	0,00%	0,00%
<b>TOTAL PASSIVO CIRCULANTE</b>	<b>82.454.603,12</b>	<b>233,37%</b>	<b>102.650.754,07</b>	<b>100,00%</b>	<b>102.665.439,89</b>	<b>100,00%</b>	<b>0,01%</b>	<b>24,51%</b>
Fornecedores	6.064.671,88	17,16%	6.064.671,88	17,10%	6.064.671,88	17,18%	0,00%	0,00%
Obrigações Tributárias	712.512,18	2,02%	1.536.618,20	4,33%	1.536.618,20	4,35%	0,00%	115,66%
Empréstimos	22.095.015,16	62,53%	22.161.902,26	62,48%	22.161.902,26	62,78%	0,00%	0,30%
Financiamentos	12.638.472,28	35,77%	12.247.647,29	34,53%	12.247.647,29	34,69%	0,00%	-3,09%
<b>TOTAL PASSIVO NÃO-CIRCULANTE</b>	<b>41.510.671,50</b>	<b>117,49%</b>	<b>42.010.839,63</b>	<b>100,00%</b>	<b>42.010.839,63</b>	<b>100,00%</b>	<b>0,00%</b>	<b>1,20%</b>
Capital Social	200.000,00	0,57%	200.000,00	0,49%	200.000,00	0,49%	0,00%	0,00%
Reservas de Capital / Lucros	57.254,63	0,16%	57.254,63	0,14%	57.254,63	0,14%	0,00%	0,00%
Lucros ou prejuízos acumulados	-85.057.770,87	-240,74%	-107.633.167,87	-262,72%	-107.633.167,87	-262,72%	0,00%	26,54%
Ajustes de Exercícios Anteriores	-	0,00%	- 1.227.940,31	-3,00%	- 1.177.940,31	-2,88%	-4,07%	0,00%
Resultado do Exercício	-	0,00%	-	0,00%	- 585.003,64	-1,43%	0,00%	0,00%
Resultado do Mês	- 3.832.408,43	-10,85%	- 585.003,64	-1,65%	- 235.826,00	-0,67%	-59,69%	-93,85%
<b>PATRIMÔNIO LÍQUIDO</b>	<b>-88.632.924,67</b>	<b>-250,85%</b>	<b>-109.188.857,19</b>	<b>100,00%</b>	<b>-109.374.683,19</b>	<b>100,00%</b>	<b>0,17%</b>	<b>23,40%</b>
<b>TOTAL DO PASSIVO</b>	<b>35.332.349,95</b>	<b>100,00%</b>	<b>35.472.736,51</b>	<b>100,00%</b>	<b>35.301.596,33</b>	<b>100,00%</b>	<b>-0,48%</b>	<b>-0,09%</b>

Fonte: relatórios contábeis da Recuperanda

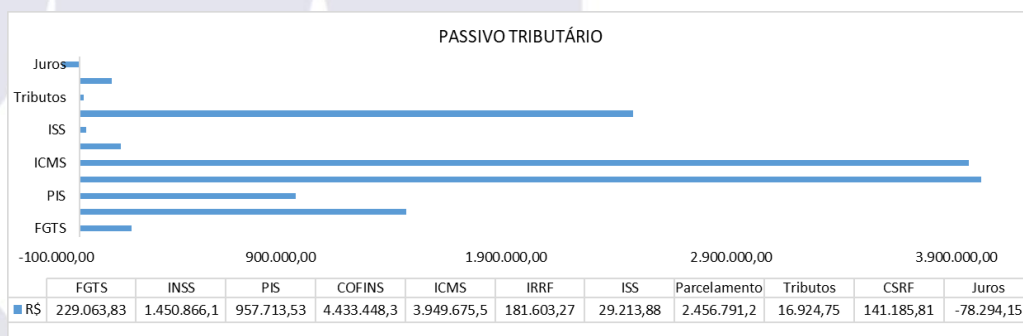
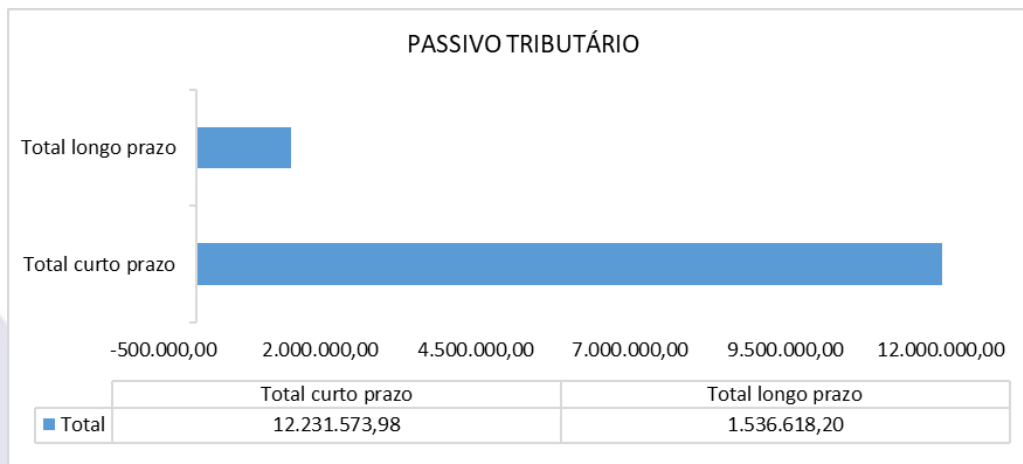




PASSIVO FISCAL / TRIBUTÁRIO CONTABILIZADO	agosto-25
FGTS a recolher	229.063,83
INSS a recolher	1.278.797,14
INSS autônomos a recolher	172.069,00
Pis a recolher	957.713,53
Cofins a recolher	4.433.448,38
Icms a recolher	3.949.675,53
Irrf a recolher	181.603,27
Iss a recolher	29.213,88
Parcelamento Cofins Nº 640371655 - INSS	63.251,78
Parcelamento ICMS MT	67.062,77
Tributos diversos a recolher	16.924,75
CSRF a recolher	141.185,81
Parcelamento de cofins	1.748,11
Parcelamento ICMS Matriz nº 01.956753-2	26.868,60
Parcelamento ICMS Matriz nº 01.957583-7	48.401,80
Parcelamento ISS SJP 2022 / 2023	11.069,80
Juros a apropriar - Parcelamento ISS SJP 2022 / 2023	- 7.519,12
Parcelamento ICMS Matriz nº 01.965884-8	177.630,86
Parcelamento ICMS Matriz nº 01.964191-0	96.093,67
Parcelamento IPTU SJP 2023	8.365,20
Parcelamento ISS Matriz 2023	8.205,20
Juros a Apropriar - Parcelamento ISS Matriz 2023	- 3.313,10
Parcelamento ICMS Matriz Nº 01.968070-3	264.327,11
Parcelamento ICMS Matriz Nº 01.968071-1	79.686,18
<b>TOTAL CURTO PRAZO</b>	<b>12.231.573,98</b>
Parcelamento Cofins	32.097,35
Parcelamento PIS	5.027,47
Parcelamento Cofins Nº 640371655 - INSS	62.553,36
Parcelamento ICMS Matriz nº 01.956753-2	322.423,20
Parcelamento ICMS Matriz nº 01.957583-7	290.410,80
Parcelamento ISS SJP 2022 / 2023	132.837,60
Juros a apropriar - Parcelamento ISS SJP 2022 / 2023	- 51.559,20
Parcelamento ICMS Matriz nº 01.965884-8	193.779,18
Parcelamento ICMS Matriz nº 01.964191-0	419.317,92
Parcelamento IPTU SJP 2023	39.384,96
Parcelamento ISS Matriz 2023	15.902,73
Juros a Apropriar - Parcelamento ISS Matriz 2023	- 106.248,29
Parcelamento ICMS Matriz Nº 01.968071-1	106.248,29
<b>TOTAL LONGO PRAZO</b>	<b>1.536.618,20</b>
Total curto prazo	12.231.573,98
Total longo prazo	1.536.618,20
<b>TOTAL TRIBUTÁRIO</b>	<b>13.768.192,18</b>

Fonte: relatórios contábeis da Recuperanda





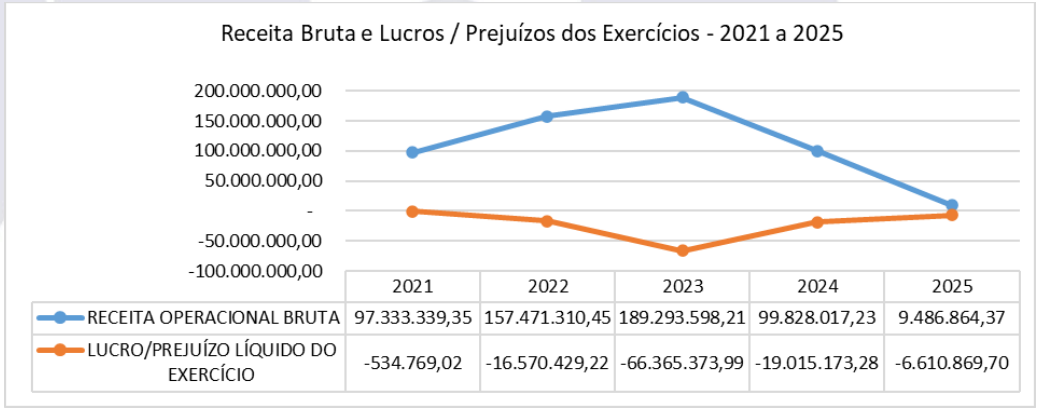




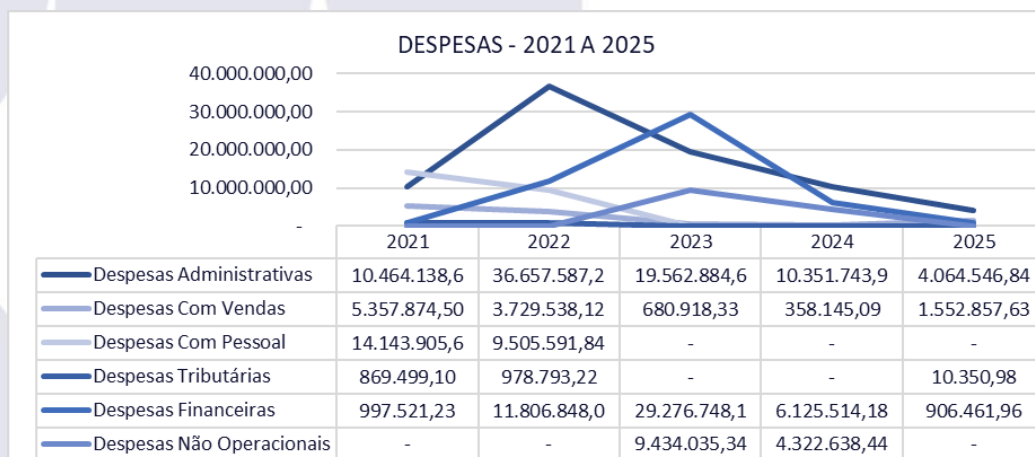
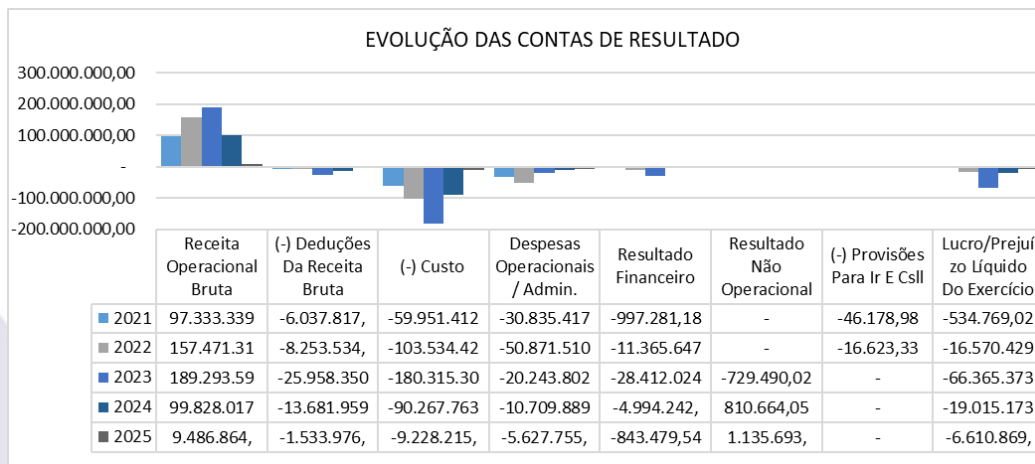
4. DRE

<div><div></div><div>TRANSMARINE SOLUÇÕES LOGÍSTICAS LTDA. CNPJ: 31.590.673/0001-72</div></div>							
RESULTADO DO EXERCÍCIO	julho/2025 (mês)	% AV	agosto/2025 (mês)	% AV	3º TRIM/25 ACUMULADO	% AV	2025 Acumulado
RECEITA OPERACIONAL BRUTA	846.148,01	100,00%	1.231.451,12	100,00%	2.077.599,13	100,00%	9.486.864,37
(+) RECEITAS DE PRESTAÇÃO DE SERVIÇOS	846.148,01	100,00%	1.231.451,12	100,00%	2.077.599,13	100,00%	9.486.864,37
							0,00
(-) DEDUÇÕES DA RECEITA BRUTA	-100.393,84	-11,86%	-145.777,67	-11,84%	-246.171,51	-11,85%	-1.533.976,56
(-) Cancelamento e Devoluções	0,00	0,00%	0,00	0,00%	0,00	0,00%	-401.986,34
(-) Impostos sobre Vendas	-100.393,84	-11,86%	-145.777,67	-11,84%	-246.171,51	-11,85%	-1.131.990,22
RECEITA OPERACIONAL LÍQUIDA	745.754,17	88,14%	1.085.673,45	88,16%	1.831.427,62	88,15%	7.952.887,81
							0,00
(-) Custo	-733.666,20	-86,71%	-761.947,56	-61,87%	-1.495.613,76	-71,99%	-9.228.215,63
							0,00
LUCRO OPERACIONAL BRUTO	12.087,97	1,43%	323.725,89	26,29%	335.813,86	16,16%	-1.275.327,82
							0,00
DESPESAS OPERACIONAIS / ADMINISTRATIVAS	-591.178,86	-69,87%	-537.255,20	-43,63%	-1.128.434,06	-54,31%	-5.627.755,45
(-) Despesas Administrativa	-386.360,97	-45,66%	-397.707,25	-32,30%	-784.068,22	-37,74%	-4.064.546,84
(-) Despesas com Vendas	-204.149,35	-24,13%	-139.547,95	-11,33%	-343.697,30	-16,54%	-1.552.857,63
(-) Despesas com Pessoal	0,00	0,00%	0,00	0,00%	0,00	0,00%	0,00
(-) Despesas Tributárias	-668,54	-0,08%	0,00	0,00%	-668,54	-0,03%	-10.350,98
							0,00
RESULTADO FINANCEIRO	-35.736,71	-4,22%	-59.274,87	-4,81%	-95.011,58	-4,57%	-843.479,54
Receitas Financeiras	153,37	0,02%	0,10	0,00%	153,47	0,01%	62.982,42
(-) Despesas Financeiras	-35.890,08	-4,24%	-59.274,97	-4,81%	-95.165,05	-4,58%	-906.461,96
							0,00
RESULTADO NÃO OPERACIONAL	29.823,96	3,52%	36.978,18	3,00%	66.802,14	3,22%	1.135.693,11
(-) Despesas Não Operacionais		0,00%	0,00	0,00%		0,00%	0,00
Receitas Não Operacionais	29.823,96	3,52%	36.978,18	3,00%	66.802,14	3,22%	1.135.693,11
							0,00
RESULTADO ANTES PROVISÃO IRPJ E CSLL	-585.003,64	-69,14%	-235.826,00	-19,15%	-820.829,64	-39,51%	-6.610.869,70
							0,00
(-) Provisões para IR e CSLL	0,00	0,00%	0,00	0,00%	0,00	0,00%	0,00
							0,00
LUCRO/PREJUÍZO LÍQUIDO DO EXERCÍCIO	-585.003,64	-69,14%	-235.826,00	-19,15%	-820.829,64	-39,51%	-6.610.869,70

Fonte: relatórios contábeis da Recuperanda





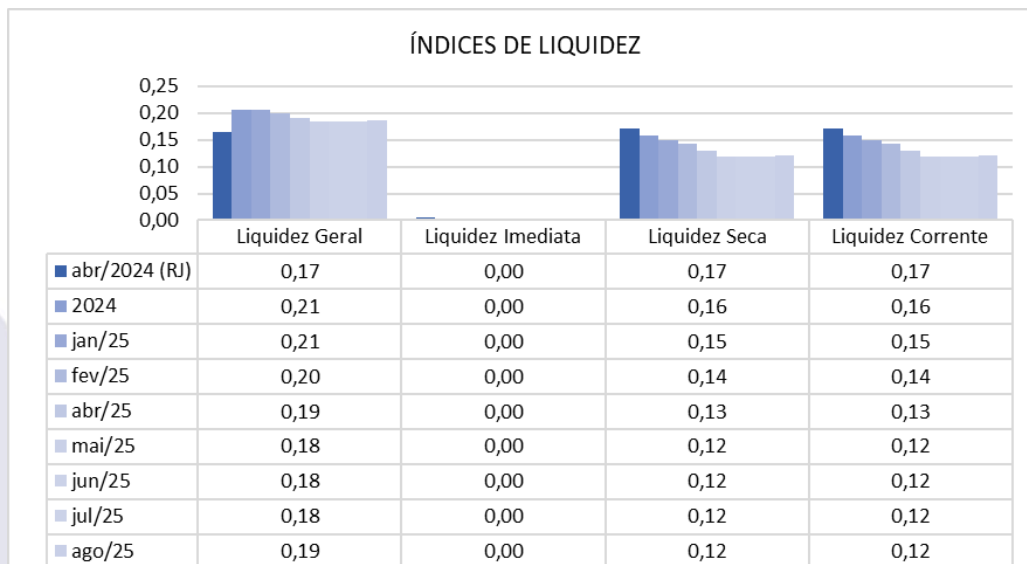


## 5. ÍNDICES DE LIQUIDEZ E ENDIVIDAMENTO

Os índices de liquidez têm como objetivo mostrar a capacidade de pagamento da empresa frente às suas obrigações, sendo de grande importância para a administração da empresa.

As informações para o cálculo foram retiradas do Balanço e DRE – Demonstrativo de Resultado de Exercício disponibilizados pela empresa.

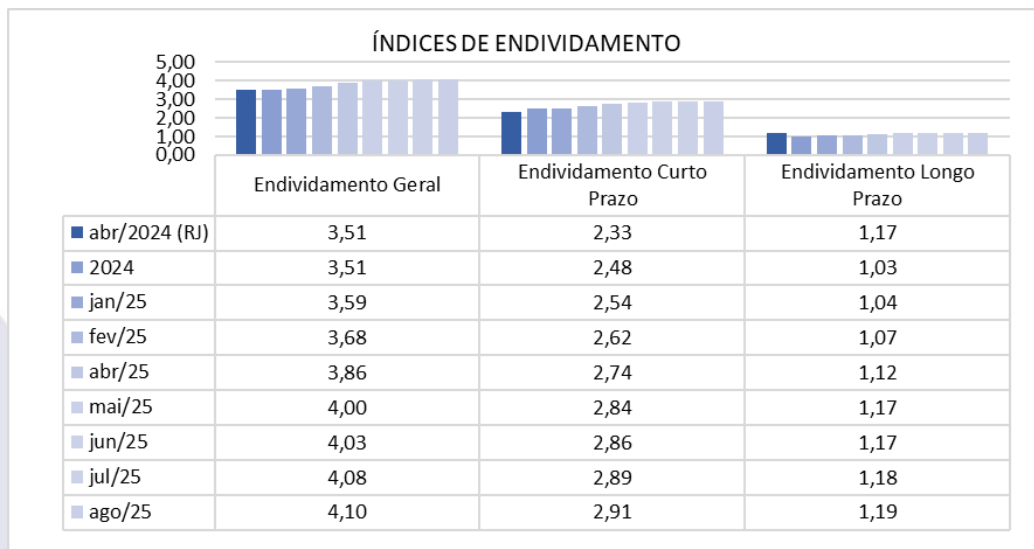




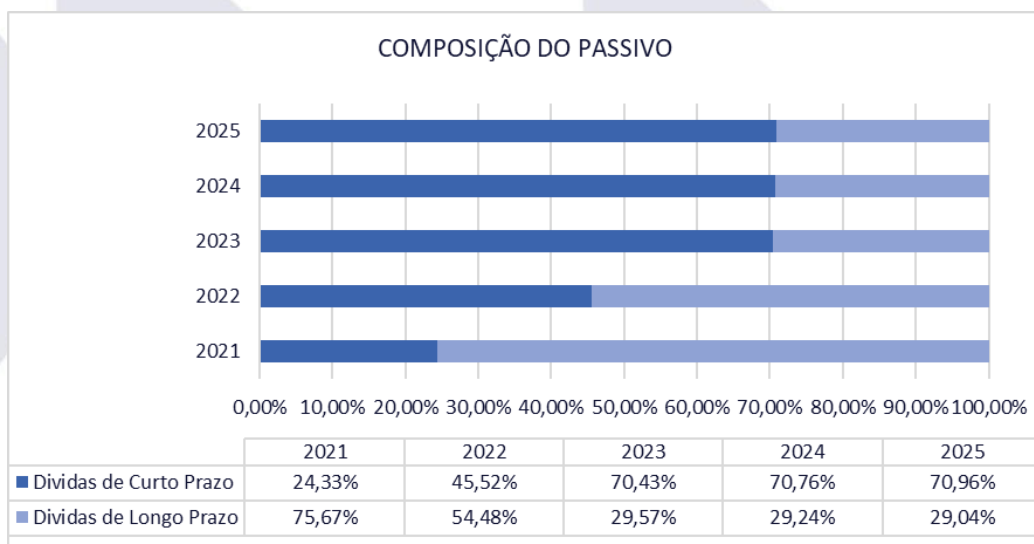
Grupo	Denominação	Interpretação
Índices Liquidez	Liquidez Geral	Quanto a empresa possui de ativo total para cada R\$ 1 de dívida total. Quanto maior melhor.
	Liquidez Imediata	Quanto a empresa possui de caixa e aplicações financeiras para cada R\$ 1 de dívida de curto prazo. Quanto maior melhor.
	Liquidez Seca	Quanto a empresa possui de ativo líquido para cada R\$ 1 de dívida de curto prazo. Quanto maior melhor.
	Liquidez Corrente	Quanto a empresa possui de ativo circulante para cada R\$ 1 de dívida de curto prazo. Quanto maior melhor.

Para avaliar a estrutura de capital da empresa através da composição do Capital de Terceiros e Capital Próprio, foram calculados os índices de endividamento como a seguir demonstrado:





O nível de Endividamento Geral da empresa, que indica a porcentagem do ativo que é financiada por capital de terceiros, conforme gráfico a seguir:



## 6. OBSERVAÇÕES GERAIS

Os esclarecimentos relativos às divergências, inconsistências e obscuridades apontadas neste relatório já foram





repassados à empresa, e tão logo sejam recebidos por essa Administradora Judicial serão analisados e oportunamente incluídos em relatórios subsequentes.

Informa-se ainda que a análise aqui apresentada foi realizada de forma sintética, destacando-se as movimentações financeiras, contábeis e patrimoniais de maior relevância ocorridas no período em análise.

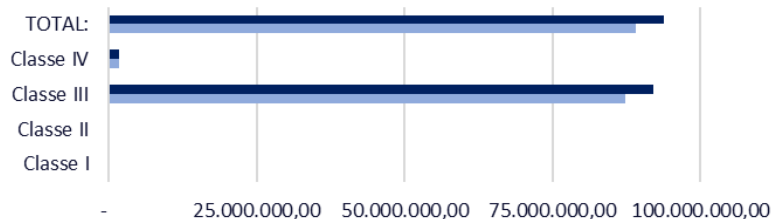
## 7. RELAÇÃO DE CREDITORES

O resumo da relação de credores apresentada pela Recuperanda e o resumo dos valores constantes na relação de credores da Administradora Judicial são apresentados a seguir:

Relação de Credores da Administradora Judicial

Classe	Valor apresentado pela Recuperanda		Valor apresentado pela AJ	
	R\$	Nº de Credores	R\$	Nº de Credores
Classe I	-	-	-	-
Classe II	-	-	-	-
Classe III	87.319.209,05	115	92.004.869,11	114
Classe IV	1.759.671,27	79	1.764.312,67	79
<b>TOTAL:</b>	<b>89.078.880,32</b>	<b>194</b>	<b>93.769.181,78</b>	<b>193</b>

Relação de Credores da Administradora Judicial



	Classe I	Classe II	Classe III	Classe IV	TOTAL:
■ Valor apresentado pela AJ R\$	-	-	92.004.869,11	1.764.312,67	93.769.181,78
■ Valor apresentado pela Recuperanda R\$	-	-	87.319.209,05	1.759.671,27	89.078.880,32





## 8. PRINCIPAIS MOVIMENTAÇÕES

Data da Ocorrência ou Data Prevista	Eventos/Fases do Processo (previsão)	Localização nos Autos (ev.)	Status
26/04/2024	Pedido de Recuperação Judicial	1.1	Cumprido
26/04/2024	Deferimento do processamento da RJ	15.1	Cumprido
02/05/2024	Juntada Termo de Compromisso da AJ	41.1	Cumprido
10/05/2024	Apresentação do Relatório Inicial da AJ	62.2	Cumprido
25/06/2024	Apresentação do Plano de Recuperação Judicial (art. 53)	202.2	Cumprido
03/07/2024	Apresentação da Análise de Legalidade do PRJ	214.1	Cumprido
26/08/2024	Publicação da relação de credores da AJ (art. 7º, § 2º)	255.1	Cumprido
12/02/2025	Assembleia Geral de Credores em 2ª convocação (instalação)	508.1	Cumprido
30/05/2025	Votação do Plano de Recuperação Judicial	645.1	Cumprido
23/04/2025	Encerramento do <i>stay period</i> (art. 6º, § 4º)	—	Cumprido
—	Homologação do PRJ e concessão da Recuperação Judicial (art. 58)	—	Não ocorrido
—	Encerramento da Recuperação Judicial	—	Não ocorrido

## 9. CONSIDERAÇÕES FINAIS

Os demais documentos que foram entregues e que também embasaram a elaboração do presente relatório estão disponíveis mediante solicitação escrita à esta Administradora Judicial, colocando-se também à disposição para fornecer eventuais informações complementares ou adicionais que se façam eventualmente necessárias.

Sendo o que tinha a relatar para o momento, a Administradora Judicial fica à disposição do D. Juízo, da Recuperanda e dos credores para prestar quaisquer esclarecimentos adicionais que porventura sejam necessários.





## CONTATO EQUIPE

### Brazilio Bacellar Neto

ADVOGADO | OAB/PR 7.425  
OAB/SP 415.201-A  
brazilio@bbsadvogados.com.br

### Thayana Tenorio Macanhan

ADVOGADA | OAB/PR 96.380  
thayana@bbsadvogados.com.br

### Fábio Chemin Gadens

ADVOGADO | OAB/PR 50.744  
fabio.gadens@bbsadvogados.com.br

### Luis Guilherme Camargo

AUX. CONTÁBIL  
luis.camargo@bbsadvogados.com.br

### Rodrigo Shirai

ADVOGADO | OAB/PR 25.781  
OAB/SC 48.890-A  
OAB/SP 208.567-A  
rodrigo@bbsadvogados.com.br

### Erik Koubik Jr.

ADVOGADO | OAB/PR 65.313  
erik@bbsadvogados.com.br

### Rita Beatriz Sgoda

CONTADORA | CRC/PR 049590/O-6  
rita@bbsadvogados.com.br



  
**Brazilio  
Bacellar,  
Shirai**  
ADVOGADOS



Instagram: [bbs.advogados](#)  
Facebook: [brazilio bacellar shirai](#)  
LinkedIn: [bbsadvogados](#)

[adm.judicial@bbsadvogados.com.br](mailto:adm.judicial@bbsadvogados.com.br)

[bbsadvogados.com.br](http://bbsadvogados.com.br)

+55 41 3352-8363



Entre em contato

Rua Cel. Brasilino Moura . 683 .  
Ahu . CEP 80.540-340  
Curitiba - PR

Av. das Nações Unidas . 14171 . 5º andar .  
Torre B . Morumbi . CEP 04.794-000  
São Paulo - SP

Av. Osvaldo Reis . 3281 . Sala 901  
Praia Brava . CEP 88.306-773  
Itajaí - SC

Documento assinado digitalmente, conforme MP nº 2.200-2/2001, Lei nº 11.419/2006, resolução do Projudi, do TJPR/OE  
Validação deste em <https://projudi.tjpr.jus.br/projudi/> - Identificador: PJTRU MZRYA QFN44 5UW5D

