

# Documento 1

**Tipo documento:**

PETIÇÃO

**Evento:**

PETIÇÃO

**Data:**

13/11/2025 12:41:13

**Usuário:**


PR025781 - RODRIGO SHIRAI

**Processo:**

5075092-44.2024.8.24.0023

**Sequência Evento:**

51



EXMO. SR. DR. JUIZ DE DIREITO DA VARA REGIONAL DE FALÊNCIAS  
E RECUPERAÇÕES JUDICIAIS E EXTRAJUDICIAIS DA COMARCA DA  
CAPITAL – ESTADO DE SANTA CATARINA

Autos n.º 5075092-44.2024.8.24.0023

G:\Drives compartilhados\5.10.9.Insolv Rec Judicial\Empresas\Tecmesteel\6 - RMA\2025\03\juntada Rma  
Tecmesteel set2025.docx

**BRAZILIO BACELLAR, SHIRAI ADVOGADOS**, já qualificada anteriormente nos autos principais de Recuperação Judicial, neste ato por seus sócios administradores e advogados adiante assinados, na qualidade de Administradora Judicial nomeada nos autos de **RECUPERAÇÃO JUDICIAL** requerida por **TECMESTEEL – INDÚSTRIA METALÚRGICA LTDA.**, vem à presença de V. Exa., em cumprimento ao que determina o artigo 22, II, “a” e “c” da Lei n.º 11.101/2005, apresentar o Relatório de Atividades (“RMA”) de setembro/2025, doc. 01 em anexo.

Nesses termos,  
Pede deferimento.


Curitiba, 12 de novembro de 2025.



Brazilio Bacellar  
Neto  
OAB/PR 7.425



Rodrigo Shirai  
OAB/PR 25.781



Fábio Chemin Gadens

## Documento 2

**Tipo documento:**

OUTROS

**Evento:**

PETIÇÃO

**Data:**

13/11/2025 12:41:13

**Usuário:**

PR025781 - RODRIGO SHIRAI

**Processo:**

5075092-44.2024.8.24.0023

**Sequência Evento:**

51



**Brazilio  
Bacellar,  
Shirai**

ADVOGADOS

**RMA Nº 17 – SETEMBRO 2025**

**TECMESTEEL – INDÚSTRIA METALÚRGICA LTDA. – EM RECUPERAÇÃO JUDICIAL  
AUTOS N.º 5075092-44.2024.8.24.0023 – VARA REGIONAL DE FALÊNCIAS E  
RECUPERAÇÕES JUDICIAIS E EXTRAJUDICIAIS DA COMARCA DA CAPITAL – SC.**



## SUMÁRIO

Informações Cadastrais e Societárias .....	3
1. Informações Gerais .....	4
1.1. Informações Prestadas pela Empresa .....	4
1.2. Checklist de Documentos .....	4
1.3. Considerações da Administradora Judicial.....	5
1.4. Quadro de Empregados .....	5
2. Posição Contábil e Patrimonial .....	6
2.1. Faturamento .....	6
2.2. Ativo.....	7
2.3. Passivo .....	9
3. DRE.....	11
3.1. Índices de Liquidez e Endividamento da Empresa .....	13
4. Observações Gerais.....	16
5. Relação de Credores.....	17
6. Principais Movimentações Processuais .....	17
7. Considerações finais .....	19
Contato Equipe .....	20



## INFORMAÇÕES CADASTRAIS E SOCIETÁRIAS

Razão Social	TECMESTEEL INDÚSTRIA METALÚRGICA LTDA.			
CNPJ	13.369.501/0001-91			
Data Abertura	15/03/2011			
Natureza Jurídica	206-2 - Sociedade Empresária Limitada			
Situação Cadastral	Ativa			
Porte	Demais			
Endereço	R ANTONIO LUIZ BITENCOURT, 475 - ALVORADA			
Cidade	CAPIVARI DE BAIXO			
Estado	SANTA CATARINA			
CEP	88.745-000			
Filiais				
CNAE Principal	28.33-0-00 - Fabricação de máquinas e equipamentos para a agricultura e pecuária, peças e acessórios, exceto para irrigação			
CNAE Secundário	25.21-7-00 - Fabricação de tanques, reservatórios metálicos e caldeiras para aquecimento central			
	25.39-0-01 - Serviços de usinagem, tornearia e solda			
	25.39-0-02 - Serviços de tratamento e revestimento em metais			
	29.30-1-01 - Fabricação de cabines, carrocerias e reboques para caminhões			
	33.21-0-00 - Instalação de máquinas e equipamentos industriais			
Capital Social	R\$150.000,00 (Cento e cinquenta mil reais)			
Sócios	Nome	Qualificação	Participação Capital Social	
			R\$	%
	JOÃO ROGE FIGUEIREDO	Sócio-Administrador	150.000,00	100,00%

Fonte: Receita Federal





## 1. INFORMAÇÕES GERAIS

### 1.1. INFORMAÇÕES PRESTADAS PELA EMPRESA

As observações apresentadas neste relatório são baseadas em informações contábeis, financeiras e operacionais disponibilizadas pela Recuperanda, bem como obtidas em visitas e/ou reuniões realizadas entre os profissionais da Administradora Judicial e da Recuperanda.

De acordo com o inicialmente solicitado, foram encaminhados documentos pertinentes, os quais serviram de base para as informações e análise a seguir descritas.

### 1.2. CHECKLIST DE DOCUMENTOS

Período: setembro/2025

✓	Faturamento por unidade/filial
✓	Capacidade produtiva e ociosa (de cada unidade)
✓	Fluxo de caixa realizado x projetado
✓	DFC – Demonstração Fluxo de Caixa (método direto) deste mês
✓	Balancete Sintético Nível 3 deste mês
✗	Balancete Analítico Nível 5 deste mês
✓	Livro Razão deste mês
✓	Termo de Abertura e Encerramento devidamente assinado deste mês
✓	Balanco Patrimonial devidamente assinado deste mês
✓	Demonstração Resultado devidamente assinada deste mês
✗	Extratos Bancários deste mês (parcial)
✓	Quadro de funcionários e evolução deste mês
✓	Resumo da Folha de Pagamento deste mês
✗	Extratos de dívida fiscal/tributário (E-CAC, Regularize e municipal)
✓	Cópia das Declarações e Recibos de Entrega: FGTS Digital (faltou Conectividade Social e E-social)
✓	Relação Imobilizado

Legenda:

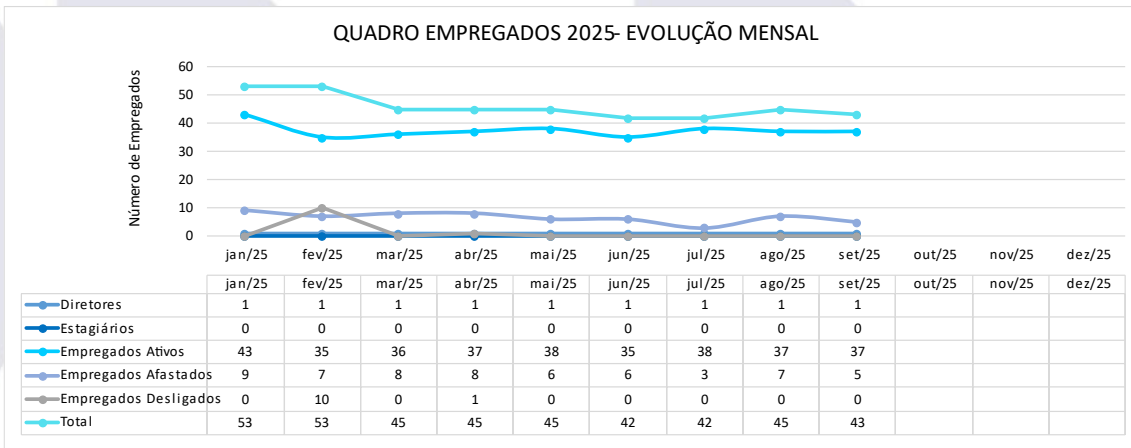
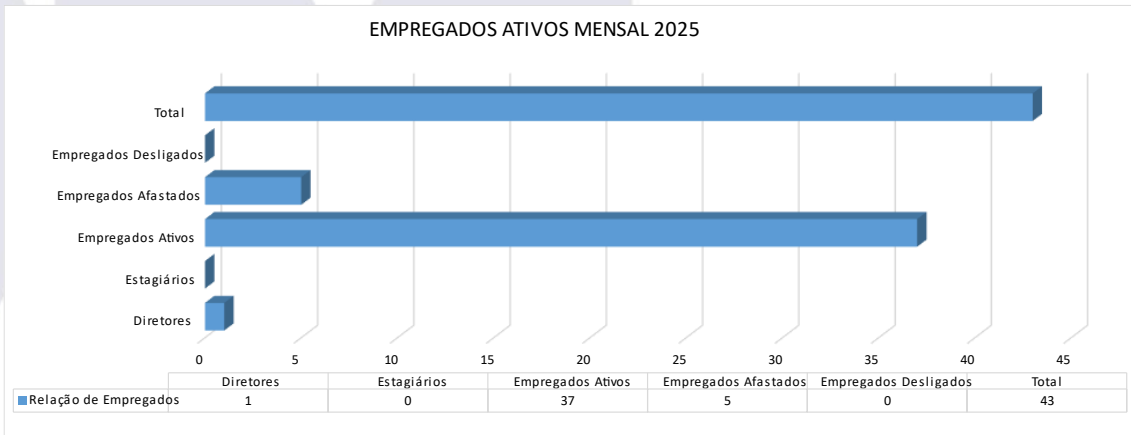
- ✓ Documentos entregues pela recuperanda
- ✗ Documentos não entregues



### 1.3. CONSIDERAÇÕES DA ADMINISTRADORA JUDICIAL

Inobstante a falta/atraso no envio de toda documentação solicitada, entende esta Administradora Judicial que a Recuperanda encaminhou os documentos pertinentes, possibilitando assim a análise dos mesmos e a elaboração deste relatório.

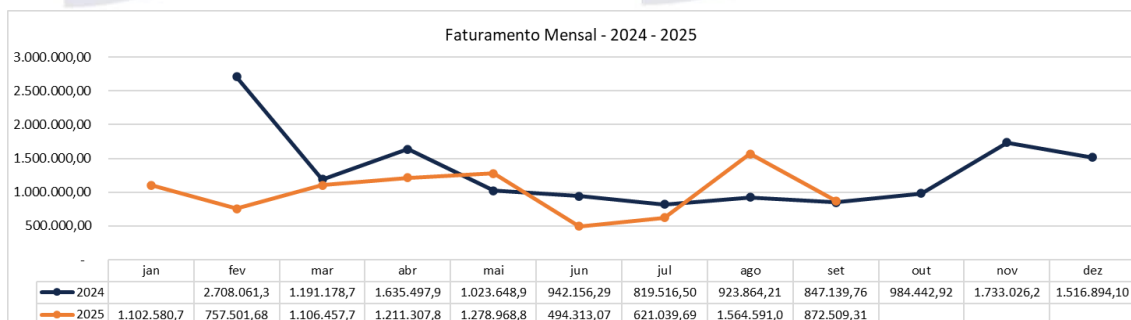
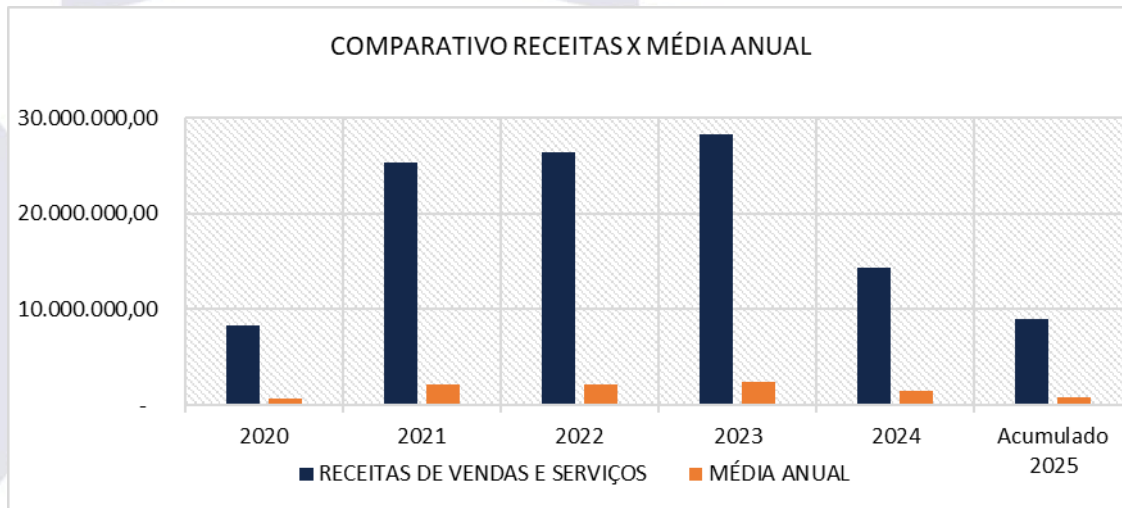
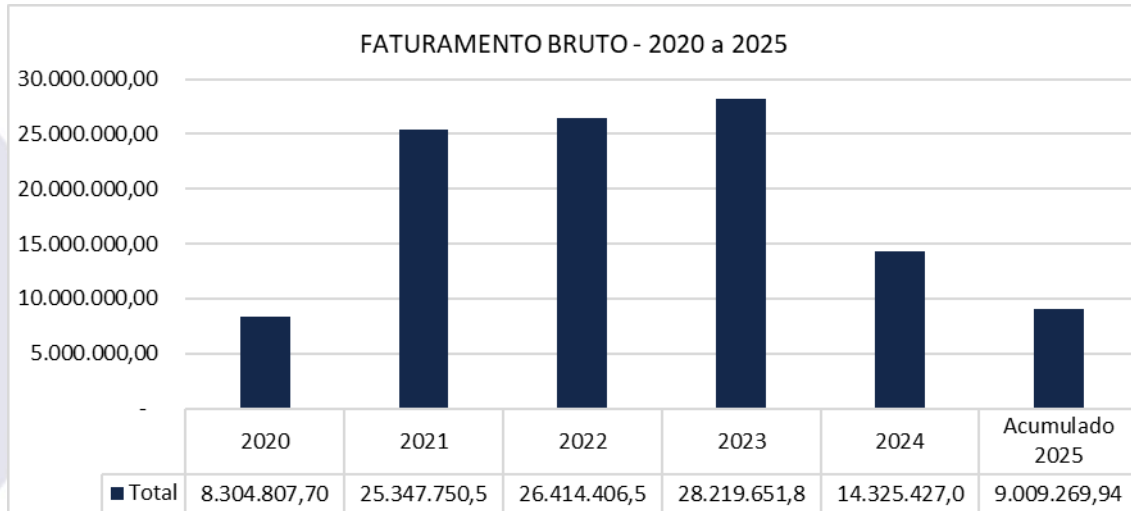
### 1.4. QUADRO DE EMPREGADOS





## 2. POSIÇÃO CONTÁBIL E PATRIMONIAL

### 2.1. FATURAMENTO



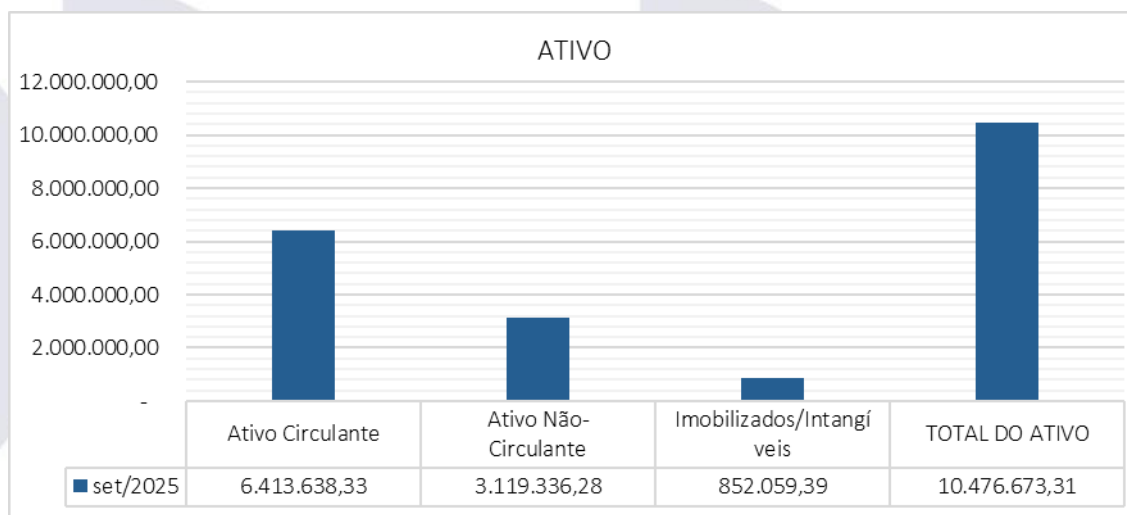


## 2.2. ATIVO

Atendendo aos ditames da atual redação da alínea c) do inciso II do art. 22 da LRF (com a redação dada pela Lei n.º 14.112/2020), destaca a Administração Judicial que as informações prestadas pela devedora aparentemente são verossímeis e prestadas em conformidade.

Não obstante, cumpre destacar que os documentos disponibilizados pela Recuperanda e as informações neles contidas não foram objeto de quaisquer procedimentos de auditoria, os quais são regulados e normatizados pela Comissão de Valores Mobiliários (CVM), Banco Central do Brasil (BACEN) e Instituto dos Auditores Independentes do Brasil (IBRACON), por implicarem em trabalhos específicos não contemplados pela Lei n.º 11.101/2005.

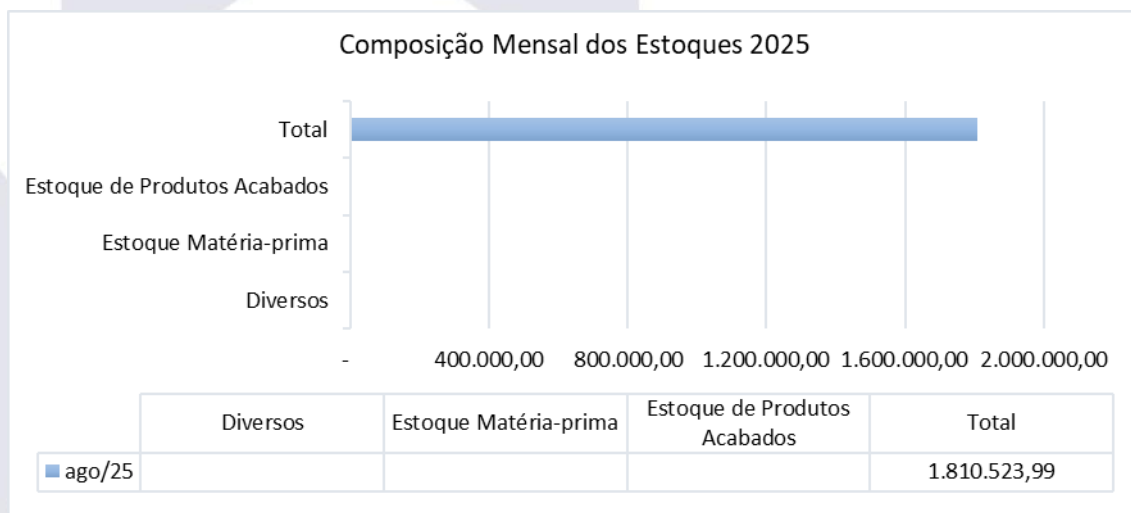
Destarte, no ativo, conforme os demonstrativos contábeis apresentados, verificou-se a seguinte situação.



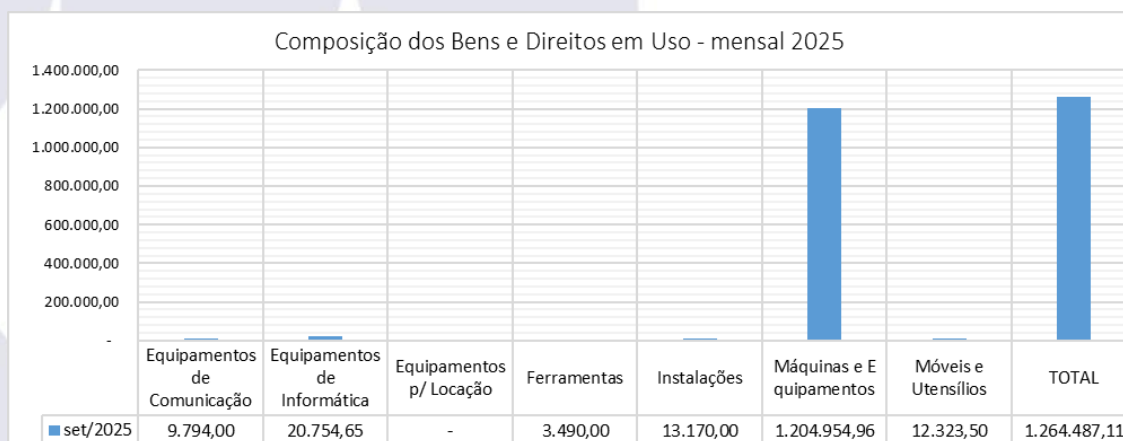
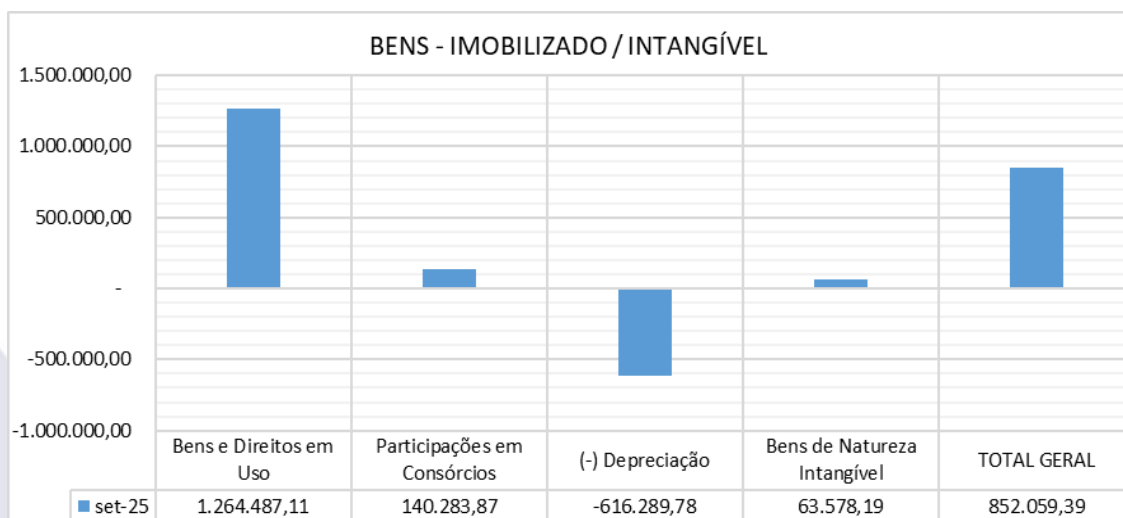


TECMESTEEL INDÚSTRIA METALÚRGICA LTDA. CNPJ: 13.369.501/0001-91								
ATIVO	31/05/2024 (R\$)	% AV	30/08/2025	% AV	31/09/2025	% AV	AH % mês anterior	AH % 31/05/2024 (R\$)
Disponibilidades	1.920.017,69	10,41%	421.919,24	6,58%	1.109.141,89	17,29%	162,88%	-42,23%
Clientes a Receber	3.272.650,30	17,74%	2.722.258,06	42,44%	2.649.782,91	41,31%	-2,66%	-19,03%
Outros Créditos	176.057,81	0,95%	783.953,08	12,22%	840.597,91	13,11%	7,23%	377,46%
Estoque	12.019.284,95	65,14%	1.929.678,43	30,09%	1.810.523,99	28,23%	-6,17%	-84,94%
Despesas Pagas Antecipadamente	6.930,68	0,04%	4.788,83	0,07%	3.591,63	0,06%	-25,00%	-48,18%
<b>TOTAL CIRCULANTE</b>	<b>17.394.941,43</b>	<b>94,28%</b>	<b>5.862.597,64</b>	<b>91,41%</b>	<b>6.413.638,33</b>	<b>100,00%</b>	<b>9,40%</b>	<b>-63,13%</b>
Investimentos	6.622,33	0,04%	6.622,33	0,17%	6.622,33	0,17%	0,00%	0,00%
Realizável a longo prazo			2.274.180,49		3.112.713,95			
<b>Imobilizado</b>	<b>985.133,98</b>	<b>5,34%</b>	<b>796.919,56</b>	<b>20,07%</b>	<b>788.481,20</b>	<b>19,85%</b>	<b>-1,06%</b>	<b>-19,96%</b>
Bens e Direitos em Uso	1.254.390,10	6,80%	1.264.487,11	31,84%	1.264.487,11	31,84%	0,00%	0,80%
Imobilizado em Andamento	-	0,00%	-	0,00%	-	0,00%	0,00%	0,00%
Participação em Consórcios	211.601,20	1,15%	140.283,87	3,53%	140.283,87	3,53%	0,00%	-33,70%
(-) Depreciações	- 480.857,32	-2,61%	- 607.851,42	-15,31%	- 616.289,78	-15,52%	1,39%	28,16%
<b>Intangível</b>	<b>63.578,19</b>	<b>0,34%</b>	<b>63.578,19</b>	<b>1,60%</b>	<b>63.578,19</b>	<b>1,60%</b>	<b>0,00%</b>	<b>0,00%</b>
Bens de Natureza Intangível	63.578,19	0,34%	63.578,19	1,60%	63.578,19	1,60%	0,00%	0,00%
<b>TOTAL ATIVO NÃO-CIRCULANTE</b>	<b>1.055.334,50</b>	<b>5,72%</b>	<b>3.141.300,57</b>	<b>79,10%</b>	<b>3.971.395,67</b>	<b>100,00%</b>	<b>26,43%</b>	<b>276,32%</b>
Contas de compensação					91.639,31	2,31%	0,00%	0,00%
<b>TOTAL DO ATIVO</b>	<b>18.450.275,93</b>	<b>100,00%</b>	<b>9.003.898,21</b>	<b>85,94%</b>	<b>10.476.673,31</b>	<b>100,00%</b>	<b>16,36%</b>	<b>-43,22%</b>

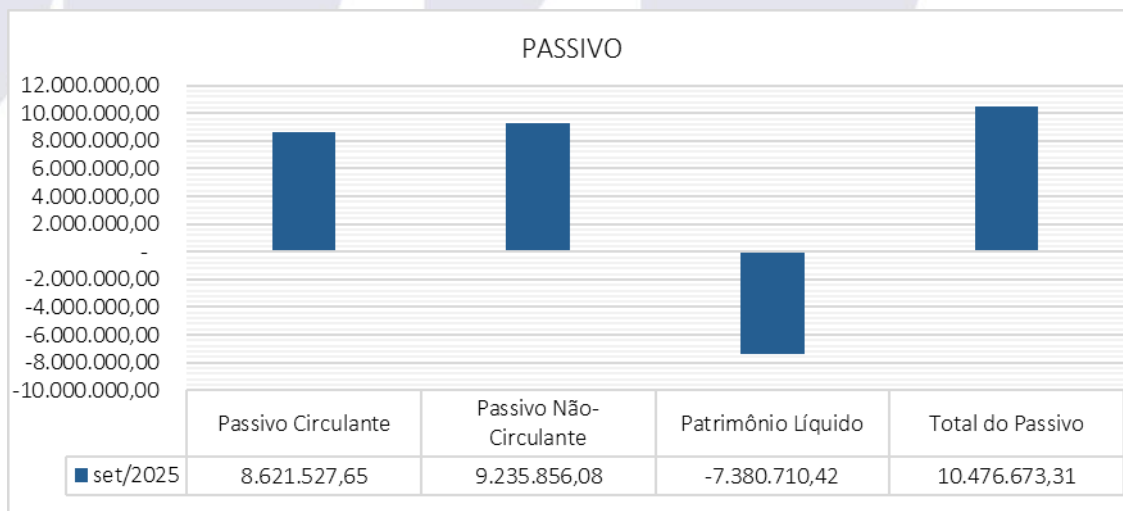
Fonte: relatórios contábeis da Recuperanda



Foram solicitadas à Recuperanda informações adicionais sobre a composição mensal de estoques, pois foram apresentadas apenas as contas sintéticas, as quais serão incluídas em relatórios subsequentes.



### 2.3. PASSIVO

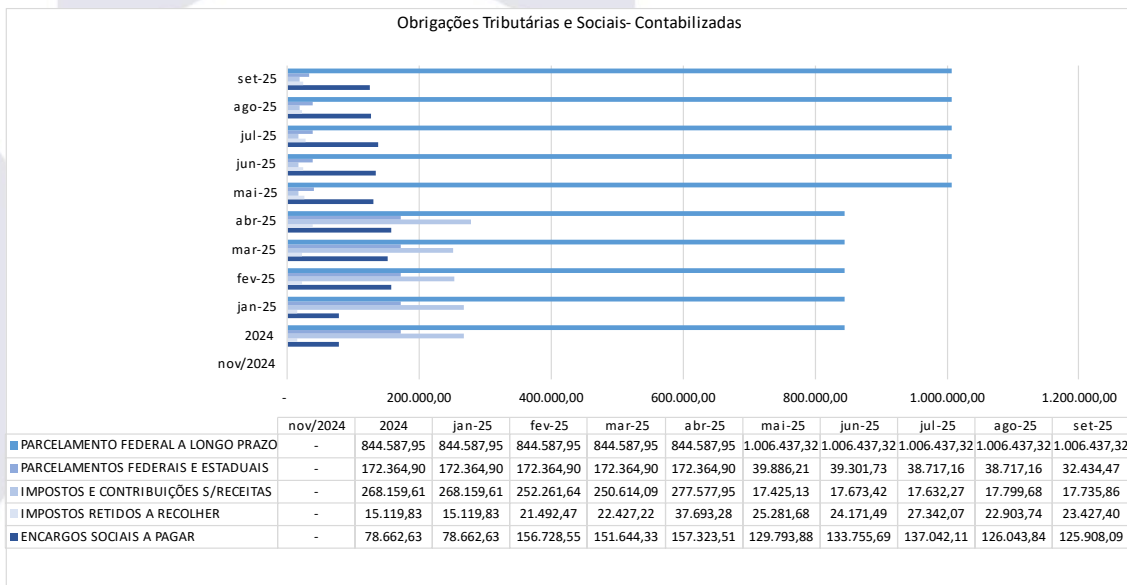




**TECMESTEEL INDÚSTRIA METALÚRGICA LTDA.**  
CNPJ: 13.369.501/0001-91

PASSIVO	31/05/2024 (R\$)	% AV	30/08/2025	% AV	31/09/2025	% AV	AH % mês anterior	AH % 31/05/2024 (R\$)
Fornecedores	4.297.739,99	23,29%	2.062.344,22	19,69%	1.994.699,77	19,04%	-3,28%	-53,59%
Obrigações Tributárias - CP	634.895,31	3,44%	92.714,93	0,88%	81.583,94	0,78%	-12,01%	-87,15%
Obrigações Trabalhista e Previdenciárias	837.997,40	4,54%	539.823,47	5,15%	523.928,47	5,00%	-2,94%	-37,48%
Empréstimos e Financiamentos	22.019.994,24	119,35%	1.510.207,88	14,41%	1.350.527,54	12,89%	-10,57%	-93,87%
Contas a Pagar	611.782,61	3,32%	4.487.377,61	42,83%	4.670.787,93	44,58%	4,09%	663,47%
<b>TOTAL PASSIVO CIRCULANTE</b>	<b>28.402.409,55</b>	<b>153,94%</b>	<b>8.692.468,11</b>	<b>82,97%</b>	<b>8.621.527,65</b>	<b>82,29%</b>	<b>-0,82%</b>	<b>-69,65%</b>
Empréstimos e Financiamentos	5.949.110,71	32,24%	8.027.733,71	76,62%	8.027.733,71	76,62%	0,00%	34,94%
Obrigações Tributárias - LP	844.587,95	4,58%	1.208.122,37	11,53%	1.208.122,37	11,53%	0,00%	43,04%
<b>TOTAL PASSIVO NÃO-CIRCULANTE</b>	<b>6.793.698,66</b>	<b>36,82%</b>	<b>9.235.856,08</b>	<b>88,16%</b>	<b>9.235.856,08</b>	<b>88,16%</b>	<b>0,00%</b>	<b>35,95%</b>
Capital Social	150.000,00	0,81%	150.000,00	1,43%	150.000,00	1,43%	0,00%	0,00%
Lucros ou prejuízos acumulados	- 16.895.832,28	-91,57%	- 20.418.007,31	-194,89%	- 20.418.007,31	-194,89%	0,00%	20,85%
Ajuste de Exercícios Anteriores	-	-	5.393.145,17	51,48%	5.393.145,17	51,48%	0,00%	0,00%
Resultado do Exercício 2025	-	-	6.492.606,61	61,97%	5.950.436,16	56,80%	-8,35%	0,00%
Resultado do Período (Mês)	-	0,00%	- 542.170,45	-5,18%	1.543.715,56	14,73%	-384,73%	100,00%
<b>PATRIMÔNIO LÍQUIDO</b>	<b>- 16.745.832,28</b>	<b>-90,76%</b>	<b>- 8.924.425,98</b>	<b>-85,18%</b>	<b>- 7.380.710,42</b>	<b>-70,45%</b>	<b>-17,30%</b>	<b>-55,93%</b>
<b>TOTAL DO PASSIVO</b>	<b>18.450.275,93</b>	<b>100,00%</b>	<b>9.003.898,21</b>	<b>85,94%</b>	<b>10.476.673,31</b>	<b>100,00%</b>	<b>16,36%</b>	<b>-43,22%</b>

Fonte: relatórios contábeis da Recuperanda



Foram solicitadas à Recuperanda informações adicionais sobre os demonstrativos atualizados do passivo fiscal, as quais serão incluídas em relatórios subsequentes.



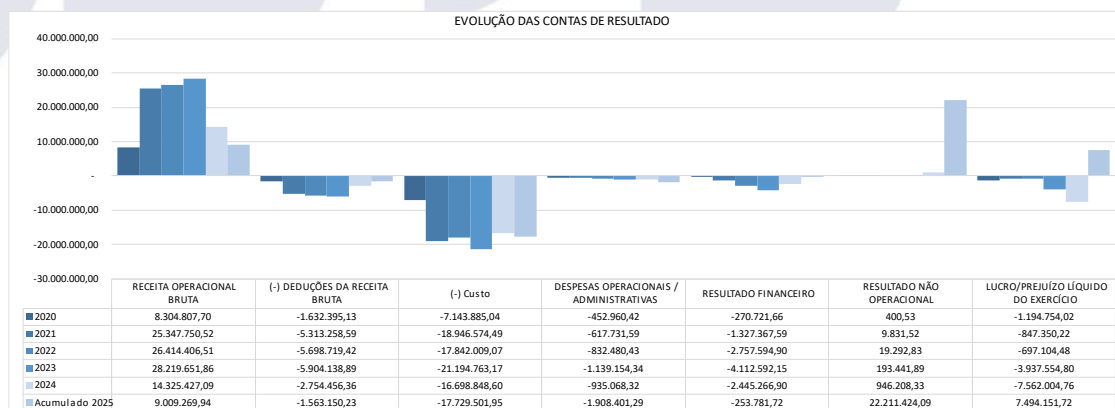
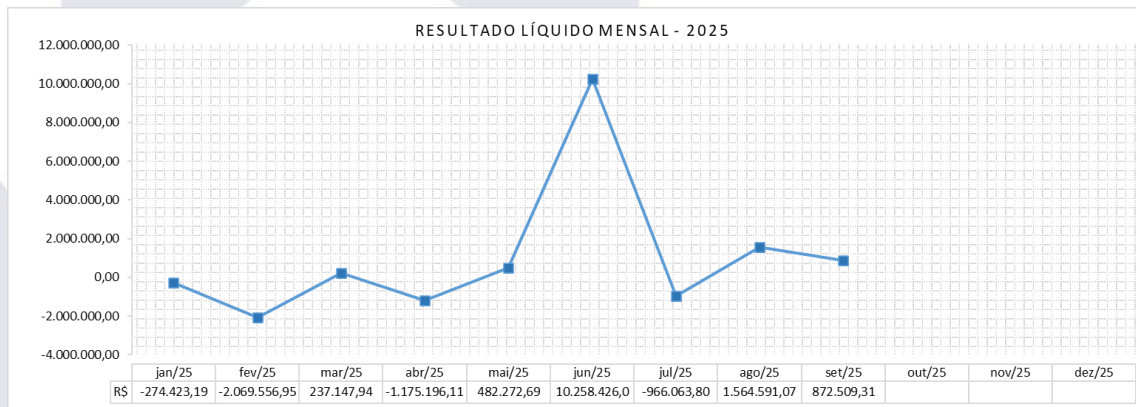
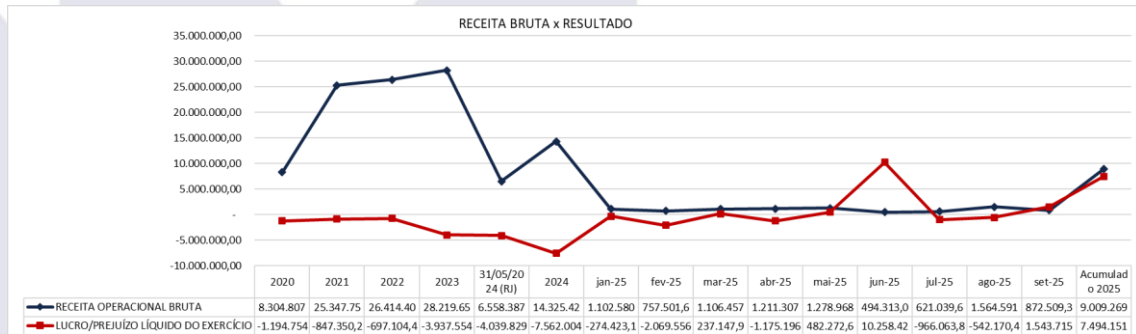
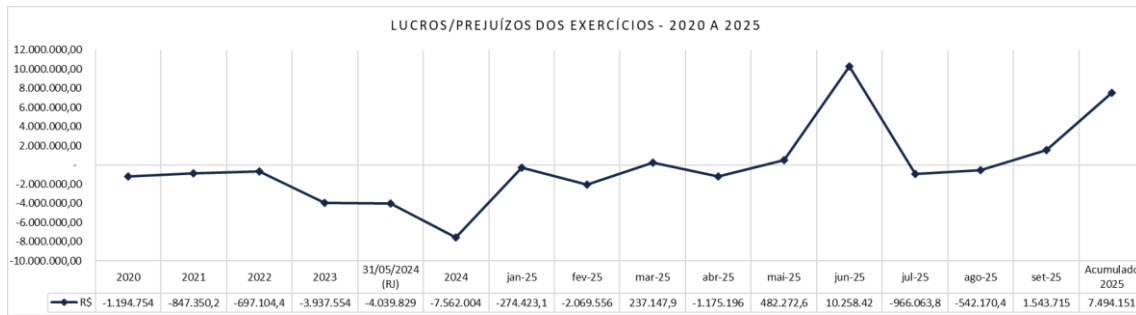
### 3. DRE

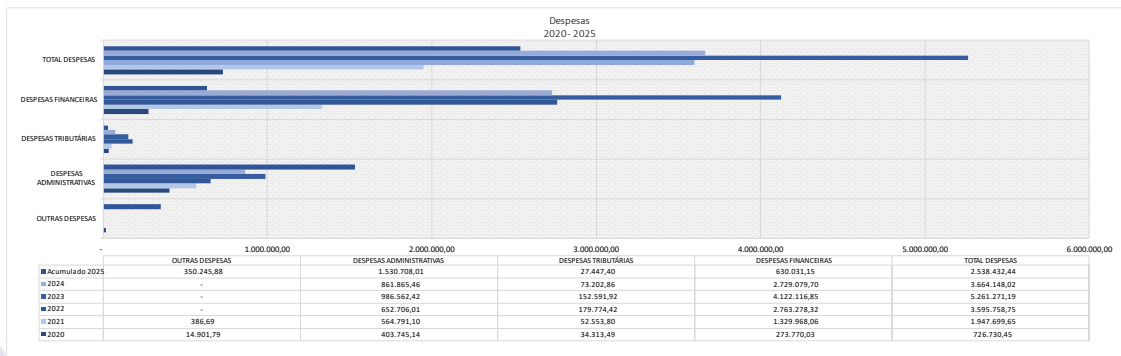


**TECMESTEEL INDÚSTRIA METALÚRGICA LTDA.**  
CNPJ: 13.369.501/0001-91

RESULTADO DO EXERCÍCIO	set-25	Acumulado 2025	% AV
<b>RECEITA OPERACIONAL BRUTA</b>	<b>872.509,31</b>	<b>9.009.269,94</b>	<b>100,00%</b>
(+) RECEITAS DE VENDAS	872.509,31	8.969.628,63	99,56%
(+) RECEITAS DE SERVIÇOS	-	39.641,31	0,44%
<b>(-) DEDUÇÕES DA RECEITA BRUTA</b>	<b>- 129.274,12</b>	<b>- 1.563.150,23</b>	<b>-17,35%</b>
<b>RECEITA OPERACIONAL LÍQUIDA</b>	<b>743.235,19</b>	<b>7.446.119,71</b>	<b>82,65%</b>
(-) Custo	- 890.711,93	- 17.729.501,95	-196,79%
<b>LUCRO OPERACIONAL BRUTO</b>	<b>- 147.476,74</b>	<b>- 10.283.382,24</b>	<b>-114,14%</b>
<b>DESPESAS OPERACIONAIS / ADMINISTRATIVAS</b>	<b>- 393.500,41</b>	<b>- 1.908.401,29</b>	<b>-21,18%</b>
(-) Outras Despesas	-	350.245,88	-3,89%
(-) Despesas Administrativas	- 390.903,39	- 1.530.708,01	-16,99%
(-) Despesas Tributárias	- 2.597,02	- 27.447,40	-0,30%
<b>RESULTADO FINANCEIRO</b>	<b>294.606,32</b>	<b>253.781,72</b>	<b>-2,82%</b>
Receitas Financeiras	331.285,86	376.249,43	4,18%
(-) Despesas Financeiras	- 36.679,54	- 630.031,15	-6,99%
<b>OUTRAS RECEITAS/DESPESAS OPERACIONAIS</b>	<b>-</b>	<b>-</b>	<b>0,00%</b>
Aluguéis e Arrendamentos	-	-	0,00%
<b>RESULTADO NÃO OPERACIONAL</b>	<b>951.552,93</b>	<b>22.211.424,09</b>	<b>246,54%</b>
Outras Receitas	951.552,93	22.211.424,09	246,54%
<b>RESULTADO ANTES PROVISÃO IRPJ E CSLL</b>	<b>705.182,10</b>	<b>9.765.858,84</b>	<b>108,40%</b>
(-) Prov. p/ Imposto de Renda	617.095,74	1.665.610,57	-18,49%
(-) Prov. p/ Contribuição Social	221.437,72	606.096,55	-6,73%
<b>LUCRO/PREJUÍZO LÍQUIDO DO EXERCÍCIO</b>	<b>1.543.715,56</b>	<b>7.494.151,72</b>	<b>83,18%</b>

Fonte: relatórios contábeis da Recuperanda

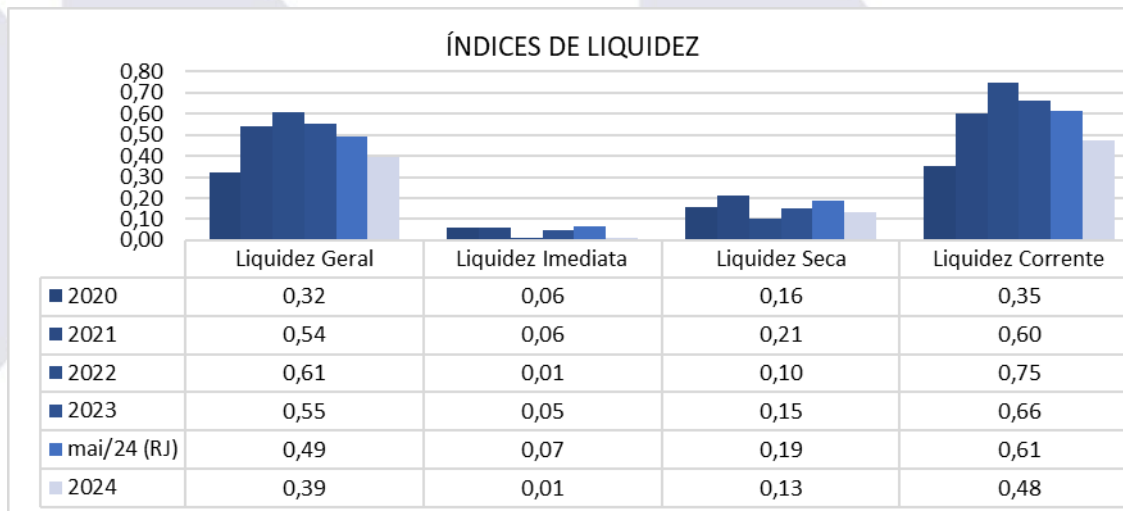


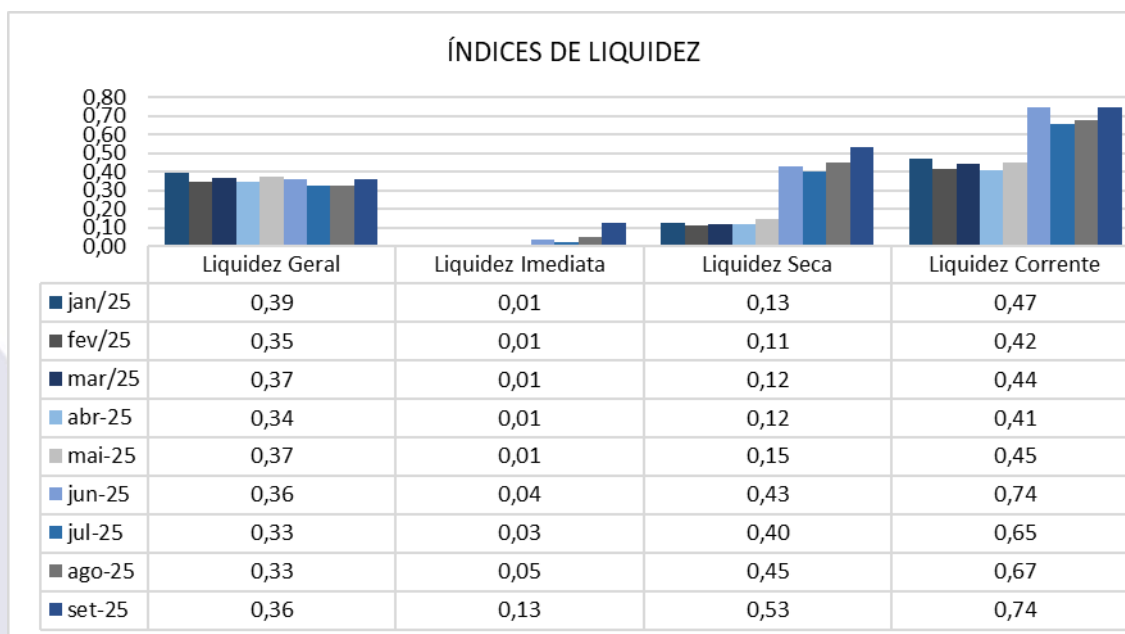


### 3.1. ÍNDICES DE LIQUIDEZ E ENDIVIDAMENTO DA EMPRESA

Os índices de liquidez têm como objetivo mostrar a capacidade de pagamento da empresa frente às suas obrigações, sendo de grande importância para a administração da empresa.

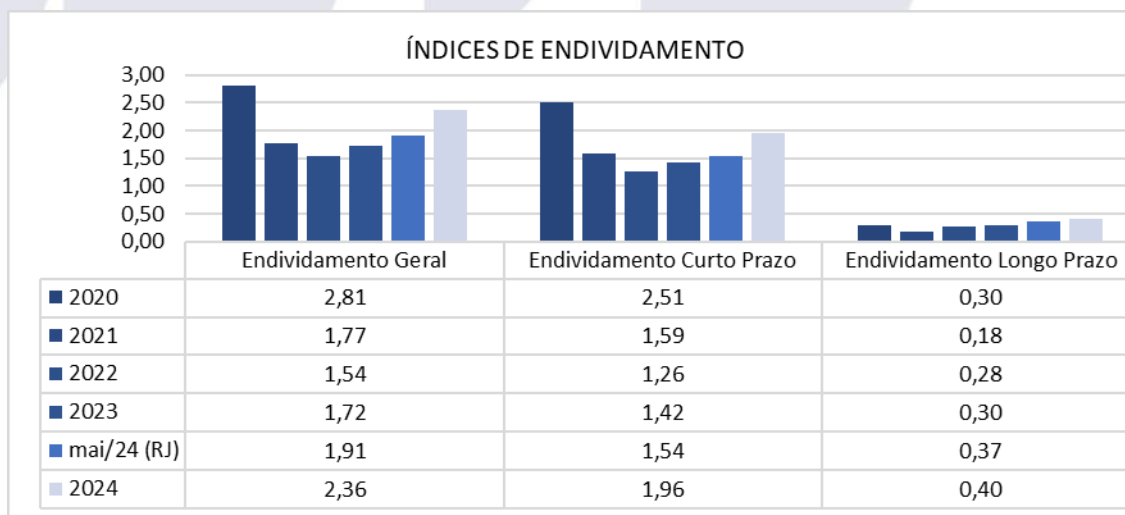
As informações para o cálculo foram retiradas do Balanço e DRE – Demonstrativo de Resultado de Exercício disponibilizados pela empresa.

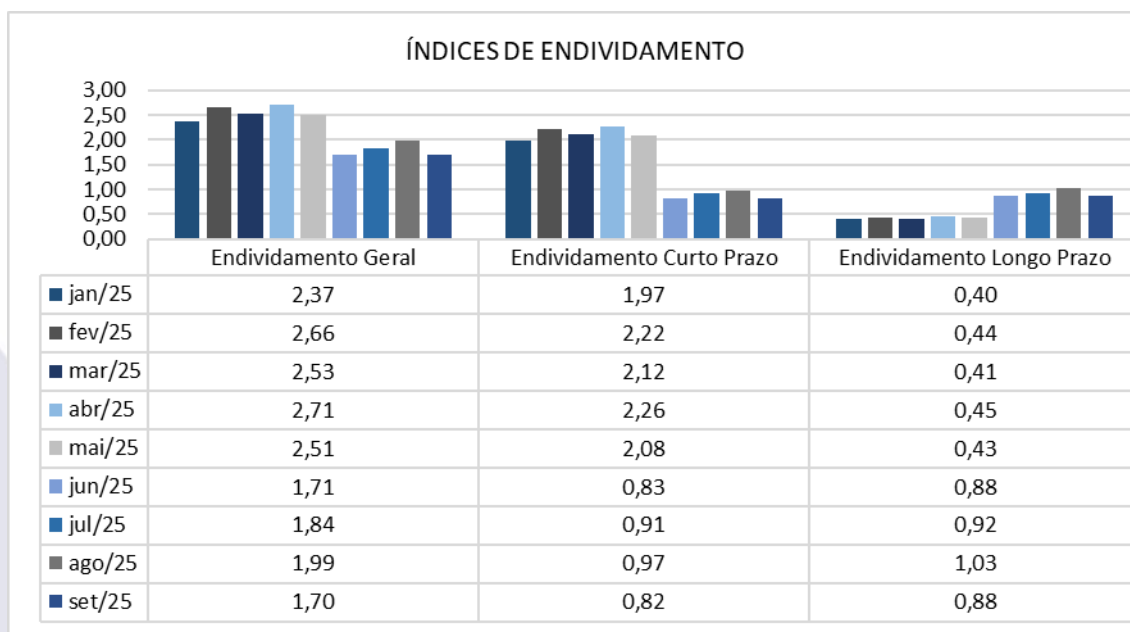




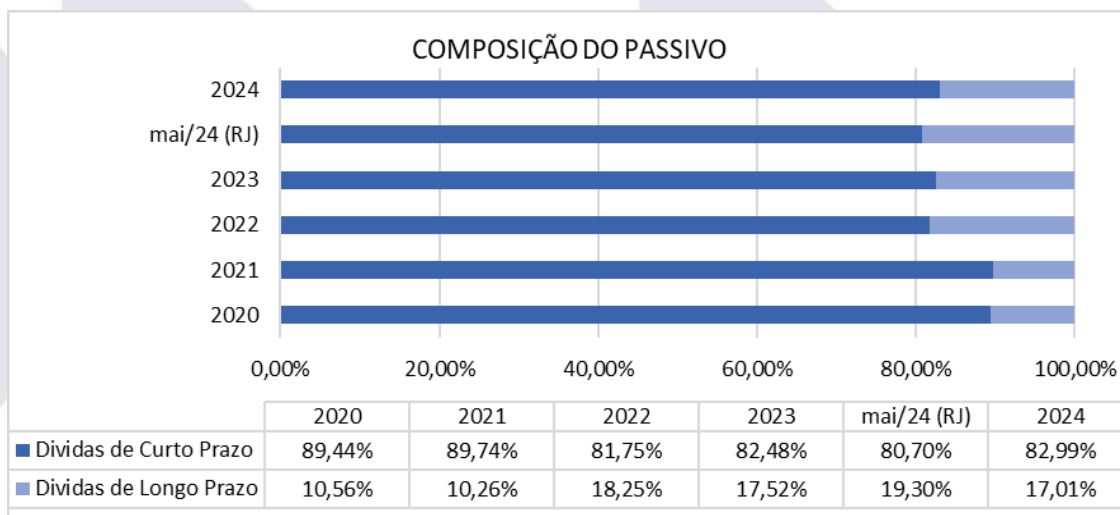
Grupo	Denominação	Interpretação
Índices Liquidez	Liquidez Geral	Quanto a empresa possui de ativo total para cada R\$ 1 de dívida total. Quanto maior melhor.
	Liquidez Imediata	Quanto a empresa possui de caixa e aplicações financeiras para cada R\$ 1 de dívida de curto prazo. Quanto maior melhor.
	Liquidez Seca	Quanto a empresa possui de ativo líquido para cada R\$ 1 de dívida de curto prazo. Quanto maior melhor.
	Liquidez Corrente	Quanto a empresa possui de ativo circulante para cada R\$ 1 de dívida de curto prazo. Quanto maior melhor.

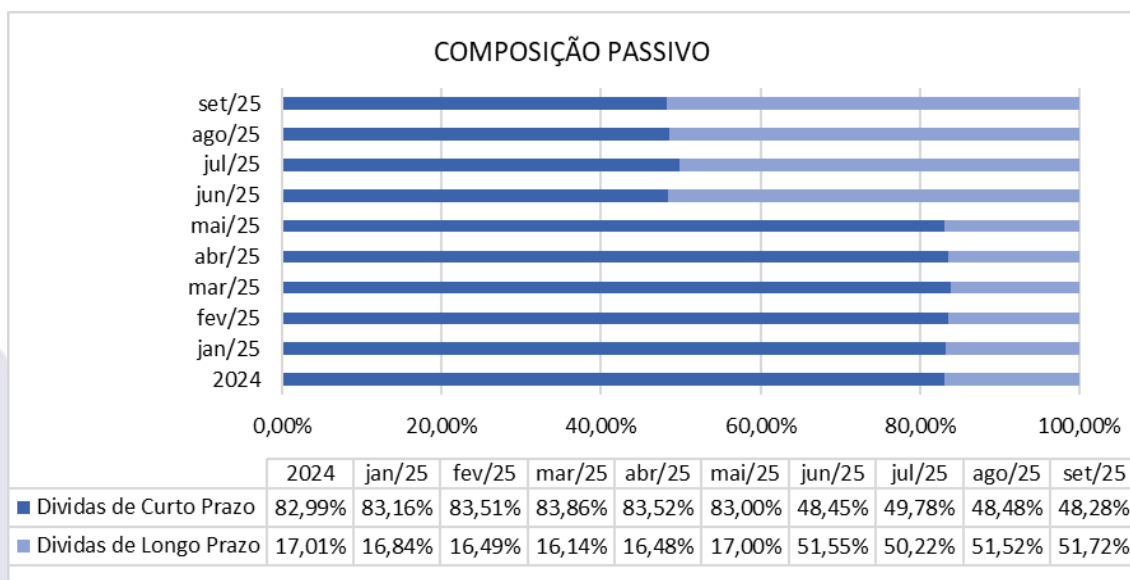
Para avaliar a estrutura de capital da empresa através da composição do Capital de Terceiros e Capital Próprio, foram calculados os índices de endividamento como a seguir demonstrado:





O nível de Endividamento Geral da empresa, que indica a porcentagem do ativo que é financiada por capital de terceiros, conforme gráfico a seguir:





#### 4. OBSERVAÇÕES GERAIS

Os esclarecimentos relativos às divergências, inconsistências e obscuridades apontadas neste relatório já foram repassados à empresa, e tão logo sejam recebidos por essa Administradora Judicial serão analisados e oportunamente incluídos em relatórios subsequentes.

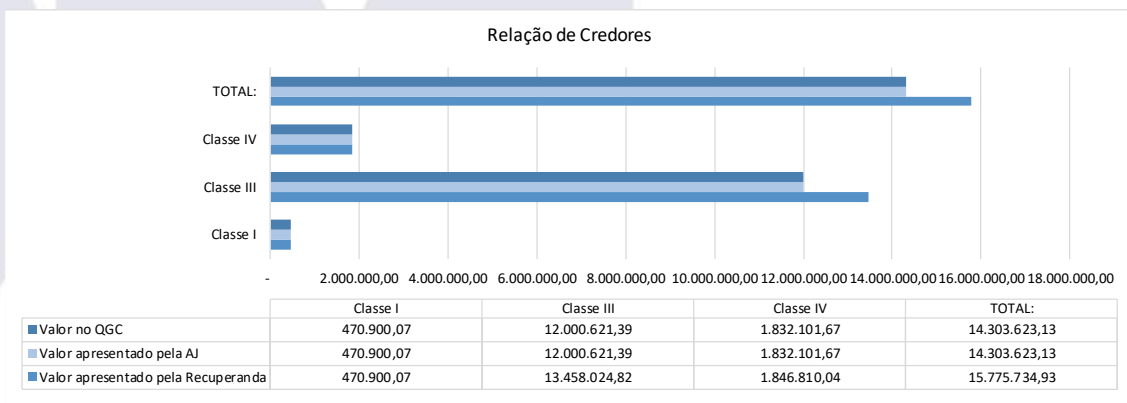
Informa-se ainda que a análise aqui apresentada foi realizada de forma sintética, destacando-se as movimentações financeiras, contábeis e patrimoniais de maior relevância ocorridas no período em análise



## 5. RELAÇÃO DE CREDORES

Relação de Credores da Administradora Judicial

Classe	Valor apresentado pela Recuperanda		Valor apresentado pela AJ		Valor no QGC	
	R\$	Nº de Credores	R\$	Nº de Credores	R\$	Nº de Credores
Classe I	470.900,07	71	470.900,07	71	470.900,07	71
Classe III	13.458.024,82	78	12.000.621,39	60	12.000.621,39	60
Classe IV	1.846.810,04	53	1.832.101,67	52	1.832.101,67	52
<b>TOTAL:</b>	<b>15.775.734,93</b>	<b>202</b>	<b>14.303.623,13</b>	<b>183</b>	<b>14.303.623,13</b>	<b>183</b>



## 6. PRINCIPAIS MOVIMENTAÇÕES PROCESSUAIS

<u>Data da Ocorrência ou Data Prevista</u>	<u>Eventos/Fases do Processo (previsão)</u>	<u>Localização nos Autos (ev.)</u>	<u>Status</u>
31/05/2024	Petição Inicial	1	<b>Cumprido</b>
11/06/2024	Constatação prévia	17	<b>Cumprido</b>
13/06/2024	Deferimento do processamento da RJ	21	<b>Cumprido</b>
09/08/2024	Prazo para Apresentação do PRJ	136	<b>Cumprido</b>
28/07/2024	Prazo para Apresentação de Divergências e Habilitações à AJ	162	<b>Cumprido</b>



05/09/2024	Apresentação da Relação de Credores da Administradora Judicial	162	Cumprido
09/09/2024	Publicação da Relação de Credores da Administradora Judicial	170	Cumprido
02/09/2024	Publicação do Plano de Recuperação Judicial	150	Cumprido
04/10/2024	Prazo para Apresentação de Objeções ao PRJ	194	Cumprido
19/11/2024	AGC em 1ª Convocação	226	Cumprido
26/11/2024	AGC em 2ª Convocação	229	Cumprido
28/01/2025	AGC em 2ª Convocação - Continuação	293	Cumprido
24/02/2025	AGC em 2ª Convocação - Continuação	305	Cumprido
18/03/2025	AGC em 2ª Convocação - Continuação (PRJ votado e aprovado)	379	Cumprido
05/06/2025	Homologação do Plano de Recuperação Judicial	444	Cumprido
20/07/2025	Início do Cumprimento do Plano de Recuperação Judicial	-	Em andamento
-	Encerramento da Recuperação Judicial	-	Não ocorrido



## 7. CONSIDERAÇÕES FINAIS

Os documentos que foram entregues e que também embasaram a elaboração do presente relatório estão disponíveis mediante solicitação escrita à esta Administradora Judicial, colocando-se também à disposição para fornecer eventuais informações complementares ou adicionais que se façam eventualmente necessárias.

Sendo o que tinha a relatar para o momento, a Administradora Judicial fica à disposição do D. Juízo, da Recuperanda e dos credores para prestar quaisquer esclarecimentos adicionais que porventura sejam necessários.



## CONTATO EQUIPE

### Brazilio Bacellar Neto

ADVOGADO | OAB/PR 7.425  
OAB/SP 415.201-A  
brazilio@bbsadvogados.com.br

### Fábio Chemin Gadens

ADVOGADO | OAB/PR 50.744  
fabio.gadens@bbsadvogados.com.br

### Willian Eduardo da Luz Antunes

ADVOGADO | OAB/PR 96.986  
willian.antunes@bbsadvogados.com.br

### Vitor S. O. Barbosa

ADVOGADO | OAB/PR 128.970  
vitor.scapim@bbsadvogados.com.br

### Rodrigo Shirai

ADVOGADO | OAB/PR 25.781  
OAB/SC 48.890-A  
OAB/SP 208.567-A  
rodrigo@bbsadvogados.com.br

### Erik Koubik Júnior

ADVOGADO | OAB/PR 65.313  
erik@bbsadvogados.com.br

### Mariana G. Altomani

ADVOGADA | OAB/PR 43.639  
mariana.altomani@bbsadvogados.com.br

### Rita Beatriz Sgoda

CONTADORA | CRC/PR 049590/O-6  
rita@bbsadvogados.com.br

### Luis Guilherme Camargo

AUX. CONTÁBIL  
luis.camargo@bbsadvogados.com.br



**Brazilio  
Bacellar,  
Shirai**  
ADVOGADOS



📍 [bbs.advogados](https://www.instagram.com/bbs.advogados)  
📘 [brazilio bacellar shirai](https://www.facebook.com/brazilio bacellar shirai)  
🌐 [bbsadvogados](https://www.linkedin.com/company/bbsadvogados)

[adm.judicial@bbsadvogados.com.br](mailto:adm.judicial@bbsadvogados.com.br)

[bbsadvogados.com.br](https://www.bbsadvogados.com.br)

+55 41 3352-8363



Entre em contato

Rua Cel. Brasilino Moura . 683 .  
Ahú . CEP 80.540-340  
Curitiba - PR

Av. das Nações Unidas . 14171 . 5º andar .  
Torre B . Morumbi . CEP 04.794-000  
São Paulo - SP

Av. Osvaldo Reis . 3281 . Sala 901  
Praia Brava . CEP 88.306-773  
Itajaí - SC