

# Documento 1

**Tipo documento:**

PETIÇÃO

**Evento:**

PETIÇÃO

**Data:**

13/11/2025 12:38:43

**Usuário:**

PR025781 - RODRIGO SHIRAI

**Processo:**

5075092-44.2024.8.24.0023

**Sequência Evento:**

49



EXMO. SR. DR. JUIZ DE DIREITO DA VARA REGIONAL DE FALÊNCIAS  
E RECUPERAÇÕES JUDICIAIS E EXTRAJUDICIAIS DA COMARCA DA  
CAPITAL – ESTADO DE SANTA CATARINA

Autos n.º 5075092-44.2024.8.24.0023

G:\Drives compartilhados\5.10.9.Insolv Rec Judicial\Empresas\Tecmesteel\6 - RMA\2025\03\juntada Rma  
Tecmesteel jul2025.docx


**BRAZILIO BACELLAR, SHIRAI ADVOGADOS**, já qualificada anteriormente nos autos principais de Recuperação Judicial, neste ato por seus sócios administradores e advogados adiante assinados, na qualidade de Administradora Judicial nomeada nos autos de **RECUPERAÇÃO JUDICIAL** requerida por **TECMESTEEL – INDÚSTRIA METALÚRGICA LTDA.**, vem à presença de V. Exa., em cumprimento ao que determina o artigo 22, II, “a” e “c” da Lei n.º 11.101/2005, apresentar o Relatório de Atividades (“RMA”) de julho/2025, doc. 01 em anexo.

Nesses termos,  
Pede deferimento.


Curitiba, 12 de novembro de 2025.



Brazilio Bacellar  
Neto  
OAB/PR 7.425



Rodrigo Shirai  
OAB/PR 25.781



Fábio Chemin Gadens



## Documento 2

**Tipo documento:**

OUTROS

**Evento:**

PETIÇÃO

**Data:**

13/11/2025 12:38:43

**Usuário:**

PR025781 - RODRIGO SHIRAI

**Processo:**

5075092-44.2024.8.24.0023

**Sequência Evento:**

49



Brazilio  
Bacellar,  
Shirai

ADVOGADOS

## RMA Nº 15 – JULHO 2025

TECMESTEEL – INDÚSTRIA METALÚRGICA LTDA. – EM RECUPERAÇÃO JUDICIAL  
AUTOS N.º 5075092-44.2024.8.24.0023 – VARA REGIONAL DE FALÊNCIAS E  
RECUPERAÇÕES JUDICIAIS E EXTRAJUDICIAIS DA COMARCA DA CAPITAL – SC.



## SUMÁRIO

Informações Cadastrais e Societárias .....	3
1. Informações Gerais .....	4
1.1. Informações Prestadas pela Empresa .....	4
1.2. Checklist de Documentos .....	4
1.3. Considerações da Administradora Judicial.....	5
1.4. Quadro de Empregados .....	5
2. Posição Contábil e Patrimonial .....	6
2.1. Faturamento .....	6
2.2. Ativo.....	7
2.3. Passivo .....	10
3. DRE.....	12
3.1. Índices de Liquidez e Endividamento da Empresa .....	14
4. Observações Gerais.....	17
5. Relação de Credores.....	18
6. Principais Movimentações Processuais .....	18
7. Considerações finais .....	20
Contato Equipe .....	21



## INFORMAÇÕES CADASTRAIS E SOCIETÁRIAS

Razão Social	TECMESTEEL INDÚSTRIA METALÚRGICA LTDA.			
CNPJ	13.369.501/0001-91			
Data Abertura	15/03/2011			
Natureza Jurídica	206-2 - Sociedade Empresária Limitada			
Situação Cadastral	Ativa			
Porte	Demais			
Endereço	R ANTONIO LUIZ BITENCOURT, 475 - ALVORADA			
Cidade	CAPIVARI DE BAIXO			
Estado	SANTA CATARINA			
CEP	88.745-000			
Filiais				
CNAE Principal	28.33-0-00 - Fabricação de máquinas e equipamentos para a agricultura e pecuária, peças e acessórios, exceto para irrigação			
CNAE Secundário	25.21-7-00 - Fabricação de tanques, reservatórios metálicos e caldeiras para aquecimento central			
	25.39-0-01 - Serviços de usinagem, tornearia e solda			
	25.39-0-02 - Serviços de tratamento e revestimento em metais			
	29.30-1-01 - Fabricação de cabines, carrocerias e reboques para caminhões			
	33.21-0-00 - Instalação de máquinas e equipamentos industriais			
Capital Social	R\$150.000,00 (Cento e cinquenta mil reais)			
Sócios	Nome	Qualificação	Participação Capital Social	
			R\$	%
	JOÃO ROGE FIGUEIREDO	Sócio-Administrador	150.000,00	100,00%

Fonte: Receita Federal





## 1. INFORMAÇÕES GERAIS

### 1.1. INFORMAÇÕES PRESTADAS PELA EMPRESA

As observações apresentadas neste relatório são baseadas em informações contábeis, financeiras e operacionais disponibilizadas pela Recuperanda, bem como obtidas em visitas e/ou reuniões realizadas entre os profissionais da Administradora Judicial e da Recuperanda.

De acordo com o inicialmente solicitado, foram encaminhados documentos pertinentes, os quais serviram de base para as informações e análise a seguir descritas.

### 1.2. CHECKLIST DE DOCUMENTOS

Período: julho/2025

✓	Faturamento por unidade/filial
✓	Capacidade produtiva e ociosa (de cada unidade)
✓	Fluxo de caixa realizado x projetado
✓	DFC – Demonstração Fluxo de Caixa (método direto) deste mês
✓	Balancete Sintético Nível 3 deste mês
✗	Balancete Analítico Nível 5 deste mês
✓	Livro Razão deste mês
✓	Termo de Abertura e Encerramento devidamente assinado deste mês
✓	Balanco Patrimonial devidamente assinado deste mês
✓	Demonstração Resultado devidamente assinada deste mês
✗	Extratos Bancários deste mês (parcial)
✓	Quadro de funcionários e evolução deste mês
✓	Resumo da Folha de Pagamento deste mês
✗	Extratos de dívida fiscal/tributário (E-CAC,Regularize e municipal)
✓	Cópia das Declarações e Recibos de Entrega: FGTS Digital (faltou Conectividade Social e E-social)
✓	Relação Imobilizado

Legenda:

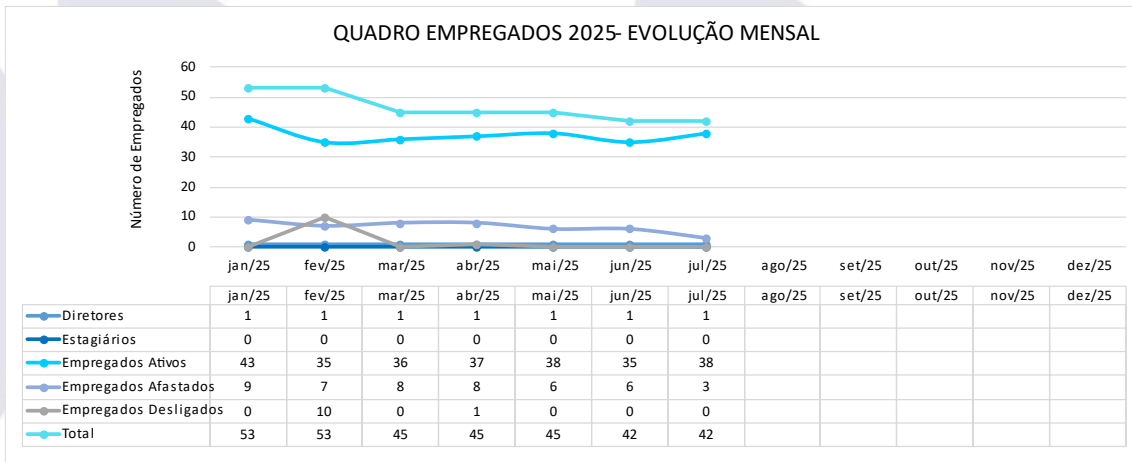
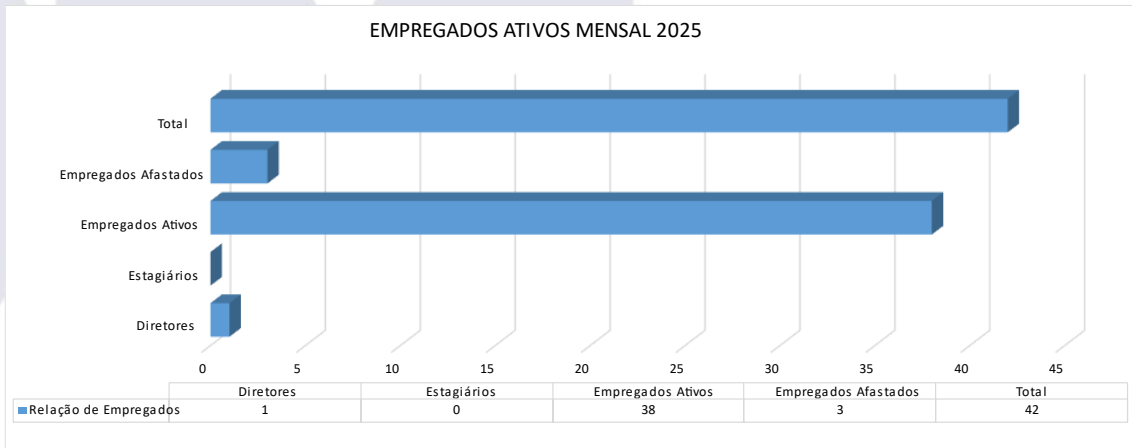
- ✓ Documentos entregues pela recuperanda
- ✗ Documentos não entregues



### 1.3. CONSIDERAÇÕES DA ADMINISTRADORA JUDICIAL

Inobstante a falta/atraso no envio de toda documentação solicitada, entende esta Administradora Judicial que a Recuperanda encaminhou os documentos pertinentes, possibilitando assim a análise dos mesmos e a elaboração deste relatório.

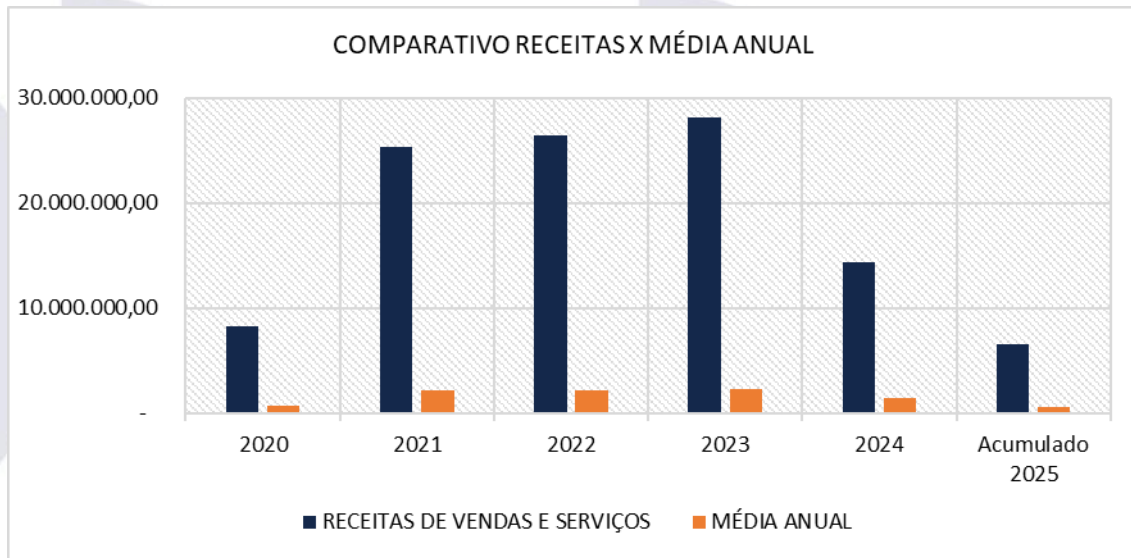
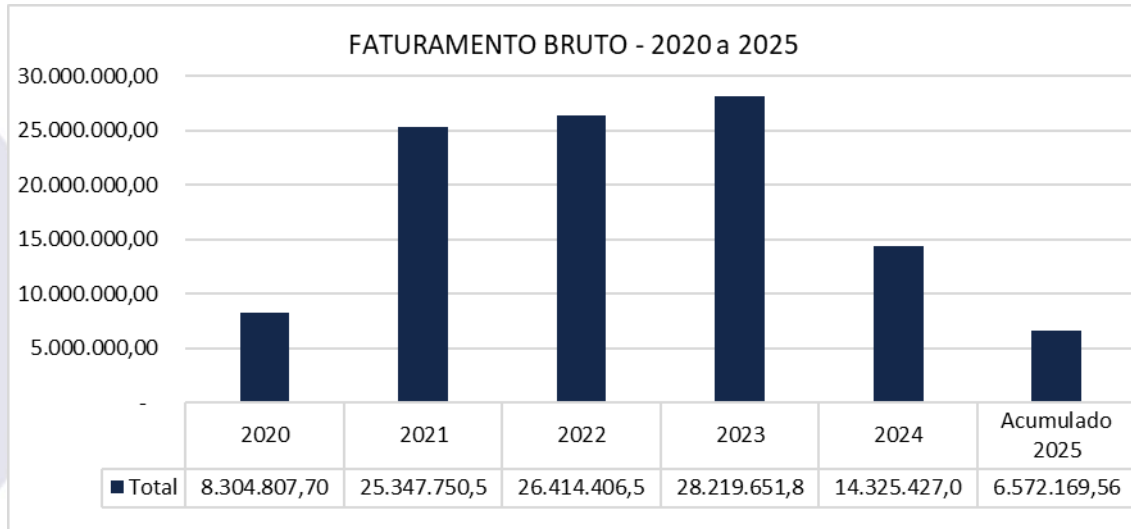
### 1.4. QUADRO DE EMPREGADOS

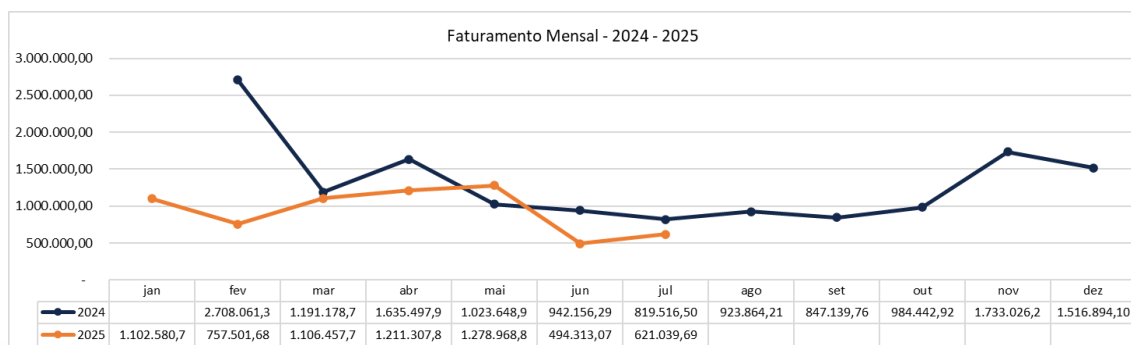




## 2. POSIÇÃO CONTÁBIL E PATRIMONIAL

### 2.1. FATURAMENTO



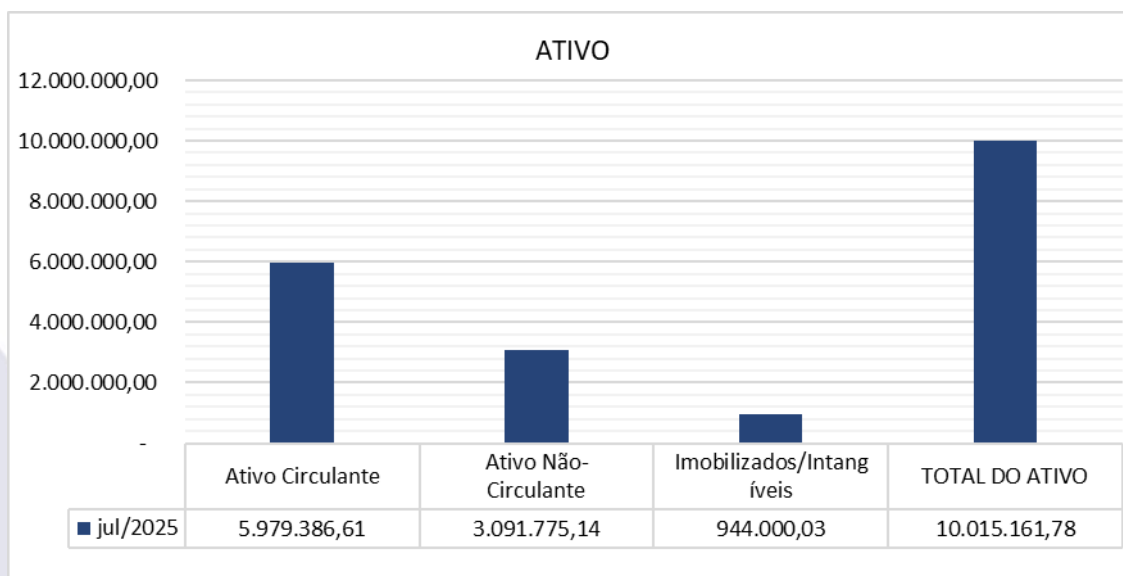


## 2.2. ATIVO

Atendendo aos ditames da atual redação da alínea c) do inciso II do art. 22 da LRF (com a redação dada pela Lei n.º 14.112/2020), destaca a Administração Judicial que as informações prestadas pela devedora aparentemente são verossímeis e prestadas em conformidade.

Não obstante, cumpre destacar que os documentos disponibilizados pela Recuperanda e as informações neles contidas não foram objeto de quaisquer procedimentos de auditoria, os quais são regulados e normatizados pela Comissão de Valores Mobiliários (CVM), Banco Central do Brasil (BACEN) e Instituto dos Auditores Independentes do Brasil (IBRACON), por implicarem em trabalhos específicos não contemplados pela Lei n.º 11.101/2005.

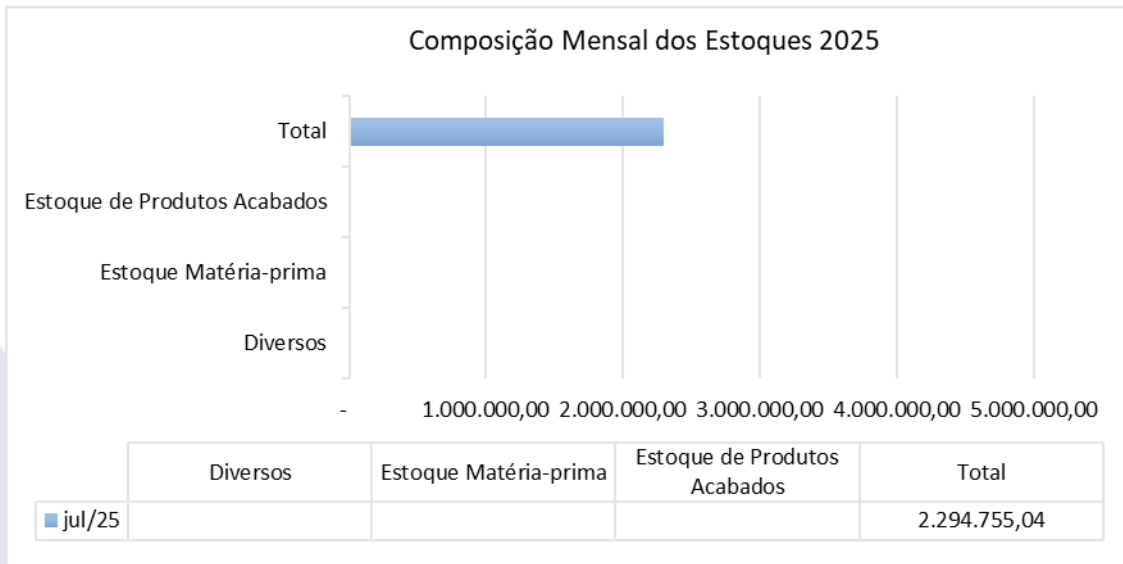
Destarte, no ativo, conforme os demonstrativos contábeis apresentados, verificou-se a seguinte situação.



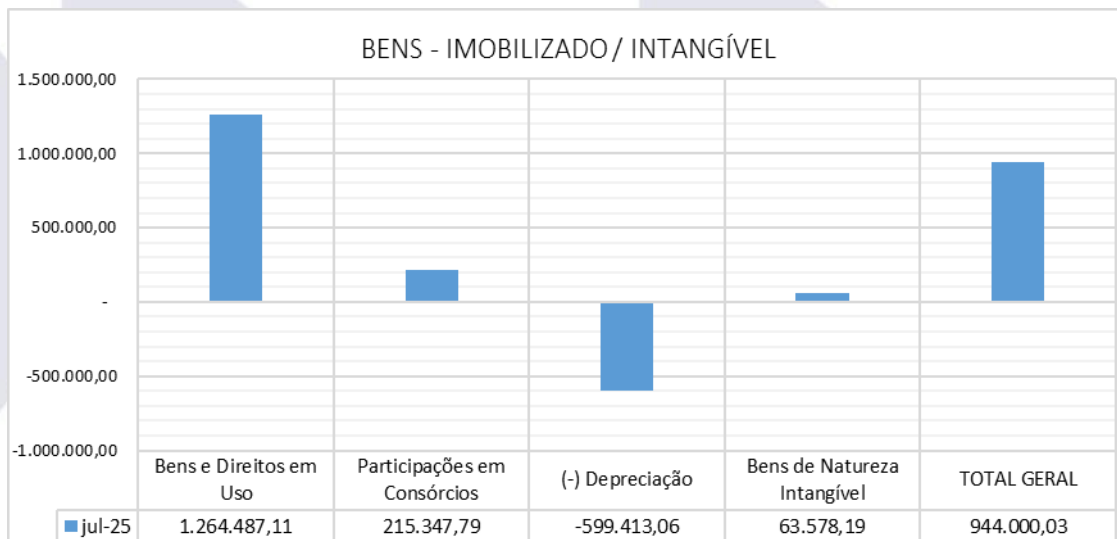
**TECMESTEEL INDÚSTRIA METALÚRGICA LTDA.**  
CNPJ: 13.369.501/0001-91


ATIVO	31/05/2024 (R\$)	% AV	30/06/2025	% AV	30/07/2025	% AV	AH % mês anterior	AH % 31/05/2024 (R\$)
Disponibilidades	1.920.017,69	10,41%	332.740,78	5,56%	245.077,30	4,10%	-26,35%	-87,24%
Clientes a Receber	3.272.650,30	17,74%	2.785.630,97	46,59%	2.727.679,98	45,62%	-2,08%	-16,65%
Outros Créditos	176.057,81	0,95%	590.046,68	9,87%	699.581,40	11,70%	18,56%	297,36%
Estoque	12.019.284,95	65,14%	2.741.600,97	45,85%	2.294.755,04	38,38%	-16,30%	-80,91%
Despesas Pagas Antecipadamente	6.930,68	0,04%	11.037,49	0,18%	12.292,89	0,21%	11,37%	77,37%
<b>TOTAL CIRCULANTE</b>	<b>17.394.941,43</b>	<b>94,28%</b>	<b>6.461.056,89</b>	<b>108,06%</b>	<b>5.979.386,61</b>	<b>100,00%</b>	<b>-7,45%</b>	<b>-65,63%</b>
Investimentos	6.622,33	0,04%	6.622,33	0,16%	6.622,33	0,16%	0,00%	0,00%
Realizável a longo prazo			3.085.152,81		3.085.152,81			
<b>Imobilizado</b>	<b>985.133,98</b>	<b>5,34%</b>	<b>888.860,20</b>	<b>22,02%</b>	<b>880.421,84</b>	<b>21,82%</b>	<b>-0,95%</b>	<b>-10,63%</b>
Bens e Direitos em Uso	1.254.390,10	6,80%	1.264.487,11	31,33%	1.264.487,11	31,33%	0,00%	0,80%
Imobilizado em Andamento	-	0,00%	-	0,00%	-	0,00%	0,00%	0,00%
Participação em Consórcios	211.601,20	1,15%	215.347,79	5,34%	215.347,79	5,34%	0,00%	1,77%
(-) Depreciações	- 480.857,32	-2,61%	- 590.974,70	-14,64%	- 599.413,06	-14,85%	1,43%	24,66%
<b>Intangível</b>	<b>63.578,19</b>	<b>0,34%</b>	<b>63.578,19</b>	<b>1,58%</b>	<b>63.578,19</b>	<b>1,58%</b>	<b>0,00%</b>	<b>0,00%</b>
Bens de Natureza Intangível	63.578,19	0,34%	63.578,19	1,58%	63.578,19	1,58%	0,00%	0,00%
<b>TOTAL ATIVO NÃO-CIRCULANTE</b>	<b>1.055.334,50</b>	<b>5,72%</b>	<b>4.044.213,53</b>	<b>100,21%</b>	<b>4.035.775,17</b>	<b>100,00%</b>	<b>-0,21%</b>	<b>282,42%</b>
<b>TOTAL DO ATIVO</b>	<b>18.450.275,93</b>	<b>100,00%</b>	<b>10.505.270,42</b>	<b>104,89%</b>	<b>10.015.161,78</b>	<b>100,00%</b>	<b>-4,67%</b>	<b>-45,72%</b>

Fonte: relatórios contábeis da Recuperanda

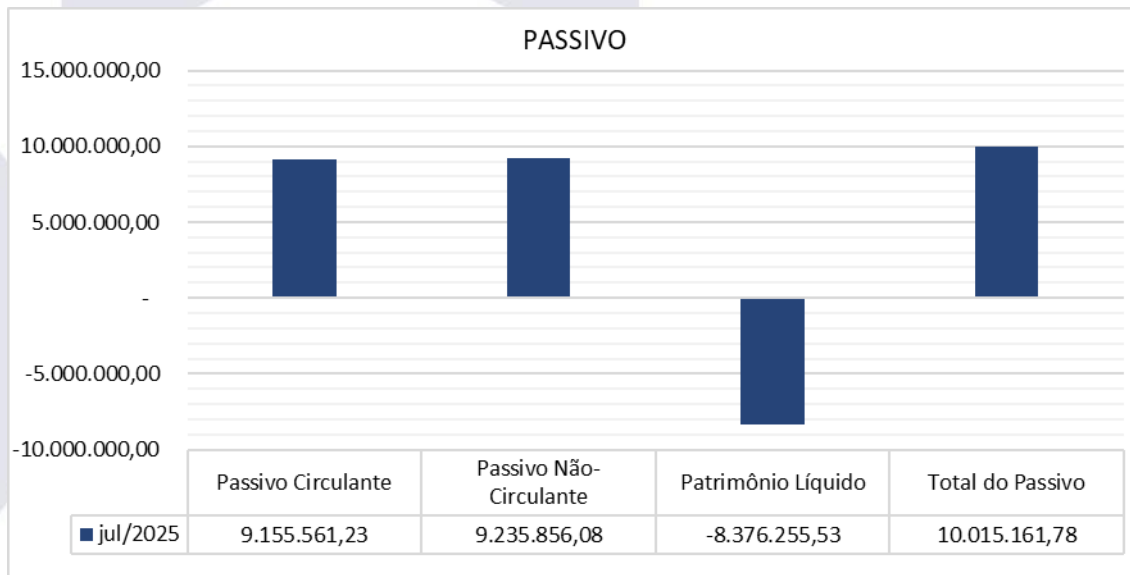


Foram solicitadas à Recuperanda informações adicionais sobre a composição mensal de estoques, pois foram apresentadas apenas as contas sintéticas, as quais serão incluídas em relatórios subsequentes.





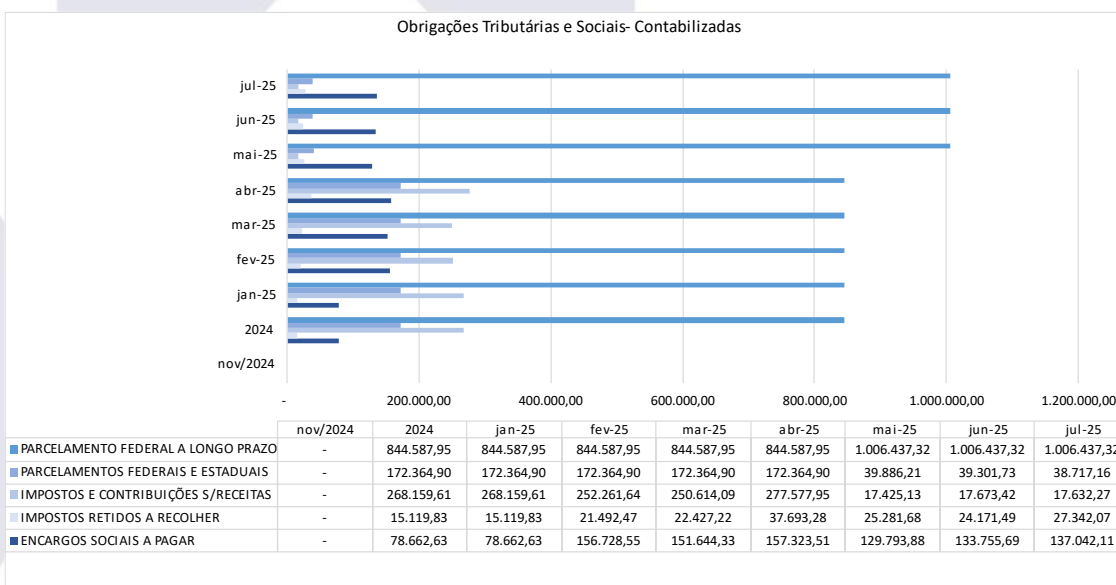
### 2.3. PASSIVO





TECMESTEEL INDÚSTRIA METALÚRGICA LTDA. CNPJ: 13.369.501/0001-91								
PASSIVO	31/05/2024 (R\$)	% AV	30/06/2025	% AV	30/07/2025	% AV	AH % mês anterior	AH % 31/05/2024 (R\$)
Fornecedores	4.297.739,99	23,29%	2.247.766,89	22,44%	2.201.088,00	21,98%	-2,08%	-48,78%
Obrigações Tributárias - CP	634.895,31	3,44%	97.095,06	0,97%	96.985,85	0,97%	-0,11%	-84,72%
Obrigações Trabalhista e Previdenciárias	837.997,40	4,54%	841.438,40	8,40%	861.855,46	8,61%	2,43%	2,85%
Empréstimos e Financiamentos	22.019.994,24	119,35%	1.536.309,05	15,34%	1.522.556,69	15,20%	-0,90%	-93,09%
Contas a Pagar	611.782,61	3,32%	3.956.996,67	39,51%	4.473.075,23	44,66%	13,04%	631,15%
<b>TOTAL PASSIVO CIRCULANTE</b>	<b>28.402.409,55</b>	<b>153,94%</b>	<b>8.679.606,07</b>	<b>86,66%</b>	<b>9.155.561,23</b>	<b>91,42%</b>	<b>5,48%</b>	<b>-67,76%</b>
Empréstimos e Financiamentos	5.949.110,71	32,24%	8.027.733,71	80,16%	8.027.733,71	80,16%	0,00%	34,94%
Obrigações Tributárias - LP	844.587,95	4,58%	1.208.122,37	12,06%	1.208.122,37	12,06%	0,00%	43,04%
<b>TOTAL PASSIVO NÃO-CIRCULANTE</b>	<b>6.793.698,66</b>	<b>36,82%</b>	<b>9.235.856,08</b>	<b>92,22%</b>	<b>9.235.856,08</b>	<b>92,22%</b>	<b>0,00%</b>	<b>35,95%</b>
Capital Social	150.000,00	0,81%	150.000,00	1,50%	150.000,00	1,50%	0,00%	0,00%
Lucros ou prejuízos acumulados	- 16.895.832,28	-91,57%	- 20.418.007,31	-203,87%	- 20.418.007,31	-203,87%	0,00%	20,85%
Ajuste de Exercícios Anteriores	-	-	5.399.145,17	53,91%	5.399.145,17	53,91%	0,00%	0,00%
Resultado do Exercício 2025	-	-	- 2.799.755,62	-27,96%	7.458.670,41	74,47%	-366,40%	0,00%
Resultado do Período (Mês)	-	0,00%	10.258.426,03	102,43%	- 966.063,80	-9,65%	-109,42%	100,00%
<b>PATRIMÔNIO LÍQUIDO</b>	<b>- 16.745.832,28</b>	<b>-90,76%</b>	<b>- 7.410.191,73</b>	<b>-73,99%</b>	<b>- 8.376.255,53</b>	<b>-83,64%</b>	<b>13,04%</b>	<b>-49,98%</b>
<b>TOTAL DO PASSIVO</b>	<b>18.450.275,93</b>	<b>100,00%</b>	<b>10.505.270,42</b>	<b>104,89%</b>	<b>10.015.161,78</b>	<b>100,00%</b>	<b>-4,67%</b>	<b>-45,72%</b>

Fonte: relatórios contábeis da Recuperanda



Foram solicitadas à Recuperanda informações adicionais sobre os demonstrativos atualizados do passivo fiscal, as quais serão incluídas em relatórios subsequentes.



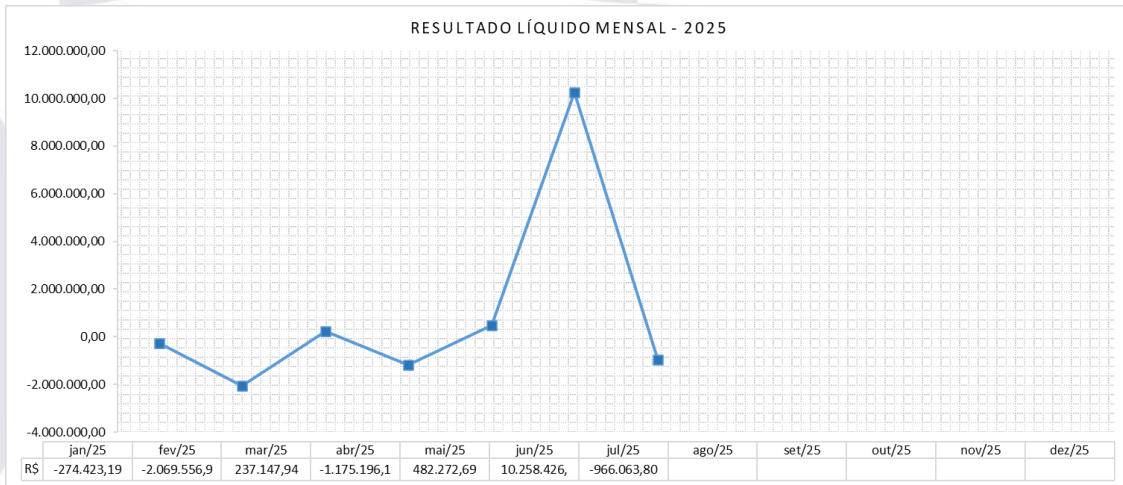
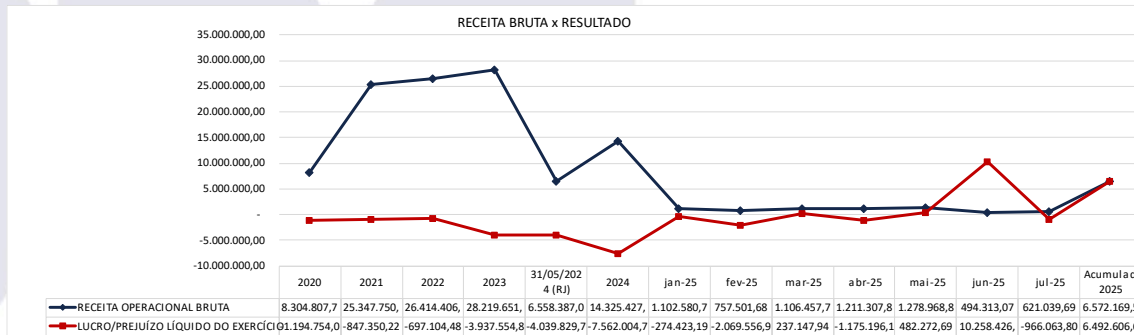
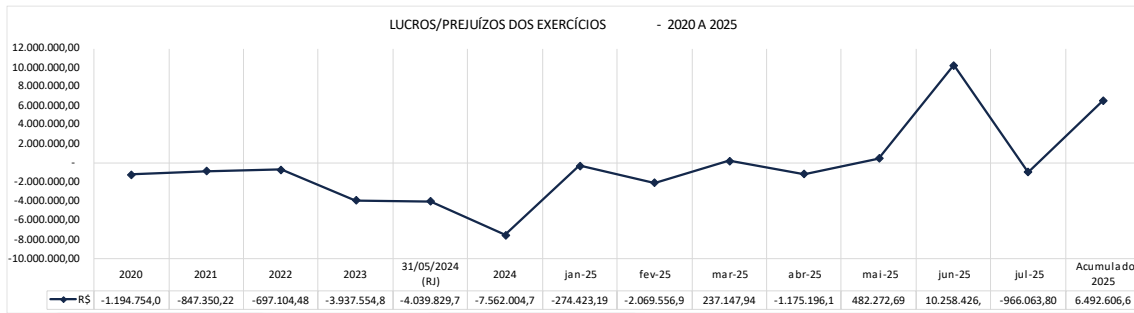
### 3. DRE

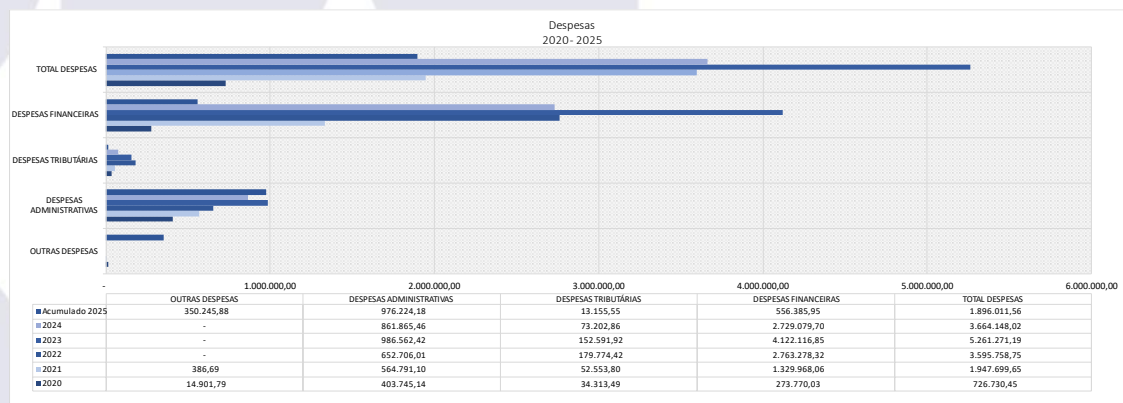
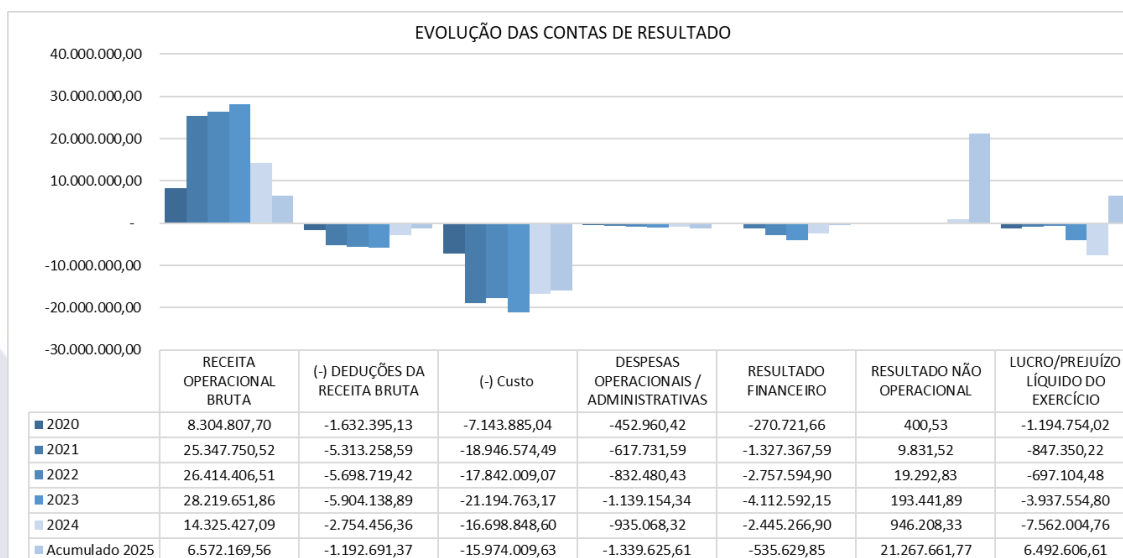


**TECMESTEEL INDÚSTRIA METALÚRGICA LTDA.**  
CNPJ: 13.369.501/0001-91

RESULTADO DO EXERCÍCIO	jul-25	Acumulado 2025	% AV
<b>RECEITA OPERACIONAL BRUTA</b>	<b>621.039,69</b>	<b>6.572.169,56</b>	<b>100,00%</b>
(+) RECEITAS DE VENDAS	621.039,69	6.532.528,25	99,40%
(+) RECEITAS DE SERVIÇOS	-	39.641,31	0,60%
<b>(-) DEDUÇÕES DA RECEITA BRUTA</b>	<b>- 76.926,71</b>	<b>- 1.192.691,37</b>	<b>-18,15%</b>
<b>RECEITA OPERACIONAL LÍQUIDA</b>	<b>544.112,98</b>	<b>5.379.478,19</b>	<b>81,85%</b>
(-) Custo	- 1.442.469,85	- 15.974.009,63	-243,06%
<b>LUCRO OPERACIONAL BRUTO</b>	<b>- 898.356,87</b>	<b>- 10.594.531,44</b>	<b>-161,20%</b>
<b>DESPESAS OPERACIONAIS / ADMINISTRATIVAS</b>	<b>- 131.331,02</b>	<b>- 1.339.625,61</b>	<b>-20,38%</b>
(-) Outras Despesas	-	350.245,88	-5,33%
(-) Despesas Administrativas	- 128.824,86	- 976.224,18	-14,85%
(-) Despesas Tributárias	- 2.506,16	- 13.155,55	-0,20%
<b>RESULTADO FINANCEIRO</b>	<b>- 8.400,73</b>	<b>- 535.629,85</b>	<b>-8,15%</b>
Receitas Financeiras	20.608,71	20.756,10	0,32%
(-) Despesas Financeiras	- 29.009,44	- 556.385,95	-8,47%
<b>OUTRAS RECEITAS/DESPESAS OPERACIONAIS</b>	<b>-</b>	<b>-</b>	<b>0,00%</b>
Aluguéis e Arrendamentos	-	-	0,00%
<b>RESULTADO NÃO OPERACIONAL</b>	<b>72.024,82</b>	<b>21.267.661,77</b>	<b>323,60%</b>
Outras Receitas	72.024,82	21.267.661,77	323,60%
<b>RESULTADO ANTES PROVISÃO IRPJ E CSLL</b>	<b>- 966.063,80</b>	<b>- 8.797.874,87</b>	<b>133,87%</b>
(-) Prov. p/ Imposto de Renda	-	1.695.050,19	-25,79%
(-) Prov. p/ Contribuição Social	-	610.218,07	-9,28%
<b>LUCRO/PREJUÍZO LÍQUIDO DO EXERCÍCIO</b>	<b>- 966.063,80</b>	<b>- 6.492.606,61</b>	<b>98,79%</b>

Fonte: relatórios contábeis da Recuperanda

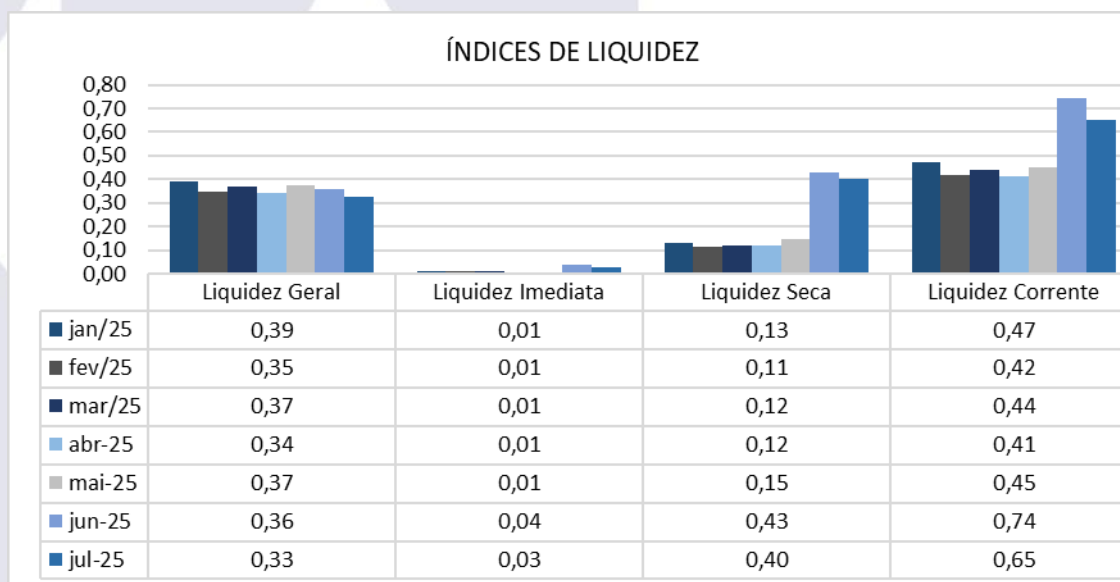
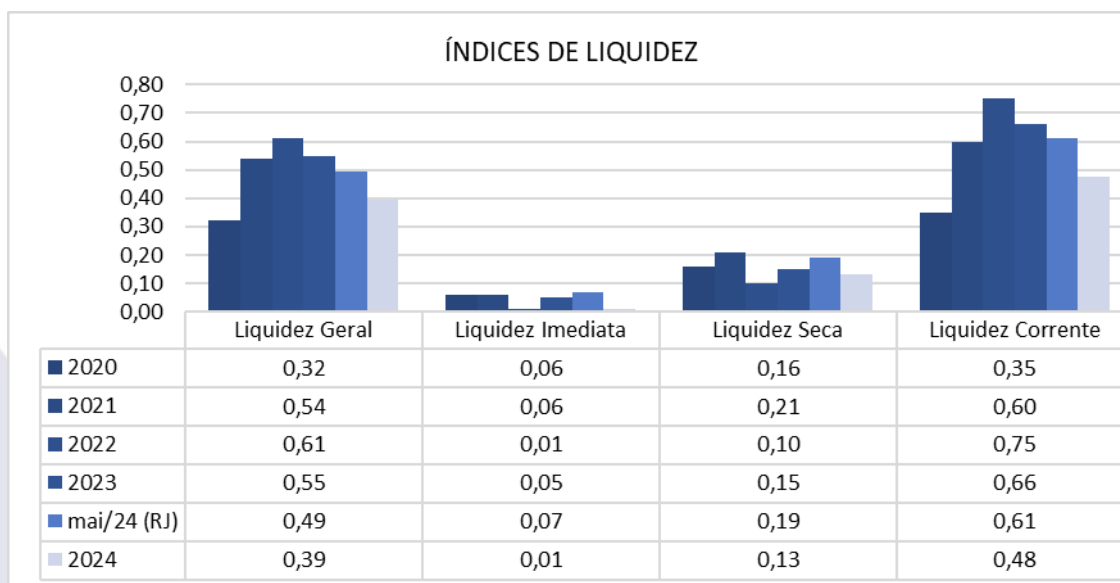




### 3.1. ÍNDICES DE LIQUIDEZ E ENDIVIDAMENTO DA EMPRESA

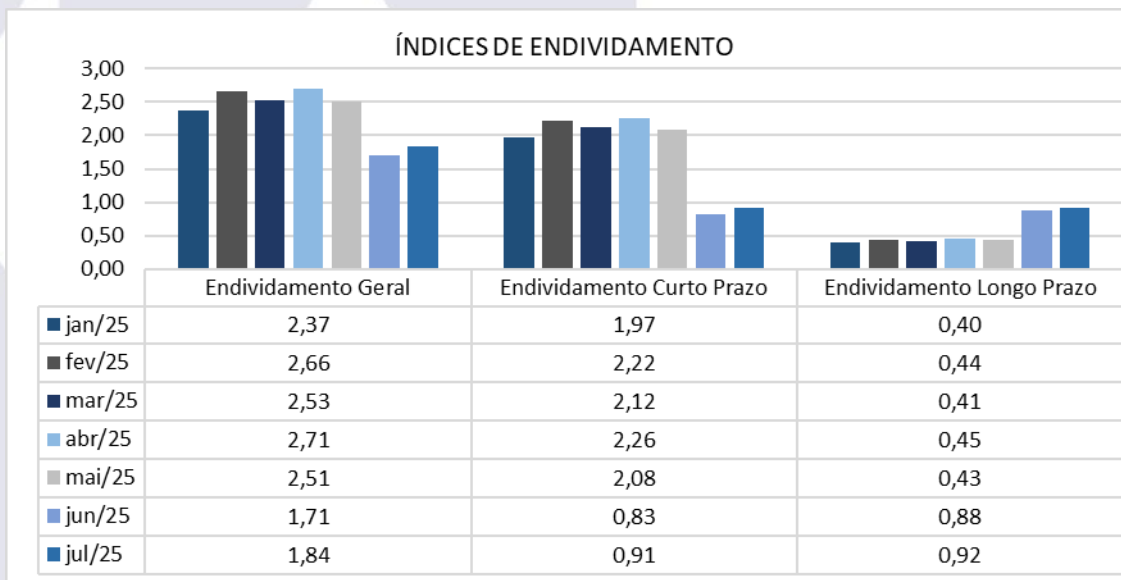
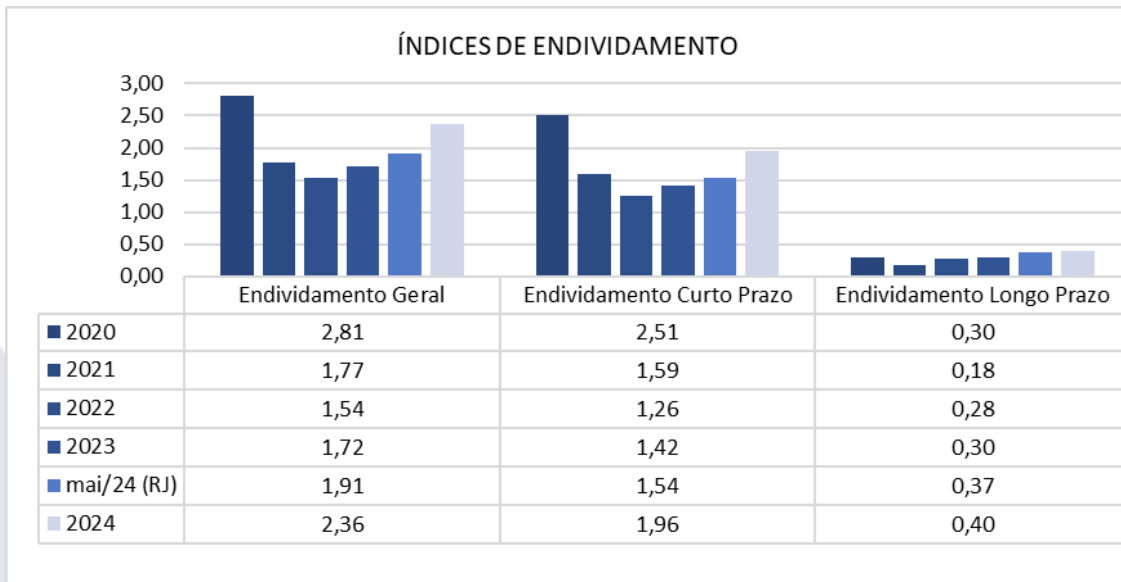
Os índices de liquidez têm como objetivo mostrar a capacidade de pagamento da empresa frente às suas obrigações, sendo de grande importância para a administração da empresa.

As informações para o cálculo foram retiradas do Balanço e DRE – Demonstrativo de Resultado de Exercício disponibilizados pela empresa.

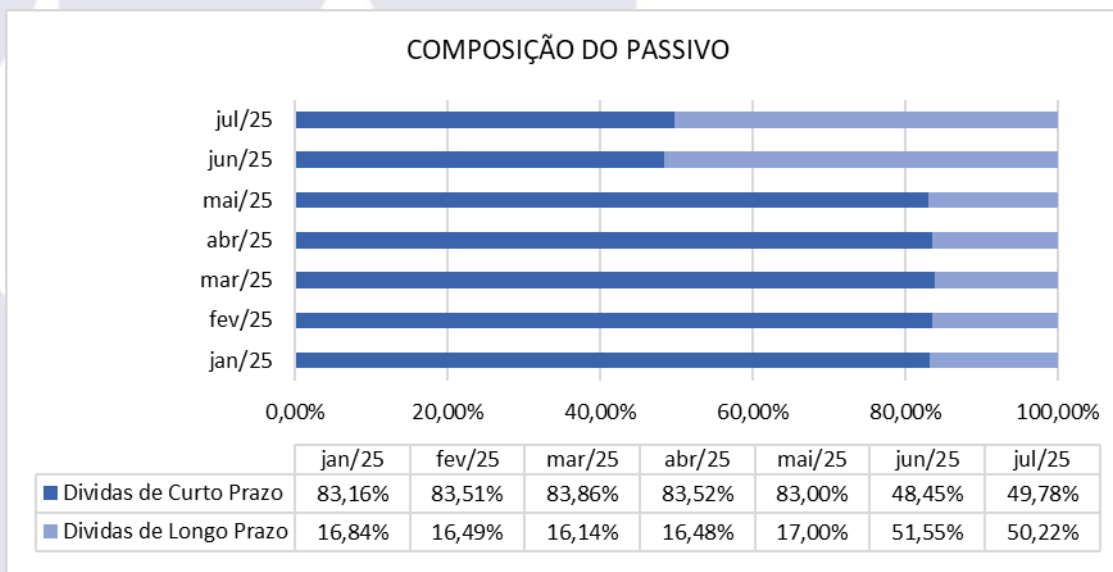
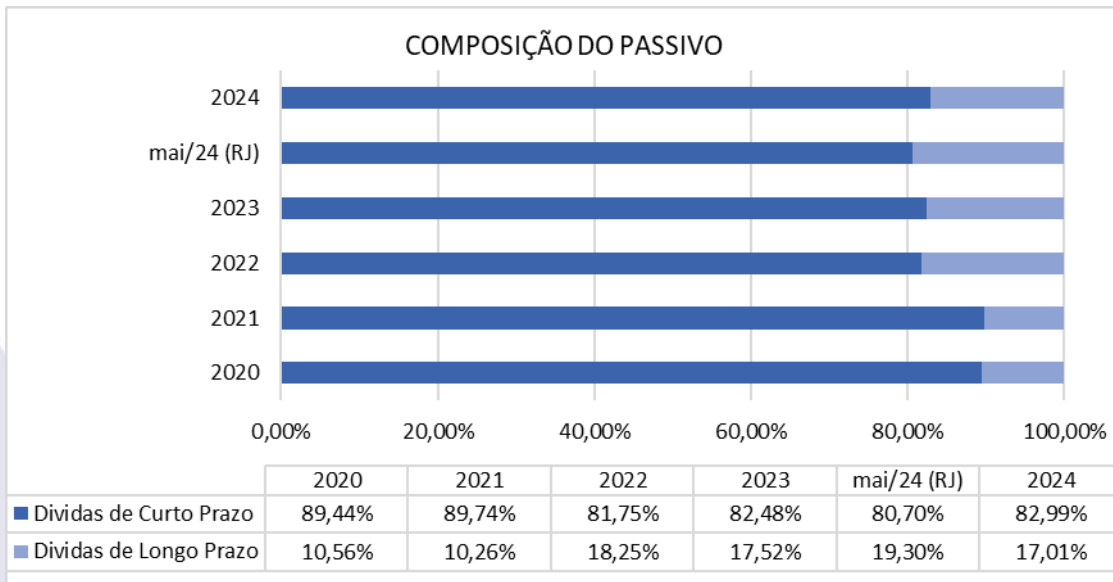


Grupo	Denominação	Interpretação
Índices Liquidez	Liquidez Geral	Quanto a empresa possui de ativo total para cada R\$ 1 de dívida total. Quanto maior melhor.
	Liquidez Imediata	Quanto a empresa possui de caixa e aplicações financeiras para cada R\$ 1 de dívida de curto prazo. Quanto maior melhor.
	Liquidez Seca	Quanto a empresa possui de ativo líquido para cada R\$ 1 de dívida de curto prazo. Quanto maior melhor.
	Liquidez Corrente	Quanto a empresa possui de ativo circulante para cada R\$ 1 de dívida de curto prazo. Quanto maior melhor.

Para avaliar a estrutura de capital da empresa através da composição do Capital de Terceiros e Capital Próprio, foram calculados os índices de endividamento como a seguir demonstrado:



O nível de Endividamento Geral da empresa, que indica a porcentagem do ativo que é financiada por capital de terceiros, conforme gráfico a seguir:



#### 4. OBSERVAÇÕES GERAIS

Os esclarecimentos relativos às divergências, inconsistências e obscuridades apontadas neste relatório já foram repassados à empresa, e tão logo sejam recebidos por essa Administradora Judicial serão analisados e oportunamente incluídos em relatórios subsequentes.

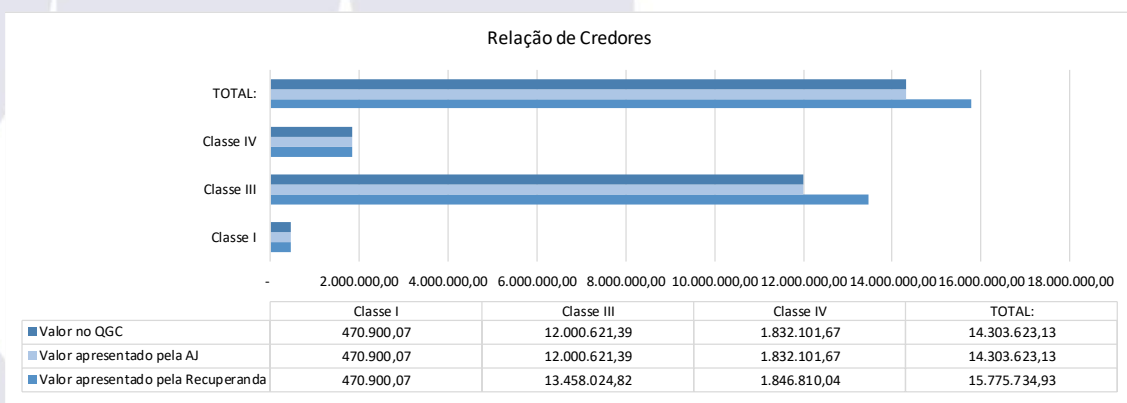


Informa-se ainda que a análise aqui apresentada foi realizada de forma sintética, destacando-se as movimentações financeiras, contábeis e patrimoniais de maior relevância ocorridas no período em análise

## 5. RELAÇÃO DE CREDORES

Relação de Credores da Administradora Judicial

Classe	Valor apresentado pela Recuperanda		Valor apresentado pela AJ		Valor no QGC	
	R\$	Nº de Credores	R\$	Nº de Credores	R\$	Nº de Credores
Classe I	470.900,07	71	470.900,07	71	470.900,07	71
Classe III	13.458.024,82	78	12.000.621,39	60	12.000.621,39	60
Classe IV	1.846.810,04	53	1.832.101,67	52	1.832.101,67	52
<b>TOTAL:</b>	<b>15.775.734,93</b>	<b>202</b>	<b>14.303.623,13</b>	<b>183</b>	<b>14.303.623,13</b>	<b>183</b>



## 6. PRINCIPAIS MOVIMENTAÇÕES PROCESSUAIS

<u>Data da Ocorrência ou Data Prevista</u>	<u>Eventos/Fases do Processo (previsão)</u>	<u>Localização nos Autos (ev.)</u>	<u>Status</u>
31/05/2024	Petição Inicial	1	Cumprido
11/06/2024	Constatação prévia	17	Cumprido
13/06/2024	Deferimento do processamento da RJ	21	Cumprido



09/08/2024	Prazo para Apresentação do PRJ	136	<b>Cumprido</b>
28/07/2024	Prazo para Apresentação de Divergências e Habilitações à AJ	162	<b>Cumprido</b>
05/09/2024	Apresentação da Relação de Credores da Administradora Judicial	162	<b>Cumprido</b>
09/09/2024	Publicação da Relação de Credores da Administradora Judicial	170	<b>Cumprido</b>
02/09/2024	Publicação do Plano de Recuperação Judicial	150	<b>Cumprido</b>
04/10/2024	Prazo para Apresentação de Objeções ao PRJ	194	<b>Cumprido</b>
19/11/2024	AGC em 1ª Convocação	226	<b>Cumprido</b>
26/11/2024	AGC em 2ª Convocação	229	<b>Cumprido</b>
28/01/2025	AGC em 2ª Convocação - Continuação	293	<b>Cumprido</b>
24/02/2025	AGC em 2ª Convocação - Continuação	305	<b>Cumprido</b>
18/03/2025	AGC em 2ª Convocação - Continuação (PRJ votado e aprovado)	379	<b>Cumprido</b>
05/06/2025	Homologação do Plano de Recuperação Judicial	444	<b>Cumprido</b>
20/07/2025	Início do Cumprimento do Plano de Recuperação Judicial	-	<b>Em andamento</b>
-	Encerramento da Recuperação Judicial	-	<b>Não ocorrido</b>



## 7. CONSIDERAÇÕES FINAIS

Os documentos que foram entregues e que também embasaram a elaboração do presente relatório estão disponíveis mediante solicitação escrita à esta Administradora Judicial, colocando-se também à disposição para fornecer eventuais informações complementares ou adicionais que se façam eventualmente necessárias.

Sendo o que tinha a relatar para o momento, a Administradora Judicial fica à disposição do D. Juízo, da Recuperanda e dos credores para prestar quaisquer esclarecimentos adicionais que porventura sejam necessários.



## CONTATO EQUIPE

### Brazilio Bacellar Neto

ADVOGADO | OAB/PR 7.425  
OAB/SP 415.201-A  
brazilio@bbsadvogados.com.br

### Fábio Chemin Gadens

ADVOGADO | OAB/PR 50.744  
fabio.gadens@bbsadvogados.com.br

### Willian Eduardo da Luz Antunes

ADVOGADO | OAB/PR 96.986  
willian.antunes@bbsadvogados.com.br

### Vitor S. O. Barbosa

ADVOGADO | OAB/PR 128.970  
vitor.scapim@bbsadvogados.com.br

### Rodrigo Shirai

ADVOGADO | OAB/PR 25.781  
OAB/SC 48.890-A  
OAB/SP 208.567-A  
rodrigo@bbsadvogados.com.br

### Erik Koubik Júnior

ADVOGADO | OAB/PR 65.313  
erik@bbsadvogados.com.br

### Mariana G. Altomani

ADVOGADA | OAB/PR 43.639  
mariana.altomani@bbsadvogados.com.br

### Rita Beatriz Sgoda

CONTADORA | CRC/PR 049590/O-6  
rita@bbsadvogados.com.br

### Luis Guilherme Camargo

AUX. CONTÁBIL  
luis.camargo@bbsadvogados.com.br



**Brazilio  
Bacellar,  
Shirai**  
ADVOGADOS



📍 [bbs.advogados](https://www.instagram.com/bbs.advogados)  
📘 [braziliobacellarshirai](https://www.facebook.com/braziliobacellarshirai)  
🌐 [bbsadvogados](https://www.linkedin.com/company/bbsadvogados)

[adm.judicial@bbsadvogados.com.br](mailto:adm.judicial@bbsadvogados.com.br)

[bbsadvogados.com.br](https://www.bbsadvogados.com.br)

+55 41 3352-8363



Entre em contato

Rua Cel. Brasilino Moura . 683 .  
Ahú . CEP 80.540-340  
Curitiba - PR

Av. das Nações Unidas . 14171 . 5º andar .  
Torre B . Morumbi . CEP 04.794-000  
São Paulo - SP

Av. Osvaldo Reis . 3281 . Sala 901  
Praia Brava . CEP 88.306-773  
Itajaí - SC