



EXMO. SR. DR. JUIZ DE DIREITO DA 4.ª VARA CÍVEL E EMPRESARIAL
REGIONAL DA COMARCA DE CASCAVEL – ESTADO DO PARANÁ


Autos n.º 0012299-51.2025.8.16.0021

G:\Drives compartilhados\5.10.9.Insolv Rec Judicial\Empresas\Lactobom\4 - RMA\2025\08.docx


BRAZILIO BACELLAR, SHIRAI ADVOGADOS, já qualificada nos autos em epígrafe, neste ato por seu sócio administrador, na qualidade de Administradora Judicial nomeada nos presentes autos de **RECUPERAÇÃO JUDICIAL** requerida por **LACTOBOM – INDÚSTRIA E COMÉRCIO DE PRODUTOS DE LEITE BOMBARDELLI LTDA. – EM RECUPERAÇÃO JUDICIAL**, vem à presença de V. Exa., em cumprimento ao que determina o artigo 22, II, “a” e “c” da Lei n.º 11.101/2005, apresentar o Relatório Mensal de Atividades (“RMA”) de agosto/2025, através do documento em anexo (doc. 1).


Nestes termos,
Pede deferimento.

De Curitiba/PR para Cascavel/PR, 06 de
novembro de 2025.


Brazilio Bacellar Neto
OAB/PR 7.425


Rodrigo Shirai
OAB/PR 25.781


Erik Koubik Júnior
OAB/PR 65.313



Thayana T. Macanhan
OAB/PR 96.380



Rua Cel. Brasilino Moura . 683 .
Ahú . CEP 80.540-340
Curitiba - PR
☎ +55 41 3352.8363

Av. das Nações Unidas . 14171 . 15º andar .
Torre B . Morumbi . CEP 04794-000
São Paulo - SP
☎ +55 11 3568.2486

Av. Osvaldo Reis . 3281 . Sala 901
Praia Brava . CEP 88.306-773
Itajaí - SC
☎ +55 47 99235.6932





**Brazilio
Bacellar,
Shirai**
A D V O G A D O

RMA n.º 06 - AGOSTO 2025

LACTOBOM INDÚSTRIA E COMÉRCIO DE PRODUTOS DE LEITE BOMBARDELLI LTDA.
AUTOS N.º 0012299-51.2025.8.16.0021 – 4ª VARA CÍVEL E EMPRESARIAL REGIONAL
DA COMARCA DE CASCAVEL – PR

Documento assinado digitalmente, conforme MP nº 2.200-2/2001, Lei nº 11.419/2006, resolução do Projudi, do TJPR/OE
Validação deste em <https://projudi.tjpr.jus.br/projudi/> - Identificador: PJVNR JETJ6 2PNJY NLLJR





SUMÁRIO

Informações Cadastrais e Societárias	3
1. Informações Gerais	4
1.1. Informações Prestadas pela Empresa	4
1.2. Checklist de Documentos	4
1.3. Considerações da Administradora Judicial.....	5
1.4. Quadro de Empregados	5
2. Posição Contábil e Patrimonial	6
2.1. Faturamento	6
2.2. Ativo.....	6
2.3. Passivo	9
3. DRE.....	11
4. Índices de Liquidez e Endividamento da Empresa	12
5. Observações Gerais.....	15
6. Relação de Credores.....	15
7. Principais Movimentações.....	17
8. Considerações finais	18
Contato Equipe	19

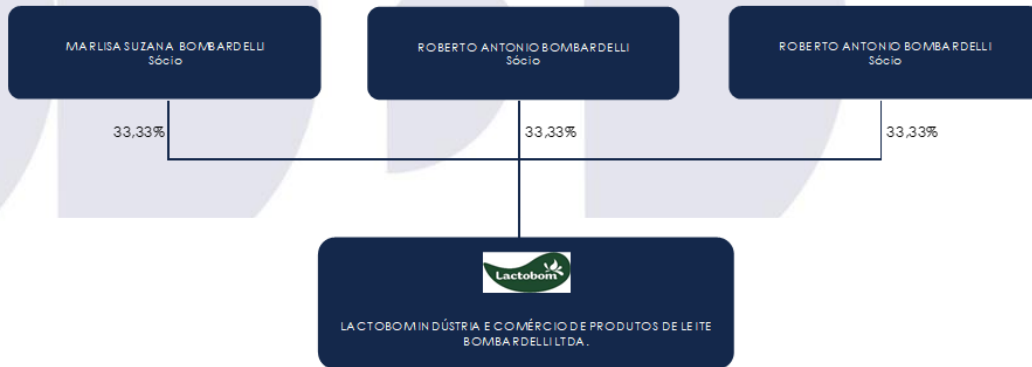




INFORMAÇÕES CADASTRAIS E SOCIETÁRIAS

Razão Social	LACTOBOM INDÚSTRIA E COMÉRCIO DE PRODUTOS DE LEITE BOMBARDELLI LTDA.				
CNPJ	72.207.574/0001-46				
Data Abertura	01/05/1993				
Natureza Jurídica	206-2 - Sociedade Empresária Limitada				
Situação Cadastral	Ativa				
Porte	ME				
Endereço	EST RURAL ADROALDO JOSE BOMBARDELLI, KM 2.5				
Cidade	TOLEDO				
Estado	PARANÁ				
CEP	85.575-000				
Filiais	Não tem.				
CNAE Principal	10.52-0-00 - Fabricação de laticínios				
CNAE Secundário	10.51-1-00 - Preparação do leite 22.23-6-00 - Fabricação de embalagens de material plástico 46.31-1-00 - Comércio atacadista de leite e laticínios 46.86-9-02 - Comércio atacadista de embalagens 47.21-1-03 - Comércio varejista de laticínios e frios 49.30-2-02 - Transporte rodoviário de carga, exceto produtos perigosos e mudanças, intermunicipal, interestadual e internacional				
Nire-JUCEPAR	41202901061				
Última Ateração Contratual	26ª em 19/10/2024				
Filiais	72.207.574/0004-99 - Av. Adroaldo José Bombardelli, nº 02, Quadra 5, BR 376, Distrito Industrial, Uvaranas, Ponta Grossa, PR, CEP: 8404374 72.207.574/0005-70 - Rua Godofredo Machado, nº 80, Sala 03, Ina, São José dos Pinhais, PR, CEP: 83065170 72.207.574/0006-50 - Rua Antonio Correa, nº 1571, Sala 01, Jardim Paulista, Campo Grande, MS, CEP: 79050210				
Capital Social	R\$ 1.259.052,00 (Um milhão, duzentos e cinquenta e nove mil e cinquenta e dois reais)				
Sócios	Nome	Qualificação	Participação Capital Social		
			nº quotas	%	R\$
	MARLISA SUZANA BOMBARDELLI	Sócio-Administrador	419.684	33,33%	419.684,00
	ROBERTO ANTONIO BOMBARDELLI	Sócio-Administrador	419.684	33,33%	419.684,00
	MARLOVA MARGARIDA BOMBARDELLI	Sócio-Administrador	419.684	33,33%	419.684,00
	Soma		1.259.052	100%	1.259.052,00

Fonte: Receita Federal



Documento assinado digitalmente, conforme MP nº 2.200-2/2001, Lei nº 11.419/2006, resolução do Projudi, do TJPR/OE
 Validação deste em <https://projudi.tjpr.jus.br/projudi/> - Identificador: PJVNR JETJ6 2PNJY NLLJR





1. INFORMAÇÕES GERAIS

1.1. INFORMAÇÕES PRESTADAS PELA EMPRESA

De acordo com o inicialmente solicitado, e não obstante o considerável atraso, a Recuperanda encaminhou minimamente os documentos contábeis e demais documentos administrativos financeiros para confeccionar o presente relatório, possibilitando assim apresentar a este d. Juízo e demais interessados as informações a seguir descritas.

1.2. CHECKLIST DE DOCUMENTOS

Período: agosto de 2025

✓	Faturamento por unidade/filial
✓	Capacidade produtiva e ociosa (de cada unidade)
✓	Curva ABC de Clientes: Mercado Interno Mensais e dos últimos dois anos
✓	Curva ABC de Clientes: Mercado Externo Mensais e dos últimos dois anos
✓	Evolução das Compras Mensais e dos últimos dois anos
✓	Curva ABC de Fornecedores Mensais e dos últimos dois anos
✓	Evolução dos Estoques Mensais e dos últimos dois anos
✗	Fluxo de caixa realizado x projetado
✓	DFC – Demonstração Fluxo de Caixa (método direto) deste mês
✓	Balancete Sintético Nível 3 deste mês
✓	Balancete Analítico Nível 5 deste mês
✓	Livro Razão deste mês
✓	Termo de Abertura e Encerramento devidamente assinado deste mês
✗	Balanço Patrimonial devidamente assinado deste mês
✗	Demonstração Resultado devidamente assinada deste mês
✗	Extratos Bancários deste mês (Parcial)
✓	Quadro de funcionários e evolução deste mês
✓	Resumo da Folha de Pagamento deste mês
✓	Cópia das Declarações e Recibos de Entrega: GFIP, Conectividade Social e E-social
✓	Relação Imobilizado
✗	Relação credores sujeitos e não sujeitos à Recuperação Judicial, apontando inclusive o passivo tributário
n/a	Comprovantes de pagamentos credores RJ deste mês

Legenda:

- ✓ Documentos entregues pela recuperanda
- ✗ Documentos não entregues





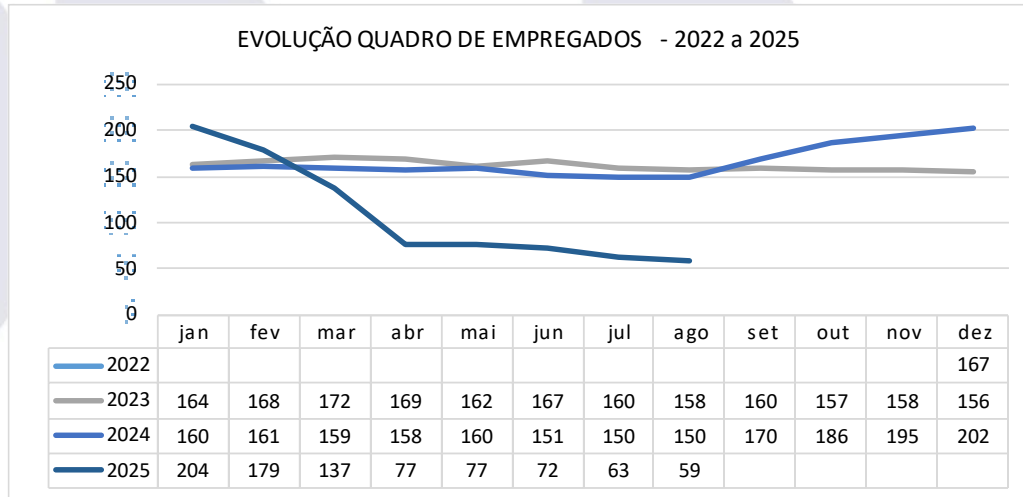
1.3. CONSIDERAÇÕES DA ADMINISTRADORA JUDICIAL

Inobstante a falta/atraso no envio da documentação solicitada, entende esta Administradora Judicial que a Recuperanda apresentou os documentos pertinentes, possibilitando assim a análise dos mesmos e a elaboração deste relatório.

Ainda, esta AJ informa que os números das análises serão apresentados de forma consolidada, visando o benefício mútuo tanto econômico como financeiro.

Eventuais situações que, a critério da AJ, mereçam destaque serão apresentadas de forma individualizada a fim de elucidar melhor a situação.

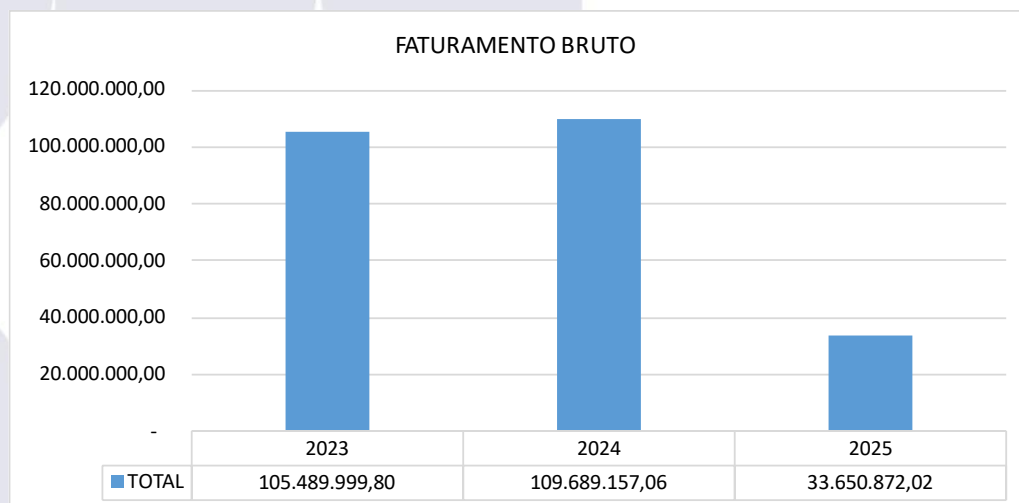
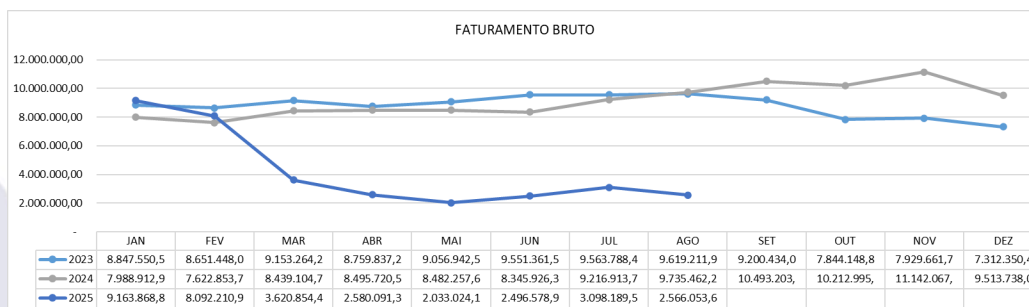
1.4. QUADRO DE EMPREGADOS





2. POSIÇÃO CONTÁBIL E PATRIMONIAL

2.1. FATURAMENTO



2.2. ATIVO

Atendendo aos ditames da atual redação da alínea c) do inciso II do art. 22 da LRF (com a redação dada pela Lei n.º 14.112/2020), destaca a Administração Judicial que as informações prestadas pelas devedoras aparentemente são verossímeis e prestadas em conformidade.

Não obstante, cumpre destacar que os documentos disponibilizados pelas Recuperandas e as informações neles contidas não foram objeto de quaisquer procedimentos de auditoria, os

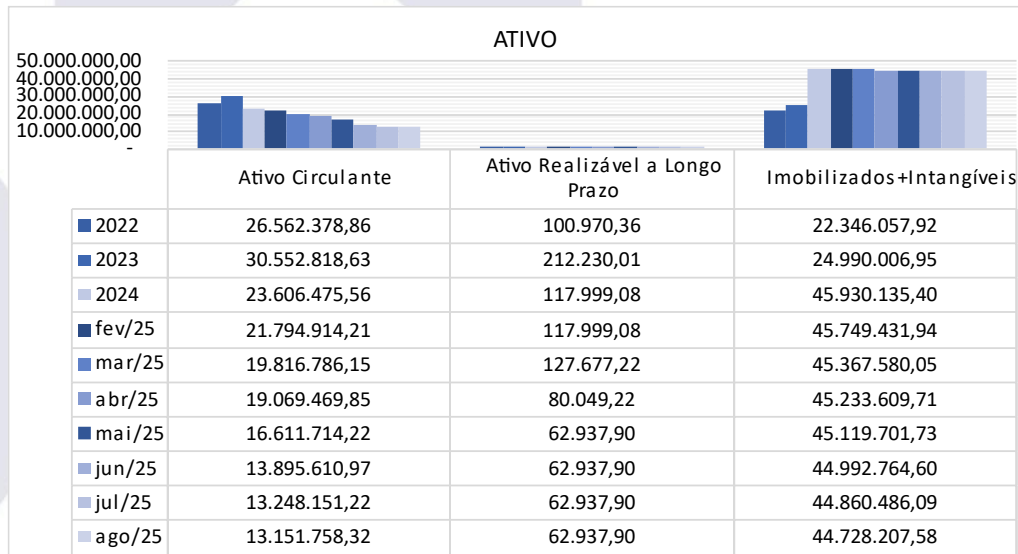




quais são regulados e normatizados pela Comissão de Valores Mobiliários (CVM), Banco Central do Brasil (BACEN) e Instituto dos Auditores Independentes do Brasil (IBRACON), por implicarem em trabalhos específicos não contemplados pela Lei n.º 11.101/2005.

Destaca-se que, para fins de comparabilidade da evolução das contas nos meses subsequentes ao deferimento do processamento da Recuperação Judicial, as análises dos demonstrativos contábeis, Balanço Patrimonial (ativo e passivo) e Demonstração do Resultado do Exercício ("DRE"), manterão a coluna correspondente ao mês do protocolo do pedido de recuperação, preservando os saldos acumulados à época.

Destarte, no ativo, conforme os demonstrativos contábeis apresentados, verificou-se a seguinte situação:

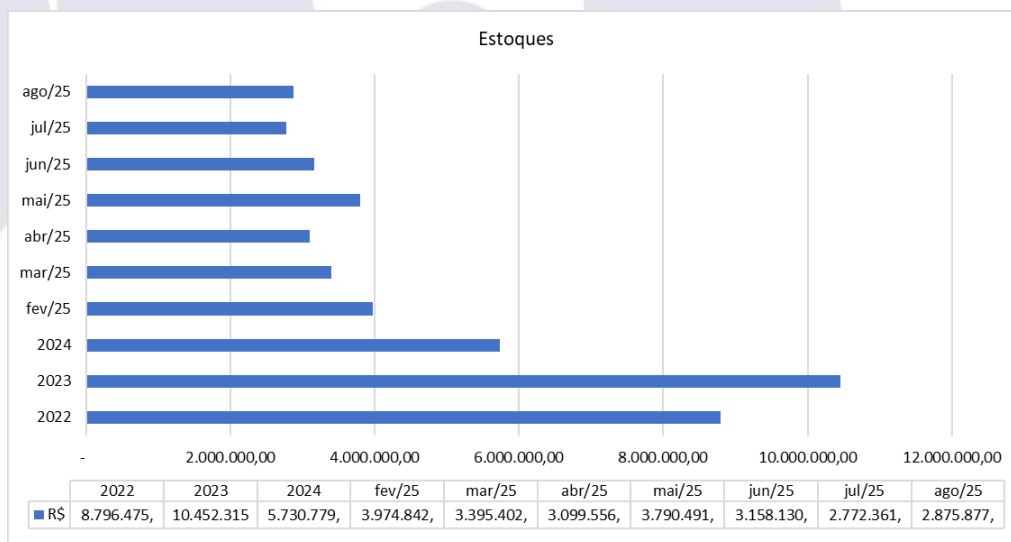




LACTOBOM INDÚSTRIA E COMÉRCIO DE PRODUTOS DE LEITEBOMBARDELLI LTDA.
 Balanço Patrimonial

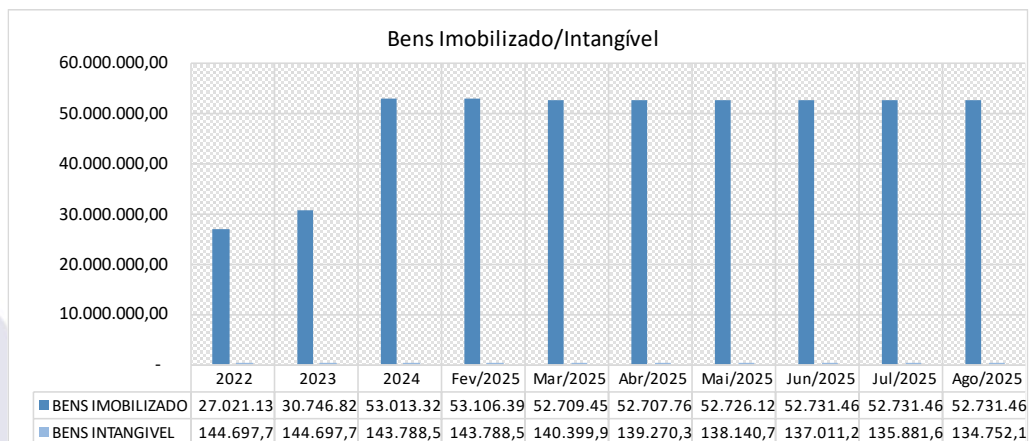
ATIVO	Fev/2025 (RJ)		jul-25		ago-25		% AH mês Anterior
	RS	% AV	RS	% AV	RS	% AV	
DISPONIBILIDADES	484.515,09	0,72%	385.329,15	0,66%	419.756,31	0,72%	8,93%
CAIXA	57.056,19	0,08%	5.224,85	0,01%	18.686,17	0,03%	257,64%
BANCOS	269.486,94	0,40%	227.042,22	0,39%	276.072,79	0,48%	21,60%
APLICAÇÕES FINANCEIRAS	17.753,46	0,03%	5.200,00	0,01%	5.400,00	0,01%	3,85%
CHEQUES EM COBRANÇA	140.218,50	0,21%	147.862,08	0,25%	119.597,35	0,21%	-19,12%
REALIZÁVEL A CURTO PRAZO	21.310.399,12	31,50%	12.862.822,07	22,11%	12.732.002,01	21,97%	-1,02%
CREDITOS A RECEBER	9.972.585,39	14,74%	3.668.567,98	6,31%	3.605.403,47	6,22%	-1,72%
ADIANTAMENTOS CONCEDIDOS	2.566.714,57	3,79%	1.778.002,32	3,06%	1.699.501,66	2,93%	-4,42%
OUTROS CRÉDITOS	4.277.171,48	6,32%	4.308.341,19	7,41%	4.244.500,94	7,33%	-1,48%
ESTOQUES	3.974.842,21	5,87%	2.772.361,27	4,77%	2.875.877,97	4,96%	3,73%
DESPESAS DO EXERCICIO SEGUINTE	519.085,47	0,77%	335.549,31	0,58%	306.717,97	0,53%	-8,59%
TOTAL CIRCULANTE	21.794.914,21	32,21%	13.248.151,22	22,77%	13.151.758,32	22,70%	-0,73%
INVESTIMENTOS	117.999,08	0,17%	62.937,90	0,11%	62.937,90	0,11%	0,00%
PARTICIPAÇÕES EM OUTRAS EMPRESAS	117.999,08	0,17%	62.937,90	0,11%	62.937,90	0,11%	0,00%
IMOBILIZADO	45.681.616,43	67,51%	44.798.318,38	77,01%	44.667.169,43	77,09%	-0,29%
BENS IMOBILIZADO	53.106.391,50	78,49%	52.731.463,13	90,65%	52.731.463,13	91,01%	0,00%
(-) DEPRECIACÃO ACUMULADA	- 7.424.775,07	-10,97%	- 7.933.144,75	-13,64%	- 8.064.293,70	-13,92%	1,65%
INTANGÍVEIS	67.815,51	0,10%	62.167,71	0,11%	61.038,15	0,11%	-1,82%
BENS INTANGIVEL	143.788,58	0,21%	135.881,66	0,23%	134.752,10	0,23%	-0,83%
(-) AMORTIZAÇÕES ACUMULADA	- 75.973,07	-0,11%	- 73.713,95	-0,13%	- 73.713,95	-0,13%	0,00%
TOTAL ATIVO NÃO-CIRCULANTE	45.867.431,02	67,79%	44.923.423,99	77,23%	44.791.145,48	77,30%	-0,29%
TOTAL DO ATIVO	67.662.345,23	100,00%	58.171.575,21	100,00%	57.942.903,80	100,00%	-0,39%

Fonte: relatórios contábeis das Requerentes nos autos

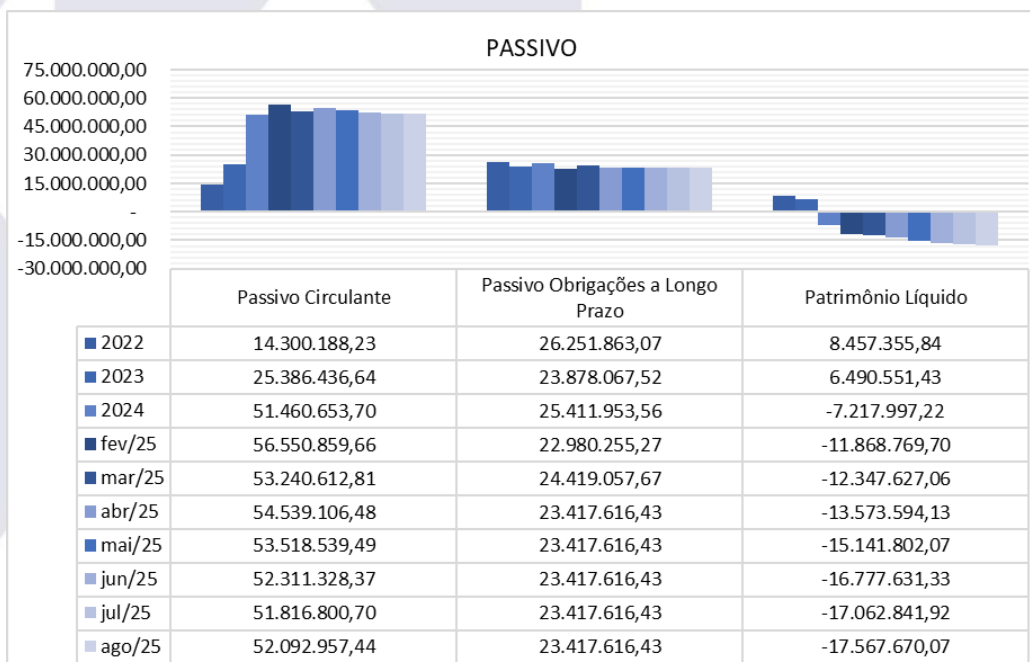


Documento assinado digitalmente, conforme MP nº 2.200-2/2001, Lei nº 11.419/2006, resolução do Projudi, do TJP/RO
 Validação deste em <https://projudi.tjpr.jus.br/projudi/> - Identificador: PJVNR JETJ6 2PNJY NLLJR





2.3. PASSIVO



Documento assinado digitalmente, conforme MP nº 2.200-2/2001, Lei nº 11.419/2006, resolução do Projudi, do TJP/ROE
 Validação deste em <https://projudi.tjpr.jus.br/projudi/> - Identificador: PJVNR JETJ6 2PNJY NLLJR



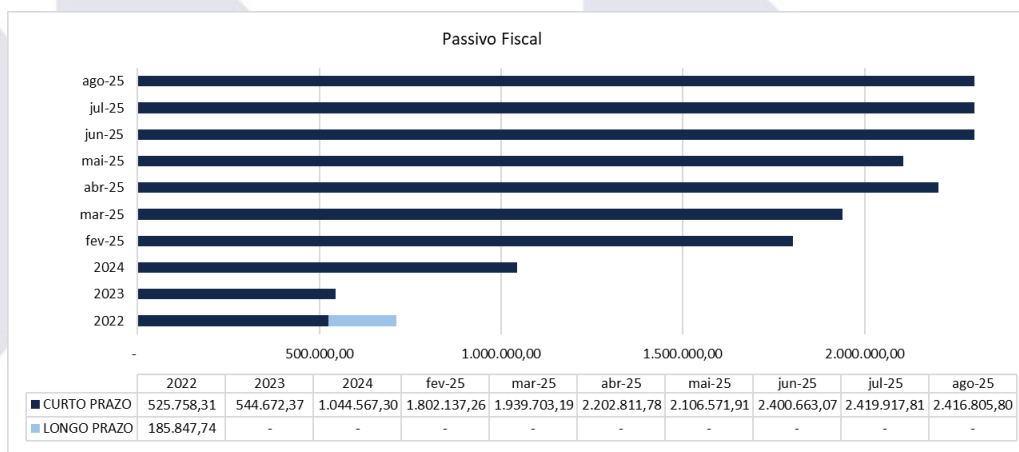


LACTOBOM INDÚSTRIA E COMÉRCIO DE PRODUTOS DE LEITEBOMBARDELLI LTDA.

Balança Patrimonial

PASSIVO	Fev/2025(RJ)		jul-25		ago-25		% AH mês Anterior
	R\$	% AV	R\$	% AV	R\$	% AV	
FORNECEDORES	17.575.438,20	25,98%	13.420.986,18	23,07%	13.229.321,06	22,83%	-1,43%
EMPRÉSTIMOS E FINANCIAMENTOS	23.343.309,36	34,50%	18.469.323,62	31,75%	18.484.886,22	31,90%	0,08%
OBRIGAÇÕES TRABALHISTAS	836.747,08	1,24%	1.041.594,24	1,79%	1.021.783,00	1,76%	-1,90%
OBRIGAÇÕES TRIBUTÁRIAS	1.802.137,26	2,66%	2.419.917,81	4,16%	2.416.805,80	4,17%	-0,13%
OUTRAS OBRIGAÇÕES	12.259.540,67	18,12%	15.896.001,89	27,33%	16.378.909,28	28,27%	3,04%
PROVISÕES	733.687,09	1,08%	568.976,96	0,98%	561.252,08	0,97%	-1,36%
TOTAL PASSIVO CIRCULANTE	56.550.859,66	83,58%	51.816.800,70	89,08%	52.092.957,44	89,90%	0,53%
EMPRÉSTIMOS E FINANCIAMENTOS	22.980.255,27	33,96%	23.417.616,43	40,26%	23.417.616,43	40,41%	0,00%
OBRIGAÇÕES TRIBUTÁRIAS	-	0,00%	-	0,00%	-	0,00%	0,00%
TOTAL PASSIVO NÃO-CIRCULANTE	22.980.255,27	33,96%	23.417.616,43	40,26%	23.417.616,43	40,41%	0,00%
CAPITAL SOCIAL	1.259.052,00	1,86%	1.259.052,00	2,16%	1.259.052,00	2,17%	0,00%
RESERVAS	- 13.127.821,70	-19,40%	- 18.321.893,92	-31,50%	- 18.826.722,07	-32,49%	2,76%
LUCROS/PREJUÍZOS ACUMULADOS	- 14.880.992,41	-21,99%	- 14.880.992,41	-25,58%	- 14.880.992,41	-25,68%	0,00%
RESULTADO DO EXERCÍCIO	- 4.650.772,48	-6,87%	- 9.844.844,70	-16,92%	- 10.349.672,85	-17,86%	5,13%
RESERVAS DE CAPITAL	6.403.943,19	9,46%	6.403.943,19	11,01%	6.403.943,19	11,05%	0,00%
PATRIMÔNIO LÍQUIDO	- 11.868.769,70	-17,54%	- 17.062.841,92	-29,33%	- 17.567.670,07	-30,32%	2,96%
TOTAL DO PASSIVO	67.662.345,23	100,00%	58.171.575,21	100,00%	57.942.903,80	100,00%	-0,39%

Fonte: relatórios contábeis das Requerentes nos autos





3. DRE

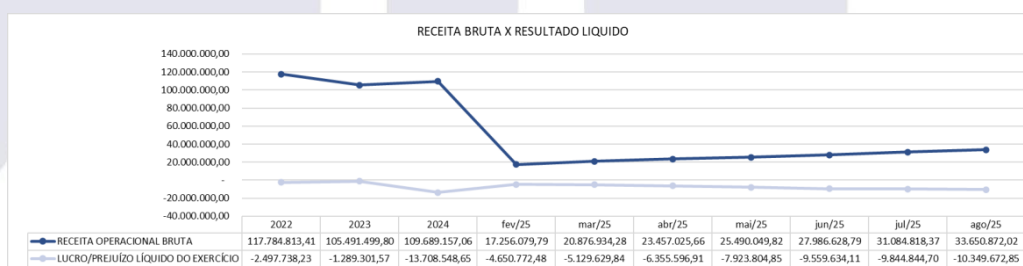


LACTOBOM INDÚSTRIA E COMÉRCIO DE PRODUTOS DE LEITEBOMBARDELLI LTDA.

Demonstrativo de Resultado


RESULTADO DO EXERCÍCIO	jul-25		ago-25	
	R\$	% AV	R\$	% AV
RECEITA OPERACIONAL BRUTA	31.084.818,37	100,00%	33.650.872,02	100,00%
(+) RECEITAS DE VENDAS	31.084.818,37	100,00%	33.650.872,02	100,00%
(-) DEDUÇÕES DA RECEITA BRUTA	- 5.432.773,57	-17,48%	- 5.716.390,82	-16,99%
RECEITA OPERACIONAL LÍQUIDA	25.652.044,80	82,52%	27.934.481,20	83,01%
(-) Custo	- 25.812.968,25	-83,04%	- 27.921.591,64	-82,97%
LUCRO OPERACIONAL BRUTO	- 160.923,45	-0,52%	12.889,56	0,04%
DESPESAS OPERACIONAIS / ADMINISTRATIVAS	- 11.680.336,76	-37,58%	- 12.440.013,30	-36,97%
(-) Despesas com Pessoal	- 1.301.574,49	-4,19%	- 1.421.640,49	-4,22%
(-) Despesas Gerais	- 2.665.085,05	-8,57%	- 2.928.049,75	-8,70%
(-) Despesas Financeiras	- 4.735.756,91	-15,23%	- 4.870.117,33	-14,47%
(-) Despesas Impostos e Taxas	- 154.172,61	-0,50%	- 158.944,14	-0,47%
(-) Despesas com Transportes	- 802.848,48	-2,58%	- 865.818,39	-2,57%
(-) Despesas Comerciais	- 1.946.936,67	-6,26%	- 2.112.828,65	-6,28%
(-) Despesas Projeto Mais Leite Saudável	- 73.962,55	-0,24%	- 82.614,55	-0,25%
RESULTADO FINANCEIRO	413.763,03	1,33%	415.930,88	1,24%
(+) Receitas Financeiras	413.763,03	1,33%	415.930,88	1,24%
OUTRAS RECEITAS/DESPESAS OPERACIONAIS	1.582.652,48	5,09%	1.661.520,01	4,94%
(+) Outras Receitas Operacionais	1.582.652,48	5,09%	1.661.520,01	4,94%
RESULTADO NÃO OPERACIONAL	-	0,00%	-	0,00%
RESULTADO ANTES PROVISÃO IRPJ E CSLL	- 9.844.844,70	-31,67%	- 10.349.672,85	-30,76%
LUCRO/PREJUÍZO LÍQUIDO DO EXERCÍCIO	- 9.844.844,70	-31,67%	- 10.349.672,85	-30,76%

Fonte: relatórios contábeis das Requerentes



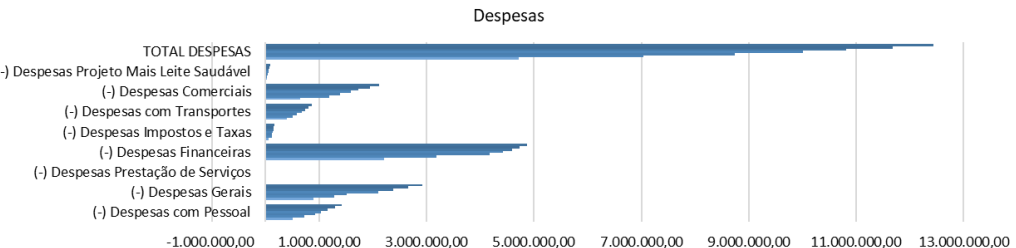


EVOLUÇÃO DAS CONTAS DE RESULTADO



	RECEITA OPERACIONAL BRUTA	(-) DEDUÇÕES DA RECEITA BRUTA	(-) Custo	DESPESAS OPERACIONAIS / ADMINISTRATIVAS	RESULTADO FINANCEIRO	OUTRAS RECEITAS/DESPESAS OPERACIONAIS	RESULTADO NÃO OPERACIONAL	LUCRO/PREIÚZO LÍQUIDO DO EXERCÍCIO
■ 2022	117.784.813,41	-102.550.241,50	-96.295.440,37	-18.256.159,29	147.099,37	-10.611,39	387.361,17	-2.497.738,23
■ 2023	105.491.499,80	-7.856.063,18	-79.718.359,33	-17.964.883,02	123.761,48	-36.259,01	2.416.321,07	-1.289.301,57
■ 2024	109.689.157,06	-10.295.789,83	-84.320.105,72	-24.206.986,09	127.874,23	329.658,93	2.588.567,91	-13.708.548,65
■ fev/25	17.256.079,79	-1.700.305,25	-14.759.841,55	-4.720.402,55	16.942,88	63.479,22	555.982,77	-4.650.772,48
■ mar/25	20.876.934,28	-3.636.202,78	-16.618.128,89	-7.032.208,75	365.483,52	914.492,78	-	-5.129.629,84
■ abr/25	23.457.025,66	-4.058.130,24	-18.444.461,84	-8.741.308,49	393.965,24	1.037.312,76	-	-6.355.596,91
■ mai/25	25.490.049,82	-4.691.424,02	-20.298.690,66	-10.005.639,16	402.597,80	1.179.301,37	-	-7.923.804,85
■ jun/25	27.986.628,79	-5.067.086,54	-23.346.712,70	-10.806.608,25	410.758,86	1.263.385,73	-	-9.559.634,11
■ jul/25	31.084.818,37	-5.432.773,57	-25.812.968,25	-11.680.336,76	413.763,03	1.582.652,48	-	-9.844.844,70
■ ago/25	33.650.872,02	-5.716.390,82	-27.921.591,64	-12.440.013,30	415.930,88	1.661.520,01	-	-10.349.672,85

Despesas



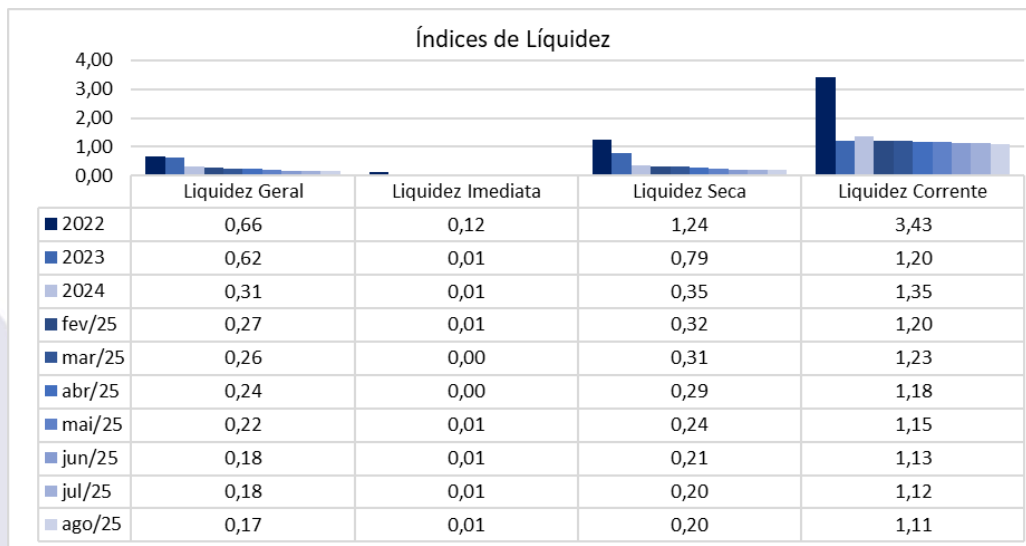
	(-) Despesas com Pessoal	(-) Despesas Gerais	(-) Despesas Prestação de Serviços	(-) Despesas Financeiras	(-) Despesas Impostos e Taxas	(-) Despesas com Transportes	(-) Despesas Comerciais	(-) Despesas Projeto Mais Leite Saudável	TOTAL DESPESAS
■ ago/25	1.421.640,49	2.928.049,75	-	4.870.117,33	158.944,14	865.818,39	2.112.828,65	82.614,55	12.440.013,30
■ jul/25	1.301.574,49	2.665.085,05	-	4.735.756,91	154.172,61	802.848,48	1.946.936,67	73.962,55	11.680.336,76
■ jun/25	1.158.625,53	2.372.811,76	-	4.589.452,14	145.580,30	741.951,91	1.735.263,06	62.923,55	10.806.608,25
■ mai/25	1.032.680,13	2.103.637,38	-	4.419.467,44	138.223,90	670.857,37	1.586.753,94	54.019,00	10.005.639,16
■ abr/25	917.167,21	1.514.400,23	-	4.169.552,55	126.415,23	577.743,64	1.391.861,63	44.168,00	8.741.308,49
■ mar/25	719.841,52	1.286.673,93	-	3.180.984,45	114.896,09	503.680,69	1.194.862,07	31.270,00	7.032.208,75
■ fev/25	501.779,71	894.870,26	-	2.203.405,40	61.646,10	392.254,75	644.694,33	21.752,00	4.720.402,55

4. ÍNDICES DE LIQUIDEZ E ENDIVIDAMENTO DA EMPRESA

Os índices de liquidez têm como objetivo mostrar a capacidade de pagamento da empresa frente às suas obrigações, sendo de grande importância para a administração da empresa.

As informações para o cálculo foram retiradas do Balanço e DRE – Demonstrativo de Resultado de Exercício disponibilizados pela empresa.

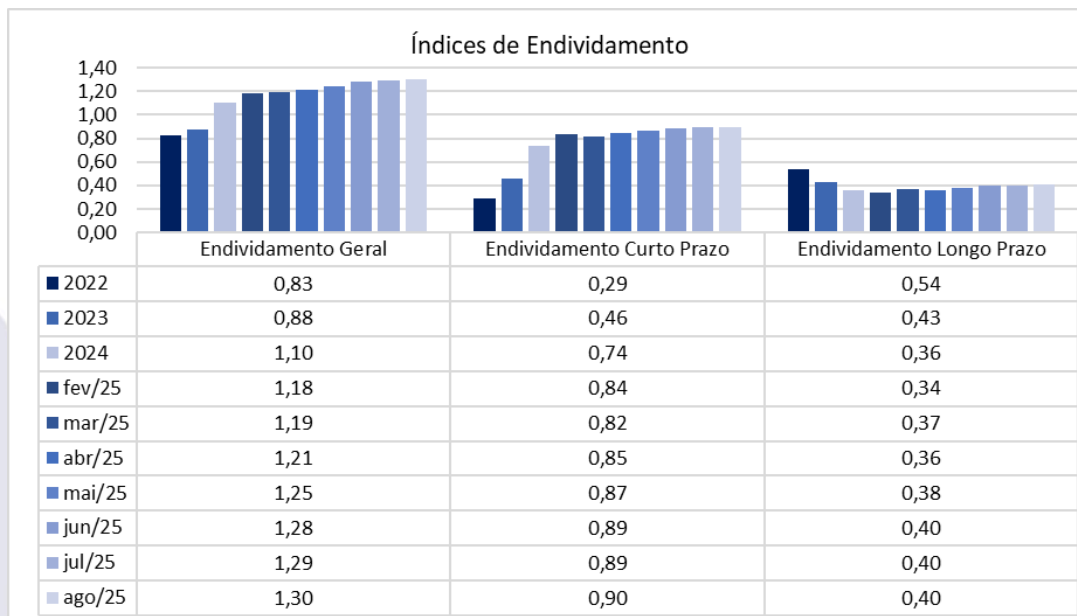




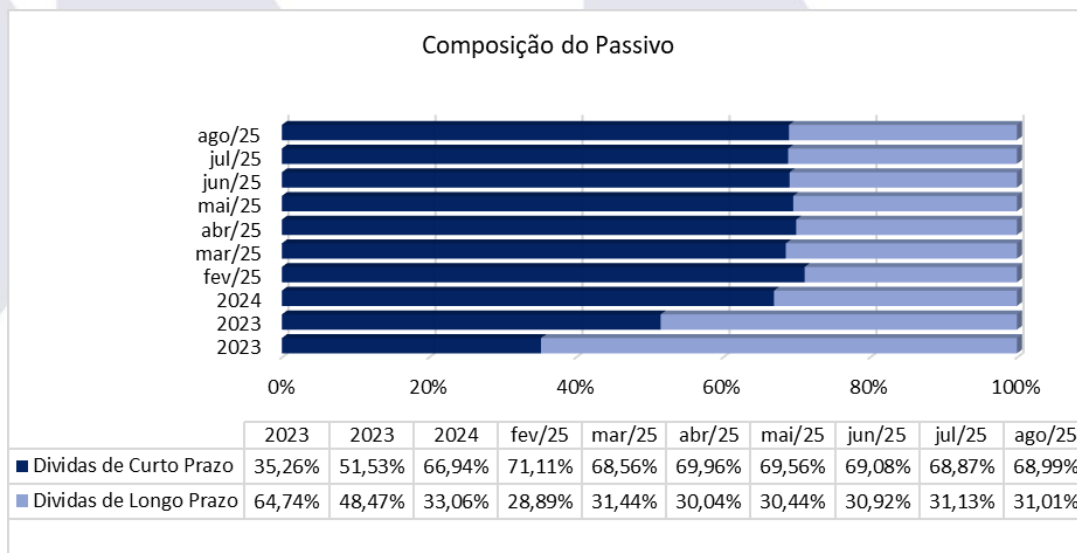
Grupo	Denominação	Interpretação
Índices Liquidez	Liquidez Geral	Quanto a empresa possui de ativo total para cada R\$ 1 de dívida total. Quanto maior melhor.
	Liquidez Imediata	Quanto a empresa possui de caixa e aplicações financeiras para cada R\$ 1 de dívida de curto prazo. Quanto maior melhor.
	Liquidez Seca	Quanto a empresa possui de ativo líquido para cada R\$ 1 de dívida de curto prazo. Quanto maior melhor.
	Liquidez Corrente	Quanto a empresa possui de ativo circulante para cada R\$ 1 de dívida de curto prazo. Quanto maior melhor.

Para avaliar a estrutura de capital da empresa através da composição do Capital de Terceiros e Capital Próprio, foram calculados os índices de endividamento como a seguir demonstrado:





O nível de Endividamento Geral da empresa, que indica a porcentagem do ativo que é financiada por capital de terceiros, conforme gráfico a seguir:





5. OBSERVAÇÕES GERAIS

Os esclarecimentos relativos às divergências, inconsistências e obscuridades apontadas neste relatório já foram repassados à empresa, e tão logo sejam recebidos por essa Administradora Judicial serão analisados e oportunamente incluídos em relatórios subsequentes.

Informa-se ainda que a análise aqui apresentada foi realizada de forma sintética, destacando-se as movimentações financeiras, contábeis e patrimoniais de maior relevância ocorridas no período em análise.

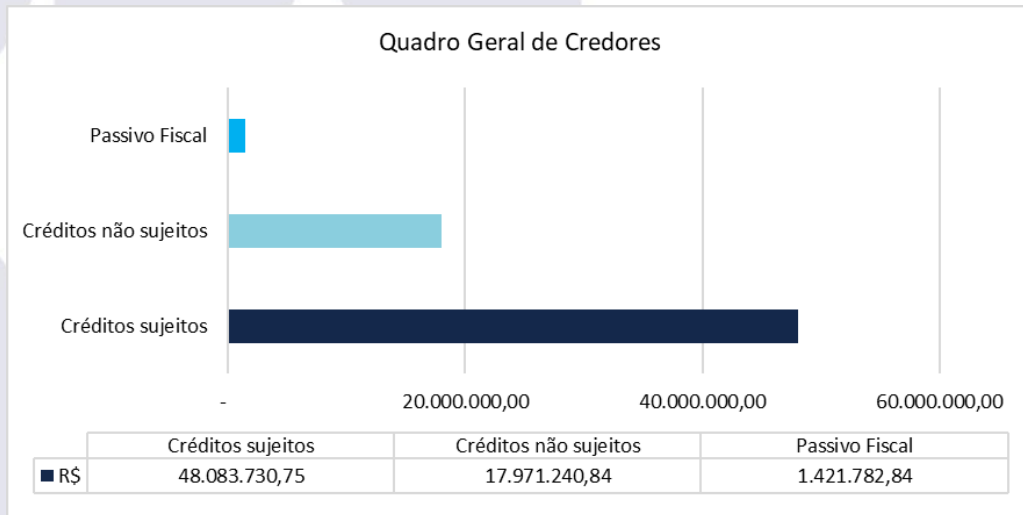
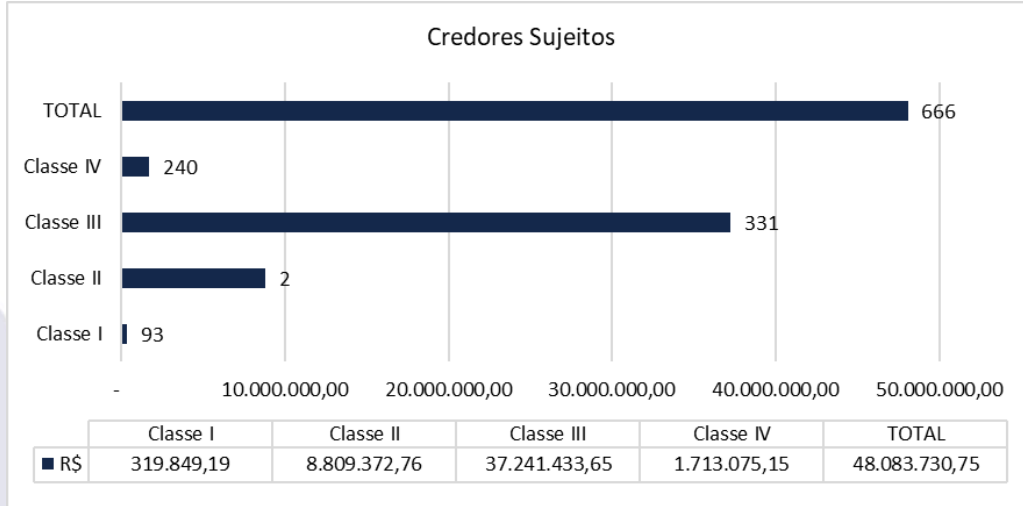
6. RELAÇÃO DE CREDORES

O resumo da relação de credores juntada pela Recuperanda é apresentado a seguir:

Classe	Descrição	Nº Credores	Moeda	Requerente (dados da inicial nos autos)
Classe I	Trabalhistas	93	R\$	319.849,19
Classe II	Garantia Real	2	R\$	8.809.372,76
Classe III	Quirografários	331	R\$	37.241.433,65
Classe IV	ME e EPP	240	R\$	1.713.075,15
TOTAL		666		48.083.730,75
Créditos não sujeitos		27	R\$	17.971.240,84
Passivo Fiscal				1.421.782,84
TOTAL GERAL				67.476.754,43

Fonte: autos





Classe	Nº Credores	Recuperanda (dados da inicial nos autos)
Créditos sujeitos	666	48.083.730,75
Créditos não sujeitos	27	17.971.240,84
Passivo Fiscal		1.421.782,84
Total		67.476.754,43

Documento assinado digitalmente, conforme MP nº 2.200-2/2001, Lei nº 11.419/2006, resolução do Projudi, do T.JPR/OE
 Validação deste em <https://projudi.tjpr.jus.br/projudi/> - Identificador: PJVNR JETJ6 2PNJY NLLJR



7. PRINCIPAIS MOVIMENTAÇÕES

<u>Data da Ocorrência ou Data Prevista</u>	<u>Eventos/Fases do Processo (previsão)</u>	<u>Localização nos Autos (ev.)</u>	<u>Status</u>
18/03/2025	Petição Inicial	1.1	Cumprido
25/03/2025	Constatação prévia	22.1	Cumprido
25/03/2025	Deferimento do processamento da RJ	25.1	Cumprido
05/05/2025	Publicação da Relação de Credores das Recuperandas	90.1	Cumprido
23/05/2025	Apresentação do PRJ	189.2	Cumprido
06/06/2025	Análise de Legalidade do PRJ	212.2	Cumprido
16/06/2025	Apresentação da Relação de Credores da Administradora Judicial	222.2	Cumprido
-	AGC em 1ª Convocação	-	Não ocorrido
-	AGC em 2ª Convocação	-	Não ocorrido
-	Homologação do Plano de Recuperação Judicial	-	Não ocorrido
-	Início do Cumprimento do Plano de Recuperação Judicial	-	Não ocorrido
-	Encerramento da Recuperação Judicial	-	Não ocorrido





8. CONSIDERAÇÕES FINAIS

Os documentos que foram entregues e que também embasaram a elaboração do presente relatório estão disponíveis mediante solicitação escrita à esta Administradora Judicial, colocando-se também à disposição para fornecer eventuais informações complementares ou adicionais que se façam eventualmente necessárias.

Sendo o que tinha a relatar para o momento, a Administradora Judicial fica à disposição do D. Juízo, da Recuperanda e dos credores para prestar quaisquer esclarecimentos adicionais que porventura sejam necessários.





CONTATO EQUIPE

Brazilio Bacellar Neto

ADVOGADO | OAB/PR 7.425
 OAB/SP 415.201-A
brazilio@bbsadvogados.com.br

Rodrigo Shirai

ADVOGADO | OAB/PR 25.781
 OAB/SC 48.890-A
 OAB/SP 208.567-A
rodrigo@bbsadvogados.com.br

Fábio Chemin Gadens

ADVOGADO | OAB/PR 50.744
fabio.gadens@bbsadvogados.com.br

Erik Koubik Júnior

ADVOGADO | OAB/PR 65.313
erik@bbsadvogados.com.br

Thayana T. Macanhan

ADVOGADA | OAB/PR 96.380
thayana.macanhan@bbsadvogados.com.br

Mariana G. Altomani

ADVOGADA | OAB/PR 43.639
mariana.altomani@bbsadvogados.com.br

Vitor S. O. Barbosa

ADVOGADO | OAB/PR 128.970
vitor.scapim@bbsadvogados.com.br

Rita Beatriz Sgoda

CONTADORA | CRC/PR 049590/O-6
rita@bbsadvogados.com.br

Luis Guilherme Camargo

AUX. CONTÁBIL
luis.camargo@bbsadvogados.com.br





**Brazilio
Bacellar,
Shirai**
ADVOGADOS



Instagram: [bbs.advogados](#)
Facebook: [braziliobacellarshirai](#)
LinkedIn: [bbsadvogados](#)

adm.judicial@bbsadvogados.com.br
bbsadvogados.com.br
+55 41 3352-8363



Entre em contato

Rua Cel. Brasilino Moura . 683 .
Ahu . CEP 80.540-340
Curitiba - PR

Av. das Nações Unidas . 14171 . 5ª andar .
Torre B . Morumbi . CEP 04.794-000
São Paulo - SP

Av. Osvaldo Reis . 3281 . Sala 901
Praia Brava . CEP 88.306-773
Itajaí - SC

Documento assinado digitalmente, conforme MP nº 2.200-2/2001, Lei nº 11.419/2006, resolução do Projudi, do TJPR/OE
Validação deste em <https://projudi.tjpr.jus.br/projudi/> - Identificador: PJVNR JETJ6 2PNJY NLLJR

