



EXMO. SR. DR. JUIZ DE DIREITO DA 4.ª VARA CÍVEL E EMPRESARIAL
REGIONAL DA COMARCA DE CASCAVEL – ESTADO DO PARANÁ


Autos n.º 0011678-54.2025.8.16.0021

G:\Drives compartilhados\5.10.9.Insolv Rec Judicial\Empresas\Grupo Dreher\3 – RMA's \ 2025 \ 08 \ juntada
RMA Dreher – 08.2025.docx

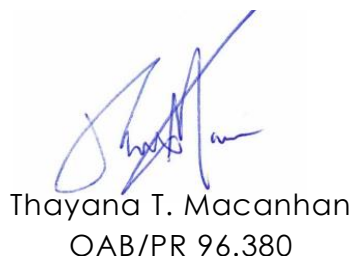
BRAZILIO BACELLAR, SHIRAI ADVOGADOS, já qualificada nos autos em epígrafe, na qualidade de **ADMINISTRADORA JUDICIAL** nomeada nos autos de **RECUPERAÇÃO JUDICIAL** requerida por **LAURI DREHER, NELCI REBONATO DHEHER, ARLAN DIEGO DREHER e DANIELE LUCATELLI**, neste ato representada por seus advogados, com escritório profissional no endereço abaixo indicado, onde recebem intimações, vem à presença de V. Exa., em cumprimento ao que determina o artigo 22, II, “a” e “c” da Lei n.º 11.101/2005, apresentar o Relatório Mensal de Atividades (“RMA”) relativo ao mês de agosto de 2025, conforme arquivo anexo (doc. 1).

Nestes termos,
Pede deferimento.

De Curitiba/PR para Cascavel/PR, 14 de
novembro de 2025.



Rodrigo Shirai
OAB/PR 25.781



Thayana T. Macanhan
OAB/PR 96.380



Rua Cel. Brasilino Moura . 683 .
Ahú . CEP 80.540-340
Curitiba - PR
☎ +55 41 3352.8363

Av. das Nações Unidas . 14171 . 15º andar .
Torre B . Morumbi . CEP 04794-000
São Paulo - SP
☎ +55 11 3568.2486

Av. Osvaldo Reis . 3281 . Sala 901
Praia Brava . CEP 88.306-773
Itajaí - SC
☎ +55 47 99235.6932





**Brazilio
Bacellar,
Shirai**
A D V O G A D O S

RMA Nº 06 – AGOSTO 2025

LAURI DREHER, NELCI DREHER, ARLAN DREHER E DANIELE LUCATELLI DREHER. (“GRUPO DREHER”)

AUTOS N.º 0011678-54.2025.8.16.0021 - 4ª VARA CÍVEL E EMPRESARIAL REGIONAL DA COMARCA DE CASCAVEL – PR.

Documento assinado digitalmente, conforme MP nº 2.200-2/2001, Lei nº 11.419/2006, resolução do Projudi, do T.JPR/OE
Validação deste em <https://projudi.tjpr.jus.br/projudi/> - Identificador: P.JY97 V3TW2 GUJDC AFBNB





SUMÁRIO

Informações Cadastrais e Estrutura Societária	3
1. Informações Gerais	5
1.1. Informações Prestadas pela Empresa	5
1.2. Checklist de Documentos	5
1.3. Considerações da Administradora Judicial	5
2. Quadro de Empregados	6
3. Informações Contábeis e Financeiras	6
3.1. Faturamento	6
3.2. Ativo	7
3.2.1. Ativo Consolidado – Grupo Dreher	8
3.2.2. Arlan Dreher	10
3.2.3. Daniele Lucatelli	12
3.2.4. Lauri Dreher	14
3.2.5. Nelci Dreher	16
4. Passivo	18
4.1. Grupo Dreher	18
4.2. Arlan Dreher	19
4.3. Daniele Lucatelli	20
4.4. Lauri Dreher	21
4.5. Nelci Dreher	22
5. DRE	23
5.1. Grupo Dreher	23
6. Índices de Liquidez e Endividamento da Empresa	26
6.1. Grupo Dreher	26
6.2. Arlan Dreher	28
6.3. Daniele Lucatelli	29
6.4. Lauri Dreher	30
6.5. Nelci Dreher	31
7. Observações Gerais	32
8. Relação de Credores	32
9. Principais Movimentações	33
10. Considerações Finais	34
Contato Equipe	35





INFORMAÇÕES CADASTRAIS E ESTRUTURA SOCIETÁRIA

Razão Social	ARLAN DIEGO DREHER			
CNPJ	59.003.527/0001-12			
Data Abertura	21/01/2025			
Natureza Jurídica	213-5 - Empresário (Individual)			
Situação Cadastral	Ativa			
Porte	ME			
Endereço	COM LINHA GAUCHA, S/N - INTERIOR			
Cidade	SAO JORGE D'OESTE			
Estado	PARANÁ			
CEP	85.575-000			
Filiais	Não tem.			
CNAE Principal	01.15-6-00 - Cultivo de soja			
CNAE Secundário	01.11-3-02 - Cultivo de milho			
Nire- JUCEPAR	41109220696			
Capital Social	R\$ 10.000,00 (Dez mil reais)			
Sócio	Nome	Qualificação	Participação Capital Social	
			R\$	%
	ARLAN DIEGO DREHER	Sócio-Administrador	10.000,00	100%

Fonte: Receita Federal

Razão Social	DANIELE LUCATELLI			
CNPJ	59.003.638/0001-29			
Data Abertura	21/01/2025			
Natureza Jurídica	213-5 - Empresário (Individual)			
Situação Cadastral	Ativa			
Porte	ME			
Endereço	COM LINHA GAUCHA, S/N - INTERIOR			
Cidade	SAO JORGE D'OESTE			
Estado	PARANÁ			
CEP	85.575-000			
Filiais	Não tem.			
CNAE Principal	01.15-6-00 - Cultivo de soja			
CNAE Secundário	01.11-3-02 - Cultivo de milho			
Nire- JUCEPAR	41109220700			
Capital Social	R\$ 10.000,00 (Dez mil reais)			
Sócio	Nome	Qualificação	Participação Capital Social	
			R\$	%
	DANIELE LUCATELLI	Sócio-Administrador	10.000,00	100%

Fonte: Receita Federal





Razão Social	LAURI DREHER			
CNPJ	59.008.840/0001-43			
Data Abertura	21/01/2025			
Natureza Jurídica	213-5 - Empresário (Individual)			
Situação Cadastral	Ativa			
Porte	ME			
Endereço	COM LINHA GAUCHA, S/N - INTERIOR			
Cidade	SAO JORGE D'OESTE			
Estado	PARANÁ			
CEP	85.575-000			
Filiais	Não tem.			
CNAE Principal	01.15-6-00 - Cultivo de soja			
CNAE Secundário	01.11-3-02 - Cultivo de milho			
Nire- JUCEPAR	41109220751			
Capital Social	R\$ 10.000,00 (Dez mil reais)			
Sócio	Nome	Qualificação	Participação Capital Social	
			R\$	%
	LAURI DREHER	Sócio-Administrador	10.000,00	100%

Fonte: Receita Federal

Razão Social	NELCI REBONATTO DREHER			
CNPJ	59.009.102/0001-10			
Data Abertura	21/01/2025			
Natureza Jurídica	213-5 - Empresário (Individual)			
Situação Cadastral	Ativa			
Porte	ME			
Endereço	COM LINHA GAUCHA, S/N - INTERIOR			
Cidade	SAO JORGE D'OESTE			
Estado	PARANÁ			
CEP	85.575-000			
Filiais	Não tem.			
CNAE Principal	01.15-6-00 - Cultivo de soja			
CNAE Secundário	01.11-3-02 - Cultivo de milho			
Nire- JUCEPAR	41109220769			
Capital Social	R\$ 10.000,00 (Dez mil reais)			
Sócio	Nome	Qualificação	Participação Capital Social	
			R\$	%
	NELCI REBONATTO DREHER	Sócio-Administrador	10.000,00	100%

Fonte: Receita Federal





1. INFORMAÇÕES GERAIS

1.1. INFORMAÇÕES PRESTADAS PELA EMPRESA

De acordo com o inicialmente solicitado e não obstante o considerável atraso, os Recuperandos encaminharam os documentos contábeis e demais documentos administrativos financeiros para confeccionar o presente relatório, possibilitando assim apresentar a este d. Juízo e demais interessados as informações a seguir descritas.

1.2. CHECKLIST DE DOCUMENTOS

Período: Agosto de 2025	Arlan Dreher	Daniele Lucatelli	Lauri Dreher	Nelci Dreher
Faturamento por unidade/filial	✓	✓	✓	✓
Capacidade produtiva e ociosa (de cada unidade)	x	x	x	x
Curva ABC de Clientes: Mercado Interno Mensais e dos últimos dois anos	x	x	x	x
Curva ABC de Clientes: Mercado Externo Mensais e dos últimos dois anos	x	x	x	x
Evolução das Compras Mensais e dos últimos dois anos	x	x	x	x
Curva ABC de Fornecedores Mensais e dos últimos dois anos	x	x	x	x
Evolução dos Estoques Mensais e dos últimos dois anos	✓	✓	✓	✓
Fluxo de caixa realizado x projetado	x	x	x	x
DFC – Demonstração Fluxo de Caixa (método direto) deste mês (Parcial)	✓	✓	✓	✓
Balancete Sintético Nível 3 deste mês	✓	✓	✓	✓
Balancete Analítico Nível 5 deste mês	✓	✓	✓	✓
Livro Razão deste mês	x	x	x	x
Termo de Abertura e Encerramento devidamente assinado deste mês	x	x	x	x
Balanco Patrimonial devidamente assinado deste mês	✓	✓	✓	✓
Demonstração Resultado devidamente assinada deste mês	✓	✓	✓	✓
Extratos Bancários deste mês	x	x	x	x
Quadro de funcionários e evolução deste mês	x	x	x	x
Resumo da Folha de Pagamento deste mês	x	x	x	x
Cópia das Declarações e Recibos de Entrega: GFIP, Conectividade Social e E-social	✓	✓	✓	✓
Relação Imobilizado	✓	✓	✓	✓
Relação credores sujeitos e não sujeitos à Recuperação Judicial, apontando inclusive o passivo tributário	✓	✓	✓	✓
Comprovantes de pagamentos credores RJ deste mês	n/a	n/a	n/a	n/a

Legenda:

- ✓ Documentos entregues pela recuperanda
- x Documentos não entregues
- n/a Não Aplicável

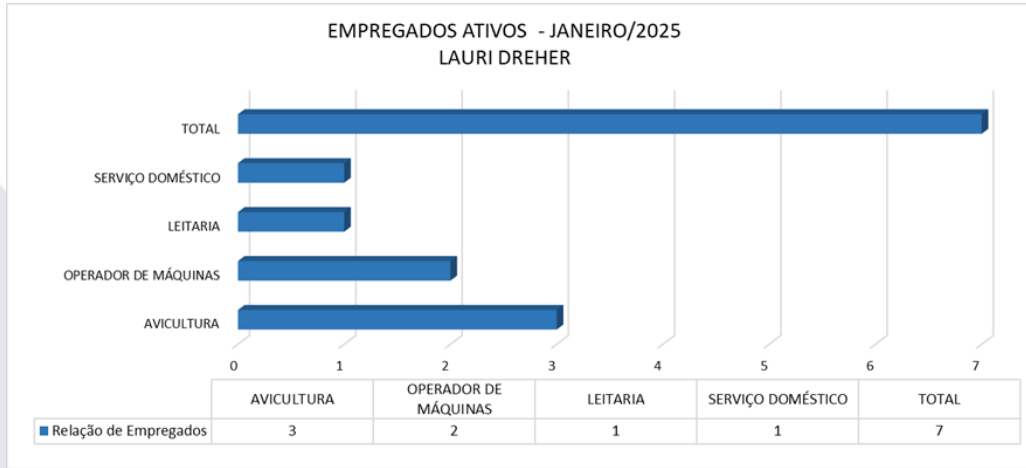
1.3. CONSIDERAÇÕES DA ADMINISTRADORA JUDICIAL

Inobstante a falta/atraso no envio da documentação solicitada, entende esta Administradora Judicial que os Recuperandos encaminharam documentos pertinentes, possibilitando assim a análise dos mesmos e a elaboração deste relatório.





2. QUADRO DE EMPREGADOS



Foi apresentada, até o momento, apenas a relação de empregados referente ao mês de janeiro de 2025. As informações pendentes já foram solicitadas ao Grupo Recuperando e, tão logo sejam recebidas por esta Administradora Judicial, serão devidamente analisadas e incluídas nos relatórios subsequentes, conforme o caso.

3. INFORMAÇÕES CONTÁBEIS E FINANCEIRAS

3.1. FATURAMENTO

Lauri Dreher	2022	2023	2024	01/2025	02/2025	03/2025	04/2025	05/2025	06/2025	07/2025	08/2025
Receita Bruta	1.750.888,23	1.136.612,22	660.560,00	-	-	104.400,99	198.624,57	198.624,57	198.624,57	459.506,43	484.447,50
Resultado Líquido	147.894,53	- 412.772,30	189.326,50	- 26.457,91	- 41.742,67	22.689,55	49.100,25	11.673,59	1.440,71	61.766,54	55.845,45

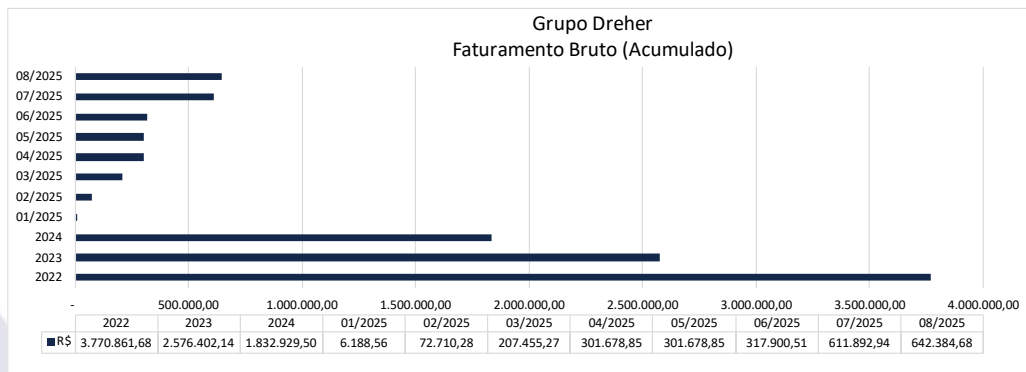
Nelci Dreher	2022	2023	2024	01/2025	02/2025	03/2025	04/2025	05/2025	06/2025	07/2025	08/2025
Receita Bruta	1.750.888,21	1.136.612,22	867.468,50	-	-	-	-	-	16.221,66	18.809,70	18.809,70
Resultado Líquido	147.894,51	- 412.772,30	273.235,35	- 990,67	- 1.696,33	- 2.213,93	- 6.526,18	- 10.642,18	4.903,98	7.192,02	6.825,37

Arlan Dreher	2022	2023	2024	01/2025	02/2025	03/2025	04/2025	05/2025	06/2025	07/2025	08/2025
Receita Bruta	134.542,67	151.588,85	148.231,00	-	60.993,09	91.337,09	91.337,09	91.337,09	91.337,09	91.337,09	91.337,09
Resultado Líquido	391,53	1.911,61	43.706,00	- 1.787,00	57.973,29	85.777,29	83.185,00	82.815,00	65.043,00	55.347,64	30.078,46

Daniele Lucatelli	2022	2023	2024	01/2025	02/2025	03/2025	04/2025	05/2025	06/2025	07/2025	08/2025
Receita Bruta	134.542,57	151.588,85	156.670,00	6.188,56	11.717,19	11.717,19	11.717,19	11.717,19	11.717,19	42.239,72	47.790,39
Resultado Líquido	391,43	1.911,61	51.986,50	- 10.526,40	- 13.622,69	- 18.779,19	- 19.295,69	- 19.791,69	- 20.333,19	6.783,34	10.048,01

Total do Grupo	2022	2023	2024	01/2025	02/2025	03/2025	04/2025	05/2025	06/2025	07/2025	08/2025
Receita Bruta	3.770.861,68	2.576.402,14	1.832.929,50	6.188,56	72.710,28	207.455,27	301.678,85	301.678,85	317.900,51	611.892,94	642.384,68
Resultado Líquido	296.572,00	- 821.721,38	558.254,35	- 39.761,98	911,60	87.473,72	106.463,38	64.054,72	51.054,50	131.089,54	102.797,29





3.2. ATIVO

Atendendo aos ditames da atual redação da alínea c) do inciso II do art. 22 da LRF (com a redação dada pela Lei n.º 14.112/2020), destaca a Administração Judicial que as informações prestadas pela devedora aparentemente são verossímeis e prestadas em conformidade.

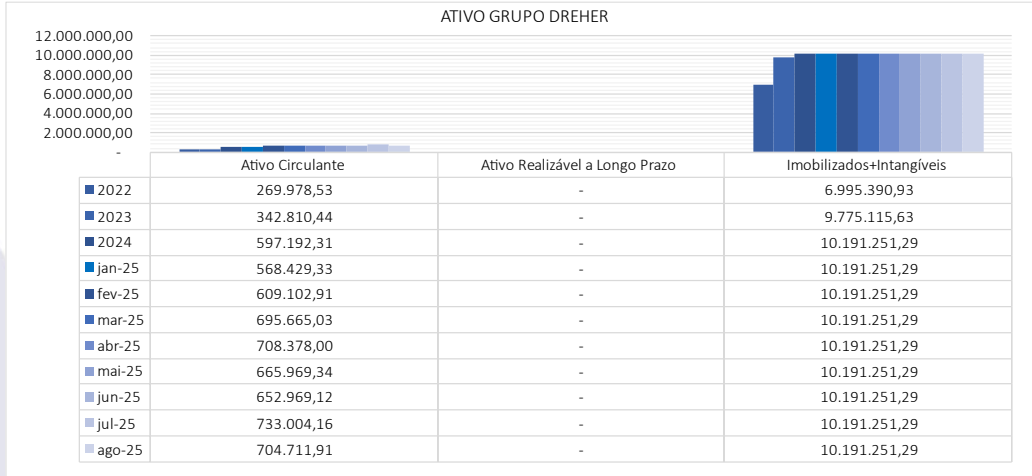
Não obstante, cumpre destacar que os documentos disponibilizados pela Recuperanda e as informações neles contidas não foram objeto de quaisquer procedimentos de auditoria, os quais são regulados e normatizados pela Comissão de Valores Mobiliários (CVM), Banco Central do Brasil (BACEN) e Instituto dos Auditores Independentes do Brasil (IBRACON), por implicarem em trabalhos específicos não contemplados pela Lei n.º 11.101/2005.

Destarte, no ativo, conforme os demonstrativos contábeis apresentados nos autos, verificou-se a seguinte situação:





3.2.1. ATIVO CONSOLIDADO – GRUPO DREHER



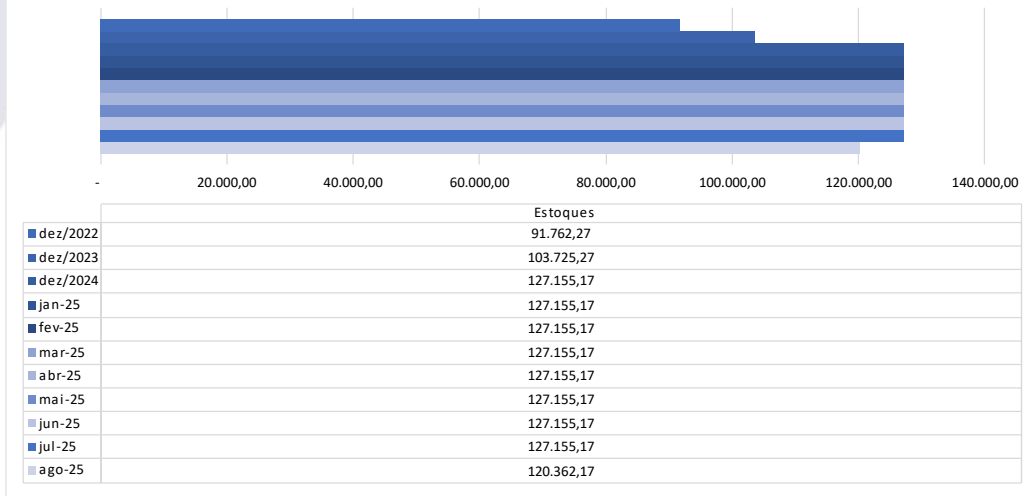
GRUPO DREHER

Balanco Patrimonial

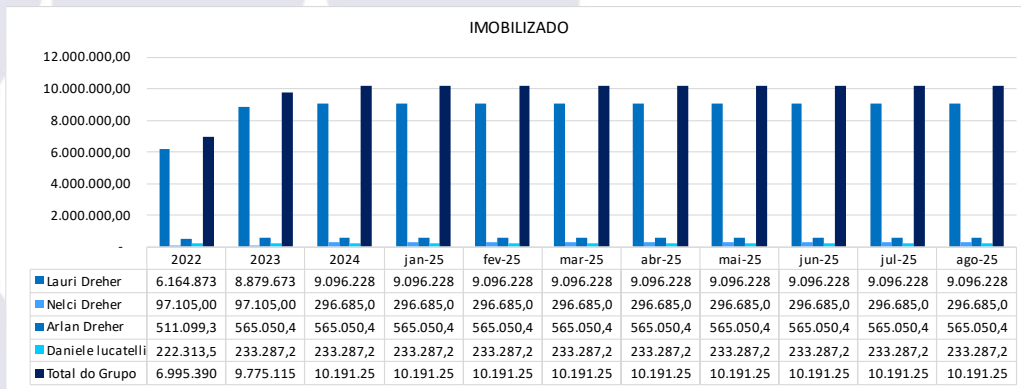
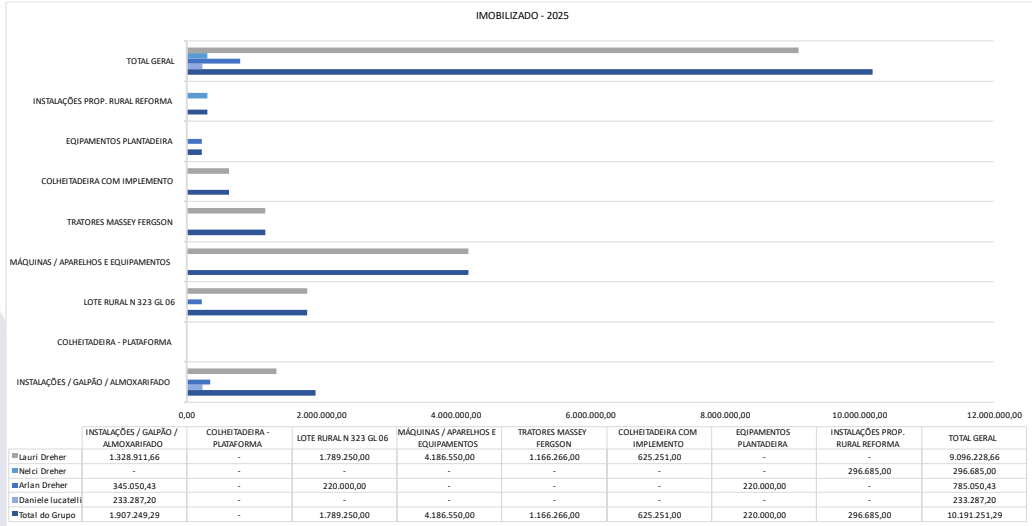
ATIVO	03/2025 (R\$)			07/2025					08/2025					% At. Mês Anterior	% At. (R\$)	
	Total do Grupo	% AV		Lauri Dreher	Neic Dreher	Adrian Dreher	Danielle Lucatelli	Total do Grupo	% AV	Lauri Dreher	Neic Dreher	Adrian Dreher	Danielle Lucatelli			Total do Grupo
DISPONIBILIDADES	568.509,86	5,22%	215.607,68	92.414,06	205.073,88	92.793,37	605.648,99	5,55%	214.129,59	92.047,41	181.751,70	96.421,04	584.349,74	5,36%	-3,55%	2,79%
CAIXA	355.471,39	3,27%	154.697,75	70.798,42	131.025,64	36.288,71	392.810,52	3,60%	153.219,66	70.431,77	107.703,46	39.956,38	371.311,27	3,41%	-5,47%	4,46%
BANCOS	80.635,88	0,74%	35.898,47	21.615,64	8.151,00	14.970,77	80.635,88	0,74%	35.898,47	21.615,64	8.151,00	14.970,77	80.635,88	0,74%	0,00%	0,00%
APLICAÇÕES FINANCEIRAS	25.011,46	0,23%	25.011,46	-	65.897,24	41.493,89	132.402,59	1,21%	25.011,46	-	65.897,24	41.493,89	132.402,59	1,22%	0,00%	429,37%
SALDO DE CAPITAL JUNTO A BANCOS	107.391,13	0,99%	-	-	-	-	-	0,00%	-	-	-	-	-	0,00%	-	100,00%
REALIZÁVEL A CURTO PRAZO	127.155,17	1,17%	62.666,40	40.180,34	15.969,67	8.738,76	127.155,17	1,16%	58.223,40	40.180,34	13.622,67	8.335,76	120.362,17	1,10%	-5,34%	-5,34%
ESTOQUES	127.155,17	1,17%	62.666,40	40.180,34	15.969,67	8.738,76	127.155,17	1,16%	58.223,40	40.180,34	13.622,67	8.335,76	120.362,17	1,10%	-5,34%	-5,34%
TOTAL CIRCULANTE	695.665,03	6,39%	278.274,08	131.594,40	220.643,55	101.492,13	733.004,16	6,71%	272.352,99	132.227,75	195.374,37	104.756,80	704.711,91	6,47%	3,86%	1,39%
REALIZÁVEL A LONGO PRAZO	-	0,00%	-	-	-	-	-	0,00%	-	-	-	-	-	0,00%	-	0,00%
INVESTIMENTOS	-	0,00%	-	-	-	-	-	0,00%	-	-	-	-	-	0,00%	-	0,00%
IMOBILIZADO	10.191.251,29	93,61%	9.096.228,66	296.685,00	565.050,43	233.287,20	10.191.251,29	93,29%	9.096.228,66	296.685,00	565.050,43	233.287,20	10.191.251,29	93,53%	0,00%	0,00%
INSTALAÇÕES / GALPÃO / ALMOXARIFADO	1.858.883,86	17,07%	1.328.911,66	-	345.050,43	233.287,20	1.907.249,29	17,46%	1.328.911,66	-	345.050,43	233.287,20	1.907.249,29	17,50%	0,00%	2,60%
LOTE RURAL N 323 GL 06	1.789.250,00	16,43%	1.789.250,00	-	-	-	1.789.250,00	16,38%	1.789.250,00	-	-	-	1.789.250,00	16,42%	0,00%	0,00%
MÁQUINAS / APARELHOS E EQUIPAMENTOS	4.186.550,00	38,45%	4.186.550,00	-	-	-	4.186.550,00	38,32%	4.186.550,00	-	-	-	4.186.550,00	38,42%	0,00%	0,00%
TRATORES MASSEY FERISON	1.166.266,00	10,71%	1.166.266,00	-	-	-	1.166.266,00	10,68%	1.166.266,00	-	-	-	1.166.266,00	10,70%	0,00%	0,00%
COLHEITADEIRA COM IMPLEMENTO	625.251,00	5,74%	625.251,00	-	-	-	625.251,00	5,72%	625.251,00	-	-	-	625.251,00	5,74%	0,00%	0,00%
EQUIPAMENTOS PLANTADEIRA	220.000,00	2,02%	-	-	220.000,00	-	220.000,00	2,01%	-	-	220.000,00	-	220.000,00	2,02%	0,00%	0,00%
INSTALAÇÕES PROD. RURAL REFORMA	345.050,43	3,17%	-	296.685,00	-	-	296.685,00	2,72%	-	296.685,00	-	-	296.685,00	2,72%	0,00%	14,02%
(-) DEPRECIACÃO ACUMULADA	-	0,00%	-	-	-	-	-	0,00%	-	-	-	-	-	0,00%	-	0,00%
TOTAL ATIVO NÃO-CIRCULANTE	10.191.251,29	93,61%	9.096.228,66	296.685,00	565.050,43	233.287,20	10.191.251,29	93,29%	9.096.228,66	296.685,00	565.050,43	233.287,20	10.191.251,29	93,53%	0,00%	0,00%
TOTAL DO ATIVO	10.886.916,32	100,00%	9.374.502,74	429.279,40	785.693,98	334.779,33	10.024.255,45	100,00%	9.368.581,65	428.912,75	760.424,80	318.044,00	10.895.963,20	100,00%	-0,26%	0,08%

Fonte: relatórios mensais e documentos contábeis da recuperação


ESTOQUE - GRUPO DREHER



Documento assinado digitalmente, conforme MP nº 2.200-2/2001, Lei nº 11.419/2006, resolução do Projudi, do TJPR/OE
 Validação deste em https://projudi.tjpr.jus.br/projudi/ - Identificador: P-JY97 V3TW2 GUUDC AFBNB



Documento assinado digitalmente, conforme MP nº 2.200-2/2001, Lei nº 11.419/2006, resolução do Projudi, do T.JPR/OE
 Validação deste em <https://projudi.tjpr.jus.br/projudi/> - Identificador: P.JY97 V3TW2 GUJDC AFBNB





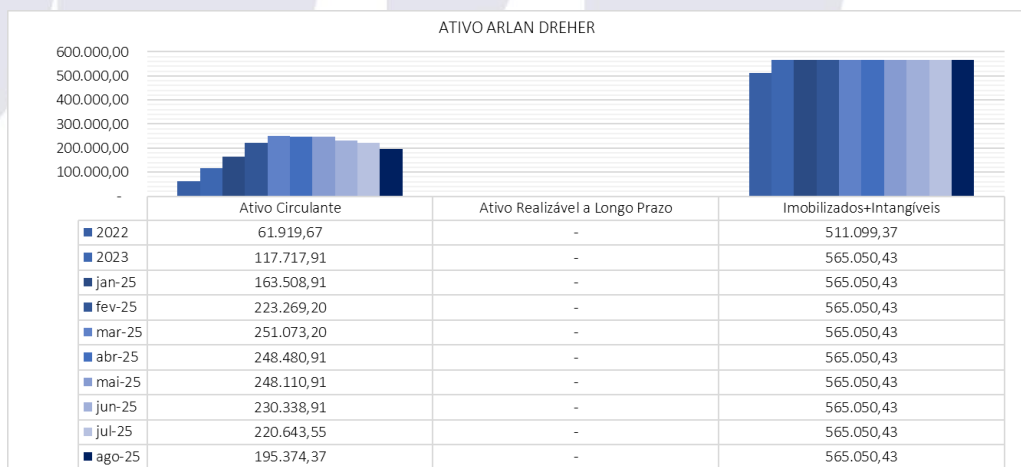
3.2.2. ARLAN DREHER

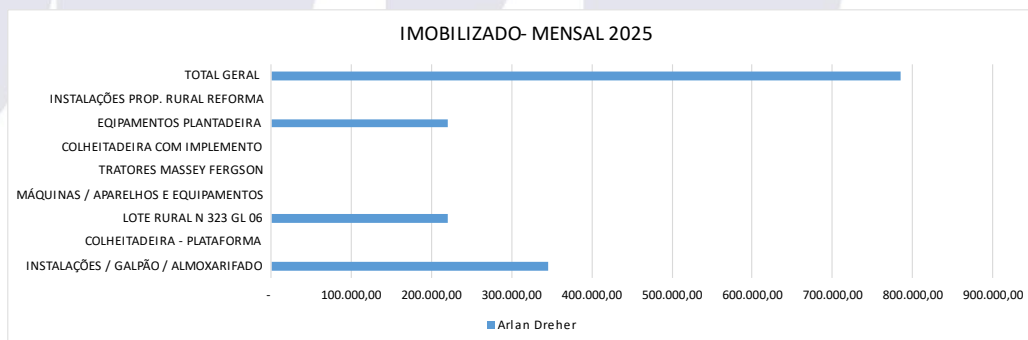
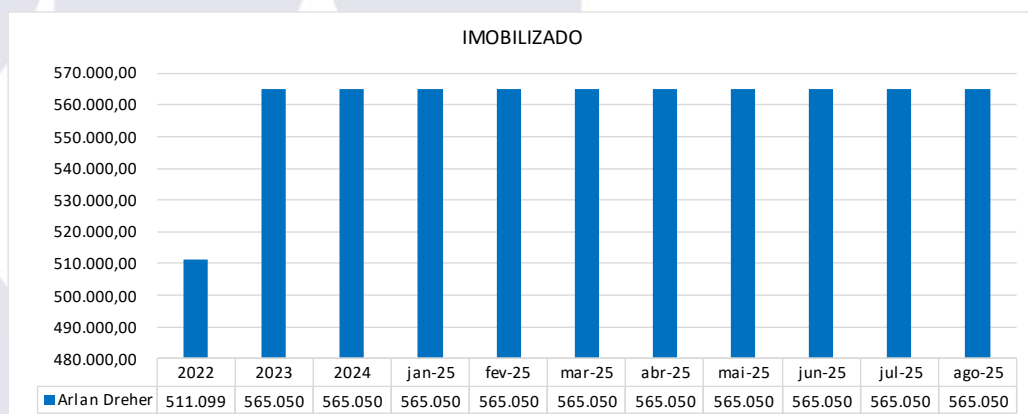
GRUPO DREHER

Balanco Patrimonial

ATIVO	03/2025 (RJ)	07/2025	08/2025	% AH
	Arlan Dreher	Arlan Dreher	Arlan Dreher	Mês Anterior Arlan Dreher
DISPONIBILIDADES	235.503,53	205.073,88	181.751,70	-11,37%
CAIXA	161.455,29	131.025,64	107.703,46	-17,80%
BANCOS	8.151,00	8.151,00	8.151,00	0,00%
APLICAÇÕES FINANCEIRAS	-	65.897,24	65.897,24	0,00%
SALDO DE CAPITAL JUNTO A BANCOS	65.897,24	-	-	0,00%
REALIZÁVEL A CURTO PRAZO	15.569,67	15.569,67	13.622,67	-12,51%
ESTOQUES	15.569,67	15.569,67	13.622,67	-12,51%
TOTAL CIRCULANTE	251.073,20	220.643,55	195.374,37	-11,45%
REALIZÁVEL A LONGO PRAZO	-	-	-	0,00%
INVESTIMENTOS	-	-	-	0,00%
IMOBILIZADO	565.050,43	565.050,43	565.050,43	0,00%
INSTALAÇÕES / GALPÃO / ALMOXARIFADO	-	345.050,43	345.050,43	0,00%
LOTE RURAL N 323 GL 06	-	-	-	0,00%
MÁQUINAS / APARELHOS E EQUIPAMENTOS	-	-	-	0,00%
TRATORES MASSEY FERGSON	-	-	-	0,00%
COLHEITADEIRA COM IMPLEMENTO	-	-	-	0,00%
EQUIPAMENTOS PLANTADEIRA	220.000,00	220.000,00	220.000,00	0,00%
INSTALAÇÕES PROP. RURAL REFORMA	345.050,43	-	-	0,00%
(-) DEPRECIACÃO ACUMULADA	-	-	-	0,00%
TOTAL ATIVO NÃO-CIRCULANTE	565.050,43	565.050,43	565.050,43	0,00%
TOTAL DO ATIVO	816.123,63	785.693,98	760.424,80	-3,22%

Fonte: relatórios mensais e documentos contábeis da recuperanda





Documento assinado digitalmente, conforme MP nº 2.200-2/2001, Lei nº 11.419/2006, resolução do Projudi, do T.JPR/OE
 Validação deste em <https://projudi.tjpr.jus.br/projudi/> - Identificador: P.JY97 V3TW2 GUJDC AFBNB





3.2.3. DANIELE LUCATELLI

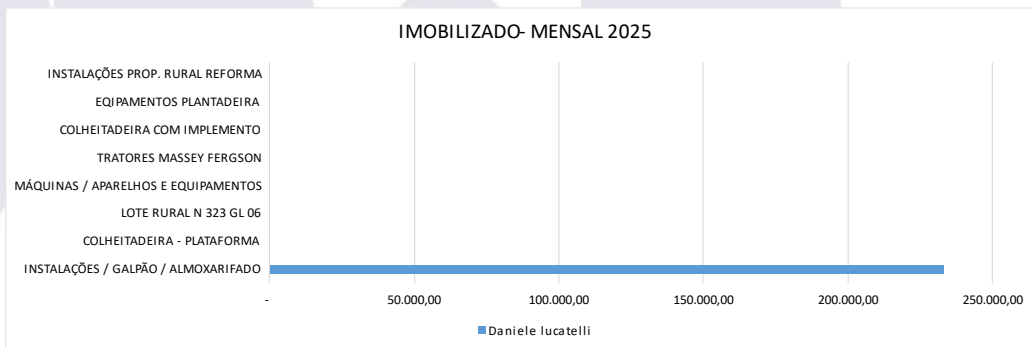
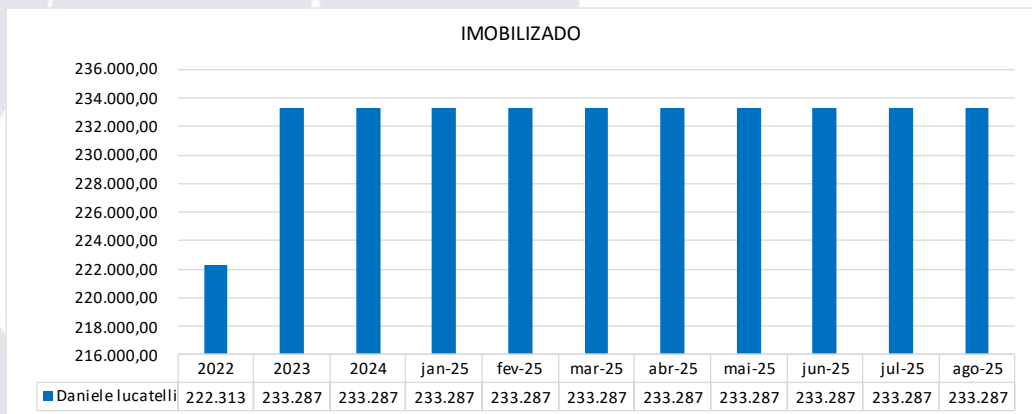
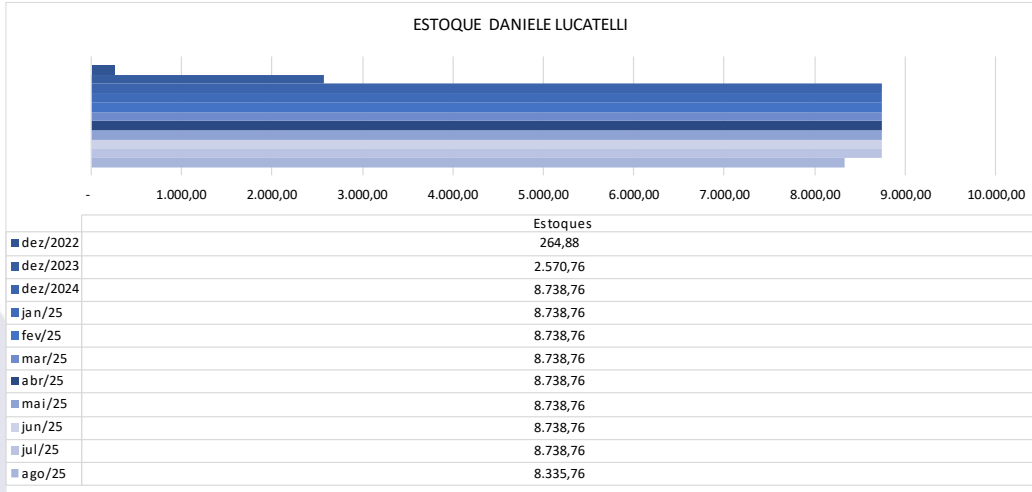
GRUPO DREHER

Balanco Patrimonial

ATIVO	03/2025 (RJ)	07/2025	08/2025	% AH Mês Anterior Daniele Lucatelli
	Daniele lucatelli	Daniele lucatelli	Daniele lucatelli	
DISPONIBILIDADES	67.190,84	92.753,37	96.421,04	3,95%
CAIXA	10.726,18	36.288,71	39.956,38	10,11%
BANCOS	14.970,77	14.970,77	14.970,77	0,00%
APLICAÇÕES FINANCEIRAS	-	41.493,89	41.493,89	0,00%
SALDO DE CAPITAL JUNTO A BANCOS	41.493,89	-	-	0,00%
REALIZÁVEL A CURTO PRAZO	8.738,76	8.738,76	8.335,76	-4,61%
ESTOQUES	8.738,76	8.738,76	8.335,76	-4,61%
TOTAL CIRCULANTE	75.929,60	101.492,13	104.756,80	3,22%
REALIZÁVEL A LONGO PRAZO	-	-	-	0,00%
INVESTIMENTOS	-	-	-	0,00%
IMOBILIZADO	233.287,20	233.287,20	233.287,20	0,00%
INSTALAÇÕES / GALPÃO / ALMOXARIFADO	233.287,20	233.287,20	233.287,20	0,00%
LOTE RURAL N 323 GL 06	-	-	-	0,00%
MÁQUINAS / APARELHOS E EQUIPAMENTOS	-	-	-	0,00%
TRATORES MASSEY FERGSON	-	-	-	0,00%
COLHEITADEIRA COM IMPLEMENTO	-	-	-	0,00%
EQUIPAMENTOS PLANTADEIRA	-	-	-	0,00%
INSTALAÇÕES PROP. RURAL REFORMA	-	-	-	0,00%
(-) DEPRECIÇÃO ACUMULADA	-	-	-	0,00%
TOTAL ATIVO NÃO-CIRCULANTE	233.287,20	233.287,20	233.287,20	0,00%
TOTAL DO ATIVO	309.216,80	334.779,33	338.044,00	0,98%

Fonte: relatórios mensais e documentos contábeis da recuperanda





Documento assinado digitalmente, conforme MP nº 2.200-2/2001, Lei nº 11.419/2006, resolução do Projudi, do T.JPR/OE
 Validação deste em <https://projudi.tjpr.jus.br/projudi/> - Identificador: P.JY97 V3TW2 GUJDC AFBNB



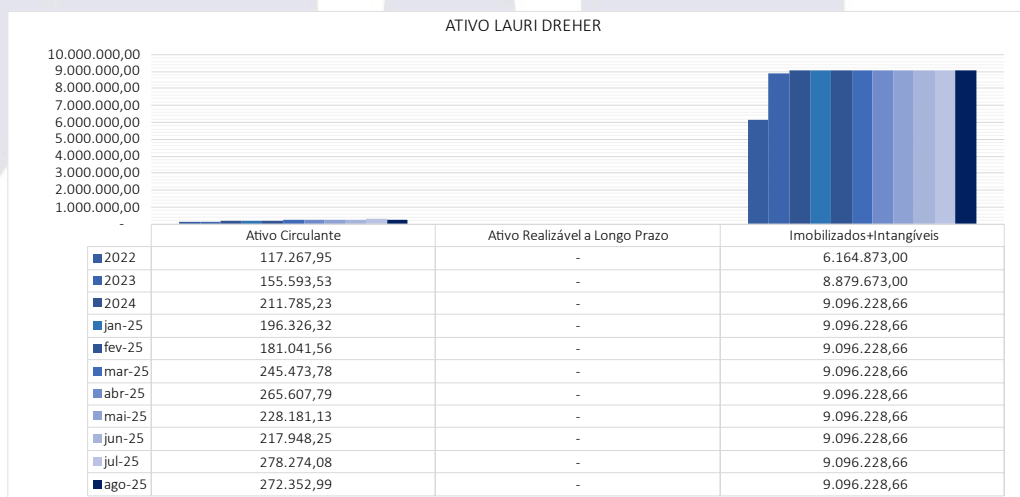
3.2.4. LAURI DREHER

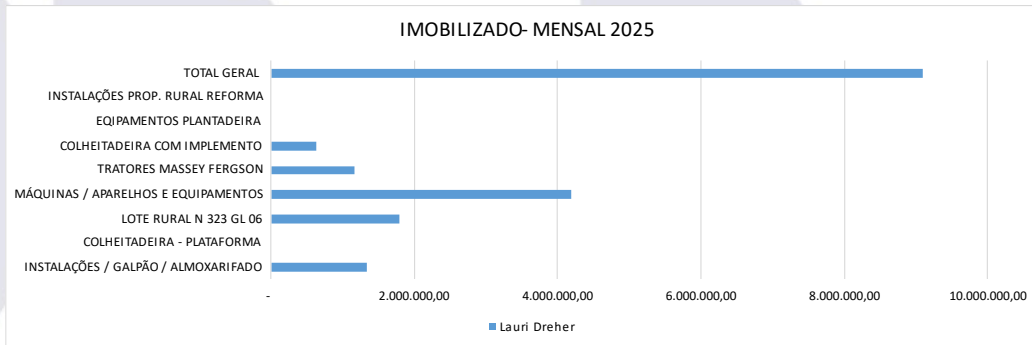
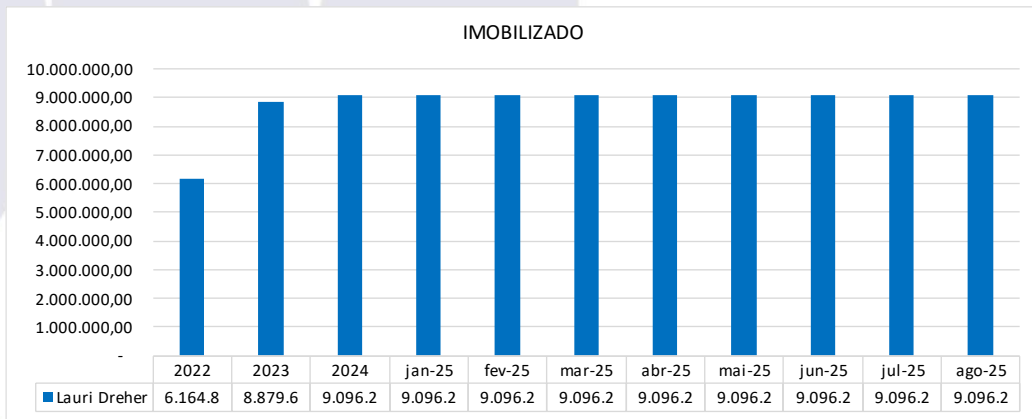
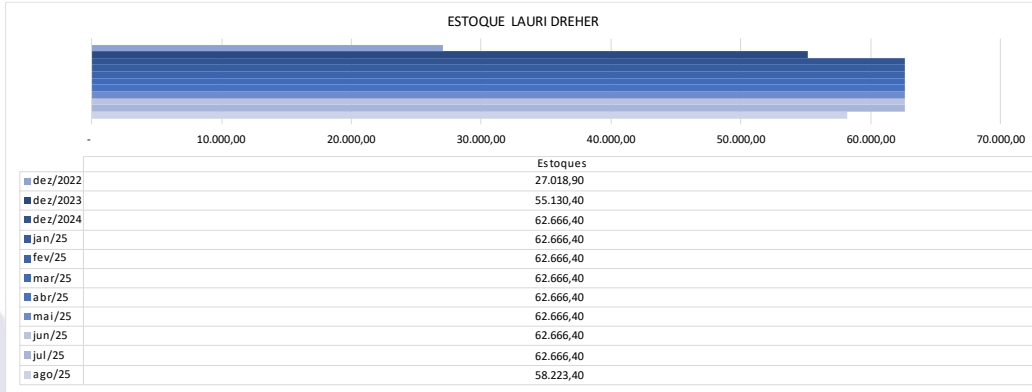
GRUPO DREHER

Balanco Patrimonial

ATIVO	03/2025 (RJ)	07/2025	08/2025	% AH
	Lauri Dreher	Lauri Dreher	Lauri Dreher	Mês Anterior Lauri Dreher
DISPONIBILIDADES	182.807,38	215.607,68	214.129,59	-0,69%
CAIXA	121.897,45	154.697,75	153.219,66	-0,96%
BANCOS	35.898,47	35.898,47	35.898,47	0,00%
APLICAÇÕES FINANCEIRAS	25.011,46	25.011,46	25.011,46	0,00%
SALDO DE CAPITAL JUNTO A BANCOS	-	-	-	0,00%
REALIZÁVEL A CURTO PRAZO	62.666,40	62.666,40	58.223,40	-7,09%
ESTOQUES	62.666,40	62.666,40	58.223,40	-7,09%
TOTAL CIRCULANTE	245.473,78	278.274,08	272.352,99	-2,13%
REALIZÁVEL A LONGO PRAZO	-	-	-	0,00%
INVESTIMENTOS	-	-	-	0,00%
IMOBILIZADO	9.096.228,66	9.096.228,66	9.096.228,66	0,00%
INSTALAÇÕES / GALPÃO / ALMOXARIFADO	1.328.911,66	1.328.911,66	1.328.911,66	0,00%
LOTE RURAL N 323 GL 06	1.789.250,00	1.789.250,00	1.789.250,00	0,00%
MÁQUINAS / APARELHOS E EQUIPAMENTOS	4.186.550,00	4.186.550,00	4.186.550,00	0,00%
TRATORES MASSEY FERGSON	1.166.266,00	1.166.266,00	1.166.266,00	0,00%
COLHEITADEIRA COM IMPLEMENTO	625.251,00	625.251,00	625.251,00	0,00%
EQUIPAMENTOS PLANTADEIRA	-	-	-	0,00%
INSTALAÇÕES PROP. RURAL REFORMA	-	-	-	0,00%
(-) DEPRECIACÃO ACUMULADA	-	-	-	0,00%
TOTAL ATIVO NÃO-CIRCULANTE	9.096.228,66	9.096.228,66	9.096.228,66	0,00%
TOTAL DO ATIVO	9.341.702,44	9.374.502,74	9.368.581,65	-0,06%

Fonte: relatórios mensais e documentos contábeis da recuperanda





Documento assinado digitalmente, conforme MP nº 2.200-2/2001, Lei nº 11.419/2006, resolução do Projudi, do T.JPR/OE
 Validação deste em <https://projudi.tjpr.jus.br/projudi/> - Identificador: P.JY97 V3TW2 GUJDC AFBNB



3.2.5. NELCI DREHER

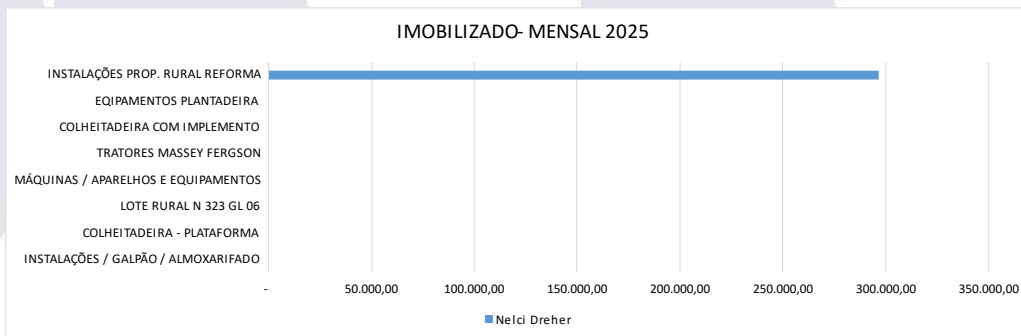
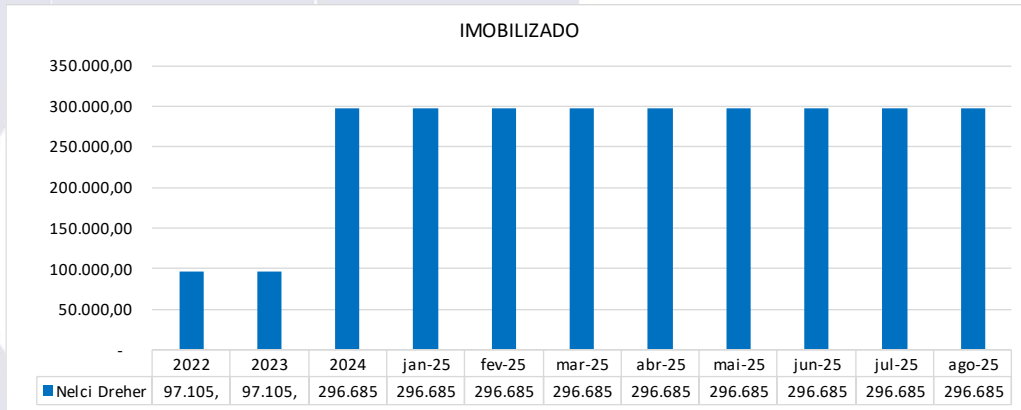
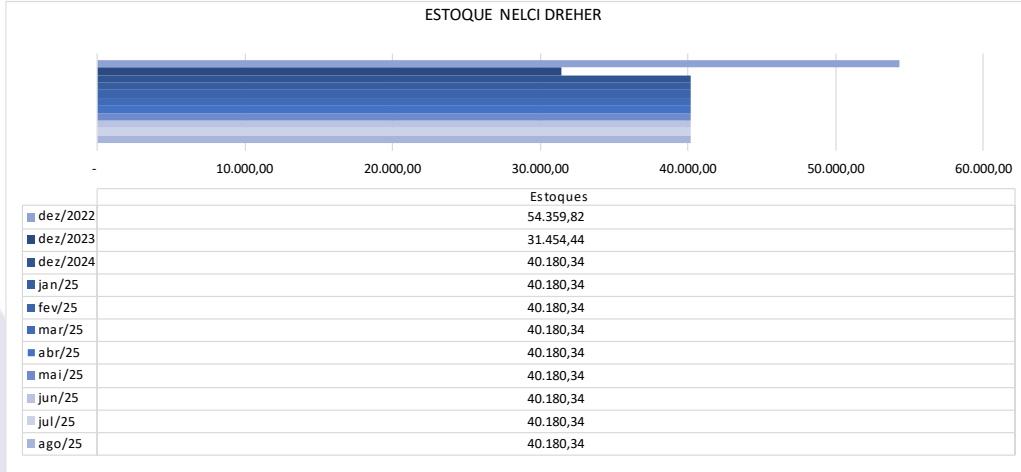
GRUPO DREHER

Balanco Patrimonial

ATIVO	03/2025 (RJ)	07/2025	08/2025	% AH
	Arlan Dreher	Arlan Dreher	Arlan Dreher	Mês Anterior Arlan Dreher
DISPONIBILIDADES	235.503,53	205.073,88	181.751,70	-11,37%
CAIXA	161.455,29	131.025,64	107.703,46	-17,80%
BANCOS	8.151,00	8.151,00	8.151,00	0,00%
APLICAÇÕES FINANCEIRAS	-	65.897,24	65.897,24	0,00%
SALDO DE CAPITAL JUNTO A BANCOS	65.897,24	-	-	0,00%
REALIZÁVEL A CURTO PRAZO	15.569,67	15.569,67	13.622,67	-12,51%
ESTOQUES	15.569,67	15.569,67	13.622,67	-12,51%
TOTAL CIRCULANTE	251.073,20	220.643,55	195.374,37	-11,45%
REALIZÁVEL A LONGO PRAZO	-	-	-	0,00%
INVESTIMENTOS	-	-	-	0,00%
IMOBILIZADO	565.050,43	565.050,43	565.050,43	0,00%
INSTALAÇÕES / GALPÃO / ALMOXARIFADO	-	345.050,43	345.050,43	0,00%
LOTE RURAL N 323 GL 06	-	-	-	0,00%
MÁQUINAS / APARELHOS E EQUIPAMENTOS	-	-	-	0,00%
TRATORES MASSEY FERGSON	-	-	-	0,00%
COLHEITADEIRA COM IMPLEMENTO	-	-	-	0,00%
EQUIPAMENTOS PLANTADEIRA	220.000,00	220.000,00	220.000,00	0,00%
INSTALAÇÕES PROP. RURAL REFORMA	345.050,43	-	-	0,00%
(-) DEPRECIACÃO ACUMULADA	-	-	-	0,00%
TOTAL ATIVO NÃO-CIRCULANTE	565.050,43	565.050,43	565.050,43	0,00%
TOTAL DO ATIVO	816.123,63	785.693,98	760.424,80	-3,22%

Fonte: relatórios mensais e documentos contábeis da recuperanda



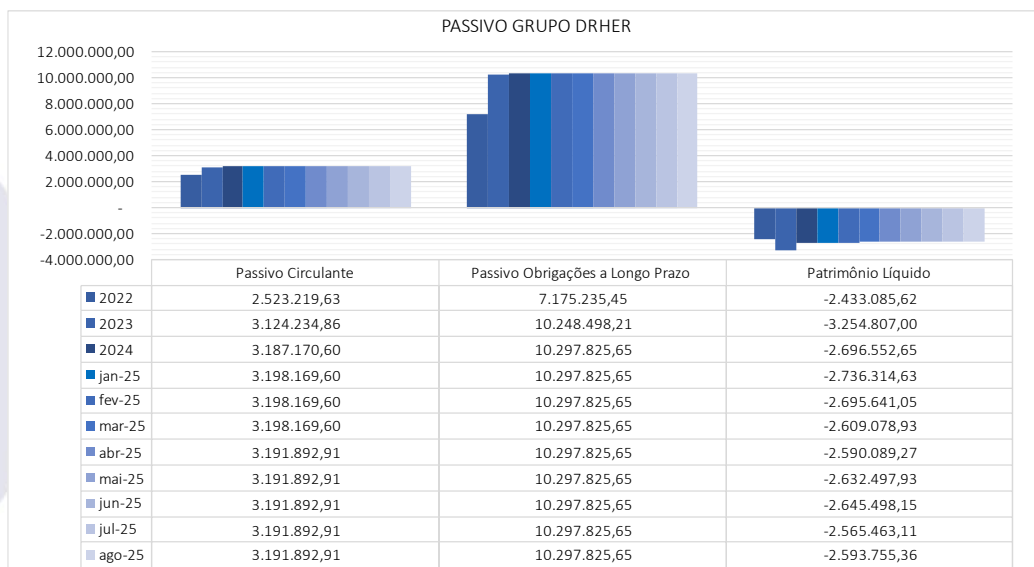


Documento assinado digitalmente, conforme MP nº 2.200-2/2001, Lei nº 11.419/2006, resolução do Projudi, do T.JPR/OE
 Validação deste em <https://projudi.tjpr.jus.br/projudi/> - Identificador: P.JY97 V3TW2 GUJDC AFBNB



4. PASSIVO

4.1. GRUPO DREHER



GRUPO DREHER

Balanco Patrimonial

PASSIVO	03/2025 (R\$)				07/2025				08/2025				% AH Mês Anterior	% AH (R\$)	
	Total do Grupo	% AV	Lauri Dreher	Neid Dreher	Arfan Dreher	Danielle Lucatelli	Total do Grupo	% AV	Lauri Dreher	Neid Dreher	Arfan Dreher	Danielle Lucatelli			Total do Grupo
FORNECEDORES	386.500,00	3,55%	-	386.500,00	-	-	386.500,00	3,54%	-	386.500,00	-	-	386.500,00	3,55%	0,00%
EMPRÉSTIMOS E FINANCIAMENTOS	2.811.669,60	25,83%	460.777,66	1.402.267,95	674.127,92	263.497,07	2.800.670,60	25,64%	460.777,66	1.402.267,95	674.127,92	263.497,07	2.800.670,60	25,70%	0,00%
OUTRAS OBRIGAÇÕES	-	0,00%	4.722,31	-	-	-	4.722,31	0,04%	4.722,31	-	-	-	4.722,31	0,04%	0,00%
TOTAL PASSIVO CIRCULANTE	3.198.169,60	29,38%	465.499,97	1.788.767,95	674.127,92	263.497,07	3.191.892,91	29,22%	465.499,97	1.788.767,95	674.127,92	263.497,07	3.191.892,91	29,29%	0,00%
EMPRÉSTIMOS E FINANCIAMENTOS	10.297.825,65	94,59%	10.297.825,65	-	-	-	10.297.825,65	94,37%	10.297.825,65	-	-	-	10.297.825,65	94,51%	0,00%
TOTAL PASSIVO NÃO-CIRCULANTE	10.297.825,65	94,59%	10.297.825,65	-	-	-	10.297.825,65	94,37%	10.297.825,65	-	-	-	10.297.825,65	94,51%	0,00%
CAPITAL SOCIAL	40.000,00	0,37%	10.000,00	10.000,00	10.000,00	10.000,00	40.000,00	0,37%	10.000,00	10.000,00	10.000,00	10.000,00	40.000,00	0,37%	0,00%
RESERVAS	-	0,00%	-	-	-	-	-	0,00%	-	-	-	-	-	0,00%	0,00%
LUCROS/PREJUÍZOS ACUMULADOS	2.736.552,65	25,14%	1.460.589,42	1.376.680,57	46.218,42	54.988,92	2.736.552,65	25,05%	1.460.589,42	1.376.680,57	46.218,42	54.988,92	2.736.552,65	25,12%	0,00%
RESULTADO DO EXERCÍCIO	87.471,72	0,80%	61.766,54	7.192,02	55.347,64	6.783,34	131.089,54	1,00%	55.845,45	6.825,37	30.078,46	10.048,01	102.797,29	0,94%	-21,58%
PATRIMÔNIO LÍQUIDO	2.609.078,93	-23,97%	1.388.822,88	1.359.488,55	111.566,06	71.282,26	2.565.463,11	-23,48%	1.394.749,97	1.359.855,20	86.296,88	74.546,93	2.593.755,36	-23,80%	1,10%
TOTAL DO PASSIVO	10.896.936,32	100,00%	9.374.502,74	429.279,40	785.693,98	334.779,33	10.924.255,45	100,00%	9.368.581,65	428.912,75	780.424,80	338.044,00	10.895.963,20	100,00%	0,26%

Fonte: relatórios mensais e documentos contábeis da recuperanda

Documento assinado digitalmente, conforme MP nº 2.200-2/2001, Lei nº 11.419/2006, resolução do Projudi, do T.JPR/OE
 Validação deste em https://projudi.tjpr.jus.br/projudi/ - Identificador: P-JY97 V3TW2 GUJDC AFBNB





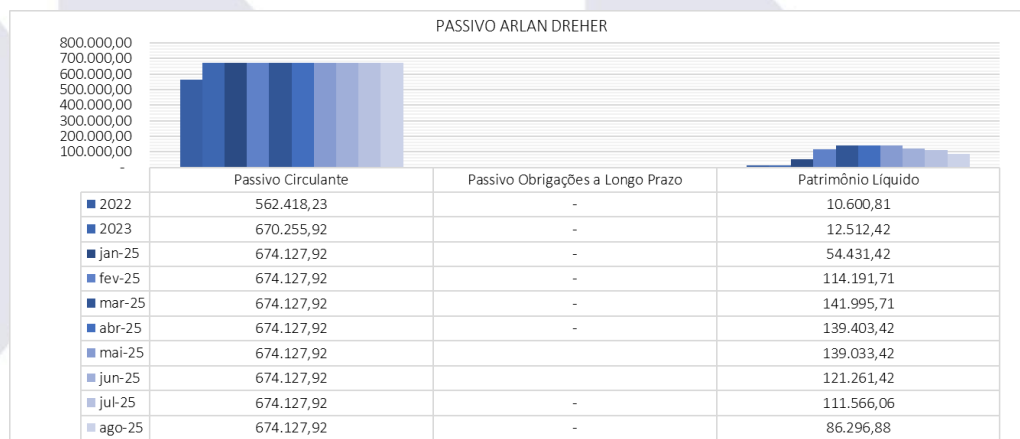
4.2. ARLAN DREHER

GRUPO DREHER

Balanco Patrimonial

PASSIVO	03/2025 (RJ)	07/2025	08/2025	% AH
	Arlan Dreher	Arlan Dreher	Arlan Dreher	Mês Anterior Arlan Dreher
FORNECEDORES	-	-	-	0,00%
EMPRÉSTIMOS E FINANCIAMENTOS	674.127,92	674.127,92	674.127,92	0,00%
OUTRAS OBRIGAÇÕES	-	-	-	0,00%
TOTAL PASSIVO CIRCULANTE	674.127,92	674.127,92	674.127,92	0,00%
EMPRÉSTIMOS E FINANCIAMENTOS	-	-	-	0,00%
TOTAL PASSIVO NÃO-CIRCULANTE	-	-	-	0,00%
CAPITAL SOCIAL	10.000,00	10.000,00	10.000,00	0,00%
RESERVAS	-	-	-	0,00%
LUCROS/PREJUÍZOS ACUMULADOS	46.218,42	46.218,42	46.218,42	0,00%
RESULTADO DO EXERCÍCIO	85.777,29	55.347,64	30.078,46	-45,66%
PATRIMÔNIO LÍQUIDO	141.995,71	111.566,06	86.296,88	-22,65%
TOTAL DO PASSIVO	816.123,63	785.693,98	760.424,80	-3,22%

Fonte: relatórios mensais e documentos contábeis da recuperanda





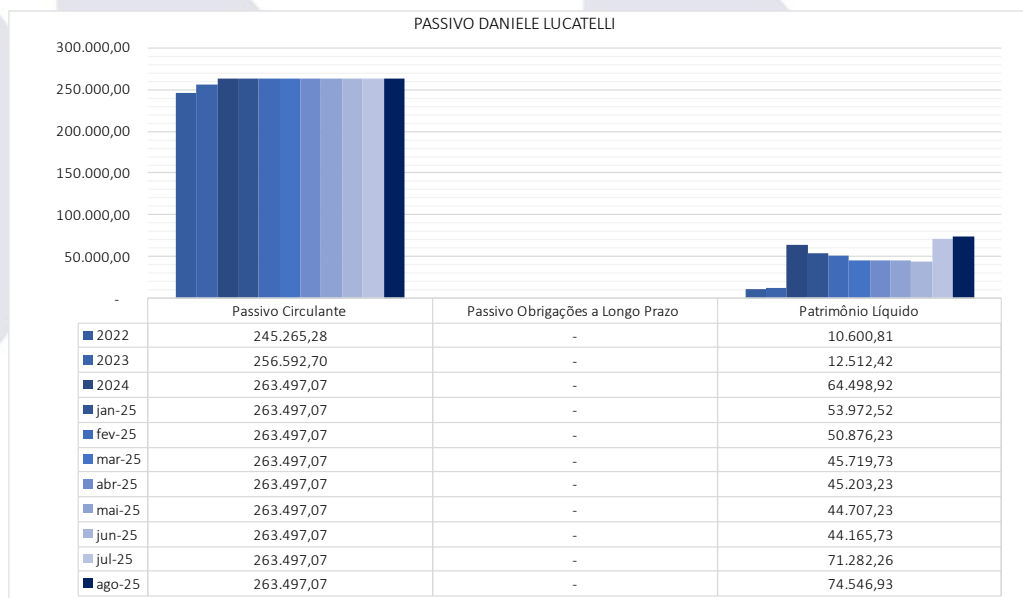
4.3. DANIELE LUCATELLI

GRUPO DREHER

Balanco Patrimonial

PASSIVO	03/2025 (RJ)	07/2025	08/2025	% AH Mês Anterior Daniele Lucatelli
	Daniele Lucatelli	Daniele Lucatelli	Daniele Lucatelli	
FORNECEDORES	-	-	-	0,00%
EMPRÉSTIMOS E FINANCIAMENTOS	263.497,07	263.497,07	263.497,07	0,00%
OUTRAS OBRIGAÇÕES	-	-	-	0,00%
TOTAL PASSIVO CIRCULANTE	263.497,07	263.497,07	263.497,07	0,00%
EMPRÉSTIMOS E FINANCIAMENTOS	-	-	-	0,00%
TOTAL PASSIVO NÃO-CIRCULANTE	-	-	-	0,00%
CAPITAL SOCIAL	10.000,00	10.000,00	10.000,00	0,00%
RESERVAS	-	-	-	0,00%
LUCROS/PREJUÍZOS ACUMULADOS	54.498,92	54.498,92	54.498,92	0,00%
RESULTADO DO EXERCÍCIO	- 18.779,19	6.783,34	10.048,01	48,13%
PATRIMÔNIO LÍQUIDO	45.719,73	71.282,26	74.546,93	4,58%
TOTAL DO PASSIVO	309.216,80	334.779,33	338.044,00	0,98%

Fonte: relatórios mensais e documentos contábeis da recuperanda





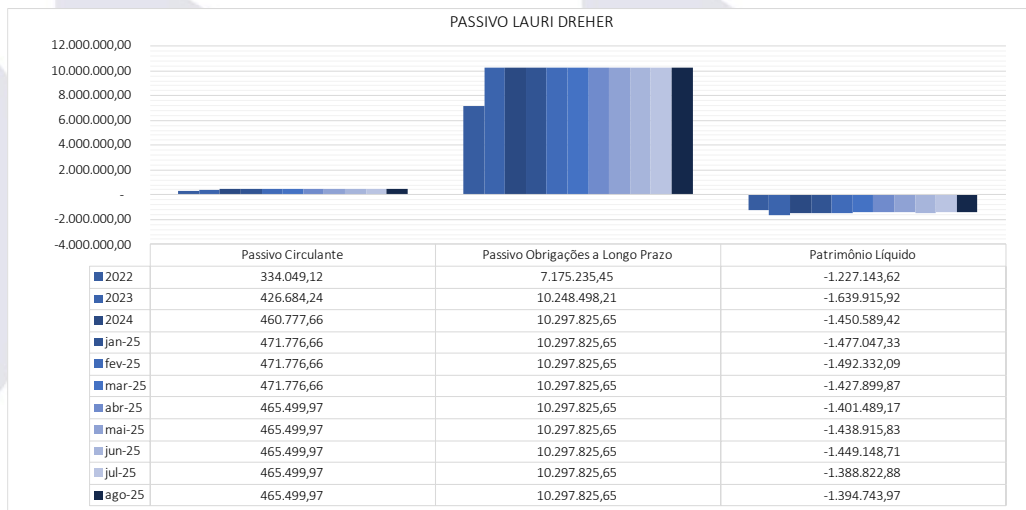
4.4. LAURI DREHER

GRUPO DREHER

Balanco Patrimonial

PASSIVO	03/2025 (RJ)	07/2025	08/2025	% AH Mês Anterior Lauri Dreher
	Lauri Dreher	Lauri Dreher	Lauri Dreher	
FORNECEDORES	-	-	-	0,00%
EMPRÉSTIMOS E FINANCIAMENTOS	471.776,66	460.777,66	460.777,66	0,00%
OUTRAS OBRIGAÇÕES	-	4.722,31	4.722,31	0,00%
TOTAL PASSIVO CIRCULANTE	471.776,66	465.499,97	465.499,97	0,00%
EMPRÉSTIMOS E FINANCIAMENTOS	10.297.825,65	10.297.825,65	10.297.825,65	0,00%
TOTAL PASSIVO NÃO-CIRCULANTE	10.297.825,65	10.297.825,65	10.297.825,65	0,00%
CAPITAL SOCIAL	10.000,00	10.000,00	10.000,00	0,00%
RESERVAS	-	-	-	0,00%
LUCROS/PREJUÍZOS ACUMULADOS	- 1.460.589,42	- 1.460.589,42	- 1.460.589,42	0,00%
RESULTADO DO EXERCÍCIO	22.689,55	61.766,54	55.845,45	-9,59%
PATRIMÔNIO LÍQUIDO	- 1.427.899,87	- 1.388.822,88	- 1.394.743,97	0,43%
TOTAL DO PASSIVO	9.341.702,44	9.374.502,74	9.368.581,65	-0,06%

Fonte: relatórios mensais e documentos contábeis da recuperanda





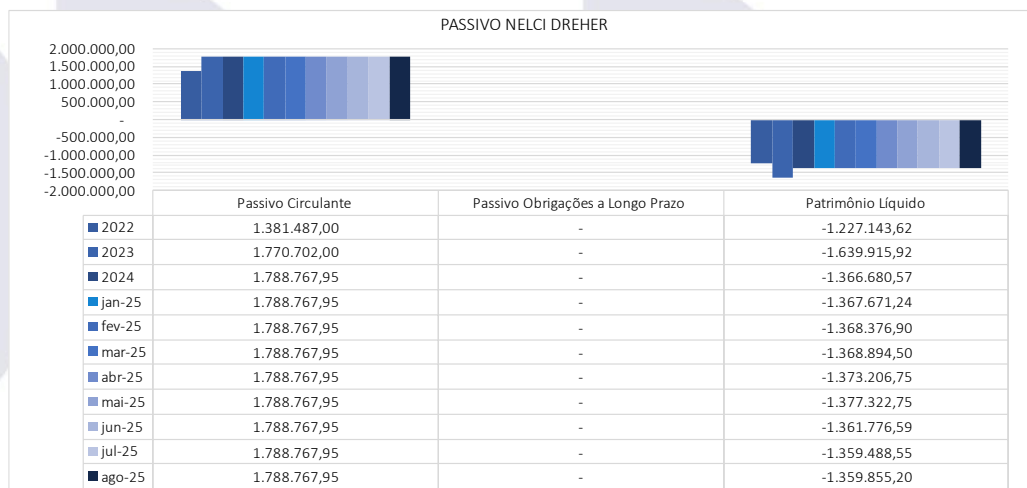
4.5. NELCI DREHER

GRUPO DREHER

Balanco Patrimonial

PASSIVO	03/2025 (RJ)	07/2025	08/2025	% AH Mês Anterior Nelci Dreher
	Nelci Dreher	Nelci Dreher	Nelci Dreher	
FORNECEDORES	386.500,00	386.500,00	386.500,00	0,00%
EMPRÉSTIMOS E FINANCIAMENTOS	1.402.267,95	1.402.267,95	1.402.267,95	0,00%
OUTRAS OBRIGAÇÕES	-	-	-	0,00%
TOTAL PASSIVO CIRCULANTE	1.788.767,95	1.788.767,95	1.788.767,95	0,00%
EMPRÉSTIMOS E FINANCIAMENTOS	-	-	-	0,00%
TOTAL PASSIVO NÃO-CIRCULANTE	-	-	-	0,00%
CAPITAL SOCIAL	10.000,00	10.000,00	10.000,00	0,00%
RESERVAS	-	-	-	0,00%
LUCROS/PREJUÍZOS ACUMULADOS	- 1.376.680,57	- 1.376.680,57	- 1.376.680,57	0,00%
RESULTADO DO EXERCÍCIO	- 2.213,93	7.192,02	6.825,37	-5,10%
PATRIMÔNIO LÍQUIDO	- 1.368.894,50	- 1.359.488,55	- 1.359.855,20	0,03%
TOTAL DO PASSIVO	419.873,45	429.279,40	428.912,75	-0,09%

Fonte: relatórios mensais e documentos contábeis da recuperanda





5. DRE

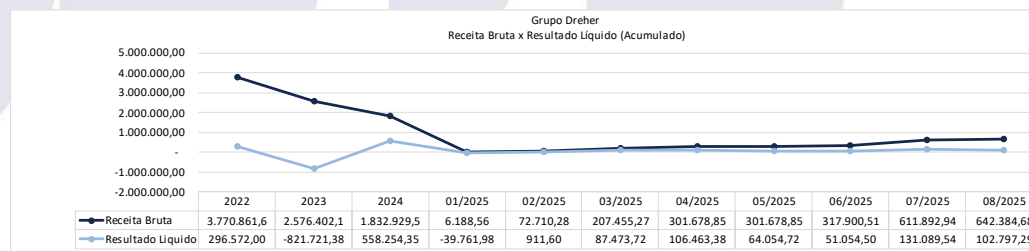
5.1. GRUPO DREHER

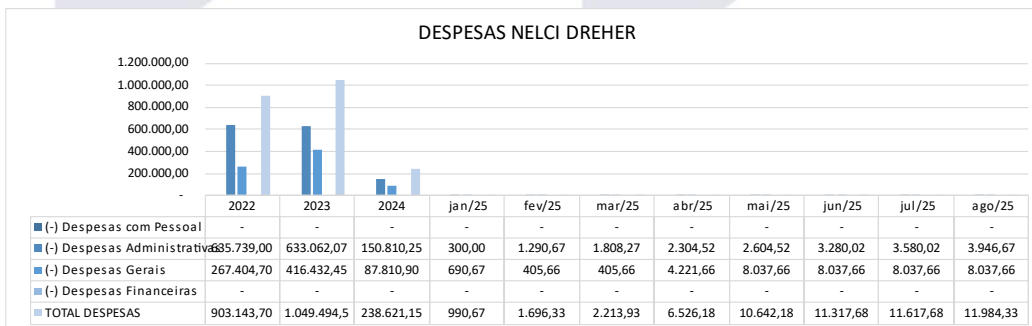
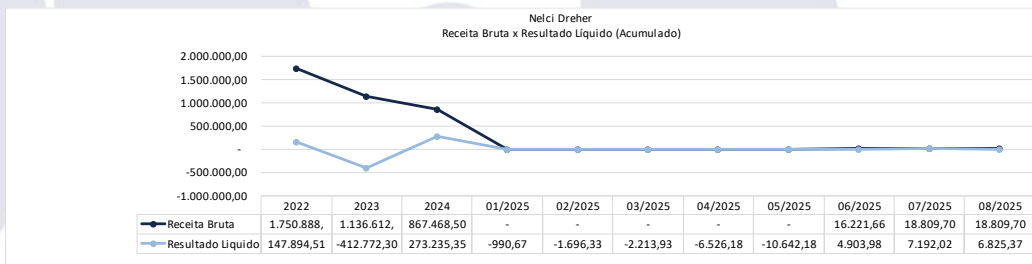
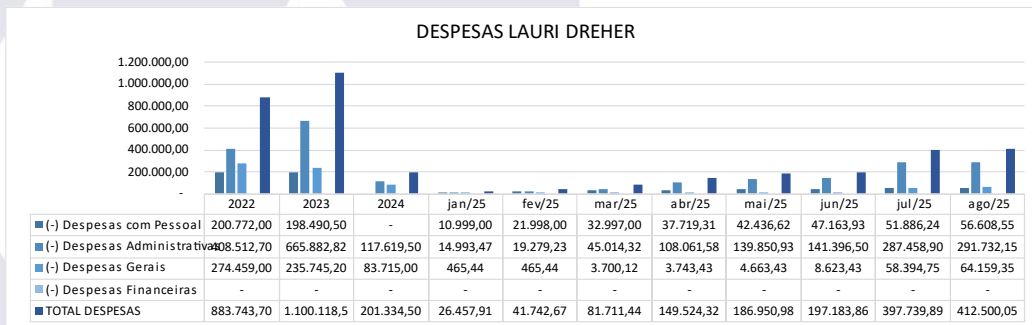
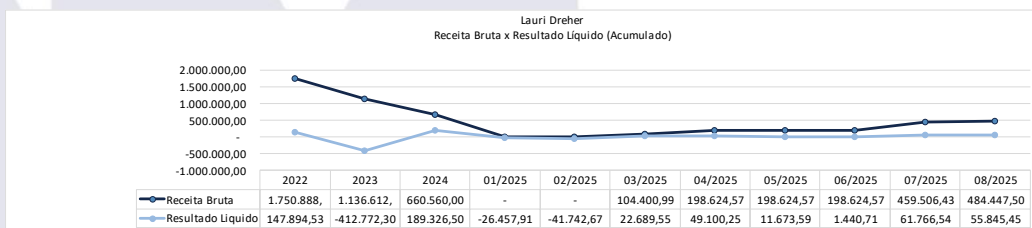
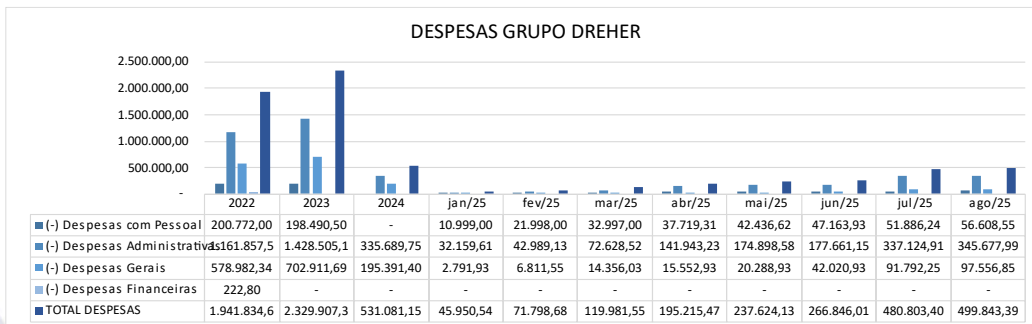
GRUPO DREHER

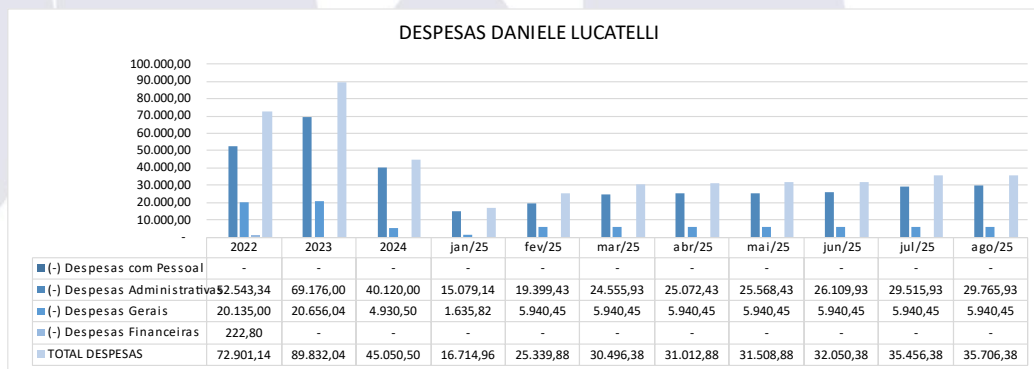
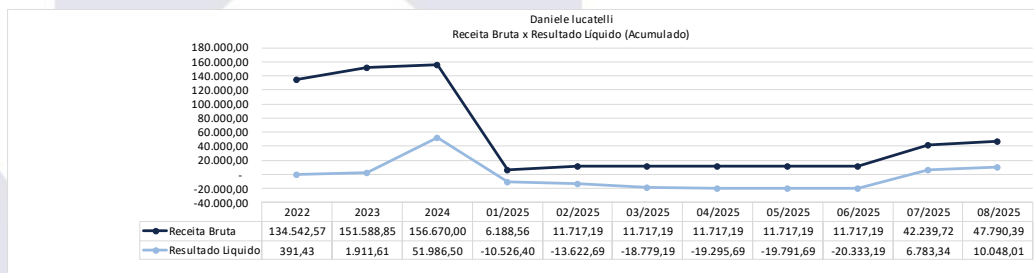
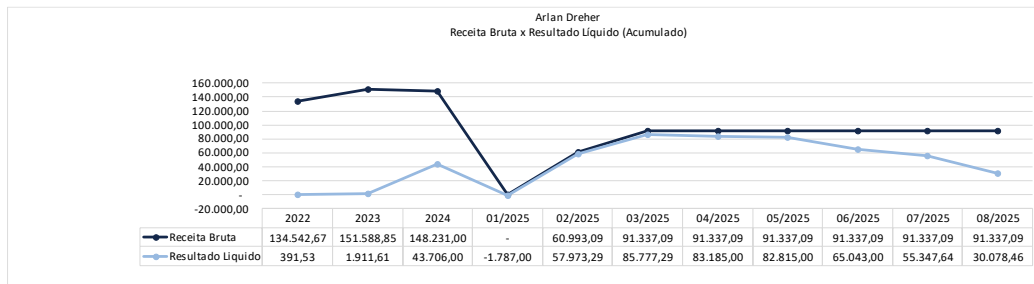
Demonstrativo de Resultado

RESULTADO DO EXERCÍCIO	08/2025					Total do Grupo	% AV
	Lauri Dreher	Nelci Dreher	Arlan Dreher	Daniele Lucatelli			
RECEITA OPERACIONAL BRUTA	484.447,50	18.809,70	91.337,09	47.790,39		642.384,68	100,00%
(+) RECEITAS DE VENDAS	484.447,50	18.809,70	91.337,09	47.790,39		642.384,68	100,00%
(-) DEDUÇÕES DA RECEITA BRUTA	-	-	-	-		-	0,00%
RECEITA OPERACIONAL LÍQUIDA	484.447,50	18.809,70	91.337,09	47.790,39		642.384,68	100,00%
(-) Custo	- 16.102,00	-	- 21.606,00	- 2.036,00		- 39.744,00	-6,19%
LUCRO OPERACIONAL BRUTO	468.345,50	18.809,70	69.731,09	45.754,39		602.640,68	93,81%
DESPESAS OPERACIONAIS / ADMINISTRATIVAS	- 412.500,05	- 11.984,33	- 39.652,63	- 35.706,38		- 499.843,39	-77,81%
(-) Despesas Operacionais com Pessoal	- 56.608,55	-	-	-		- 56.608,55	-8,81%
(-) Despesas Operacionais Gerais	- 64.159,35	- 8.037,66	- 19.419,39	- 5.940,45		- 97.556,85	-15,19%
(-) Despesas Administrativas	- 291.732,15	- 3.946,67	- 20.233,24	- 29.765,93		- 345.677,99	-53,81%
RESULTADO FINANCEIRO	-	-	-	-		-	0,00%
OUTRAS RECEITAS/DESPESAS OPERACIONAIS	-	-	-	-		-	0,00%
RESULTADO NÃO OPERACIONAL	-	-	-	-		-	0,00%
RESULTADO ANTES PROVISÃO IRPJ E CSLL	55.845,45	6.825,37	30.078,46	10.048,01		102.797,29	16,00%
(-) Prov. p/ Imposto de Renda	-	-	-	-		-	0,00%
(-) Prov. p/ Contribuição Social	-	-	-	-		-	0,00%
LUCRO/PREJUÍZO LÍQUIDO DO EXERCÍCIO	55.845,45	6.825,37	30.078,46	10.048,01		102.797,29	16,00%

Fonte: Relatórios contábeis da recuperanda







Documento assinado digitalmente, conforme MP nº 2.200-2/2001, Lei nº 11.419/2006, resolução do Projudi, do TJPR/OE
 Validação deste em <https://projudi.tjpr.jus.br/projudi/> - Identificador: P-JY97 V3TW2 GUJDC AFBNB





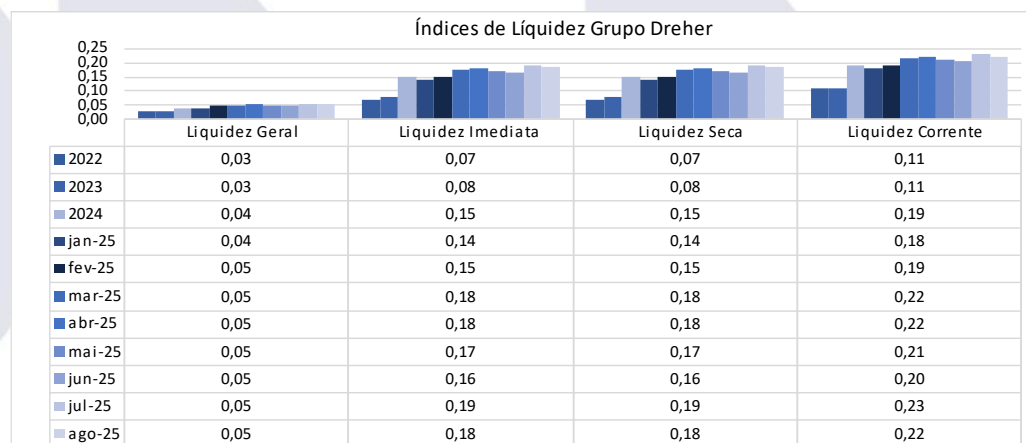
6. ÍNDICES DE LIQUIDEZ E ENDIVIDAMENTO DA EMPRESA

6.1. GRUPO DREHER

Os índices de liquidez têm como objetivo mostrar a capacidade de pagamento da empresa frente às suas obrigações, sendo de grande importância para a administração da empresa.

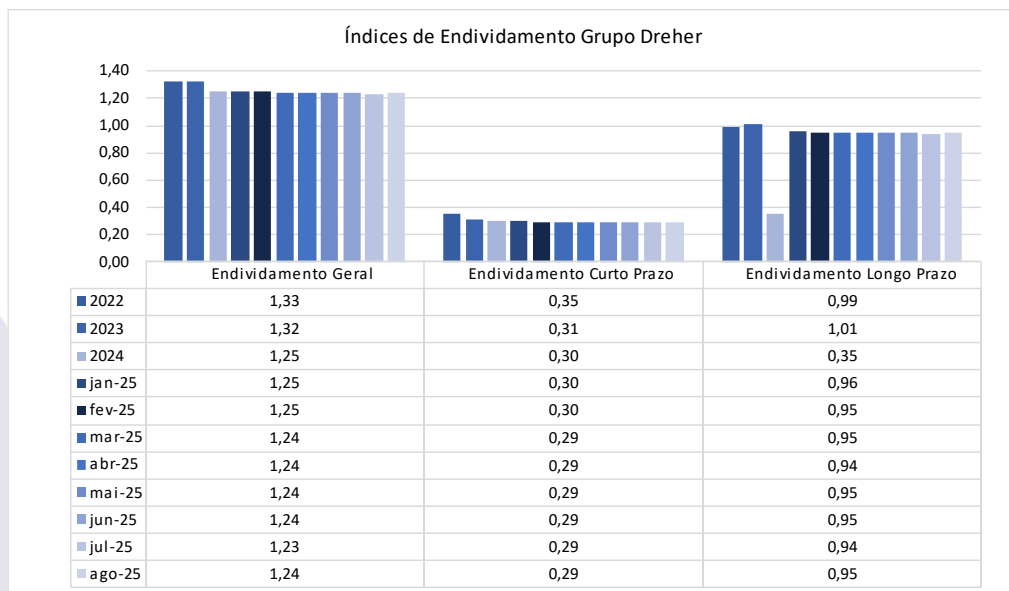
As informações para o cálculo foram retiradas do Balanço e DRE – Demonstrativo de Resultado de Exercício disponibilizados pela empresa.

Grupo	Denominação	Interpretação
Índices Liquidez	Liquidez Geral	Quanto a empresa possui de ativo total para cada R\$ 1 de dívida total. Quanto maior melhor.
	Liquidez Imediata	Quanto a empresa possui de caixa e aplicações financeiras para cada R\$ 1 de dívida de curto prazo. Quanto maior melhor.
	Liquidez Seca	Quanto a empresa possui de ativo líquido para cada R\$ 1 de dívida de curto prazo. Quanto maior melhor.
	Liquidez Corrente	Quanto a empresa possui de ativo circulante para cada R\$ 1 de dívida de curto prazo. Quanto maior melhor.

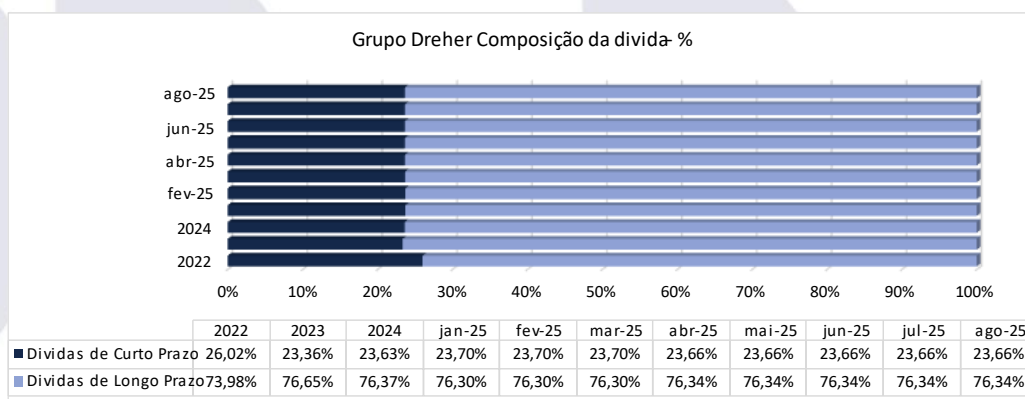


Para avaliar a estrutura de capital da empresa através da composição do Capital de Terceiros e Capital Próprio, foram calculados os índices de endividamento como a seguir demonstrado:



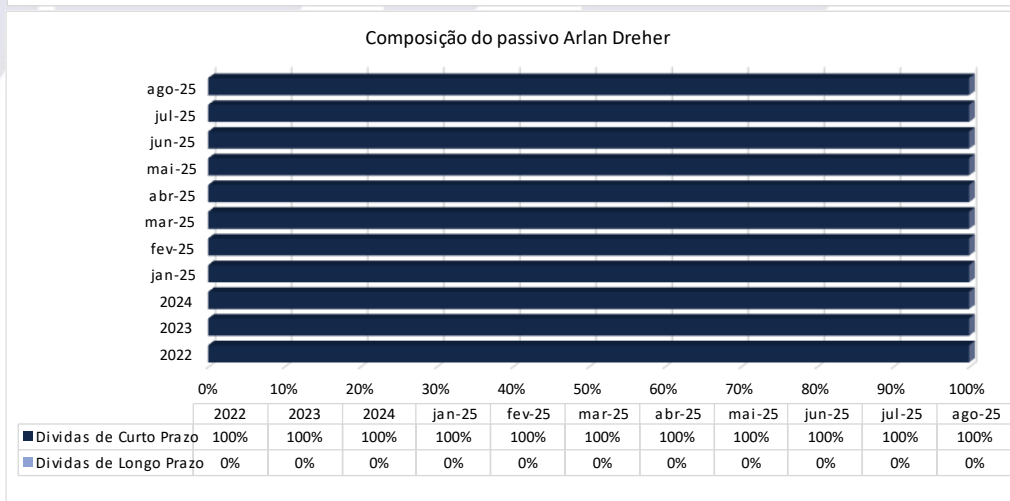
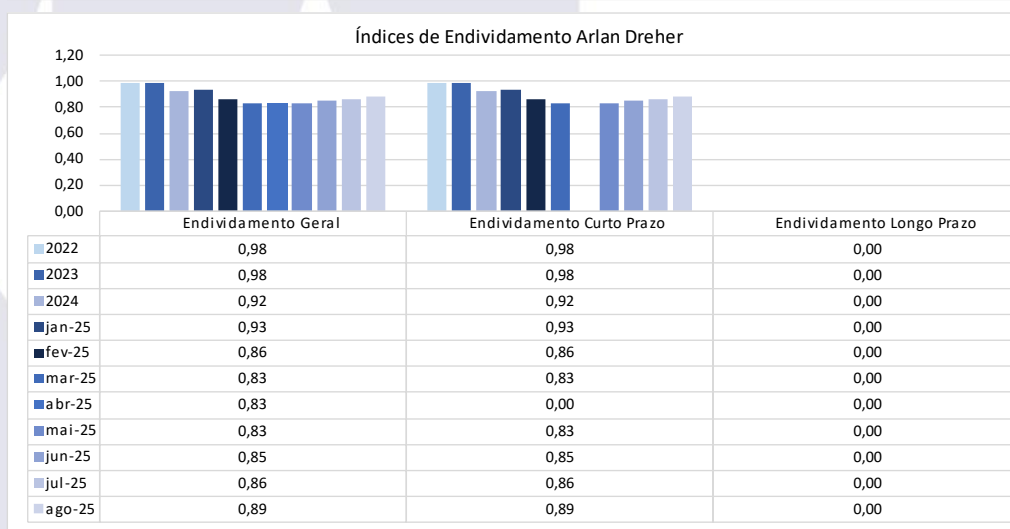
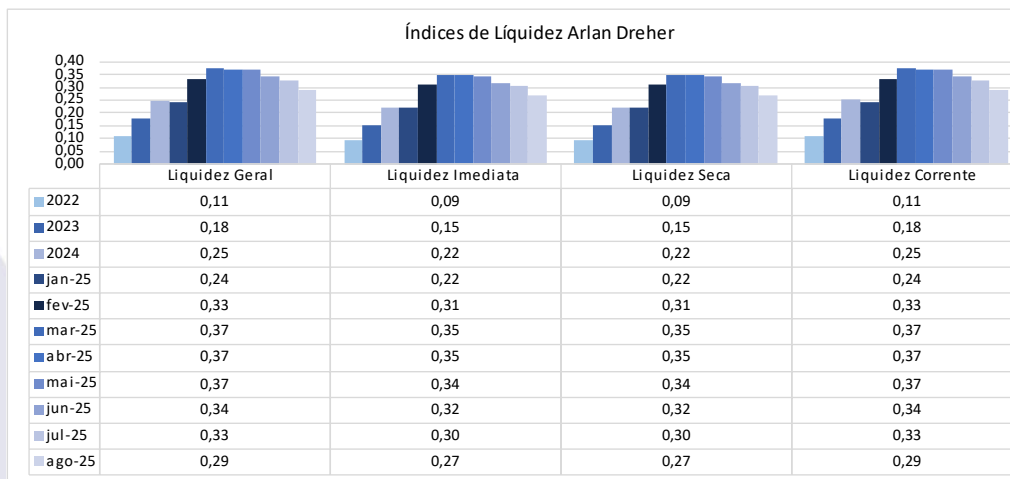


O nível de Endividamento Geral da empresa, que indica a porcentagem do ativo que é financiada por capital de terceiros, conforme gráfico a seguir:



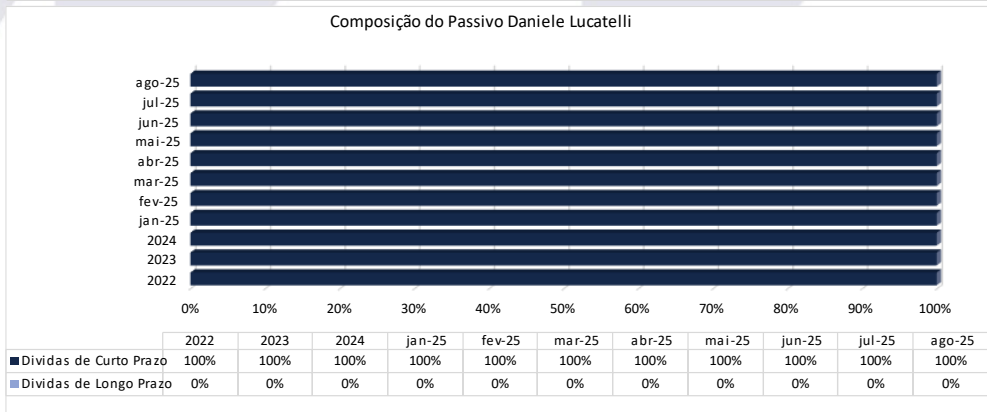
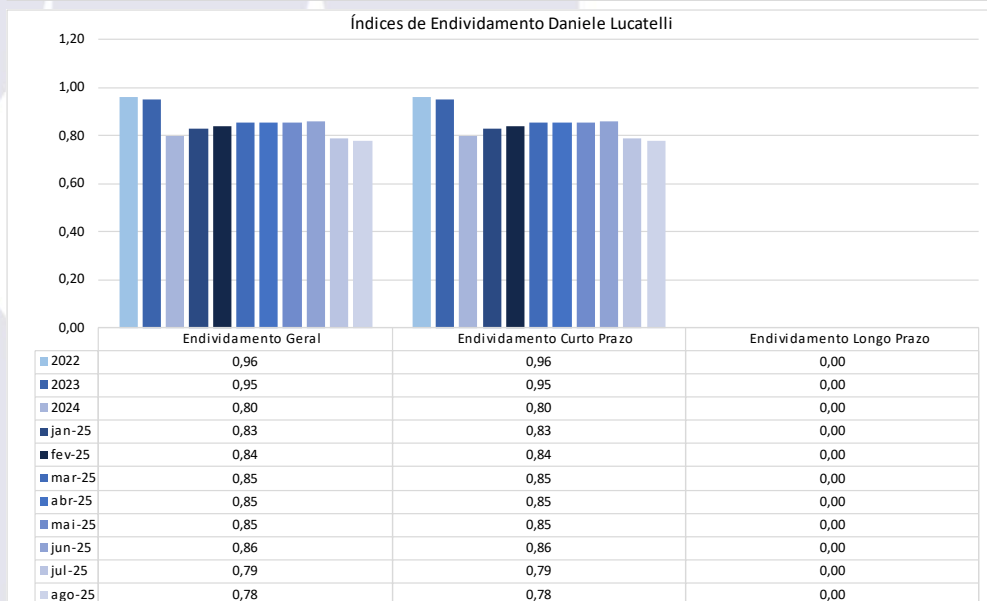
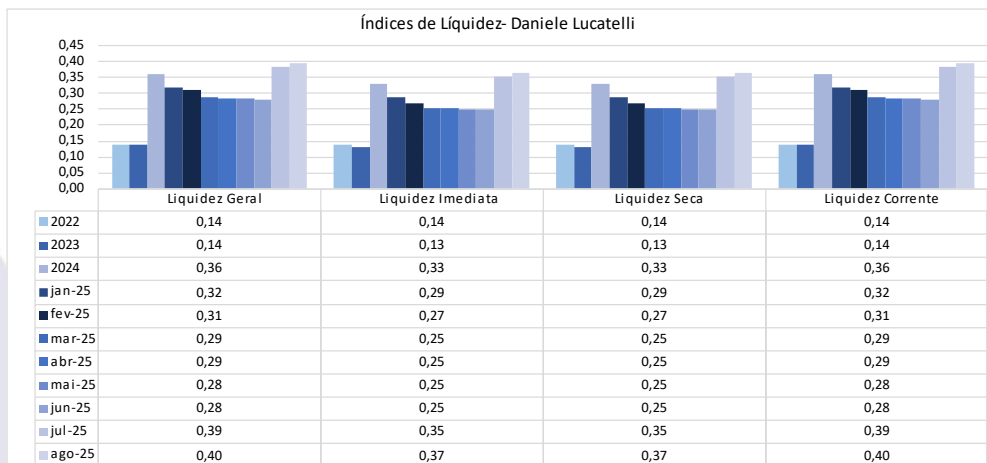


6.2. ARLAN DREHER



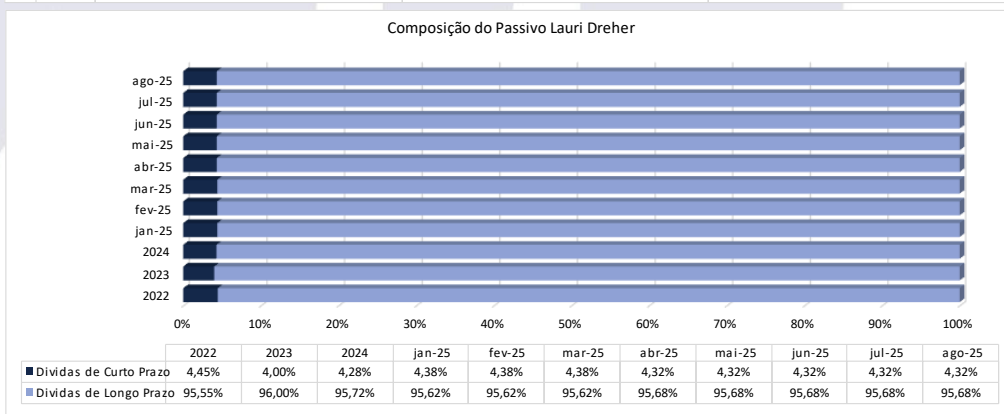
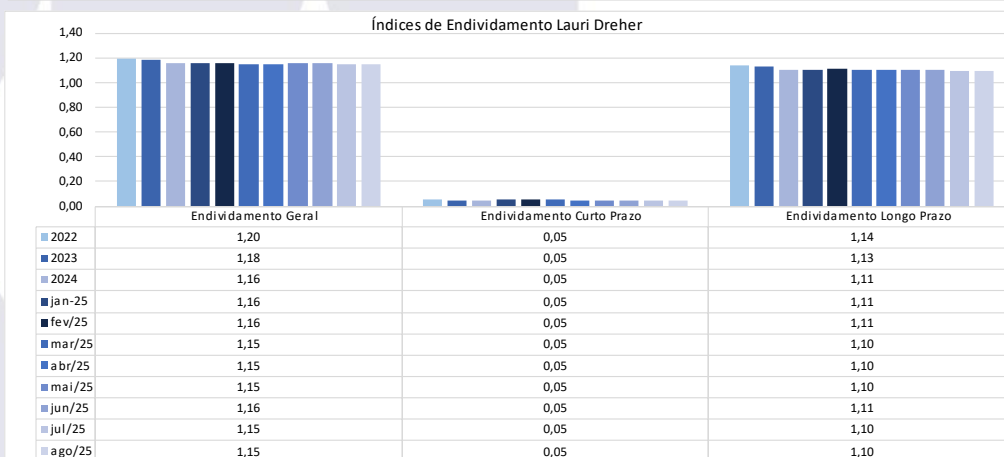
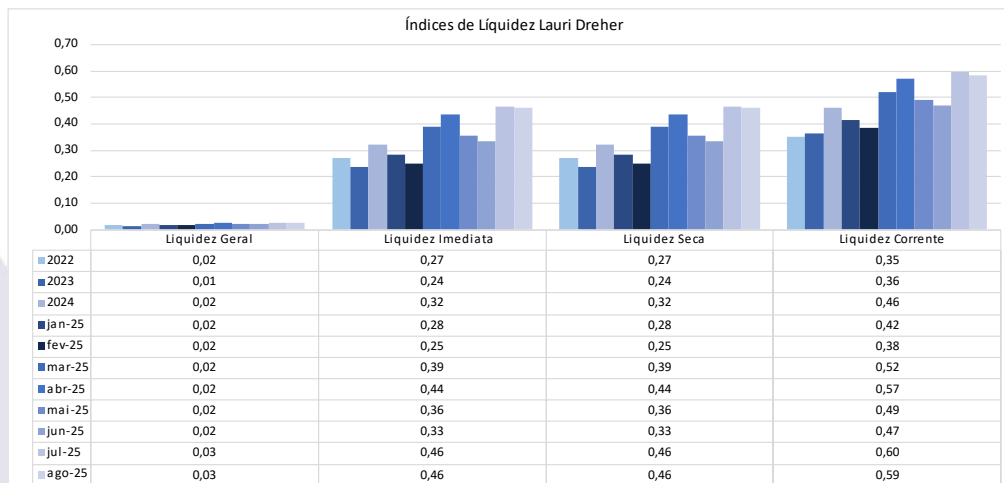


6.3. DANIELE LUCATELLI





6.4. LAURI DREHER

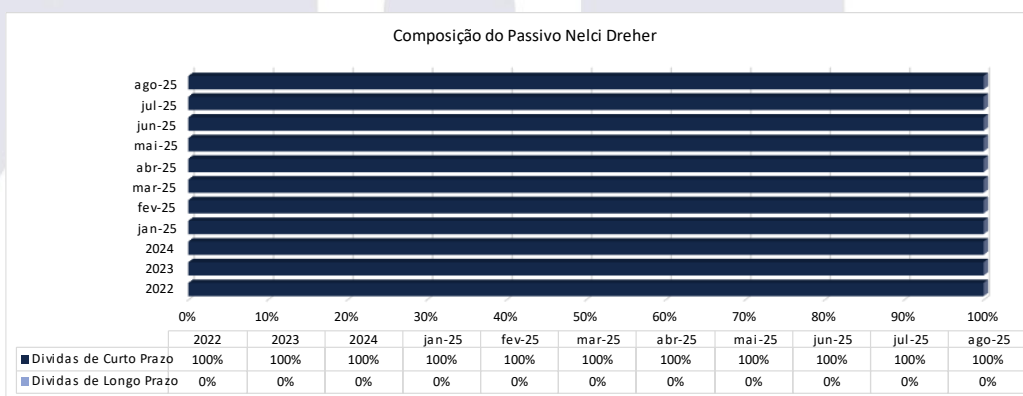
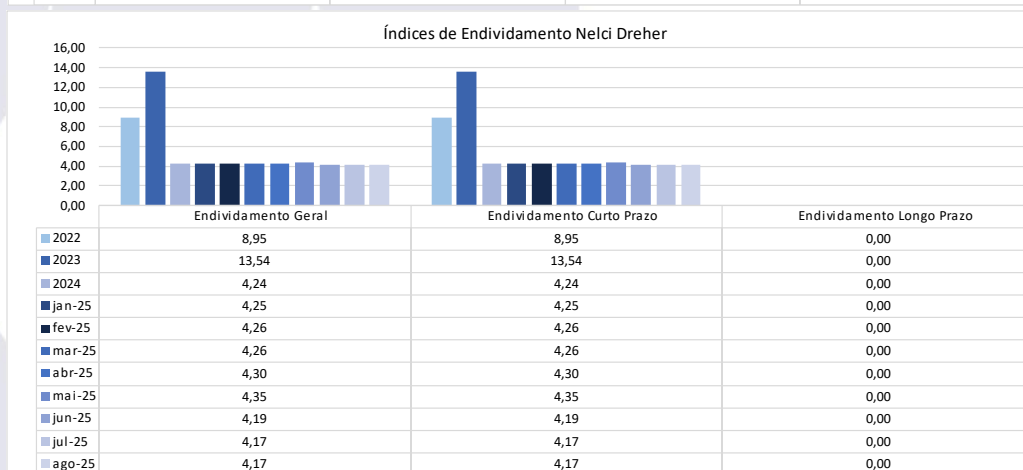
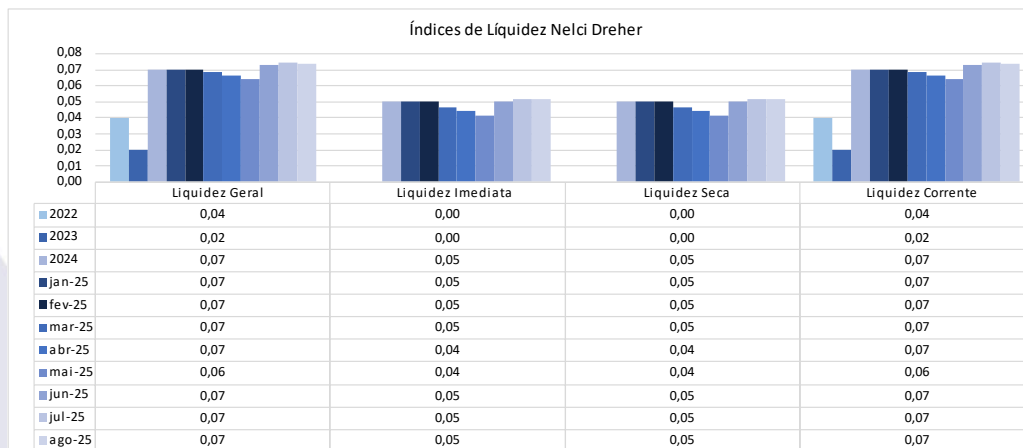


Documento assinado digitalmente, conforme MP nº 2.200-2/2001, Lei nº 11.419/2006, resolução do Projudi, do T.JPR/OE
 Validação deste em <https://projudi.tjpr.jus.br/projudi/> - Identificador: P.JY97 V3TW2 GUJDC AFBNB





6.5. NELCI DREHER



Documento assinado digitalmente, conforme MP nº 2.200-2/2001, Lei nº 11.419/2006, resolução do Projudi, do TJPR/OE
 Validação deste em <https://projudi.tjpr.jus.br/projudi/> - Identificador: P.JY97 V3TW2 GUJDC AFBNB





7. OBSERVAÇÕES GERAIS

Os esclarecimentos relativos às divergências, inconsistências e obscuridades apontadas neste relatório já foram repassados às empresas, e tão logo sejam recebidos por essa Administradora Judicial serão analisados e oportunamente incluídos em relatórios subsequentes.

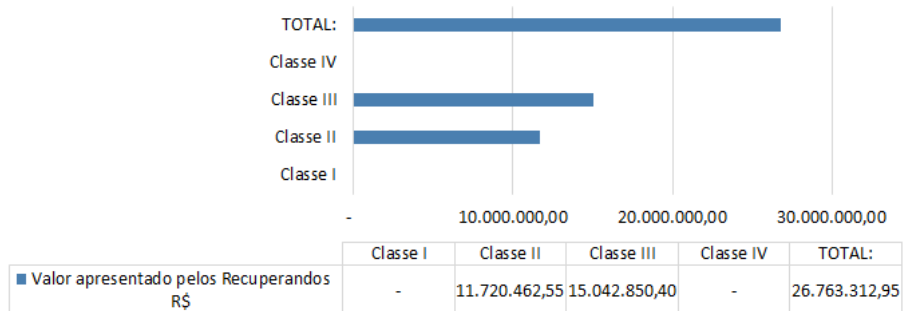
Informa-se ainda que a análise aqui apresentada foi realizada de forma sintética, destacando-se as movimentações financeiras, contábeis e patrimoniais de maior relevância ocorridas no período em análise.

8. RELAÇÃO DE CREDORES

O resumo da relação de credores juntada pelas Recuperandas é apresentado a seguir:

Classe	Valor apresentado pelos Recuperandos	
	R\$	Nº de Credores
Classe I	-	0
Classe II	11.720.462,55	20
Classe III	15.042.850,40	89
Classe IV	-	0
TOTAL:	26.763.312,95	109

Relação de Credores dos Recuperandos





9. PRINCIPAIS MOVIMENTAÇÕES

<u>Data da Ocorrência ou Data Prevista</u>	<u>Eventos/Fases do Processo (previsão)</u>	<u>Localização nos Autos (ev.)</u>	<u>Status</u>
13/03/2025	Petição Inicial	1.1	Cumprido
24/03/2025	Constatação prévia	25.1	Cumprido
25/03/2025	Deferimento do processamento da RJ	27.1	Cumprido
23/05/2025	Apresentação do PRJ	91.1	Cumprido
28/05/2025	Prazo para Apresentação de Divergências e Habilitações à AJ	-	Cumprido
04/07/2025	Apresentação da Relação de Credores da Administradora Judicial	111.1	Cumprido
11/07/2025	Publicação da Relação de Credores da Administradora Judicial	116.1	Cumprido
06/08/2025	Publicação do Plano de Recuperação Judicial	125.1	Cumprido
09/09/2025	Prazo para Apresentação de Objeções ao PRJ	156.1	Cumprido
-	AGC em 1ª Convocação	-	Não ocorrido
-	AGC em 2ª Convocação	-	Não ocorrido
-	AGC em 2ª Convocação - Continuação	-	Não ocorrido
-	Homologação do Plano de Recuperação Judicial	-	Não ocorrido
-	Início do Cumprimento do Plano de Recuperação Judicial	-	Não ocorrido





Encerramento da Recuperação
Judicial

**Não
ocorrido**

10. CONSIDERAÇÕES FINAIS

Os documentos que foram entregues e que também embasaram a elaboração do presente relatório estão disponíveis mediante solicitação escrita à esta Administradora Judicial, colocando-se também à disposição para fornecer eventuais informações complementares ou adicionais que se façam eventualmente necessárias.

Sendo o que tinha a relatar para o momento, a Administradora Judicial fica à disposição do D. Juízo, dos Recuperandos e dos credores para prestar quaisquer esclarecimentos adicionais que porventura sejam necessários.





CONTATO EQUIPE

Brazilio Bacellar Neto

ADVOGADO | OAB/PR 7.425
OAB/SP 415.201-A
brazilio@bbsadvogados.com.br

Thayana T. Macanhan

ADVOGADA | OAB/PR 96.380
thayana.macanhan@bbsadvogados.com.br

Fábio Chemin Gadens

ADVOGADO | OAB/PR 50.744
fabio.gadens@bbsadvogados.com.br

Rita Beatriz Sgoda

CONTADORA | CRC/PR 049590/O-6
rita@bbsadvogados.com.br

Luis Guilherme Camargo

AUX. CONTÁBIL
luis.camargo@bbsadvogados.com.br

Rodrigo Shirai

ADVOGADO | OAB/PR 25.781
OAB/SC 48.890-A
OAB/SP 208.567-A
rodrigo@bbsadvogados.com.br

Erik Koubik Júnior

ADVOGADO | OAB/PR 65.313
erik@bbsadvogados.com.br

Vitor S. O. Barbosa

ADVOGADO | OAB/PR 128.970
vitor.scapim@bbsadvogados.com.br

Luis Guilherme Camargo

AUX. CONTÁBIL
luis.camargo@bbsadvogados.com.br





**Brazilio
Bacellar,
Shirai**
ADVOGADOS



📍 bbs.advogados
📘 brazilio bacellar shirai
🌐 bbsadvogados

adm.judicial@bbsadvogados.com.br
bbsadvogados.com.br
+55 41 3352-8363



Entre em contato

Rua Cel. Brasilino Moura . 683 .
Ahu . CEP 80.540-340
Curitiba - PR

Av. das Nações Unidas . 14171 . 5ª andar .
Torre B . Morumbi . CEP 04.794-000
São Paulo - SP

Av. Osvaldo Reis . 3281 . Sala 901
Praia Brava . CEP 88.306-773
Itajaí - SC

Documento assinado digitalmente, conforme MP nº 2.200-2/2001, Lei nº 11.419/2006, resolução do Projudi, do TJPR/OE
Validação deste em <https://projudi.tjpr.jus.br/projudi/> - Identificador: PJY97 V3TW2 GUJDC AFBNB

