



EXMO. SR. DR. JUIZ DE DIREITO DA 3.ª VARA CÍVEL E EMPRESARIAL  
REGIONAL DA COMARCA DE MARINGÁ – PARANÁ

Autos n.º 0000524-51.2025.8.16.0017

G:\Drives compartilhados\5.10.9.Insolv Rec Judicial\Empresas\Bolamel\4 - RMA\2025\09\Juntada RMA  
setembro2025 - Bolamel.docx

**BRAZILIO BACELLAR, SHIRAI ADVOGADOS**, já devidamente qualificada, neste ato por seu sócio administrador e advogado adiante assinado, na qualidade de **ADMINISTRADORA JUDICIAL** nomeada nos autos de **RECUPERAÇÃO JUDICIAL** requerida por **INDÚSTRIA E COMÉRCIO DE GÊNEROS ALIMENTÍCIOS BOLAMEL LTDA. – EM RECUPERAÇÃO JUDICIAL**, também qualificada anteriormente, vem à presença de Vossa Excelência, em cumprimento ao que determina o art. 22, II, “a” e “c” da Lei n.º 11.101/2005, apresentar o Relatório Mensal de Atividades (“RMA”) de setembro/2025 (doc. 01) em anexo.


Era o que tinha a informar.

Nestes termos,  
Pede deferimento.

De Curitiba/PR para Maringá/PR, 14 de  
novembro de 2025.



Rodrigo Shirai  
OAB/PR 25.781



Fábio Chemin Gadens  
OAB/PR 50.744





**Brazilio  
Bacellar,  
Shirai**  
ADVOGADOS

**RMA n.º 10 – SETEMBRO 2025**

**INDÚSTRIA E COMÉRCIO DE GÊNEROS ALIMENTÍCIOS BOLAMEL LTDA.**

**AUTOS N.º 0000524-51.2025.8.16.0017 - 3ª VARA CÍVEL E EMPRESARIAL REGIONAL DE  
MARINGÁ- PR**

Documento assinado digitalmente, conforme MP nº 2.200-2/2001, Lei nº 11.419/2006, resolução do Projudi, do TJPR/OE  
Validação deste em <https://projudi.tjpr.jus.br/projudi/> - Identificador: P46KX YUGYD ZE6FL S4V5R





## SUMÁRIO

Informações Cadastrais e Estrutura Societária .....	3
1. Informações Gerais .....	4
1.1. Informações Prestadas pela Empresa .....	4
1.2. Checklist de Documentos .....	4
1.3. Considerações da Administradora Judicial.....	5
2. Quadro de Empregados.....	5
3. Informações Contábeis e Financeiras .....	5
3.1. Faturamento .....	5
3.2. Ativo.....	7
3.3. Passivo .....	10
4. DRE.....	12
5. Índices de Liquidez e Endividamento.....	14
6. Observações Gerais.....	16
7. Relação de Credores.....	16
8. Principais Movimentações.....	17
9. Considerações Finais.....	18
Contato Equipe .....	19

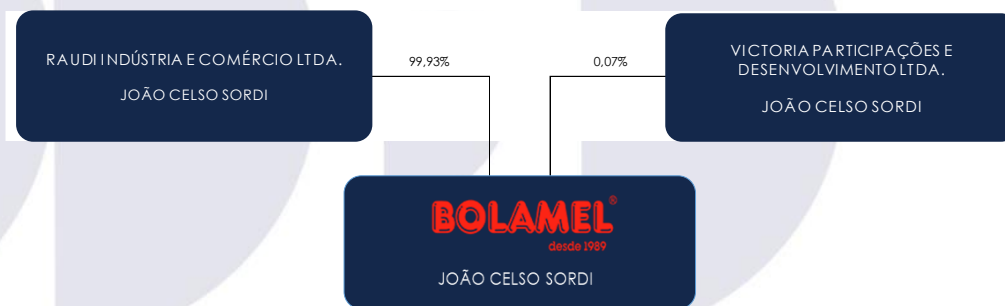




## INFORMAÇÕES CADASTRAIS E ESTRUTURA SOCIETÁRIA

Razão Social	INDÚSTRIA E COMÉRCIO DE GÊNEROS ALIMENTÍCIOS BOLAMEL LTDA.						
CNPJ	81.439.465/0001-45						
Data Abertura	17/07/1989						
Natureza Jurídica	206-2 - Sociedade Empresária Limitada						
Situação Cadastral	Ativa						
Parte	Demais						
Nire	PR - 41202200942						
Inscrição Estadual	PR - 00009065475038, PR - 71401830-29 e SP - 816.020.713.111						
Endereço	AVENIDA SÃO JOSÉ, 903, CENTRO						
Cidade	NOVA ESPERANÇA						
Estado	PARANÁ						
CEP	87600-000						
Filiais	CNPJ	Endereço	Cidade / Estado	CEP	Abertura	Situação na Receita Federal	
	81.439.465/0004-98	Avenida Angélica, 1757, Conjunto 112 Sala 02 - Consolação	São Paulo - SP	01.227-200	11/01/2011	Ativa	
	81.439.465/0005-79	Rua Visconde de Guarapuava, s/n (esquina Com Rua Antonio Heidmann)	Nova Esperança - PR	87.600-000	17/04/2014	Ativa	
	81.439.465/0006-50	Estrada Pulinópolis, KM 02 - Gleba Ribeirão Atlântique	Mandaguçu - PR	87.160-000	12/12/2019	Ativa	
CNAE Principal	1092-9/00 - Fabricação de biscoitos e bolachas						
CNAE Secundário	4930-2/02 - Transporte rodoviário de carga, exceto produtos perigosos e mudanças, intermunicipal, interestadual e internacional						
Capital Social	R\$ 1.500.000,00 ( um milhão e quinhentos mil reais )						
Sócios	Nome	CNPJ	Administrador	Qualificação	Participação Capital Social		
					R\$	Quotas	%
	RAUDI INDÚSTRIA E COMÉRCIO LTDA.	04.536.059/0001-50	JOÃO CELSO SORDI	Sócio - Administrador	1.499.000,00	1.499.000	99,93%
	VICTORIA PARTICIPAÇÕES E DESENVOLVIMENTO LTDA.	25.306.763/0001-96	JOÃO CELSO SORDI	Sócio - Administrador	1.000,00	1.000	0,07%
	JOÃO CELSO SORDI			Administrador	-	-	-
				Total	1.500.000,00	1.500.000	100,00%

Fonte: Receita Federal



Documento assinado digitalmente, conforme MP nº 2.200-2/2001, Lei nº 11.419/2006, resolução do Projudi, do T-IPR/OE  
 Validação deste em <https://projudi.tjpr.jus.br/projudi/> - Identificador: P-46KX YUGYD ZE6FL S4V5R





## 1. INFORMAÇÕES GERAIS

### 1.1. INFORMAÇÕES PRESTADAS PELA EMPRESA

De acordo com o inicialmente solicitado, e não obstante o considerável atraso, a Recuperanda encaminhou os documentos contábeis e demais documentos administrativos financeiros para confeccionar o presente relatório, possibilitando, assim, apresentar a este d. Juízo e demais interessados as informações a seguir descritas.

### 1.2. CHECKLIST DE DOCUMENTOS

Período: setembro de 2025

✓	Faturamento por unidade/filial
✓	Capacidade produtiva e ociosa (de cada unidade)
✗	Fluxo de caixa realizado x projetado
✓	DFC – Demonstração Fluxo de Caixa (método direto) deste mês
✓	Balancete Sintético Nível 3 deste mês
✓	Balancete Analítico Nível 5 deste mês
✗	Livro Razão deste mês
✗	Termo de Abertura e Encerramento devidamente assinado deste mês
✗	Balanco Patrimonial devidamente assinado deste mês
✗	Demonstração Resultado devidamente assinada deste mês
✓	Extratos Bancários deste mês
✓	Quadro de funcionários e evolução deste mês
✓	Resumo da Folha de Pagamento deste mês
✗	Cópia das Declarações e Recibos de Entrega: DCTFWEB, Conectividade Social e E-social
✗	Relação Analítica do Imobilizado
n/a	Comprovantes de pagamentos credores RJ deste mês

*Legenda:*

- ✓ Documentos entregues pela recuperanda
- ✗ Documentos não entregues
- n/a Documentos não solicitados ainda

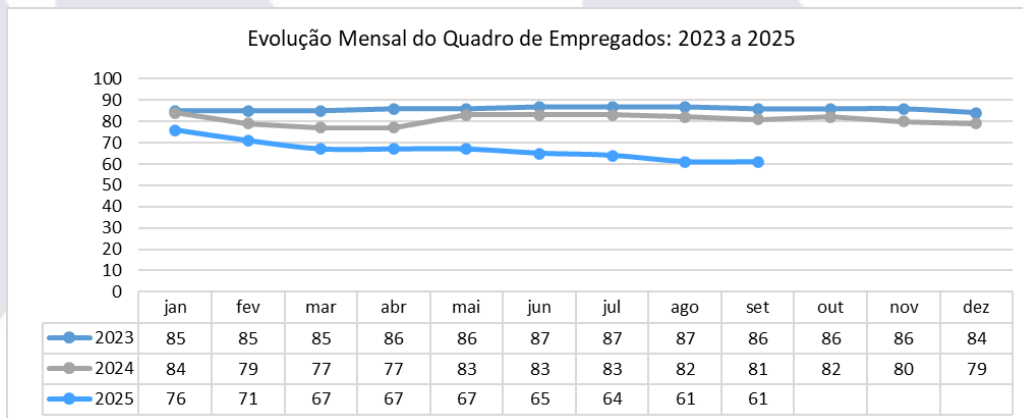
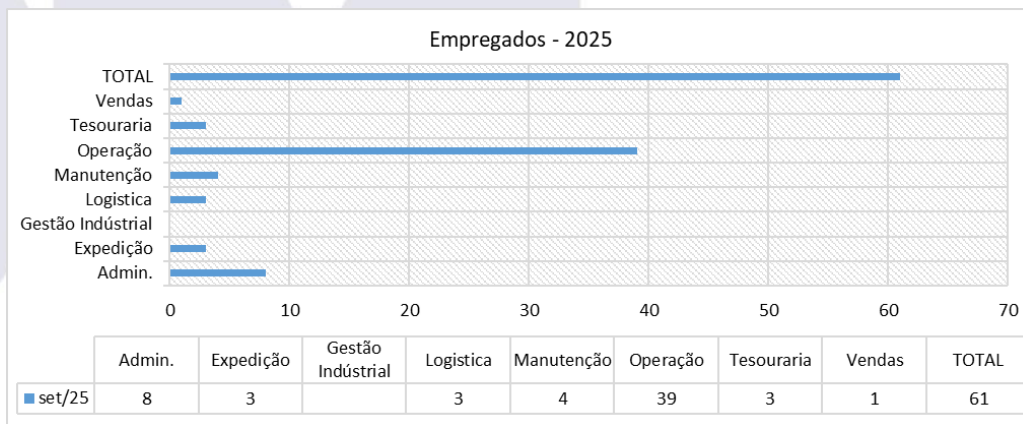




### 1.3. CONSIDERAÇÕES DA ADMINISTRADORA JUDICIAL

Inobstante a falta/atraso no envio de toda documentação solicitada, entende esta Administradora Judicial que a Recuperanda encaminhou documentos pertinentes, possibilitando a análise dos mesmos e a elaboração deste relatório.

## 2. QUADRO DE EMPREGADOS



## 3. INFORMAÇÕES CONTÁBEIS E FINANCEIRAS

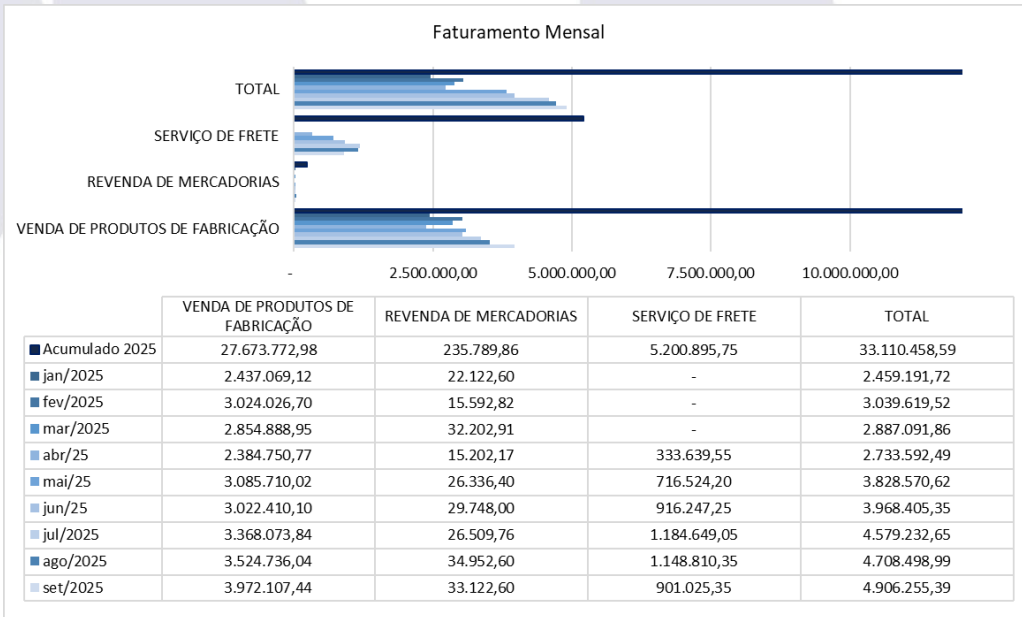
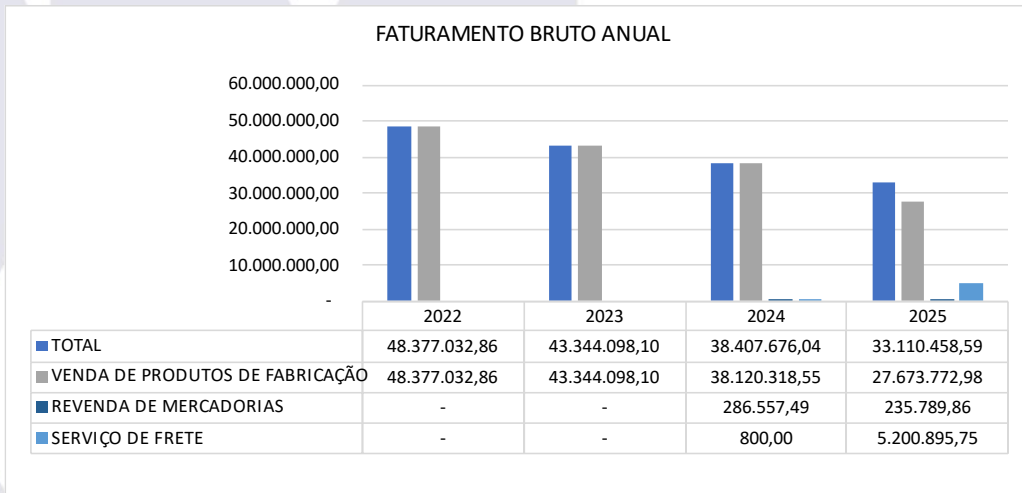
### 3.1. FATURAMENTO





FATURAMENTO BRUTO	2022	2023	2024	2025
VENDA DE PRODUTOS DE FABRICAÇÃO	48.377.032,86	43.344.098,10	38.120.318,55	27.673.772,98
REVENDA DE MERCADORIAS	-	-	286.557,49	235.789,86
SERVIÇO DE FRETE	-	-	800,00	5.200.895,75
<b>TOTAL</b>	<b>48.377.032,86</b>	<b>43.344.098,10</b>	<b>38.407.676,04</b>	<b>33.110.458,59</b>

Fonte: relatórios contábeis da Recuperanda



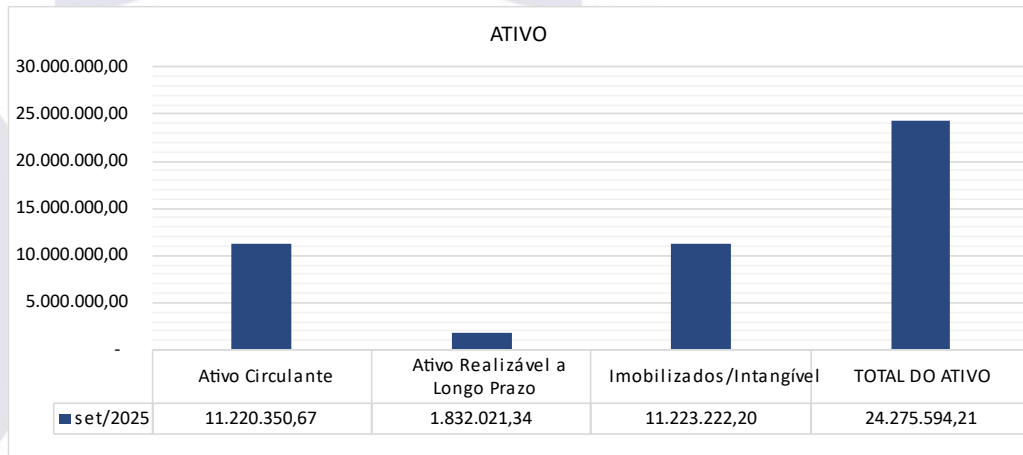


### 3.2. ATIVO

Atendendo aos ditames da atual redação da alínea c) do inciso II do art. 22 da LRF (com a redação dada pela Lei n.º 14.112/2020), destaca a Administração Judicial que as informações prestadas pela devedora aparentemente são verossímeis e prestadas em conformidade.

Não obstante, cumpre destacar que os documentos disponibilizados pelas Recuperandas e as informações neles contidas não foram objeto de quaisquer procedimentos de auditoria, os quais são regulados e normatizados pela Comissão de Valores Mobiliários (CVM), Banco Central do Brasil (BACEN) e Instituto dos Auditores.

Destarte, no ativo, conforme o demonstrativo contábil apresentado, verificou-se a seguinte situação:



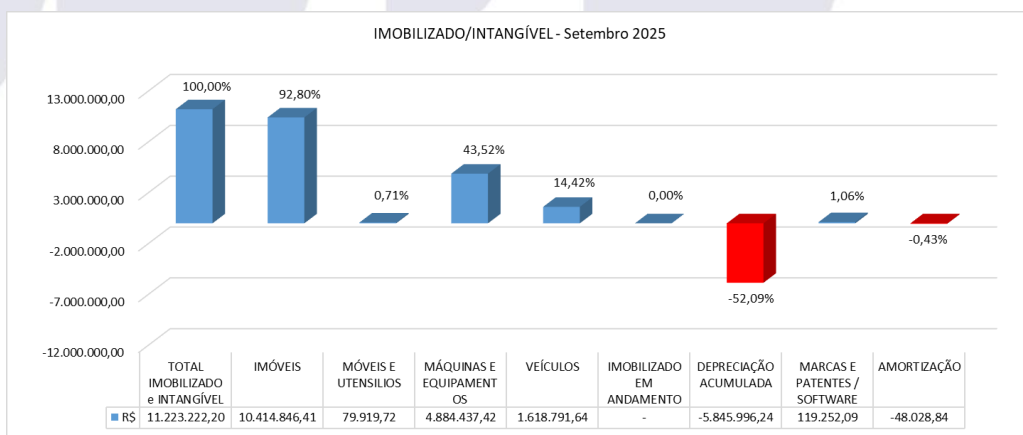
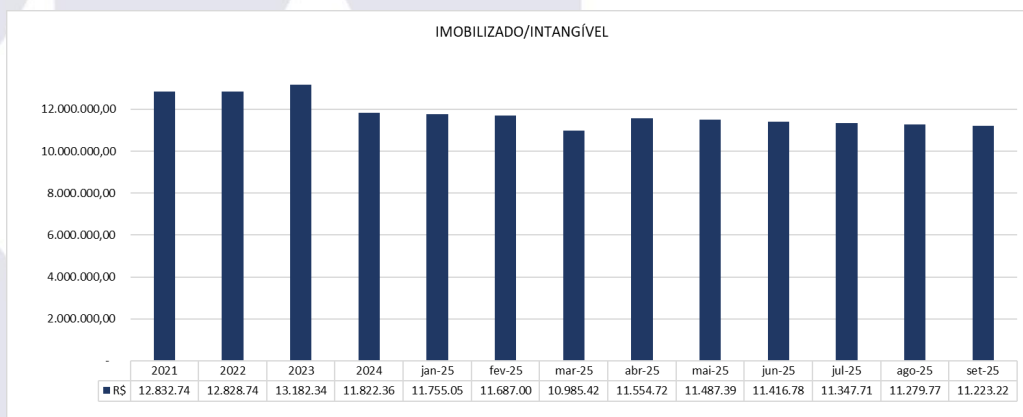
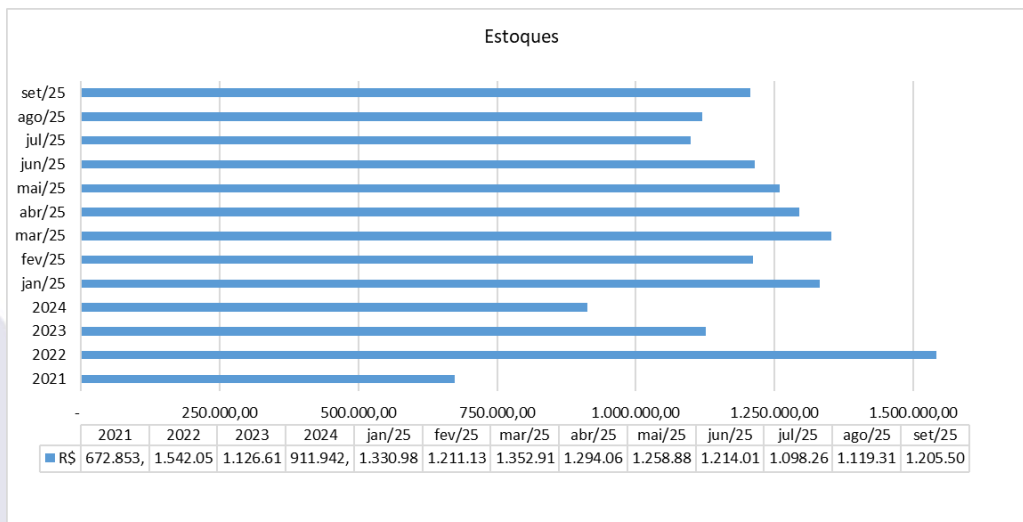

**BOLAMEL**  
desde 1997

Demonstrativos Contábeis

ATIVO	01/12/2024 (R\$)		julho/2025		agosto/2025		setembro/2025		% al mês anterior
	R\$	% AV	R\$	% AV	R\$	% AV	R\$	% AV	
<b>DISPONIBILIDADES</b>	<b>48.918,02</b>	<b>0,22%</b>	<b>303.649,40</b>	<b>1,34%</b>	<b>720.078,11</b>	<b>3,07%</b>	<b>1.191.257,69</b>	<b>4,91%</b>	<b>65,43%</b>
CAIXA	2.000,00	0,01%	2.000,00	0,01%	2.000,00	0,01%	2.000,00	0,01%	0,00%
BANCOS	46.918,02	0,21%	301.649,40	1,33%	718.078,11	3,06%	1.189.257,69	4,90%	65,62%
APLICAÇÕES FINANCEIRAS	-	0,00%	-	0,00%	-	0,00%	-	0,00%	0,00%
<b>REALIZÁVEL A CURTO PRAZO</b>	<b>8.802.378,96</b>	<b>40,12%</b>	<b>9.195.912,48</b>	<b>40,68%</b>	<b>9.694.945,79</b>	<b>41,38%</b>	<b>10.010.215,88</b>	<b>41,24%</b>	<b>3,25%</b>
CLIENTES	6.115.852,68	27,87%	6.886.218,63	30,46%	7.436.007,50	31,74%	7.771.530,66	32,01%	4,51%
(-) DEDUÇÃO DE CRÉDITO	-	0,00%	-	0,00%	-	0,00%	-	0,00%	0,00%
OUTROS CRÉDITOS	521.943,23	2,38%	1.000,00	0,00%	1.000,00	0,00%	1.000,00	0,00%	0,00%
ADIANTAMENTOS A TERCEIROS	466.599,90	2,13%	267.220,44	1,18%	189.625,29	0,81%	100.562,99	0,41%	-46,97%
ADIANTAMENTOS A EMPREGADOS	24.174,20	0,11%	18.710,00	0,08%	24.505,00	0,10%	7.121,47	0,03%	-70,94%
EMPRÉSTIMOS	706.100,98	3,22%	924.497,86	4,09%	924.497,86	3,95%	924.497,86	3,81%	0,00%
TRIBUTOS A RECUPERAR	55.764,98	0,25%	-	0,00%	-	0,00%	-	0,00%	0,00%
ESTOQUES	911.942,99	4,16%	1.098.265,55	4,86%	1.119.310,14	4,78%	1.205.502,90	4,97%	7,70%
DESPESAS DO EXERCÍCIO SEGUINTE	-	0,00%	<b>37.754,20</b>	<b>0,17%</b>	<b>28.315,65</b>	<b>0,12%</b>	<b>18.877,10</b>	<b>0,08%</b>	<b>-33,33%</b>
SEGUROS A APROPRIAR	-	0,00%	37.754,20	0,17%	28.315,65	0,12%	18.877,10	0,08%	-33,33%
<b>TOTAL CIRCULANTE</b>	<b>8.851.296,98</b>	<b>40,34%</b>	<b>9.537.316,08</b>	<b>42,19%</b>	<b>10.443.339,55</b>	<b>44,57%</b>	<b>11.220.350,67</b>	<b>46,22%</b>	<b>7,44%</b>
<b>REALIZÁVEL A LONGO PRAZO</b>	<b>1.266.895,48</b>	<b>5,77%</b>	<b>1.722.419,60</b>	<b>7,62%</b>	<b>1.706.276,55</b>	<b>7,28%</b>	<b>1.832.021,34</b>	<b>7,55%</b>	<b>7,37%</b>
DUPPLICATAS A RECEBER	338.241,56	1,54%	337.394,16	1,49%	337.394,16	1,44%	337.394,16	1,39%	0,00%
DEPOSITOS JUDICIAIS	928.653,92	4,23%	892.367,11	3,95%	871.544,32	3,72%	992.609,37	4,09%	13,89%
CONSÓRCIO DE BENS	-	0,00%	-	0,00%	-	0,00%	-	0,00%	0,00%
OUTRAS APLICAÇÕES	-	0,00%	492.658,33	2,18%	497.338,07	2,12%	502.017,81	2,07%	0,94%
<b>INVESTIMENTOS</b>	<b>-</b>	<b>0,00%</b>	<b>-</b>	<b>0,00%</b>	<b>-</b>	<b>0,00%</b>	<b>-</b>	<b>0,00%</b>	<b>0,00%</b>
PARTICIPAÇÕES SOCIETÁRIAS	-	0,00%	-	0,00%	-	0,00%	-	0,00%	0,00%
<b>IMOBILIZADO</b>	<b>11.739.448,42</b>	<b>53,51%</b>	<b>11.273.738,20</b>	<b>49,87%</b>	<b>11.207.177,29</b>	<b>47,83%</b>	<b>11.151.998,95</b>	<b>45,94%</b>	<b>-0,49%</b>
IMÓVEIS	10.414.846,41	47,47%	10.414.846,41	46,07%	10.414.846,41	44,45%	10.414.846,41	42,90%	0,00%
MÓVEIS E UTENSÍLIOS	79.919,72	0,36%	79.919,72	0,35%	79.919,72	0,34%	79.919,72	0,33%	0,00%
MÁQUINAS E EQUIPAMENTOS	4.867.527,76	22,19%	4.878.637,42	21,58%	4.878.637,42	20,82%	4.884.437,42	20,12%	0,12%
VEÍCULOS	1.618.791,64	7,38%	1.618.791,64	7,16%	1.618.791,64	6,91%	1.618.791,64	6,67%	0,00%
IMOBILIZADO EM ANDAMENTO	-	0,00%	-	0,00%	-	0,00%	-	0,00%	0,00%
DEPRECIACÃO ACUMULADA	- 5.241.637,11	-23,89%	- 5.718.456,99	-25,29%	- 5.785.017,90	-24,69%	- 5.845.996,24	-24,08%	1,05%
<b>INTANGÍVEIS</b>	<b>82.912,64</b>	<b>0,33%</b>	<b>73.978,67</b>	<b>0,33%</b>	<b>72.600,96</b>	<b>0,31%</b>	<b>71.223,25</b>	<b>0,29%</b>	<b>-1,90%</b>
BENS INCORPÓREOS	118.542,09	0,54%	119.252,09	0,53%	119.252,09	0,51%	119.252,09	0,49%	0,00%
AMORTIZAÇÃO	- 35.629,45	-0,16%	- 45.273,42	-0,20%	- 46.651,13	-0,20%	- 48.028,84	-0,20%	2,95%
<b>CONTA CORRENTE</b>	<b>-</b>	<b>0,00%</b>	<b>-</b>	<b>0,00%</b>	<b>-</b>	<b>0,00%</b>	<b>-</b>	<b>0,00%</b>	<b>0,00%</b>
<b>TOTAL ATIVO NÃO-CIRCULANTE</b>	<b>13.089.256,54</b>	<b>59,66%</b>	<b>13.070.136,47</b>	<b>57,81%</b>	<b>12.986.054,80</b>	<b>55,43%</b>	<b>13.055.243,54</b>	<b>53,78%</b>	<b>0,53%</b>
<b>TOTAL DO ATIVO</b>	<b>21.940.553,52</b>	<b>100,00%</b>	<b>22.607.452,55</b>	<b>100,00%</b>	<b>23.429.394,35</b>	<b>100,00%</b>	<b>24.275.594,21</b>	<b>100,00%</b>	<b>3,61%</b>

Fonte: relatórios contábeis da Recuperanda





Documento assinado digitalmente, conforme MP nº 2.200-2/2001, Lei nº 11.419/2006, resolução do Projudi, do TJPR/OE  
 Validação deste em <https://projudi.tjpr.jus.br/projudi/> - Identificador: P46KX YUGYD ZE6FL S4V5R





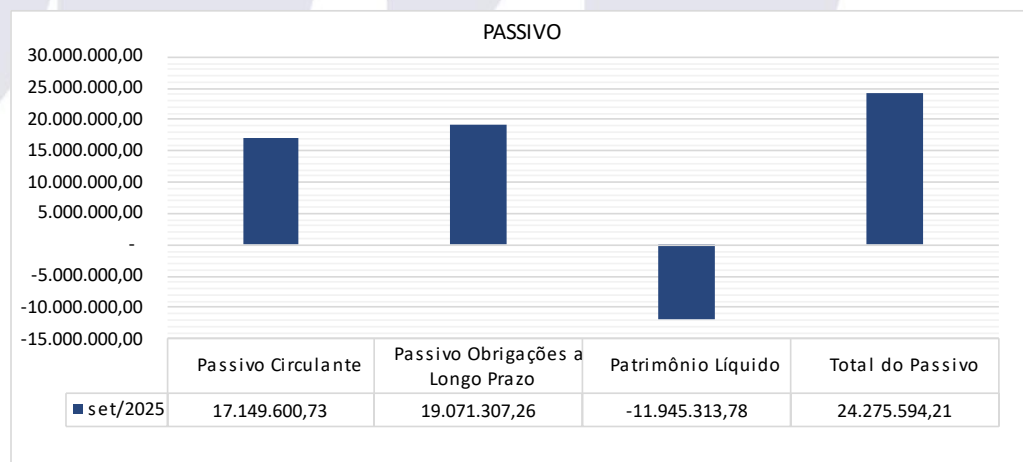
### 3.3. PASSIVO

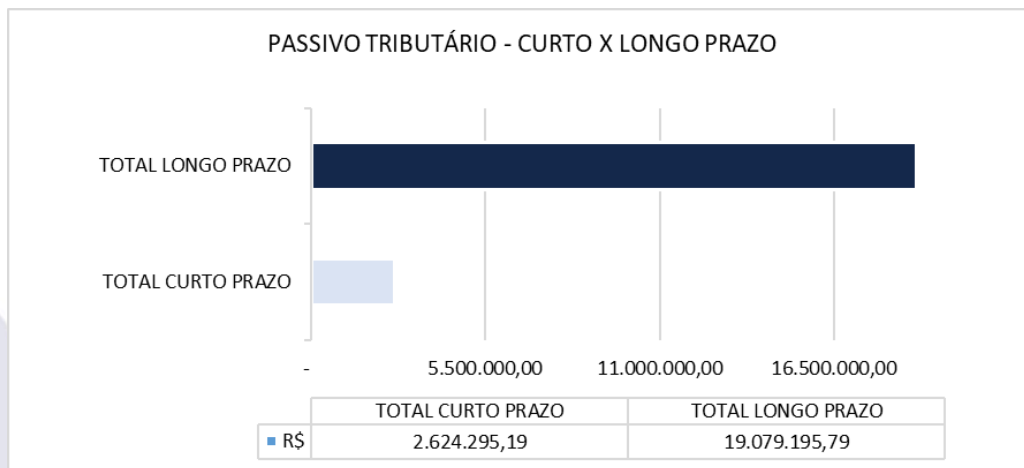
**BOLAMEL**  
desde 1989

Demonstrativos Contábeis

PASSIVO	01/12/2024 (R\$)		julho/2025		agosto/2025		setembro/2025		% al mês anterior
	R\$	% AV	R\$	% AV	R\$	% AV	R\$	% AV	
FORNECEDORES	2.513.948,32	11,46%	2.702.462,08	11,95%	3.243.768,57	13,84%	3.434.856,14	14,15%	5,89%
OBRIGAÇÕES TRABALHISTAS	189.672,46	0,86%	232.356,16	1,03%	213.667,68	0,91%	211.031,87	0,87%	-1,23%
OBRIGAÇÕES PREVIDENCIÁRIAS	714.612,65	3,26%	697.558,52	3,09%	682.819,65	2,91%	683.157,84	2,81%	0,05%
PROVISÕES	273.247,58	1,25%	402.389,68	1,78%	444.955,22	1,90%	474.113,17	1,95%	6,55%
TRIBUTOS A RECOLHER	834.943,27	3,81%	1.248.106,41	5,52%	1.213.652,20	5,18%	961.342,64	3,96%	-20,79%
PARCELAMENTO DE TRIBUTOS	1.182.825,82	5,39%	855.929,11	3,79%	819.577,62	3,50%	979.794,71	4,04%	19,55%
CONTAS A PAGAR	40.752,35	0,19%	72.415,28	0,32%	69.403,59	0,30%	79.708,68	0,33%	14,85%
OPERAÇÕES DE CRÉDITOS	3.828.545,18	17,45%	3.948.545,18	17,47%	3.918.545,18	16,72%	3.888.545,18	16,02%	-0,77%
EMPRÉSTIMOS	2.345.713,86	10,69%	2.601.774,50	11,51%	2.976.394,12	12,70%	3.102.223,69	12,78%	4,23%
ADIANTAMENTOS	70.727,33	0,32%	106.358,84	0,47%	112.429,82	0,48%	88.445,54	0,36%	-21,33%
TÍTULOS DESCONTADOS	2.685.247,41	12,24%	3.251.126,36	14,38%	3.238.568,16	13,82%	3.246.381,27	13,37%	0,24%
<b>TOTAL PASSIVO CIRCULANTE</b>	<b>14.680.236,23</b>	<b>66,91%</b>	<b>16.119.022,12</b>	<b>71,30%</b>	<b>16.933.781,81</b>	<b>72,28%</b>	<b>17.149.600,73</b>	<b>70,65%</b>	<b>1,27%</b>
EMPRÉSTIMOS E FINANCIAMENTOS	-	0,00%	-	0,00%	-	0,00%	-	0,00%	0,00%
TRIBUTOS A RECOLHER	17.846.026,95	81,34%	17.846.026,95	78,94%	17.846.026,95	76,17%	17.846.026,95	73,51%	0,00%
PARCELAMENTO DE TRIBUTOS	1.476.047,05	6,73%	1.292.312,85	5,72%	1.262.890,40	5,39%	1.233.168,84	5,08%	-2,35%
CONTA CORRENTE	-	0,00%	-	0,00%	-	0,00%	-	0,00%	0,00%
<b>TOTAL PASSIVO NÃO-CIRCULANTE</b>	<b>19.322.074,00</b>	<b>88,07%</b>	<b>19.138.339,80</b>	<b>84,66%</b>	<b>19.108.917,35</b>	<b>81,56%</b>	<b>19.079.195,79</b>	<b>78,59%</b>	<b>-0,16%</b>
<b>CAPITAL SOCIAL</b>	<b>1.500.000,00</b>	<b>6,84%</b>	<b>1.500.000,00</b>	<b>6,63%</b>	<b>1.500.000,00</b>	<b>6,40%</b>	<b>1.500.000,00</b>	<b>6,18%</b>	<b>0,00%</b>
<b>RESERVAS E OUTROS</b>	<b>17.160.455,66</b>	<b>68,94%</b>	<b>16.722.880,30</b>	<b>73,97%</b>	<b>16.660.369,70</b>	<b>71,11%</b>	<b>16.597.859,10</b>	<b>68,37%</b>	<b>-0,38%</b>
ADIANT. P/ FUTURO AUMENTO DE CAPITAL	11.837.257,00	53,95%	11.837.257,00	52,36%	11.837.257,00	50,52%	11.837.257,00	48,76%	0,00%
AJUSTES DE AVALIAÇÃO PATRIMONIAL	5.295.535,06	24,14%	4.857.959,70	21,49%	4.795.449,10	20,47%	4.732.938,50	19,50%	-1,30%
AJUSTE IMOBILIZADO	27.663,60	0,13%	27.663,60	0,12%	27.663,60	0,12%	27.663,60	0,11%	0,00%
<b>LUCROS/PREJUÍZOS ACUMULADOS</b>	<b>- 30.722.212,37</b>	<b>-140,02%</b>	<b>- 30.817.789,67</b>	<b>-136,32%</b>	<b>- 30.773.674,51</b>	<b>-131,35%</b>	<b>- 30.043.172,88</b>	<b>-123,76%</b>	<b>-2,37%</b>
RESULTADO DO EXERCÍCIO ANTERIORES	- 29.626.191,81	-135,03%	- 31.163.155,27	-137,84%	- 31.154.702,29	-132,97%	- 31.146.813,76	-128,31%	-0,03%
AJUSTES DE EXERCÍCIOS ANTERIORES	1.516.800,04	6,91%	-	0,00%	- 15.026,20	-0,06%	- 15.026,20	-0,06%	0,00%
RESULTADO DO EXERCÍCIO	- 887.257,51	-4,04%	-	0,00%	0,00%	0,00%	0,00%	0,00%	0,00%
RESULTADO DO PERÍODO	- 1.725.563,09	-7,86%	345.365,60	1,53%	396.053,98	1,69%	1.118.667,08	4,61%	182,45%
<b>PATRIMÔNIO LÍQUIDO</b>	<b>- 12.061.756,71</b>	<b>-48,46%</b>	<b>- 12.594.909,37</b>	<b>-55,71%</b>	<b>- 12.613.304,81</b>	<b>-53,84%</b>	<b>- 11.945.313,78</b>	<b>-49,21%</b>	<b>-5,30%</b>
Ajustes Contas de Compensação	-	-	55.000,00	-0,24%	-	0,00%	7.888,53	-0,03%	0,00%
<b>TOTAL DO PASSIVO</b>	<b>21.940.553,52</b>	<b>100,00%</b>	<b>22.607.452,55</b>	<b>100,00%</b>	<b>23.429.394,35</b>	<b>100,00%</b>	<b>24.275.594,21</b>	<b>100,00%</b>	<b>3,61%</b>

Fonte: relatórios contábeis da Recuperanda





<b>CURTO PRAZO</b>	IMPOSTOS E CONTRIBUIÇÕES A RECOLHER	961.342,64
	TRIBUTOS PARCELADOS	979.794,71
	OBRIGAÇÕES SOCIAIS	683.157,84
	<b>TOTAL CURTO PRAZO</b>	<b>2.624.295,19</b>
<b>LONGO PRAZO</b>	OBRIGAÇÕES TRIBUTÁRIAS	17.846.026,95
	PARCELAMENTO DE TRIBUTOS	1.233.168,84
	<b>TOTAL LONGO PRAZO</b>	<b>19.079.195,79</b>
<b>TOTAL GERAL</b>		<b>21.703.490,98</b>

Fonte: Documentos contábeis da Recuperanda.



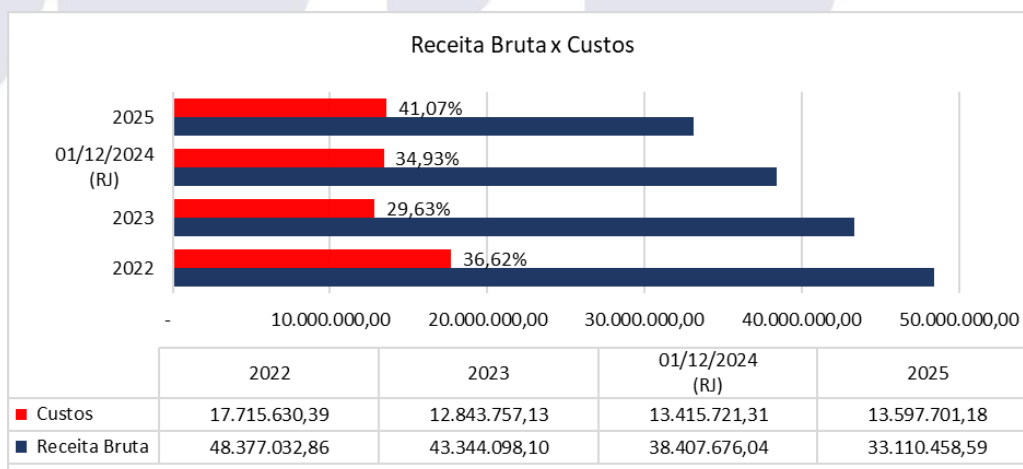


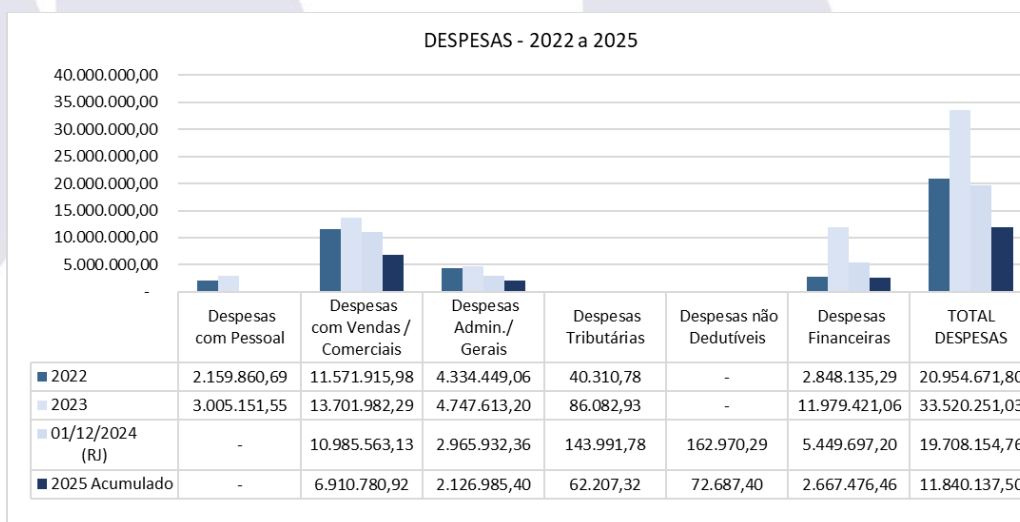
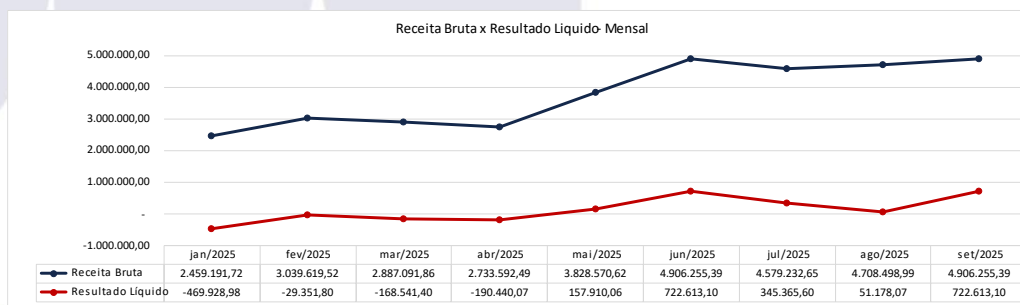
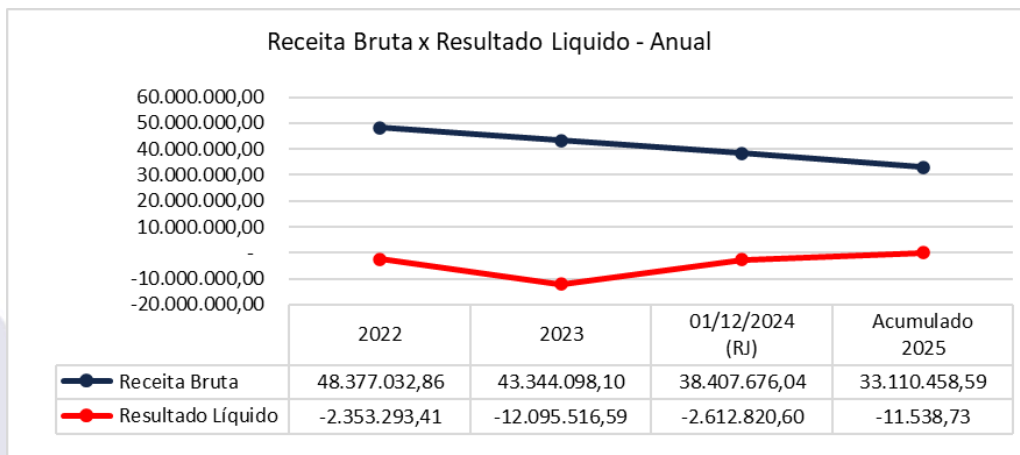
## 4. DRE

**BOLAMEL** Demonstrativos Contábeis

RESULTADO DO EXERCÍCIO	julho/2025		agosto/2025		setembro/2025		3T 2025 Acumulado	
	R\$	% AV	R\$	% AV	R\$	% AV	R\$	% AV
<b>RECEITA OPERACIONAL BRUTA</b>	<b>4.579.232,65</b>	<b>100,00%</b>	<b>4.708.498,99</b>	<b>100,00%</b>	<b>4.906.255,39</b>	<b>100,00%</b>	<b>14.193.987,03</b>	<b>100,00%</b>
(+) RECEITAS DE VENDAS MERC. / SERV. PRESTADOS	3.368.073,84	73,55%	3.524.736,04	74,86%	3.972.107,44	80,96%	10.864.917,32	76,55%
(+) REVENDA DE MERCADORIA	26.509,76	0,58%	34.952,60	0,74%	33.122,60	0,68%	94.584,96	0,67%
(+) SERVIÇO DE FRETE	1.184.649,05	25,87%	1.148.810,35	24,40%	901.025,35	18,36%	3.234.484,75	22,79%
<b>DEDUÇÕES DA RECEITA BRUTA</b>	<b>- 1.032.384,29</b>	<b>-22,54%</b>	<b>- 1.068.518,24</b>	<b>-22,69%</b>	<b>- 1.107.873,70</b>	<b>-22,58%</b>	<b>- 3.208.776,23</b>	<b>-22,61%</b>
Devoluções/Cancelamentos	- 53.884,35	-1,18%	- 75.664,22	-1,61%	- 91.071,36	-1,86%	- 220.619,93	-1,55%
Impostos sobre Vendas	- 978.499,94	-21,37%	- 992.854,02	-21,09%	- 1.016.802,34	-20,72%	- 2.988.156,30	-21,05%
<b>RECEITA OPERACIONAL LÍQUIDA</b>	<b>3.546.848,36</b>	<b>77,46%</b>	<b>3.639.980,75</b>	<b>77,31%</b>	<b>3.798.381,69</b>	<b>77,42%</b>	<b>10.985.210,80</b>	<b>77,39%</b>
Custo	- 2.036.413,72	-44,47%	- 2.170.947,45	-46,11%	- 1.994.089,25	-40,64%	- 6.201.450,42	-43,69%
<b>LUCRO OPERACIONAL BRUTO</b>	<b>1.510.434,64</b>	<b>32,98%</b>	<b>1.469.033,30</b>	<b>31,20%</b>	<b>1.804.292,44</b>	<b>36,78%</b>	<b>4.783.760,38</b>	<b>33,70%</b>
<b>DESPESAS OPERACIONAIS / ADMINISTRATIVAS</b>	<b>- 1.051.497,63</b>	<b>-22,96%</b>	<b>- 1.177.692,16</b>	<b>-25,01%</b>	<b>- 975.457,79</b>	<b>-19,88%</b>	<b>- 3.204.647,58</b>	<b>-22,58%</b>
Despesas com Vendas / Comerciais	- 803.960,50	-17,56%	- 751.611,55	-15,96%	- 803.729,00	-16,38%	- 2.359.301,05	-16,62%
Despesas Administrativas / Gerais	- 188.362,20	-4,11%	- 423.040,20	-8,98%	- 166.893,22	-3,40%	- 778.295,62	-5,48%
Despesas Tributárias	- 1.694,29	-0,04%	- 1.205,67	-0,03%	- 3.953,37	-0,08%	- 6.853,33	-0,05%
Despesas não Dedutíveis	- 57.480,64	-1,26%	- 1.834,74	-0,04%	- 882,20	-0,02%	- 60.197,58	-0,42%
<b>RESULTADO FINANCEIRO</b>	<b>- 176.082,01</b>	<b>-3,85%</b>	<b>- 302.673,67</b>	<b>-6,43%</b>	<b>- 159.846,36</b>	<b>-3,26%</b>	<b>- 638.602,04</b>	<b>-4,50%</b>
(+) Receitas Financeiras	36.980,49	0,81%	2.466,25	0,05%	167.813,80	3,42%	207.260,54	1,46%
Despesas Financeiras	- 213.062,50	-4,65%	- 305.139,92	-6,48%	- 327.660,16	-6,68%	- 845.862,58	-5,96%
<b>OUTRAS RECEITAS/DESPESAS OPERACIONAIS</b>	<b>62.510,60</b>	<b>1,37%</b>	<b>62.510,60</b>	<b>1,33%</b>	<b>53.640,48</b>	<b>1,09%</b>	<b>178.661,68</b>	<b>1,26%</b>
<b>RESULTADO ANTES PROVISÃO IRPJ E CSLL</b>	<b>345.365,60</b>	<b>7,54%</b>	<b>51.178,07</b>	<b>1,09%</b>	<b>722.628,77</b>	<b>14,73%</b>	<b>1.119.172,44</b>	<b>7,88%</b>
Prov. p/ Imposto de Renda	-	0,00%	-	0,00%	-	0,00%	-	0,00%
Prov. p/ Contribuição Social	-	0,00%	-	0,00%	-	0,00%	-	0,00%
<b>AJUSTE MÊS ANTERIOR</b>	<b>-</b>	<b>0,00%</b>	<b>-</b>	<b>0,00%</b>	<b>15,67</b>	<b>0,00%</b>	<b>505,36</b>	<b>0,00%</b>
<b>LUCRO/PREJUÍZO LÍQUIDO DO EXERCÍCIO</b>	<b>345.365,60</b>	<b>7,54%</b>	<b>51.178,07</b>	<b>1,09%</b>	<b>722.613,10</b>	<b>14,73%</b>	<b>1.118.667,08</b>	<b>7,88%</b>

Fonte: relatórios contábeis da Recuperanda





Documento assinado digitalmente, conforme MP nº 2.200-2/2001, Lei nº 11.419/2006, resolução do Projudi, do T.JPR/OE  
 Validação deste em <https://projudi.tjpr.jus.br/projudi/> - Identificador: P-J6KX YUGYD ZE6FL S4V5R



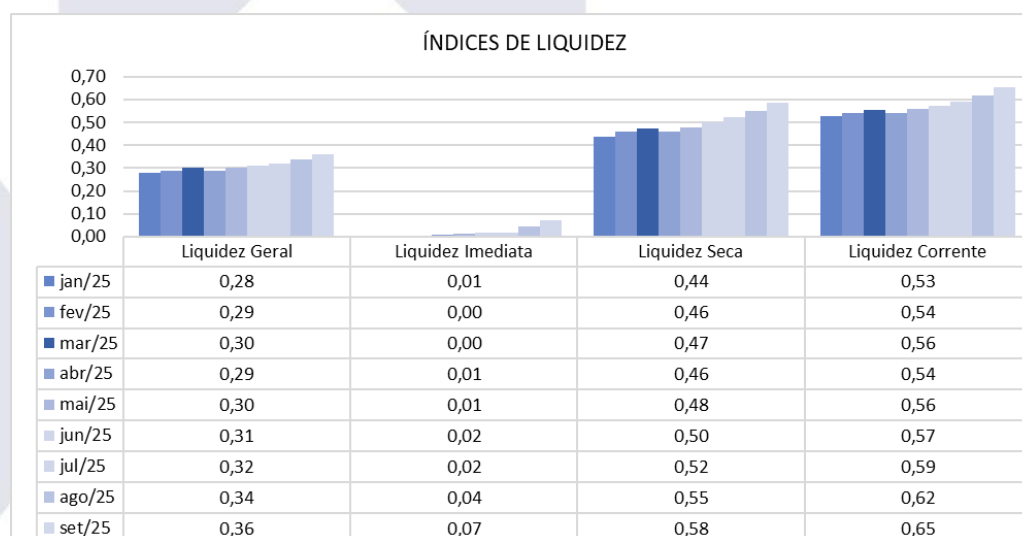


## 5. ÍNDICES DE LIQUIDEZ E ENDIVIDAMENTO

Os índices de liquidez têm como objetivo mostrar a capacidade de pagamento da empresa frente às suas obrigações, sendo de grande importância para a administração da empresa.

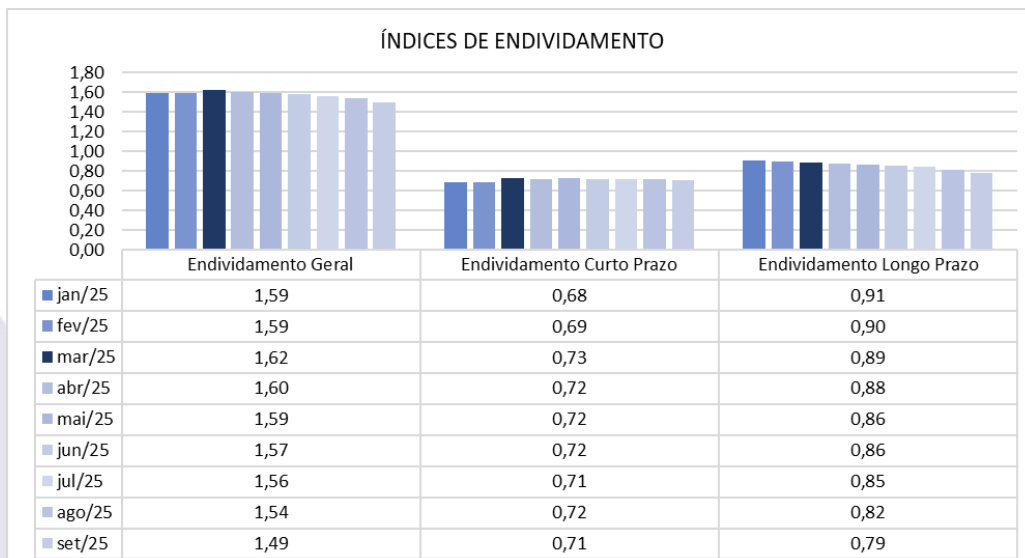
As informações para o cálculo foram retiradas do Balanço e DRE – Demonstrativo de Resultado de Exercício disponibilizados pela empresa.

Grupo	Denominação	Interpretação
Índices Liquidez	Liquidez Geral	Quanto a empresa possui de ativo total para cada R\$ 1 de dívida total. Quanto maior melhor.
	Liquidez Imediata	Quanto a empresa possui de caixa e aplicações financeiras para cada R\$ 1 de dívida de curto prazo. Quanto maior melhor.
	Liquidez Seca	Quanto a empresa possui de ativo líquido para cada R\$ 1 de dívida de curto prazo. Quanto maior melhor.
	Liquidez Corrente	Quanto a empresa possui de ativo circulante para cada R\$ 1 de dívida de curto prazo. Quanto maior melhor.

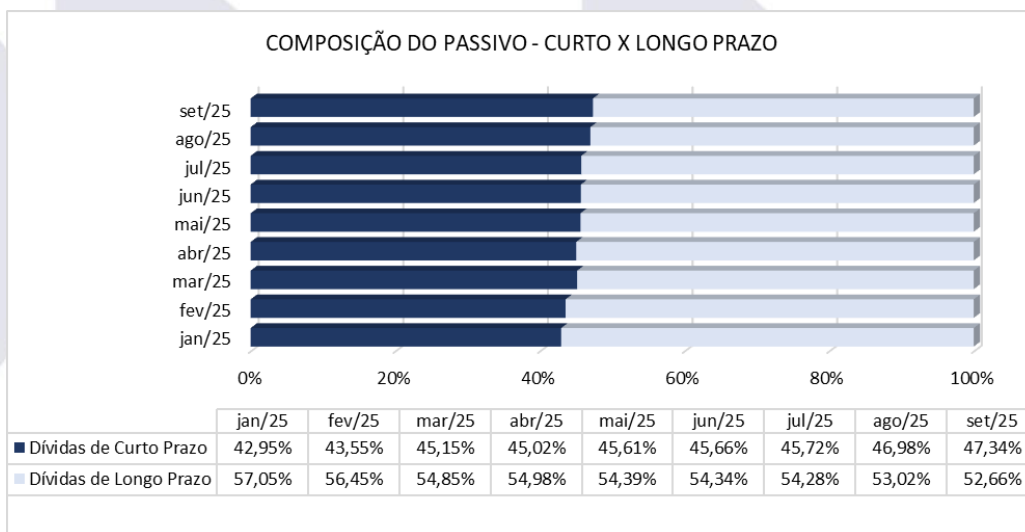


Para avaliar a estrutura de capital da empresa através da composição do Capital de Terceiros e Capital Próprio, foram calculados os índices de endividamento como a seguir demonstrado:





O nível de Endividamento Geral da empresa, que indica a porcentagem do ativo que é financiada por capital de terceiros, conforme gráfico a seguir:





## 6. OBSERVAÇÕES GERAIS

Informa-se que a análise aqui apresentada foi realizada de forma sintética, destacando-se as movimentações financeiras, contábeis e patrimoniais de maior relevância ocorridas no período em análise.

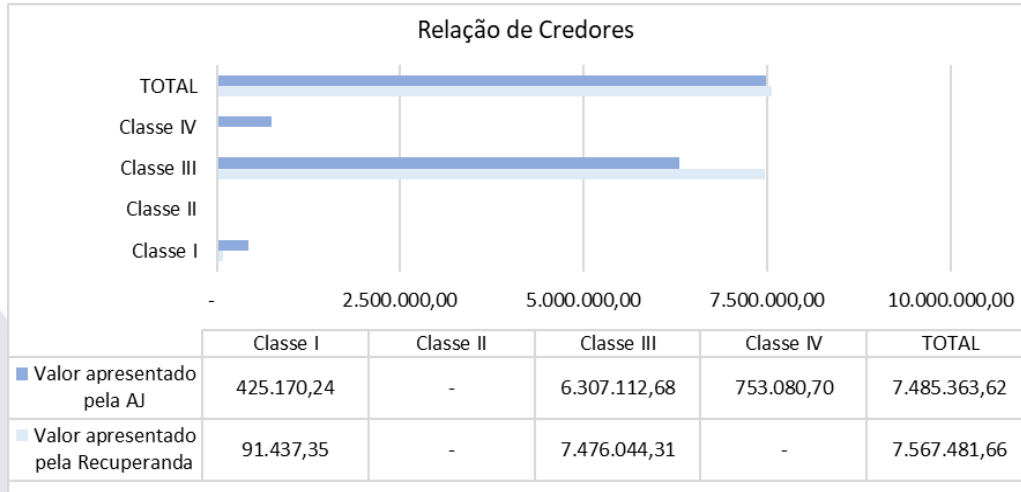
Os documentos que foram entregues pelas empresas e que embasaram a elaboração do presente relatório estão disponíveis mediante solicitação escrita à esta Administradora Judicial, colocando-se também à disposição para fornecer eventuais informações complementares ou adicionais que se façam eventualmente necessárias.

## 7. RELAÇÃO DE CREDORES

O resumo da relação de credores, juntada pela Recuperanda juntamente com o petítório inicial, é apresentado a seguir:

Classe	Valor apresentado pela Recuperanda		Valor apresentado pela AJ	
	R\$	Nº de Credores	R\$	Nº de Credores
Classe I	91.437,35	3	425.170,24	7
Classe II	-	0	-	0
Classe III	7.476.044,31	115	6.307.112,68	83
Classe IV	-	0	753.080,70	46
<b>TOTAL</b>	<b>7.567.481,66</b>	<b>118</b>	<b>7.485.363,62</b>	<b>136</b>





## 8. PRINCIPAIS MOVIMENTAÇÕES

<u>Data da Ocorrência ou Data Prevista</u>	<u>Eventos/Fases do Processo (previsão)</u>	<u>Localização nos Autos (ev.)</u>	<u>Status</u>
20/11/2024	Petição Inicial	25.1	<b>Cumprido</b>
11/12/2024	Constatação prévia	44.1	<b>Cumprido</b>
12/12/2024	Deferimento do processamento da RJ	46.1	<b>Cumprido</b>
10/02/2025	Prazo para Apresentação do PRJ	91.2	<b>Cumprido</b>
12/02/2025	Prazo para Apresentação de Divergências e Habilitações à AJ	125.2	<b>Cumprido</b>
28/03/2025	Publicação do Plano de Recuperação Judicial	123.1	<b>Cumprido</b>
31/03/2025	Apresentação da Relação de Credores da Administradora Judicial	125.2	<b>Cumprido</b>





22/04/2025	Publicação da Relação de Credores da Administradora Judicial	147.1	Cumprido
22/05/2025	Prazo para Apresentação de Objeções ao PRJ	147.1	Cumprido
-	Homologação do Plano de Recuperação Judicial	-	Não ocorrido
-	Início do Cumprimento do Plano de Recuperação Judicial	-	Não ocorrido
-	Encerramento da Recuperação Judicial	-	Não ocorrido

## 9. CONSIDERAÇÕES FINAIS

Sendo o que tinha a relatar para o momento, a Administradora Judicial fica à disposição deste D. Juízo, das Recuperandas e dos credores para prestar quaisquer esclarecimentos adicionais que porventura seja necessário.





## CONTATO EQUIPE

### Brazilio Bacellar Neto

ADVOGADO | OAB/PR 7.425  
OAB/SP 415.201-A  
brazilio@bbsadvogados.com.br

### Thayana Tenorio Macanhan

ADVOGADA | OAB/PR 96.380  
thayana@bbsadvogados.com.br

### Fábio Chemin Gadens

ADVOGADO | OAB/PR 50.744  
fabio.gadens@bbsadvogados.com.br

### Luis Guilherme Camargo

AUX. CONTÁBIL  
luis.camargo@bbsadvogados.com.br

### Rodrigo Shirai

ADVOGADO | OAB/PR 25.781  
OAB/SC 48.890-A  
OAB/SP 208.567-A  
rodrigo@bbsadvogados.com.br

### Erik Koubik Jr.

ADVOGADO | OAB/PR 65.313  
erik@bbsadvogados.com.br

### Willian Eduardo Da Luz Antunes

ADVOGADO | OAB/PR 96.986  
willian.antunes@bbsadvogados.com.br

### Rita Beatriz Sgoda

CONTADORA | CRC/PR 049590/O-6  
rita@bbsadvogados.com.br





**Brazilio  
Bacellar,  
Shirai**  
ADVOGADOS



Instagram: [bbs.advogados](#)  
Facebook: [braziliobacellarshirai](#)  
LinkedIn: [bbsadvogados](#)

adm.judicial@bbsadvogados.com.br  
**bbsadvogados.com.br**  
+55 41 3352-8363



Entre em contato

Rua Cel. Brasilino Moura . 683 .  
Ahu . CEP 80.540-340  
Curitiba - PR

Av. das Nações Unidas . 14171 . 5ª andar .  
Torre B . Morumbi . CEP 04.794-000  
São Paulo - SP

Av. Osvaldo Reis . 3281 . Sala 901  
Praia Brava . CEP 88.306-773  
Itajaí - SC

Documento assinado digitalmente, conforme MP nº 2.200-2/2001, Lei nº 11.419/2006, resolução do Projudi, do TJPR/OE  
Validação deste em <https://projudi.tjpr.jus.br/projudi/> - Identificador: P46KX YUGYD ZE6FL S4V5R

