



EXMA. SRA. DRA. JUÍZA DE DIREITO DA 26ª VARA CÍVEL E
EMPRESARIAL REGIONAL DO FORO CENTRAL DA COMARCA DA
REGIÃO METROPOLITANA DE CURITIBA – PR

Autos n.º 0003504-83.2024.8.16.0185


G:\Drives compartilhados\5.10.9.Insolv Rec Judicial\Empresas\Transmarine Soluções Logísticas Ltda\3 -
RMA\2025\04

BRAZILIO BACELLAR, SHIRAI ADVOGADOS, já qualificada anteriormente, neste ato por seus sócios administradores e advogados adiante assinados, na qualidade de **ADMINISTRADORA JUDICIAL** nomeada nos autos de **RECUPERAÇÃO JUDICIAL** requerida por **TRANSMARINE SOLUÇÕES LOGÍSTICAS LTDA. – EM RECUPERAÇÃO JUDICIAL**, vem à presença de V. Exa., em cumprimento ao que determina o artigo 22, II, “a” e “c” da Lei n.º 11.101/2005, apresentar o Relatório Mensal de Atividades (“RMA”) referente ao mês de abril/2025 (arquivo anexo - doc. 1).


Era o que tinha a informar.

Nestes termos,
Pede deferimento.

Curitiba, 10 de outubro de 2025.


Brazilio Bacellar Neto
OAB/PR 7.425


Rodrigo Shirai
OAB/PR 25.781


Erik Koubik Júnior
OAB/PR 65.313




**Brazilio
Bacellar,
Shirai**
A D V O G A D O S

RMA – ABRIL 2025

TRANSMARINE SOLUÇÕES LOGÍSTICAS LTDA.

**AUTOS N.º 0003504-83.2024.8.16.0185 - 26ª VARA CÍVEL E EMPRESARIAL
REGIONAL DO FORO CENTRAL DA COMARCA DA REGIÃO METROPOLITANA
DE CURITIBA – PR**

Documento assinado digitalmente, conforme MP nº 2.200-2/2001, Lei nº 11.419/2006, resolução do Projudi, do TJPR/OE
Validação deste em <https://projudi.tpr.jus.br/projudi/> - Identificador: PUTUZ KJRK4 KCGT2 L4EDB





SUMÁRIO

Informações Cadastrais e Estrutura Societária 3

1. Informações Gerais 4

 1.1. Informações Prestadas pela Empresa 4

 1.2. Checklist de Documentos 5

 1.3. Considerações da Administradora Judicial..... 5

2. Quadro de Empregados..... 6

3. Informações Contábeis e Financeiras 7

 3.1. Faturamento 7

 3.2. Ativo..... 7

 3.3. Passivo 12

4. DRE..... 15

5. Índices de Liquidez e Endividamento..... 16

6. Observações Gerais..... 18

7. Relação de Credores..... 18

8. Principais Movimentações..... 19

9. Considerações Finais..... 20

Contato Equipe 21


Documento assinado digitalmente, conforme MP nº 2.200-2/2001, Lei nº 11.419/2006, resolução do Projudi, do TJPR/OE
Validação deste em <https://projudi.tjpr.jus.br/projudi/> - Identificador: PUTUZ KJRK4 KCGT2 L4EDB



INFORMAÇÕES CADASTRAIS E ESTRUTURA SOCIETÁRIA

Razão Social	TRANSMARINE SOLUÇÕES LOGÍSTICAS LTDA.			
CNPJ	31.590.673/0001-72			
Data Abertura	24/09/2018			
Situação Cadastral	Ativa			
Porte	Demais			
Natureza Jurídica	206-2 - Sociedade Empresária Limitada			
Ultima Alteração Contratual	20ª em 01/setembro/2023			
Endereço	Rua VALDEMIRO VALASKI, Nº 934, BRCAO 01, GUATUPE			
Cidade	SÃO JOSÉ DOS PINHAIS			
Estado	PARANÁ			
CEP	83065-400			
CNAE Principal	49.30-2-02 - Transporte rodoviário de carga, exceto produtos perigosos e mudanças, intermunicipal, interestadual e internacional			
CNAE Secundário	46.23-1-08 - Comércio atacadista de matérias-primas agrícolas com atividade de fracionamento e acondicionamento associada 46.83-4-00 - Comércio atacadista de defensivos agrícolas, adubos, fertilizantes e corretivos do solo 49.30-2-01 - Transporte rodoviário de carga, exceto produtos perigosos e mudanças, municipal. 52.11-7-01 - Armazéns gerais - emissão de warrant 52.11-7-99 - Depósitos de mercadorias para terceiros, exceto armazéns gerais e guarda-móveis 52.12-5-00 - Carga e descarga 52.31-1-02 - Atividades do Operador Portuário 52.50-8-03 - Agenciamento de cargas, exceto para o transporte marítimo 52.50-8-04 - Organização logística do transporte de carga 52.50-8-05 - Operador de transporte multimodal - OTM 64.63-8-00 - Outras sociedades de participação, exceto holdings 82.11-3-00 - Serviços combinados de escritório e apoio administrativo 82.92-0-00 - Envasamento e empacotamento sob contrato			
Capital Social	R\$200.000,00			
Sócios	Nome	Qualificação	Participação Capital Social	
			R\$	%
	ALISON ADRIANO DA SILVA	Sócio-Administrador	100.000,00	50,00%
	OSMAR MUNHOZ JUNIOR	Sócio-Administrador	100.000,00	50,00%

Fonte: Receita Federal



Documento assinado digitalmente, conforme MP nº 2.200-2/2001, Lei nº 11.419/2006, resolução do Projudi, do TJPR/OE
Validação deste em <https://projudi.tjpr.jus.br/projudi/> - Identificador: PUTUZ KJRK4 KCGT2 L4EDB



Matriz/Filiais	Nire	CNPJ	Situação Cadastral Perante a Receita Federal	Nome Filial	Endereço Completo
MATRIZ	4120910246-6	31.590.673/0001-72	ATIVA	São José dos Pinhais - PR	RUA VALDEMIRO VALASKI, Nº 934, BRCAO 01, GUATUPE, São José dos Pinhais, PR, CEP: 83065400
FILIAL	51900497027	31.590.673/0002-53	ATIVA	Rondonópolis - MT	RUA ALBERTO SADDI, Nº 0, LOTE 8E, DISTRITO INDUSTRIAL, Rondonópolis, MT, CEP: 78745710
FILIAL		31.590.673/0003-34	ATIVA	Rio de Janeiro - RJ	RUA Coimbra, Nº 170, Penha Circular, Rio de Janeiro, RJ, CEP: 21011620
FILIAL	31920004950	31.590.673/0004-15	ATIVA	Uberaba - MG	AVENIDA FILOMENA CARTAFINA, Nº 22450, LOJA 07 LOTE 12 AO 25, DISTRITO INDUSTRIAL III, Uberaba, MG, CEP: 38044750
FILIAL	29902003539	31.590.673/0005-04	ATIVA	Salvador - BA	TRAVESSA DOUTOR LADISLAU CAVALCANTI, Nº 12, 1 ANDAR SALA 03, PAU MUDO, Salvador, BA, CEP: 40310595
FILIAL	41901842463	31.590.673/0006-87	ATIVA	Paranaguá - PR	AVENIDA SENADOR ATILIO FONTANA, Nº 4711, COLONIA SANTA RITA, Paranaguá, PR, CEP: 83209708
FILIAL	28900291242	31.590.673/0007-68	ATIVA	Laranjeiras - SE	RODOVIA ROD BR 101 KM 75, Nº S/N, PEDRA BRANCA, Laranjeiras, SE, CEP: 49170000
FILIAL	54920044691	31.590.673/0008-49	ATIVA	Dourados - MS	RODOVIA BR 163, Nº KM 268, QUADRA06 LOTE P/01 SALA 18, NUCLEO COLONIAL DE DOURADOS, Dourados, MS, CEP: 79804970
FILIAL	42902039053	31.590.673/0009-20	ATIVA	Araquari - SC	RODOVIA BR 280, Nº 9371, SALA 40 KM 23, AREIAS PEQUENAS, Araquari, SC, CEP: 89245000
FILIAL	41901955837	31.590.673/0010-63	ATIVA	Campo Largo - PR	RUA PAULO ABDALA, Nº SN, SALA 113, SALGADINHO, Campo Largo, PR, CEP: 83606480
FILIAL	41902054663	31.590.673/0011-44	ATIVA	São José dos Pinhais - PR	RUA VALDEMIRO VALASKI, Nº 934, BRCAO 01, GUATUPE, São José dos Pinhais, PR, CEP: 83065400
FILIAL	35920155391	31.590.673/0012-25	ATIVA	Santos - SP	PRAÇA VISCONDE DE MAUA, Nº 29, SALA 410 ANDAR 4, CENTRO, Santos, SP, CEP: 11010000
FILIAL		31.590.673/0013-06	ATIVA	Catalão - GO	RODOVIA Br-050 S/N KM 286 SALA 25, SÃO FRANCISCO, CATALÃO, GOIÁS, CEP: 75707-265

1. INFORMAÇÕES GERAIS

1.1. INFORMAÇÕES PRESTADAS PELA EMPRESA

De acordo com o inicialmente solicitado e não obstante o considerável atraso, a Recuperanda encaminhou os documentos contábeis e demais documentos administrativos financeiros para confeccionar o presente relatório, possibilitando assim apresentar a este d. Juízo e demais interessados as informações a seguir descritas.





1.2. CHECKLIST DE DOCUMENTOS

Período: abril de 2025

✗	Faturamento por unidade/filial
✗	Capacidade produtiva e ociosa (de cada unidade)
✓	Curva ABC de Clientes: Mercado Interno Mensais e dos últimos dois anos
✓	Evolução das Compras Mensais e dos últimos dois anos
✓	Curva ABC de Fornecedores Mensais e dos últimos dois anos
✓	Evolução dos Estoques Mensais e dos últimos dois anos
✗	Fluxo de caixa realizado x projetado
✗	DFC – Demonstração Fluxo de Caixa (método direto) deste mês
✓	Balancete Sintético Nível 3 deste mês
✓	Balancete Analítico Nível 5 deste mês
✓	Livro Razão deste mês
✗	Termo de Abertura e Encerramento devidamente assinado deste mês
✓	Balanco Patrimonial devidamente assinado deste mês
✓	Demonstração Resultado devidamente assinada deste mês
✓	Extratos Bancários deste mês
✓	Quadro de funcionários e evolução deste mês
✓	Resumo da Folha de Pagamento deste mês
✓	Cópia das Declarações e Recibos de Entrega: FGTS Digital, Conectividade Social e E-social
✗	Relação Imobilizado
✓	Relação credores sujeitos e não sujeitos à Recuperação Judicial, apontando inclusive o passivo tributário
n/a	Comprovantes de pagamentos credores RJ deste mês

Legenda:

- ✓ Documentos entregues pela recuperanda
- ✗ Documentos não entregues

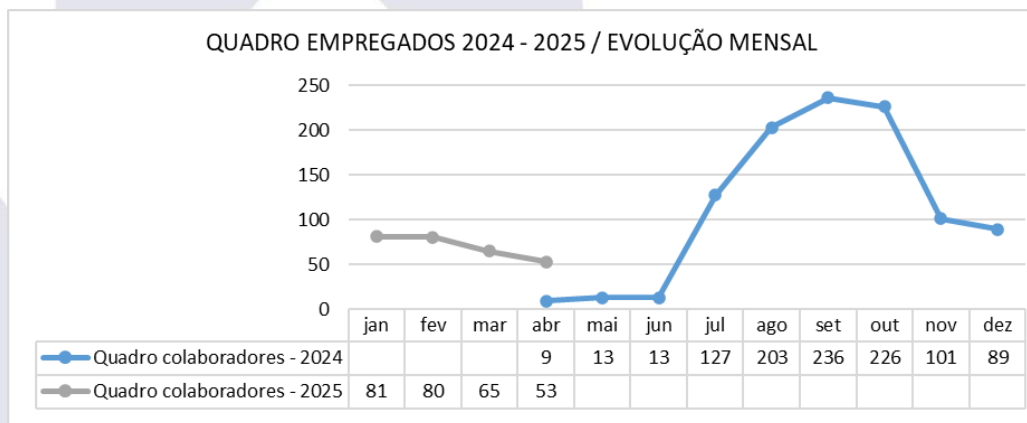
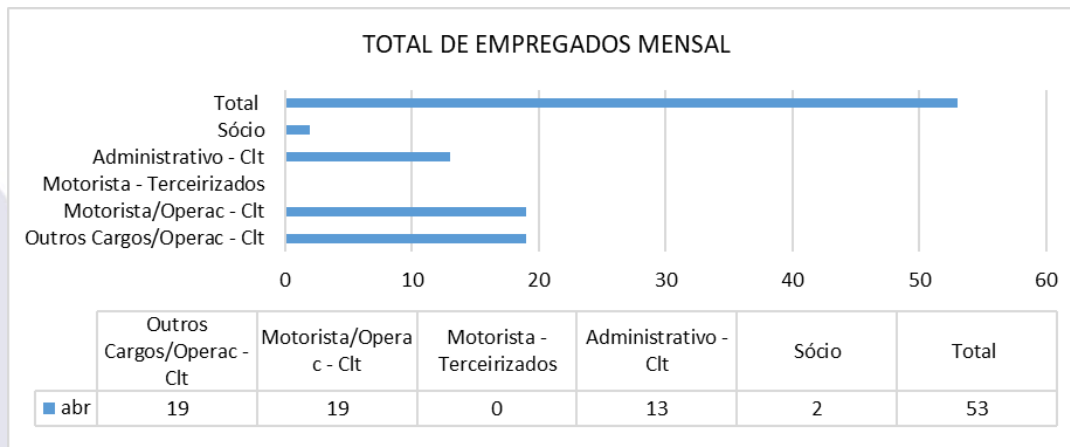
1.3. CONSIDERAÇÕES DA ADMINISTRADORA JUDICIAL

Inobstante a falta/atraso no envio de toda documentação solicitada, entende esta Administradora Judicial que a Recuperanda encaminhou documentos pertinentes, possibilitando assim a análise dos mesmos e a elaboração deste relatório.





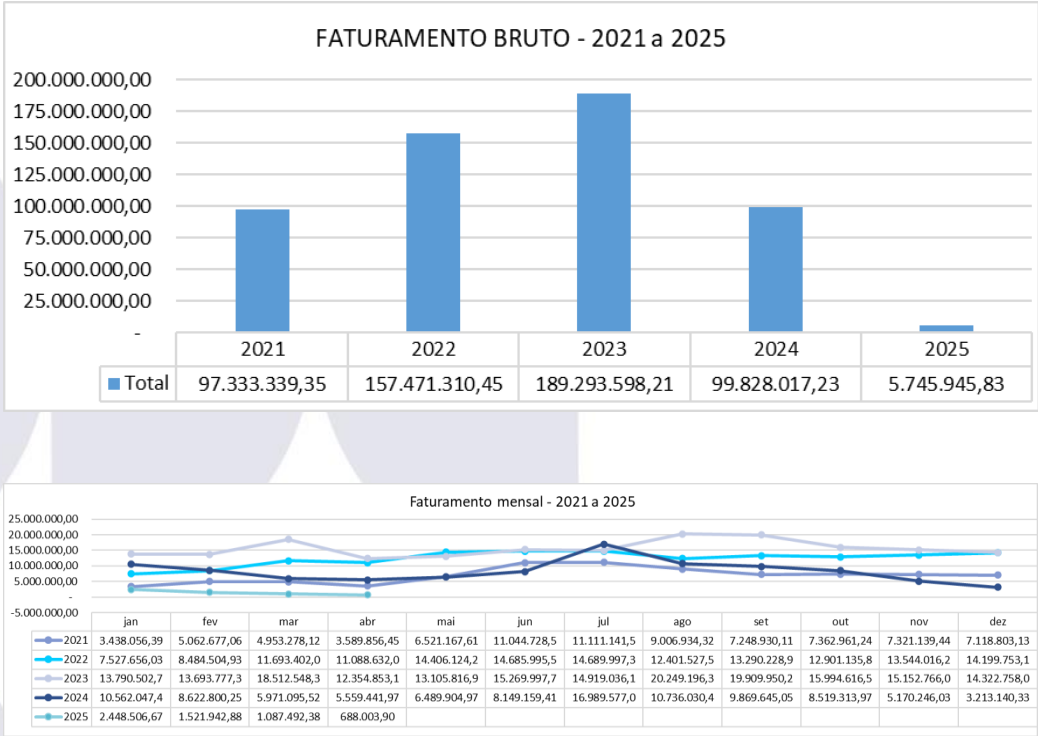
2. QUADRO DE EMPREGADOS





3. INFORMAÇÕES CONTÁBEIS E FINANCEIRAS

3.1. FATURAMENTO



3.2. ATIVO

Atendendo aos ditames da atual redação da alínea c) do inciso II do art. 22 da LRF (com a redação dada pela Lei n.º 14.112/2020), destaca a Administração Judicial que as informações prestadas pela devedora aparentemente são verossímeis e prestadas em conformidade.

Não obstante, cumpre destacar que os documentos disponibilizados pela Recuperanda e as informações neles contidas não foram objeto de quaisquer procedimentos de auditoria, os quais são regulados e normatizados pela Comissão de Valores Mobiliários (CVM), Banco Central do Brasil (BACEN) e Instituto dos



Audidores Independentes do Brasil (IBRACON), por implicarem em trabalhos específicos não contemplados pela Lei n.º 11.101/2005.

As variações contábeis ocorridas neste período estão descritas em notas explicativas enviadas pela Recuperanda:

"Nota Explicativa Contábil: Ajustes Contábeis de Depreciação e Inclusão de Bens no Ativo Imobilizado

1. Introdução

Esta nota explicativa tem como objetivo descrever os ajustes contábeis relacionados à depreciação acumulada e à inclusão de bens patrimoniais anteriormente não registrados no ativo imobilizado da empresa, conforme princípios contábeis estabelecidos pelas Normas Brasileiras de Contabilidade (NBC) e legislação fiscal vigente. Os ajustes abrangem uma máquina empilhadeira e dois veículos frota semirreboque, cujos valores e cálculos detalhados seguem abaixo.

2. Ajuste Contábil: Máquina Empilhadeira

Descrição do Bem: Máquina Empilhadeira 37 toneladas

Data de Aquisição: 01/08/2022

Taxa de Depreciação Anual: 10% (conforme art. 305 do Regulamento do Imposto de Renda -RIR/2018).

Vida Útil Estimada: 10 anos

Cálculo da Depreciação Ajustada: A depreciação acumulada foi calculada considerando o período de 01/08/2022 a 06/11/2024, totalizando 2 anos e 3 meses.

$\text{Depreciação Anual} = \text{Valor de Aquisição} / \text{Vida Útil Estimada}$

$\text{Depreciação Mensal} = \text{Depreciação Anual} / 12$

$\text{Depreciação Acumulada} = \text{Depreciação Mensal} \times \text{Número de Meses (27 meses)}$

O valor correspondente à depreciação acumulada será registrado como ajuste no ativo imobilizado, impactando também o resultado do exercício de forma retroativa.

3. Ajuste Contábil: Veículos Frota Semirreboque

3.1. Veículo 1

Descrição do Bem: Semirreboque Data de Aquisição: 01/02/2021





Taxa de Depreciação Anual: 20% (conforme art. 305 do RIR/2018).

Vida Útil Estimada: 5 anos

Cálculo da Depreciação Ajustada:

A depreciação acumulada foi calculada considerando o período de 01/02/2021 a 06/11/2024, totalizando 3 anos e 9 meses.

$\text{Depreciação Anual} = \text{Valor de Aquisição} / \text{Vida Útil Estimada}$

$\text{Depreciação Mensal} = \text{Depreciação Anual} / 12$

$\text{Depreciação Acumulada} = \text{Depreciação Mensal} \times \text{Número de Meses (45 meses)}$

3.2. Veículo 2

Descrição do Bem: Semirreboque

Data de Aquisição: 01/05/2021

Taxa de Depreciação Anual: 20%

Cálculo da Depreciação Ajustada:

A depreciação acumulada foi calculada considerando o período de 01/05/2021 a 06/11/2024, totalizando 3 anos e 6 meses.

$\text{Depreciação Anual} = \text{Valor de Aquisição} / \text{Vida Útil Estimada}$

$\text{Depreciação Mensal} = \text{Depreciação Anual} / 12$

$\text{Depreciação Acumulada} = \text{Depreciação Mensal} \times \text{Número de Meses (42 meses)}$

4. Impacto Contábil e Financeiro

Os ajustes supracitados serão registrados no ativo imobilizado, aumentando o saldo de bens da empresa. Os valores correspondentes à depreciação acumulada impactarão diretamente as contas com depreciação, ajustando os resultados dos exercícios anteriores, conforme requerido pela NBC TG 27 - Ativo Imobilizado e NBC TG 23 - Políticas Contábeis, Mudanças de Estimativas e Retificação de Erros.

5. Base Legal e Normativa

Os cálculos foram realizados em conformidade com:

Regulamento do Imposto de Renda (RIR/2018), art. 305;

NBC TG 27 - Ativo Imobilizado;

NBC TG 23 - Políticas Contábeis, Mudanças de Estimativas e Retificação de Erros.





6. Conclusão

Esses ajustes têm o objetivo de alinhar os registros contábeis da empresa às normas legais e tributárias, garantindo a conformidade e a transparência da informação contábil."

Destarte, no ativo, conforme o demonstrativo contábil apresentado, verificou-se a seguinte situação:

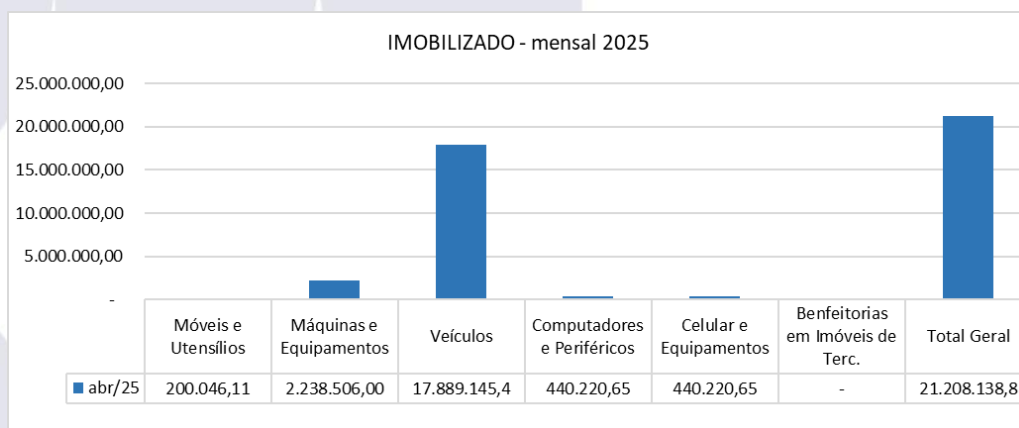
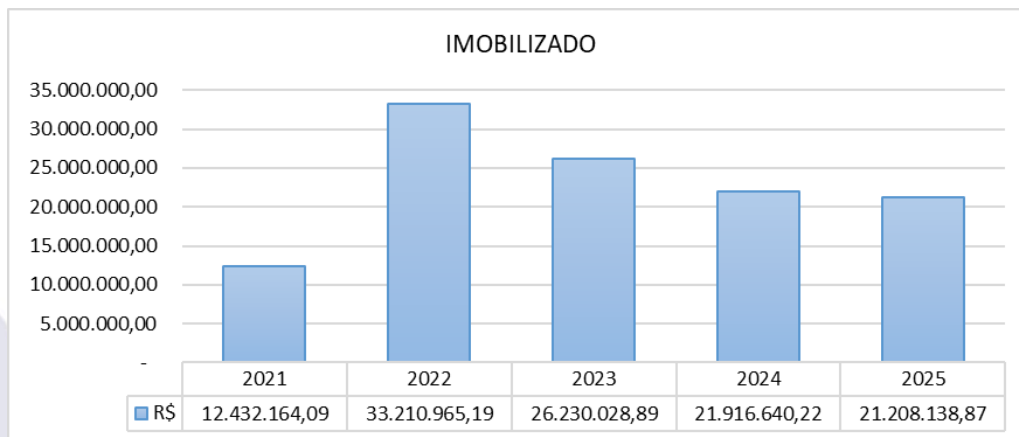


TRANSMARINE SOLUÇÕES LOGÍSTICAS LTDA.
CNPJ: 31.590.673/0001-72

ATIVO	abril/2024	% AV	março/2025	% AV	abril/2025	% AV
	(R\$)					
Disponibilidades	386.540,96	1,09%	135.666,83	0,35%	67.039,29	0,18%
Clientes	7.260.603,64	20,55%	4.637.410,34	12,00%	4.362.497,93	11,61%
Adiantamentos	249.530,10	0,71%	1.441.801,94	3,73%	1.457.926,50	3,88%
Adiantamentos Recuperáveis	-		6.935,12	0,02%	7.899,37	0,02%
Outras Contas a Receber	65.950,98	0,19%	124.110,23	0,32%	124.110,23	0,33%
Impostos a Recuperar/Compensar	857.817,73	2,43%	83.363,75	0,22%	86.922,79	0,23%
Duplicatas a Receber	-	0,00%	2.500.101,73	6,47%	1.988.079,03	5,29%
Outros Créditos - Consórcios	5.257.718,50	14,88%	5.257.718,50	13,60%	5.257.718,50	13,99%
TOTAL CIRCULANTE	14.078.161,91	39,84%	14.187.108,44	36,71%	13.352.193,64	35,53%
Outros Créditos	4.302.354,88	12,18%	12.146.573,69	31,43%	12.255.755,32	32,61%
Investimentos - Consórcios	2.099.939,58	5,94%	2.099.939,58	5,43%	2.099.939,58	5,59%
Imobilizado	22.731.605,02	64,34%	21.916.640,22	56,71%	21.916.640,22	58,32%
(-) Depreciações Acumuladas	- 7.879.711,44	-22,30%	- 11.700.806,28	-30,27%	- 12.044.562,27	-32,05%
TOTAL ATIVO NÃO-CIRCULANTE	21.254.188,04	60,16%	24.462.347,21	63,29%	24.227.772,85	64,47%
TOTAL DO ATIVO	35.332.349,95	100,00%	38.649.455,65	100,00%	37.579.966,49	100,00%

Fonte: relatórios contábeis da Recuperanda





Em relação ao imobilizado a Recuperanda detalhou as tratativas da "locação LM":

"Fornecedor dos caminhões locação LM:


Realizado o acordo para devolução de 70 conjuntos (são 140 placas: cavalo mecânico + semirreboque), cujos bens devem estar na base da LM até a data de 15/12/2024. O passivo construído com este fornecedor no período pós homologação da RJ, estará alicerçado em uma confissão de dívida, e deverá ser liquidado a partir de 01/25.

Até 30 de novembro de 2024 foram devolvidos à LM 34 cavalos e 29 carretas, restando ainda 52 placas, os quais serão devolvidos em dezembro."





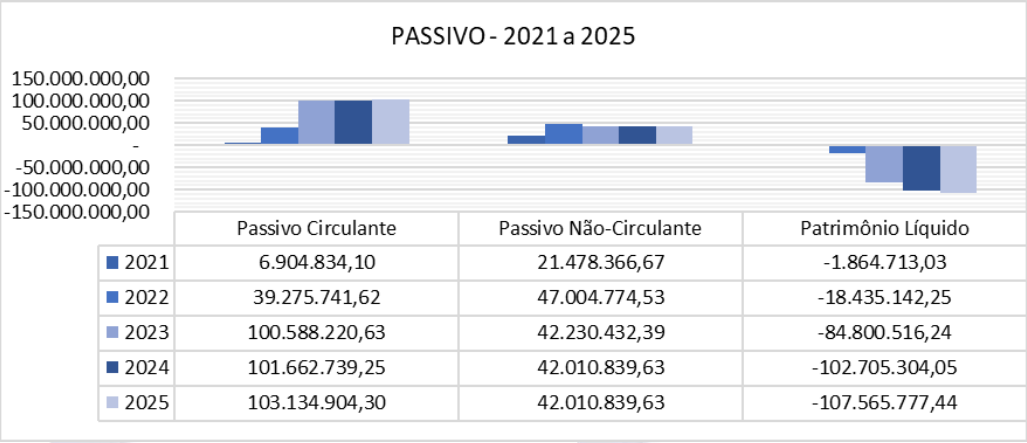
3.3. PASSIVO



TRANSMARINE SOLUÇÕES LOGÍSTICAS LTDA.
CNPJ: 31.590.673/0001-72

PASSIVO	abril/2024 (R\$)	% AV	março/2025	% AV	abril/2025	% AV
Fornecedores	11.016.087,03	31,18%	30.344.981,43	78,51%	30.463.528,79	81,06%
Empréstimos e Financiamentos	54.850.265,66	155,24%	52.508.473,75	135,86%	52.069.994,88	138,56%
Obrigações Trabalhista e Previdenciárias	50.386,91	0,14%	1.796.358,01	4,65%	1.888.574,51	5,03%
Obrigações Tributárias	9.445.917,95	26,73%	10.438.842,70	27,01%	10.471.206,82	27,86%
Outras Obrigações	7.091.945,57	20,07%	8.152.778,59	21,09%	8.241.599,30	21,93%
TOTAL PASSIVO CIRCULANTE	82.454.603,12	233,37%	103.241.434,48	100,00%	103.134.904,30	100,00%
Fornecedores	6.064.671,88	17,16%	6.064.671,88	15,69%	6.064.671,88	16,14%
Obrigações Tributárias	712.512,18	2,02%	1.536.618,20	3,98%	1.536.618,20	4,09%
Empréstimos	22.095.015,16	62,53%	22.161.902,26	57,34%	22.161.902,26	58,97%
Financiamentos	12.638.472,28	35,77%	12.247.647,29	31,69%	12.247.647,29	32,59%
TOTAL PASSIVO NÃO-CIRCULANTE	41.510.671,50	117,49%	42.010.839,63	100,00%	42.010.839,63	100,00%
Capital Social	200.000,00	0,57%	200.000,00	0,49%	200.000,00	0,49%
Reservas de Capital / Lucros	57.254,63	0,16%	57.254,63	0,14%	57.254,63	0,14%
Lucros ou prejuízos acumulados	- 85.057.770,87	-240,74%	-101.843.127,82	-248,59%	-105.605.454,12	-257,77%
Ajustes de Exercícios Anteriores	-	0,00%	- 1.254.618,97	-3,06%	- 1.242.133,24	-3,03%
Resultado do Exercício	-	0,00%	- 2.834.342,98	-6,92%	- 3.762.326,31	-9,18%
Resultado do Mês	- 3.832.408,43	-10,85%	- 927.983,33	-2,40%	2.786.881,60	7,42%
PATRIMÔNIO LÍQUIDO	- 88.632.924,67	-250,85%	-106.602.818,47	100,00%	-107.565.777,44	100,00%
TOTAL DO PASSIVO	35.332.349,95	100,00%	38.649.455,64	100,00%	37.579.966,49	100,00%

Fonte: relatórios contábeis da Recuperanda

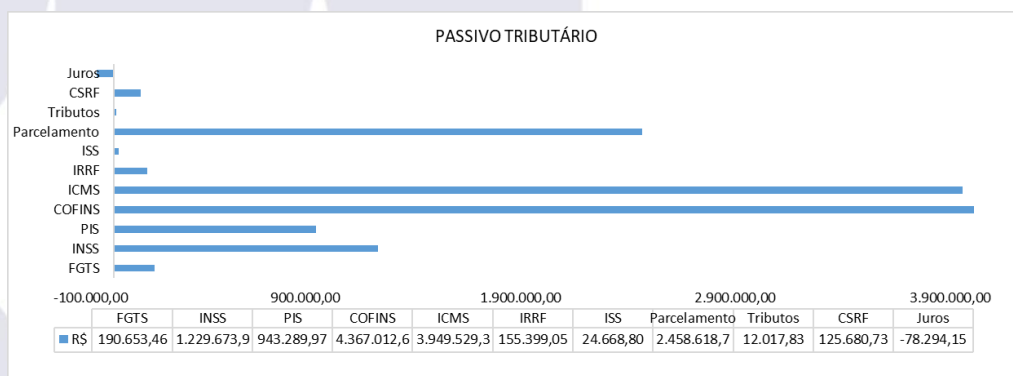
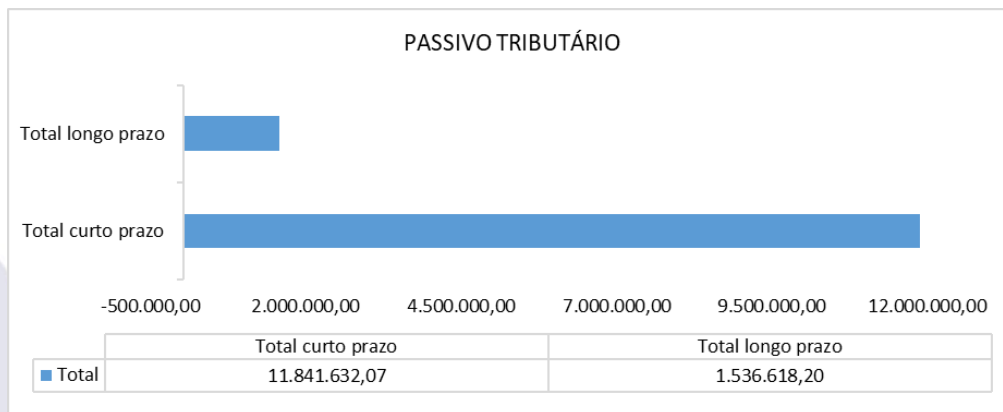




PASSIVO FISCAL / TRIBUTÁRIO CONTABILIZADO	abril-25
FGTS a recolher	190.653,46
INSS a recolher	1.059.881,60
INSS autônomos a recolher	169.792,32
Pis a recolher	943.289,97
Cofins a recolher	4.367.012,63
Icms a recolher	3.949.529,33
Irrf a recolher	155.399,05
Iss a recolher	24.668,80
Parcelamento Cofins Nº 640371655 - INSS	63.251,78
Parcelamento ICMS MT	67.062,77
Tributos diversos a recolher	12.017,83
CSRF a recolher	125.680,73
Parcelamento de cofins	3.575,60
Parcelamento ICMS Matriz nº 01.956753-2	26.868,60
Parcelamento ICMS Matriz nº 01.957583-7	48.401,80
Parcelamento ISS SJP 2022 / 2023	11.069,80
Juros a apropriar - Parcelamento ISS SJP 2022 / 2023	- 7.519,12
Parcelamento ICMS Matriz nº 01.965884-8	177.630,86
Parcelamento ICMS Matriz nº 01.964191-0	96.093,67
Parcelamento IPTU SJP 2023	8.365,20
Parcelamento ISS Matriz 2023	8.205,20
Juros a Apropriar - Parcelamento ISS Matriz 2023	- 3.313,10
Parcelamento ICMS Matriz Nº 01.968070-3	264.327,11
Parcelamento ICMS Matriz Nº 01.968071-1	79.686,18
TOTAL CURTO PRAZO	11.841.632,07
Parcelamento Cofins	32.097,35
Parcelamento PIS	5.027,47
Parcelamento Cofins Nº 640371655 - INSS	62.553,36
Parcelamento ICMS Matriz nº 01.956753-2	322.423,20
Parcelamento ICMS Matriz nº 01.957583-7	290.410,80
Parcelamento ISS SJP 2022 / 2023	132.837,60
Juros a apropriar - Parcelamento ISS SJP 2022 / 2023	- 51.559,20
Parcelamento ICMS Matriz nº 01.965884-8	193.779,18
Parcelamento ICMS Matriz nº 01.964191-0	419.317,92
Parcelamento IPTU SJP 2023	
Parcelamento ISS Matriz 2023	39.384,96
Juros a Apropriar - Parcelamento ISS Matriz 2023	- 15.902,73
Parcelamento ICMS Matriz Nº 01.968071-1	106.248,29
TOTAL LONGO PRAZO	1.536.618,20
Total curto prazo	11.841.632,07
Total longo prazo	1.536.618,20
TOTAL TRIBUTÁRIO	13.378.250,27

Fonte: relatórios contábeis da Recuperanda







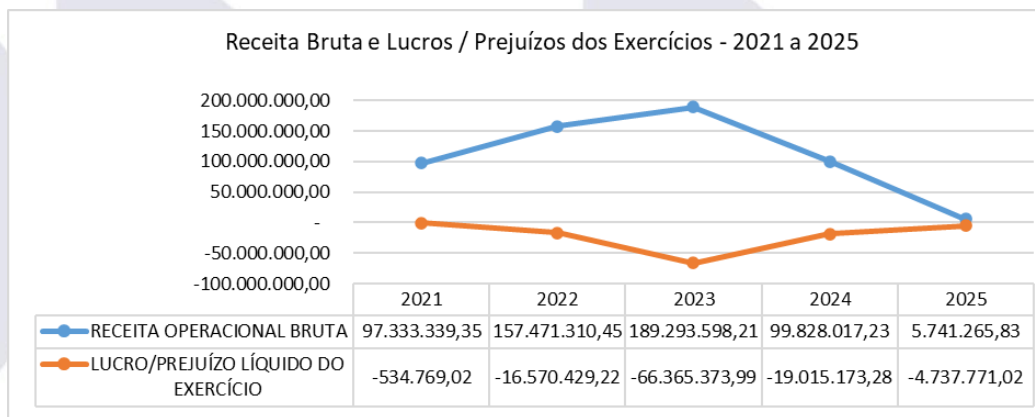
4. DRE

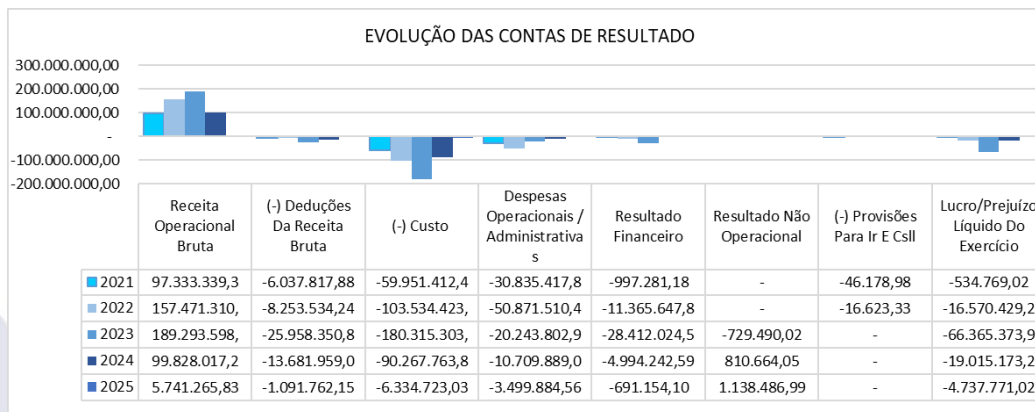


TRANSMARINE SOLUÇÕES LOGÍSTICAS LTDA.
CNPJ: 31.590.673/0001-72

RESULTADO DO EXERCÍCIO	janeiro/2025 (mês)	% AV	fevereiro/2025 (mês)	% AV	março/2025 (mês)	% AV	abril/2025 (mês)	% AV	2025 Acumulado
RECEITA OPERACIONAL BRUTA	2.443.826,67	100,00%	1.521.942,88	100,00%	1.087.492,38	100,00%	-4.365.258,03	100,00%	688.003,90
(+) RECEITAS DE PRESTAÇÃO DE SERVIÇOS	2.443.826,67	100,00%	1.521.942,88	100,00%	1.087.492,38	100,00%	-4.365.258,03	100,00%	688.003,90
					0,00				
(-) DEDUÇÕES DA RECEITA BRUTA	-311.367,28	-12,74%	-439.183,35	-28,86%	-120.201,30	-11,05%	649.741,71	-14,88%	-221.010,22
(-) Cancelamento e Devoluções	0,00	0,00%	-264.791,16	-17,40%	0,00	0,00%	127.595,98	-2,92%	-137.195,18
(-) Impostos sobre Vendas	-311.367,28	-12,74%	-174.392,19	-11,46%	-120.201,30	-11,05%	522.145,73	-11,96%	-83.815,04
RECEITA OPERACIONAL LÍQUIDA	2.132.459,39	87,26%	1.082.759,53	71,14%	967.291,08	88,95%	-3.715.516,32	85,12%	466.993,68
					0,00				
(-) Custo	-3.075.462,24	-125,85%	-1.567.583,70	-103,00%	-897.027,62	-82,49%	4.745.424,09	-108,71%	-794.649,47
					0,00				
LUCRO OPERACIONAL BRUTO	-943.002,85	-38,59%	-484.824,17	-31,86%	70.263,46	6,46%	1.029.907,77	-23,59%	-327.655,79
					0,00				
DESPESAS OPERACIONAIS / ADMINISTRATIVAS	-1.019.589,69	-41,72%	-931.828,05	-61,23%	-754.013,50	-69,34%	1.910.977,92	-43,78%	-794.453,32
(-) Despesas Administrativa	-994.491,18	-40,69%	-900.023,97	-59,14%	-80.006,30	-7,36%	1.384.283,92	-31,71%	-590.237,53
(-) Despesas com Vendas	-25.098,51	-1,03%	-31.804,08	-2,09%	-665.189,93	-61,17%	518.695,60	-11,88%	-203.396,92
(-) Despesas Tributárias	0,00	0,00%	0,00	0,00%	-8.817,27	-0,81%	7.998,40	-0,18%	-818,87
					0,00				
RESULTADO FINANCEIRO	-161.402,15	-6,60%	-89.261,13	-5,86%	-404.335,48	-37,18%	618.843,42	-14,18%	-36.155,34
Receitas Financeiras	44.145,85	1,81%	10.653,01	0,70%	3.935,03	0,36%	-54.740,41	1,25%	3.993,48
(-) Despesas Financeiras	-205.548,00	-8,41%	-99.914,14	-6,56%	-408.270,51	-37,54%	673.583,83	-15,43%	-40.148,82
					0,00				
RESULTADO NÃO OPERACIONAL	636.705,70	26,05%	158.859,36	10,44%	160.102,19	14,72%	-772.847,51	17,70%	182.819,74
Receitas Não Operacionais	636.705,70	26,05%	158.859,36	10,44%	160.102,19	14,72%	-772.847,51	17,70%	182.819,74
					0,00				
RESULTADO ANTES PROVISÃO IRPJ E CSLL	-1.487.288,99	-60,86%	-1.347.053,99	-88,51%	-927.983,33	-85,33%	2.786.881,60	-63,84%	-975.444,71
LUCRO/PREJUÍZO LÍQUIDO DO EXERCÍCIO	-1.487.288,99	-60,86%	-1.347.053,99	-88,51%	-927.983,33	-85,33%	2.786.881,60	-63,84%	-975.444,71

Fonte: relatórios contábeis da Recuperanda



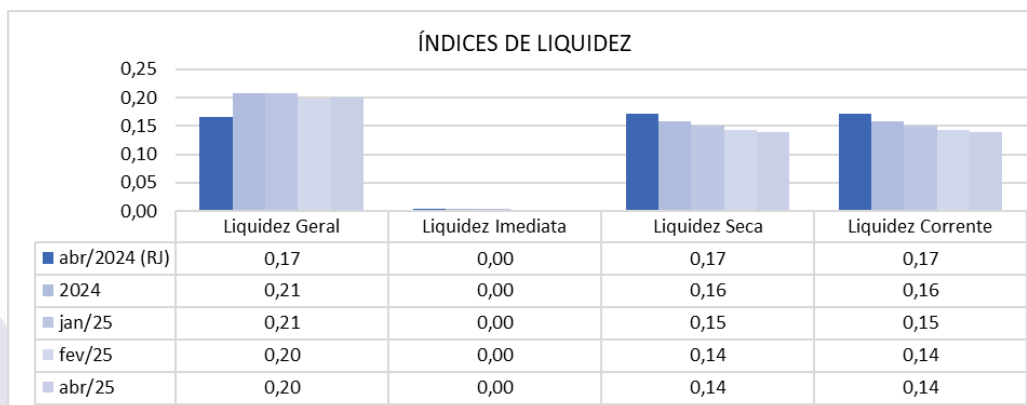


5. ÍNDICES DE LIQUIDEZ E ENDIVIDAMENTO

Os índices de liquidez têm como objetivo mostrar a capacidade de pagamento da empresa frente às suas obrigações, sendo de grande importância para a administração da empresa.

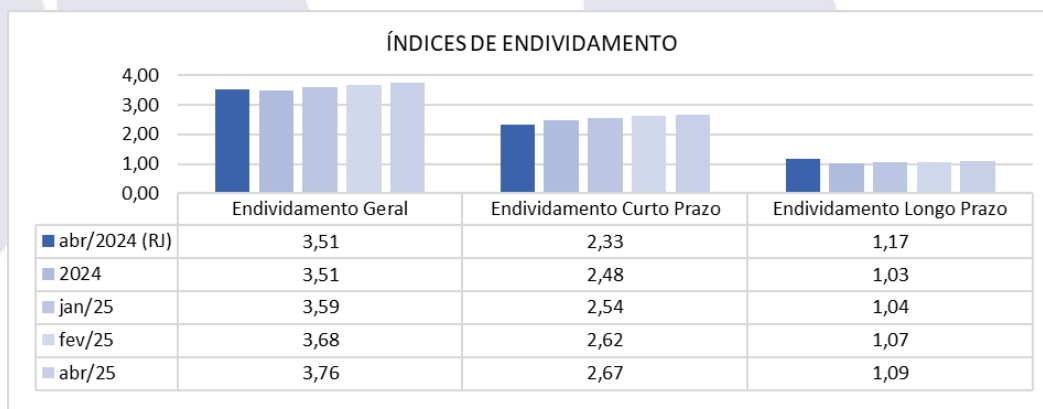
As informações para o cálculo foram retiradas do Balanço e DRE – Demonstrativo de Resultado de Exercício disponibilizados pela empresa.





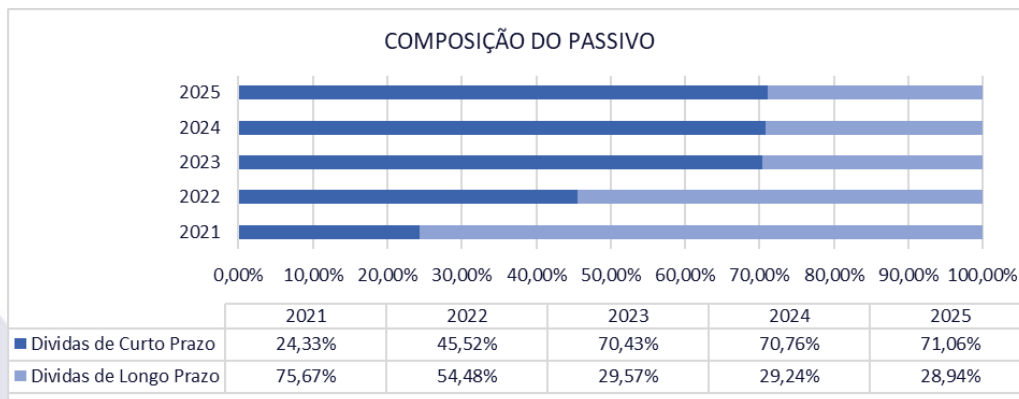
Grupo	Denominação	Interpretação
Índices Liquidez	Liquidez Geral	Quanto a empresa possui de ativo total para cada R\$ 1 de dívida total. Quanto maior melhor.
	Liquidez Imediata	Quanto a empresa possui de caixa e aplicações financeiras para cada R\$ 1 de dívida de curto prazo. Quanto maior melhor.
	Liquidez Seca	Quanto a empresa possui de ativo líquido para cada R\$ 1 de dívida de curto prazo. Quanto maior melhor.
	Liquidez Corrente	Quanto a empresa possui de ativo circulante para cada R\$ 1 de dívida de curto prazo. Quanto maior melhor.

Para avaliar a estrutura de capital da empresa através da composição do Capital de Terceiros e Capital Próprio, foram calculados os índices de endividamento como a seguir demonstrado:



O nível de Endividamento Geral da empresa, que indica a porcentagem do ativo que é financiada por capital de terceiros, conforme gráfico a seguir:





6. OBSERVAÇÕES GERAIS

Os esclarecimentos relativos às divergências, inconsistências e obscuridades apontadas neste relatório já foram repassados à empresa, e tão logo sejam recebidos por essa Administradora Judicial serão analisados e oportunamente incluídos em relatórios subsequentes.

Informa-se ainda que a análise aqui apresentada foi realizada de forma sintética, destacando-se as movimentações financeiras, contábeis e patrimoniais de maior relevância ocorridas no período em análise.

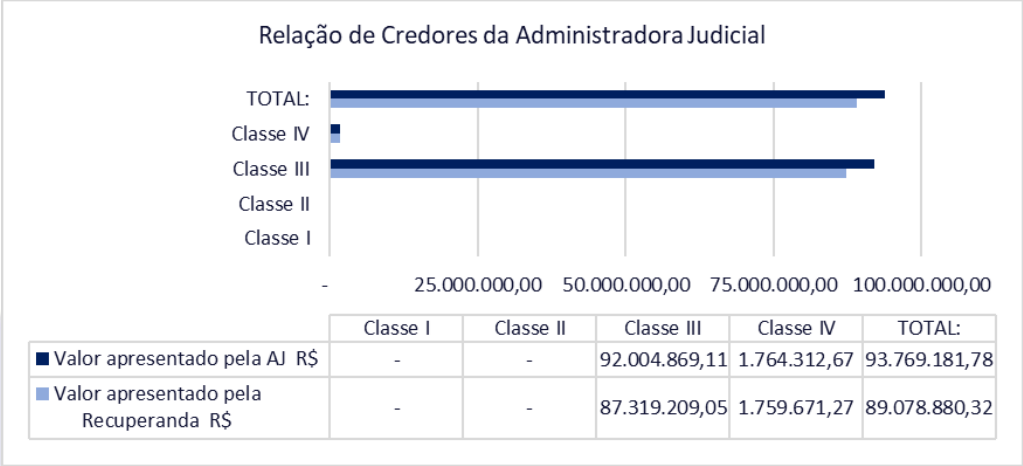
7. RELAÇÃO DE CREDORES

O resumo da relação de credores apresentada pela Recuperanda e o resumo dos valores constantes na relação de credores da Administradora Judicial são apresentados a seguir:

Relação de Credores da Administradora Judicial

Classe	Valor apresentado pela Recuperanda		Valor apresentado pela AJ	
	R\$	Nº de Credores	R\$	Nº de Credores
Classe I	-	-	-	-
Classe II	-	-	-	-
Classe III	87.319.209,05	115	92.004.869,11	114
Classe IV	1.759.671,27	79	1.764.312,67	79
TOTAL:	89.078.880,32	194	93.769.181,78	193





8. PRINCIPAIS MOVIMENTAÇÕES

Data da Ocorrência ou Data Prevista	Eventos/Fases do Processo (previsão)	Localização nos Autos (ev.)	Status
26/04/2024	Pedido de Recuperação Judicial	1.1	Cumprido
26/04/2024	Deferimento do processamento da RJ	15.1	Cumprido
02/05/2024	Juntada Termo de Compromisso da AJ	41.1	Cumprido
10/05/2024	Apresentação do Relatório Inicial da AJ	62.2	Cumprido
25/06/2024	Apresentação do Plano de Recuperação Judicial (art. 53)	202.2	Cumprido
03/07/2024	Apresentação da Análise de Legalidade do PRJ	214.1	Cumprido
26/08/2024	Publicação da relação de credores da AJ (art. 7º, § 2º)	255.1	Cumprido
12/02/2025	Assembleia Geral de Credores em 2ª convocação (instalação)	508.1	Cumprido
30/05/2025	Votação do Plano de Recuperação Judicial	645.1	Cumprido
23/04/2025	Encerramento do stay period (art. 6º, § 4º)	-	Cumprido
-	Homologação do PRJ e concessão da Recuperação Judicial (art. 58)	-	Não ocorrido
-	Encerramento da Recuperação Judicial	-	Não ocorrido



9. CONSIDERAÇÕES FINAIS

Os demais documentos que foram entregues e que também embasaram a elaboração do presente relatório estão disponíveis mediante solicitação escrita à esta Administradora Judicial, colocando-se também à disposição para fornecer eventuais informações complementares ou adicionais que se façam eventualmente necessárias.

Sendo o que tinha a relatar para o momento, a Administradora Judicial fica à disposição do D. Juízo, da Recuperanda e dos credores para prestar quaisquer esclarecimentos adicionais que porventura sejam necessários.





CONTATO EQUIPE

Brazilio Bacellar Neto

ADVOGADO | OAB/PR 7.425
OAB/SP 415.201-A
brazilio@bbsadvogados.com.br

Thayana Tenorio Macanhan

ADVOGADA | OAB/PR 96.380
thayana@bbsadvogados.com.br

Fábio Chemin Gadens

ADVOGADO | OAB/PR 50.744
fabio.gadens@bbsadvogados.com.br

Luis Guilherme Camargo

AUX. CONTÁBIL
luis.camargo@bbsadvogados.com.br

Rodrigo Shirai

ADVOGADO | OAB/PR 25.781
OAB/SC 48.890-A
OAB/SP 208.567-A
rodrigo@bbsadvogados.com.br

Erik Koubik Jr.

ADVOGADO | OAB/PR 65.313
erik@bbsadvogados.com.br

Rita Beatriz Sgoda

CONTADORA | CRC/PR 049590/O-6
rita@bbsadvogados.com.br




**Brazilio
Bacellar,
Shirai**
ADVOGADOS



Instagram: [bbs.advogados](#)
Facebook: [brazilio bacellar shirai](#)
LinkedIn: [bbsadvogados](#)

adm.judicial@bbsadvogados.com.br

bbsadvogados.com.br

+55 41 3352-8363



Entre em contato

Rua Cel. Brasilino Moura . 683 .
Ahu . CEP 80.540-340
Curitiba - PR

Av. das Nações Unidas . 14171 . 5º andar .
Torre B . Morumbi . CEP 04.794-000
São Paulo - SP

Av. Osvaldo Reis . 3281 . Sala 901
Praia Brava . CEP 88.306-773
Itajaí - SC

Documento assinado digitalmente, conforme MP nº 2.200-2/2001, Lei nº 11.419/2006, resolução do Projudi, do TJPR/OE
Validação deste em <https://projudi.tjpr.jus.br/projudi/> - Identificador: PUTUZ KJRK4 KCGT2 L4EDB

