



EXMA. SRA. DRA. JUÍZA DE DIREITO DA 26ª VARA CÍVEL E
EMPRESARIAL REGIONAL DO FORO CENTRAL DA COMARCA DA
REGIÃO METROPOLITANA DE CURITIBA – PR

Autos n.º 0003504-83.2024.8.16.0185


G:\Drives compartilhados\5.10.9.Insolv Rec Judicial\Empresas\Transmarine Soluções Logísticas Ltda\3 -
RMA\2025\07

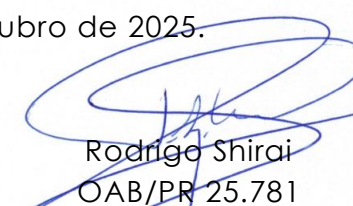
BRAZILIO BACELLAR, SHIRAI ADVOGADOS, já qualificada anteriormente, neste ato por seus sócios administradores e advogados adiante assinados, na qualidade de **ADMINISTRADORA JUDICIAL** nomeada nos autos de **RECUPERAÇÃO JUDICIAL** requerida por **TRANSMARINE SOLUÇÕES LOGÍSTICAS LTDA. – EM RECUPERAÇÃO JUDICIAL**, vem à presença de V. Exa., em cumprimento ao que determina o artigo 22, II, “a” e “c” da Lei n.º 11.101/2005, apresentar o Relatório Mensal de Atividades (“RMA”) referente ao mês de julho/2025 (arquivo anexo - doc. 1).


Era o que tinha a informar.

Nestes termos,
Pede deferimento.

Curitiba, 10 de outubro de 2025.


Brazilio Bacellar Neto
OAB/PR 7.425


Rodrigo Shirai
OAB/PR 25.781


Erik Koubik Júnior
OAB/PR 65.313




**Brazilio
Bacellar,
Shirai**
A D V O G A D O S

RMA – JULHO 2025

TRANSMARINE SOLUÇÕES LOGÍSTICAS LTDA.

**AUTOS N.º 0003504-83.2024.8.16.0185 - 26ª VARA CÍVEL E EMPRESARIAL
REGIONAL DO FORO CENTRAL DA COMARCA DA REGIÃO METROPOLITANA
DE CURITIBA – PR**

Documento assinado digitalmente, conforme MP nº 2.200-2/2001, Lei nº 11.419/2006, resolução do Projudi, do TJPR/OE
Validação deste em <https://projudi.tjpr.jus.br/projudi/> - Identificador: PJTDZ X4X85 SFHNM TUPDU





SUMÁRIO

Informações Cadastrais e Estrutura Societária 3

1. Informações Gerais 4

 1.1. Informações Prestadas pela Empresa 4

 1.2. Checklist de Documentos 5

 1.3. Considerações da Administradora Judicial..... 5

2. Quadro de Empregados..... 6

3. Informações Contábeis e Financeiras 7

 3.1. Faturamento 7

 3.2. Ativo..... 7

 3.3. Passivo 12

4. DRE..... 15

5. Índices de Liquidez e Endividamento..... 16

6. Observações Gerais..... 18

7. Relação de Credores..... 19

8. Principais Movimentações..... 19

9. Considerações Finais..... 20

Contato Equipe 21


Documento assinado digitalmente, conforme MP nº 2.200-2/2001, Lei nº 11.419/2006, resolução do Projudi, do TJPR/OE
Validação deste em <https://projudi.tjpr.jus.br/projudi/> - Identificador: PJDZ X4X85 SFHNM TUPDU



INFORMAÇÕES CADASTRAIS E ESTRUTURA SOCIETÁRIA

Razão Social	TRANSMARINE SOLUÇÕES LOGÍSTICAS LTDA.			
CNPJ	31.590.673/0001-72			
Data Abertura	24/09/2018			
Situação Cadastral	Ativa			
Porte	Demais			
Natureza Jurídica	206-2 - Sociedade Empresária Limitada			
Última Alteração Contratual	20ª em 01/setembro/2023			
Endereço	Rua VALDEMIRO VALASKI, Nº 934, BRCAO 01, GUATUPE			
Cidade	SÃO JOSÉ DOS PINHAIS			
Estado	PARANÁ			
CEP	83065-400			
CNAE Principal	49.30-2-02 - Transporte rodoviário de carga, exceto produtos perigosos e mudanças, intermunicipal, interestadual e internacional			
CNAE Secundário	46.23-1-08 - Comércio atacadista de matérias-primas agrícolas com atividade de fracionamento e acondicionamento associada 46.83-4-00 - Comércio atacadista de defensivos agrícolas, adubos, fertilizantes e corretivos do solo 49.30-2-01 - Transporte rodoviário de carga, exceto produtos perigosos e mudanças, municipal. 52.11-7-01 - Armazéns gerais - emissão de warrant 52.11-7-99 - Depósitos de mercadorias para terceiros, exceto armazéns gerais e guarda-móveis 52.12-5-00 - Carga e descarga 52.31-1-02 - Atividades do Operador Portuário 52.50-8-03 - Agenciamento de cargas, exceto para o transporte marítimo 52.50-8-04 - Organização logística do transporte de carga 52.50-8-05 - Operador de transporte multimodal - OTM 64.63-8-00 - Outras sociedades de participação, exceto holdings 82.11-3-00 - Serviços combinados de escritório e apoio administrativo 82.92-0-00 - Envasamento e empacotamento sob contrato			
Capital Social	R\$200.000,00			
Sócios	Nome	Qualificação	Participação Capital Social	
			R\$	%
	ALISON ADRIANO DA SILVA	Sócio-Administrador	100.000,00	50,00%
	OSMAR MUNHOZ JUNIOR	Sócio-Administrador	100.000,00	50,00%

Fonte: Receita Federal





Matriz/Filiais	Nire	CNPJ	Situação Cadastral Perante a Receita Federal	Nome Filial	Endereço Completo
MATRIZ	4120910246-6	31.590.673/0001-72	ATIVA	São José dos Pinhais - PR	RUA VALDEMIRO VALASKI, Nº 934, BRCAO 01, GUATUPE, São José dos Pinhais, PR, CEP: 83065400
FILIAL	51900497027	31.590.673/0002-53	ATIVA	Rondonópolis - MT	RUA ALBERTO SADDI, Nº 0, LOTE 8E, DISTRITO INDUSTRIAL, Rondonópolis, MT, CEP: 78745710
FILIAL		31.590.673/0003-34	ATIVA	Rio de Janeiro - RJ	RUA Coimbra, Nº 170, Penha Circular, Rio de Janeiro, RJ, CEP: 21011620
FILIAL	31920004950	31.590.673/0004-15	ATIVA	Uberaba - MG	AVENIDA FILOMENA CARTAFINA, Nº 22450, LOJA 07 LOTE 12 AO 25, DISTRITO INDUSTRIAL III, Uberaba, MG, CEP: 38044750
FILIAL	29902003539	31.590.673/0005-04	ATIVA	Salvador - BA	TRAVESSA DOUTOR LADISLAU CAVALCANTI, Nº 12, 1 ANDAR SALA 03, PAU MUDO, Salvador, BA, CEP: 40310595
FILIAL	41901842463	31.590.673/0006-87	ATIVA	Paranaguá - PR	AVENIDA SENADOR ATILIO FONTANA, Nº 4711, COLONIA SANTA RITA, Paranaguá, PR, CEP: 83209708
FILIAL	28900291242	31.590.673/0007-68	ATIVA	Laranjeiras - SE	RODOVIA ROD BR 101 KM 75, Nº S/N, PEDRA BRANCA, Laranjeiras, SE, CEP: 49170000
FILIAL	54920044691	31.590.673/0008-49	ATIVA	Dourados - MS	RODOVIA BR 163, Nº KM 268, QUADRA06 LOTE P/01 SALA 18, NUCLEO COLONIAL DE DOURADOS, Dourados, MS, CEP: 79804970
FILIAL	42902039053	31.590.673/0009-20	ATIVA	Araquari - SC	RODOVIA BR 280, Nº 9371, SALA 40 KM 23, AREIAS PEQUENAS, Araquari, SC, CEP: 89245000
FILIAL	41901955837	31.590.673/0010-63	ATIVA	Campo Largo - PR	RUA PAULO ABDALA, Nº SN, SALA 113, SALGADINHO, Campo Largo, PR, CEP: 83606480
FILIAL	41902054663	31.590.673/0011-44	ATIVA	São José dos Pinhais - PR	RUA VALDEMIRO VALASKI, Nº 934, BRCAO 01, GUATUPE, São José dos Pinhais, PR, CEP: 83065400
FILIAL	35920155391	31.590.673/0012-25	ATIVA	Santos - SP	PRAÇA VISCONDE DE MAUA, Nº 29, SALA 410 ANDAR 4, CENTRO, Santos, SP, CEP: 11010000
FILIAL		31.590.673/0013-06	ATIVA	Catalão - GO	RODOVIA Br-050 S/N KM 286 SALA 25, SÃO FRANCISCO, CATALÃO, GOIÁS, CEP: 75707-265

1. INFORMAÇÕES GERAIS

1.1. INFORMAÇÕES PRESTADAS PELA EMPRESA

De acordo com o inicialmente solicitado e não obstante o considerável atraso, a Recuperanda encaminhou os documentos contábeis e demais documentos administrativos financeiros para confeccionar o presente relatório, possibilitando assim apresentar a este d. Juízo e demais interessados as informações a seguir descritas.





1.2. CHECKLIST DE DOCUMENTOS

Período: julho de 2025

✗	Faturamento por unidade/filial
✗	Capacidade produtiva e ociosa (de cada unidade)
✓	Curva ABC de Clientes: Mercado Interno Mensais e dos últimos dois anos
✓	Evolução das Compras Mensais e dos últimos dois anos
✓	Curva ABC de Fornecedores Mensais e dos últimos dois anos
✓	Evolução dos Estoques Mensais e dos últimos dois anos
✗	Fluxo de caixa realizado x projetado
✗	DFC – Demonstração Fluxo de Caixa (método direto) deste mês
✓	Balancete Sintético Nível 3 deste mês
✓	Balancete Analítico Nível 5 deste mês
✓	Livro Razão deste mês
✗	Termo de Abertura e Encerramento devidamente assinado deste mês
✓	Balanço Patrimonial devidamente assinado deste mês
✓	Demonstração Resultado devidamente assinada deste mês
✓	Extratos Bancários deste mês
✓	Quadro de funcionários e evolução deste mês
✓	Resumo da Folha de Pagamento deste mês
✓	Cópia das Declarações e Recibos de Entrega: FGTS Digital, Conectividade Social e E-social
✗	Relação Imobilizado
✓	Relação credores sujeitos e não sujeitos à Recuperação Judicial, apontando inclusive o passivo tributário
n/a	Comprovantes de pagamentos credores RJ deste mês

Legenda:

- ✓ Documentos entregues pela recuperanda
- ✗ Documentos não entregues

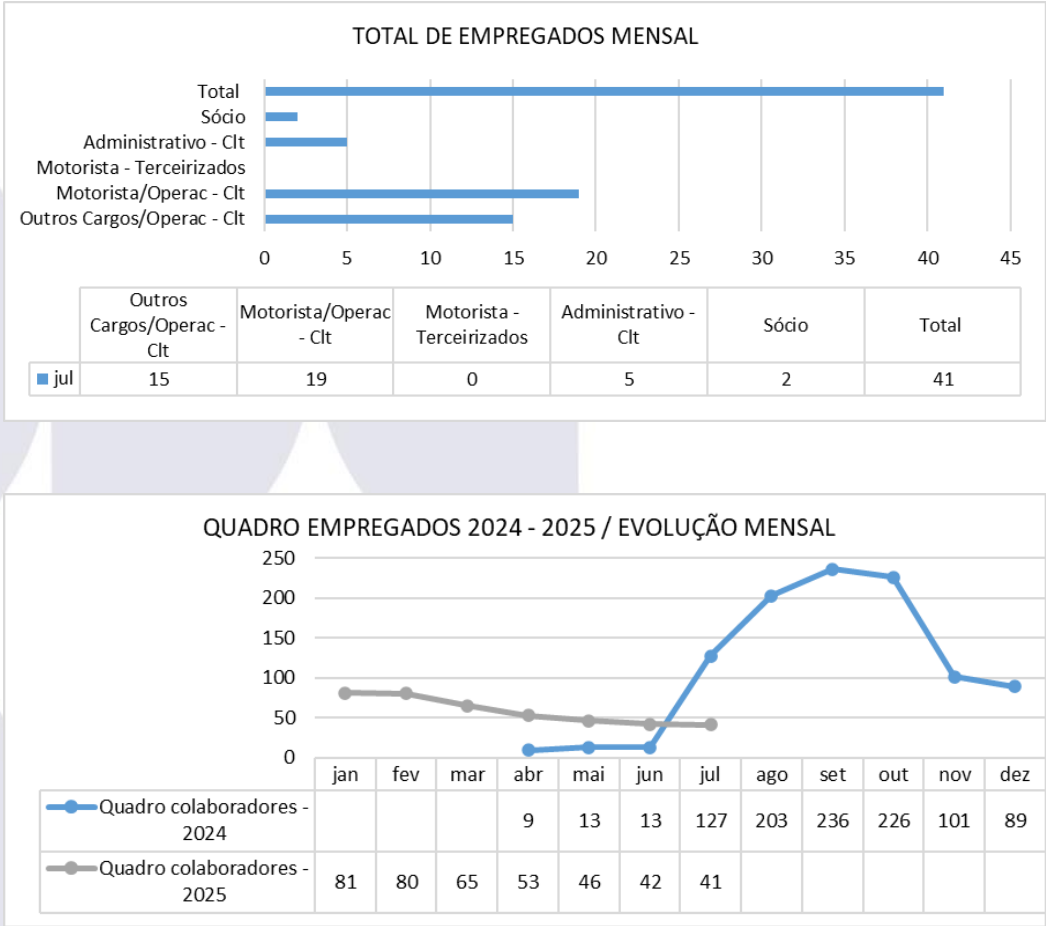
1.3. CONSIDERAÇÕES DA ADMINISTRADORA JUDICIAL

Inobstante a falta/atraso no envio de toda documentação solicitada, entende esta Administradora Judicial que a Recuperanda encaminhou documentos pertinentes, possibilitando assim a análise dos mesmos e a elaboração deste relatório.





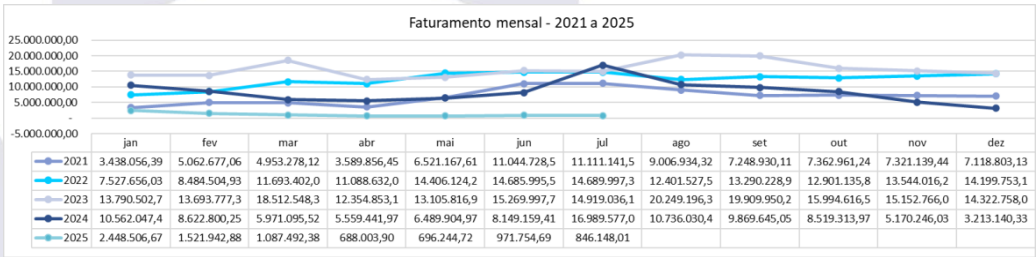
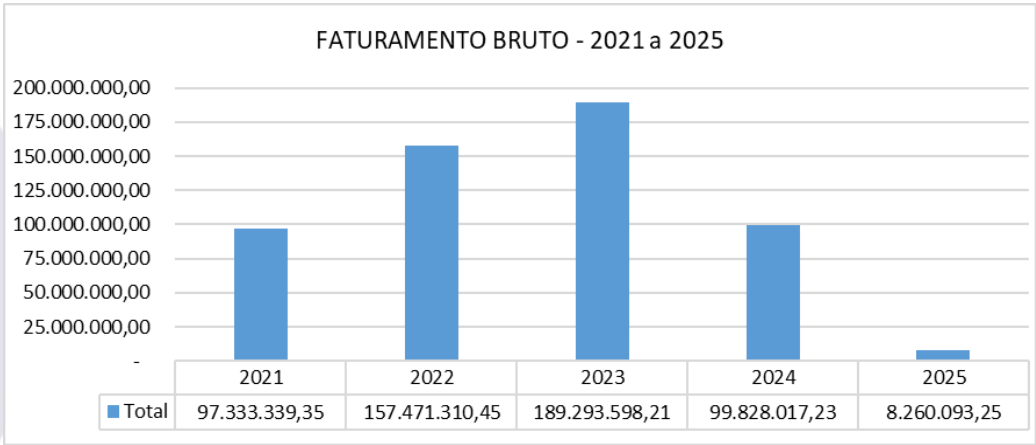
2. QUADRO DE EMPREGADOS





3. INFORMAÇÕES CONTÁBEIS E FINANCEIRAS

3.1. FATURAMENTO



3.2. ATIVO

Atendendo aos ditames da atual redação da alínea c) do inciso II do art. 22 da LRF (com a redação dada pela Lei n.º 14.112/2020), destaca a Administração Judicial que as informações prestadas pela devedora aparentemente são verossímeis e prestadas em conformidade.

Não obstante, cumpre destacar que os documentos disponibilizados pela Recuperanda e as informações neles contidas não foram objeto de quaisquer procedimentos de auditoria, os quais são regulados e normatizados pela Comissão de Valores Mobiliários (CVM), Banco Central do Brasil (BACEN) e Instituto dos



Audidores Independentes do Brasil (IBRACON), por implicarem em trabalhos específicos não contemplados pela Lei n.º 11.101/2005.

As variações contábeis ocorridas neste período estão descritas em notas explicativas enviadas pela Recuperanda:

"Nota Explicativa Contábil: Ajustes Contábeis de Depreciação e Inclusão de Bens no Ativo Imobilizado

1. Introdução

Esta nota explicativa tem como objetivo descrever os ajustes contábeis relacionados à depreciação acumulada e à inclusão de bens patrimoniais anteriormente não registrados no ativo imobilizado da empresa, conforme princípios contábeis estabelecidos pelas Normas Brasileiras de Contabilidade (NBC) e legislação fiscal vigente. Os ajustes abrangem uma máquina empilhadeira e dois veículos frota semirreboque, cujos valores e cálculos detalhados seguem abaixo.

2. Ajuste Contábil: Máquina Empilhadeira

Descrição do Bem: Máquina Empilhadeira 37 toneladas

Data de Aquisição: 01/08/2022

Taxa de Depreciação Anual: 10% (conforme art. 305 do Regulamento do Imposto de Renda -RIR/2018).

Vida Útil Estimada: 10 anos

Cálculo da Depreciação Ajustada: A depreciação acumulada foi calculada considerando o período de 01/08/2022 a 06/11/2024, totalizando 2 anos e 3 meses.

$\text{Depreciação Anual} = \text{Valor de Aquisição} / \text{Vida Útil Estimada}$

$\text{Depreciação Mensal} = \text{Depreciação Anual} / 12$

$\text{Depreciação Acumulada} = \text{Depreciação Mensal} \times \text{Número de Meses (27 meses)}$

O valor correspondente à depreciação acumulada será registrado como ajuste no ativo imobilizado, impactando também o resultado do exercício de forma retroativa.

3. Ajuste Contábil: Veículos Frota Semirreboque

3.1. Veículo 1

Descrição do Bem: Semirreboque Data de Aquisição: 01/02/2021





Taxa de Depreciação Anual: 20% (conforme art. 305 do RIR/2018).

Vida Útil Estimada: 5 anos

Cálculo da Depreciação Ajustada:

A depreciação acumulada foi calculada considerando o período de 01/02/2021 a 06/11/2024, totalizando 3 anos e 9 meses.

$\text{Depreciação Anual} = \text{Valor de Aquisição} / \text{Vida Útil Estimada}$

$\text{Depreciação Mensal} = \text{Depreciação Anual} / 12$

$\text{Depreciação Acumulada} = \text{Depreciação Mensal} \times \text{Número de Meses (45 meses)}$

3.2. Veículo 2

Descrição do Bem: Semirreboque

Data de Aquisição: 01/05/2021

Taxa de Depreciação Anual: 20%

Cálculo da Depreciação Ajustada:

A depreciação acumulada foi calculada considerando o período de 01/05/2021 a 06/11/2024,

totalizando 3 anos e 6 meses.

$\text{Depreciação Anual} = \text{Valor de Aquisição} / \text{Vida Útil Estimada}$

$\text{Depreciação Mensal} = \text{Depreciação Anual} / 12$

$\text{Depreciação Acumulada} = \text{Depreciação Mensal} \times \text{Número de Meses (42 meses)}$

4. Impacto Contábil e Financeiro

Os ajustes supracitados serão registrados no ativo imobilizado, aumentando o saldo de bens da empresa. Os valores correspondentes à depreciação acumulada impactarão diretamente as contas com depreciação, ajustando os resultados dos exercícios anteriores, conforme requerido pela NBC TG 27 - Ativo Imobilizado e NBC TG 23 - Políticas Contábeis, Mudanças de Estimativas e Retificação de Erros.

5. Base Legal e Normativa

Os cálculos foram realizados em conformidade com:

Regulamento do Imposto de Renda (RIR/2018), art. 305;

NBC TG 27 - Ativo Imobilizado;

NBC TG 23 - Políticas Contábeis, Mudanças de Estimativas e Retificação de Erros.






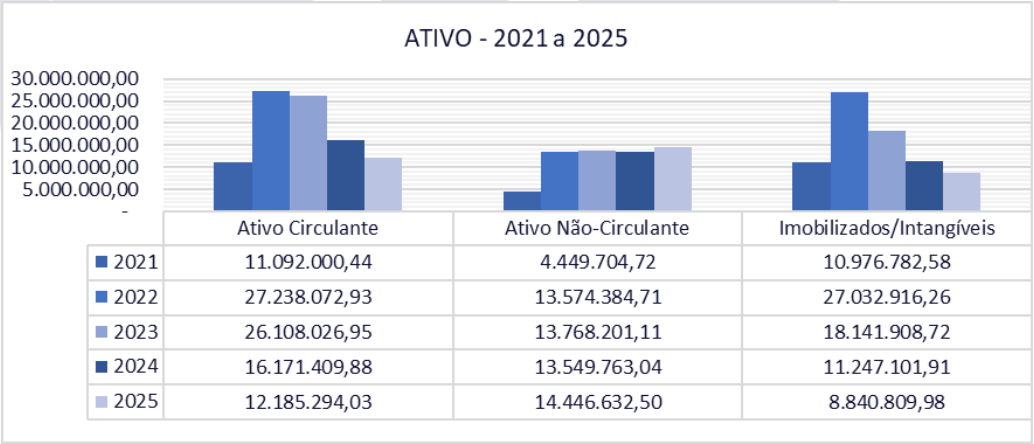
6. Conclusão

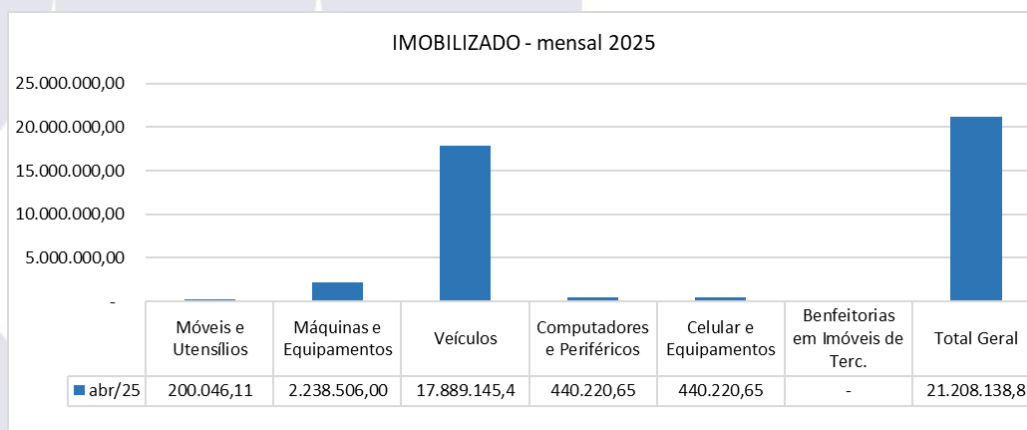
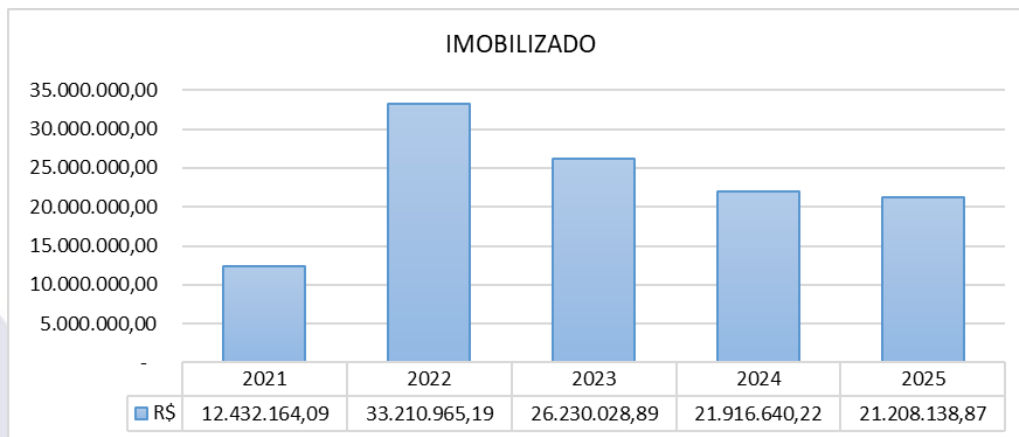
Esses ajustes têm o objetivo de alinhar os registros contábeis da empresa às normas legais e tributárias, garantindo a conformidade e a transparência da informação contábil."

Destarte, no ativo, conforme o demonstrativo contábil apresentado, verificou-se a seguinte situação:

<div> TRANSMARINE SOLUÇÕES LOGÍSTICAS LTDA. CNPJ: 31.590.673/0001-72</div>								
ATIVO	abril/2024	% AV	junho/2025	% AV	julho/2025	% AV	ar %	
	(R\$)						mês anterior	abril/2024 (R\$)
Disponibilidades	386.540,96	1,09%	80.549,41	0,22%	4.490,60	0,01%	-94,43%	-98,84%
Clientes	7.260.603,64	20,55%	4.362.497,93	12,17%	4.362.497,93	12,30%	0,00%	-39,92%
Adiantamentos	249.530,10	0,71%	1.481.829,70	4,13%	1.495.294,77	4,22%	0,91%	499,24%
Adiantamentos Recuperáveis	-		7.899,37	0,02%	8.504,45	0,02%	7,66%	0,00%
Outras Contas a Receber	65.950,98	0,19%	124.111,23	0,35%	205.256,45	0,58%	65,38%	211,23%
Impostos a Recuperar/Compensar	857.817,73	2,43%	45.721,04	0,13%	45.781,95	0,13%	0,13%	-94,66%
Duplicatas a Receber	-	0,00%	2.284.483,22	6,37%	2.205.749,38	6,22%	-3,45%	0,00%
Outros Créditos - Consórcios	5.257.718,50	14,88%	3.857.718,50	10,76%	3.857.718,50	10,88%	0,00%	-26,63%
Aplicações Financeiras	-	0,00%	-	0,00%	-	0,00%	0,00%	0,00%
TOTAL CIRCULANTE	14.078.161,91	39,84%	12.244.810,40	34,15%	12.185.294,03	34,35%	-0,49%	-13,45%
Outros Créditos	4.302.354,88	12,18%	12.328.878,32	34,38%	12.346.692,92	34,81%	0,14%	186,98%
Investimentos - Consórcios	2.099.939,58	5,94%	2.099.939,58	5,86%	2.099.939,58	5,92%	0,00%	0,00%
Imobilizado	22.731.605,02	64,34%	21.916.640,22	61,12%	21.916.640,22	61,78%	0,00%	-3,59%
(-) Depreciações Acumuladas	- 7.879.711,44	-22,30%	- 12.732.074,25	-35,51%	-13.075.830,24	-36,86%	2,70%	65,94%
TOTAL ATIVO NÃO-CIRCULANTE	21.254.188,04	60,16%	23.613.383,87	65,85%	23.287.442,48	65,65%	-1,38%	9,57%
TOTAL DO ATIVO	35.332.349,95	100,00%	35.858.194,27	100,00%	35.472.736,51	100,00%	-1,07%	0,40%

Fonte: relatórios contábeis da Recuperanda





Em relação ao imobilizado a Recuperanda detalhou as tratativas da "locação LM":

"Fornecedor dos caminhões locação LM:


Realizado o acordo para devolução de 70 conjuntos (são 140 placas: cavalo mecânico + semirreboque), cujos bens devem estar na base da LM até a data de 15/12/2024. O passivo construído com este fornecedor no período pós homologação da RJ, estará alicerçado em uma confissão de dívida, e deverá ser liquidado a partir de 01/25.

Até 30 de novembro de 2024 foram devolvidos à LM 34 cavalos e 29 carretas, restando ainda 52 placas, os quais serão devolvidos em dezembro."

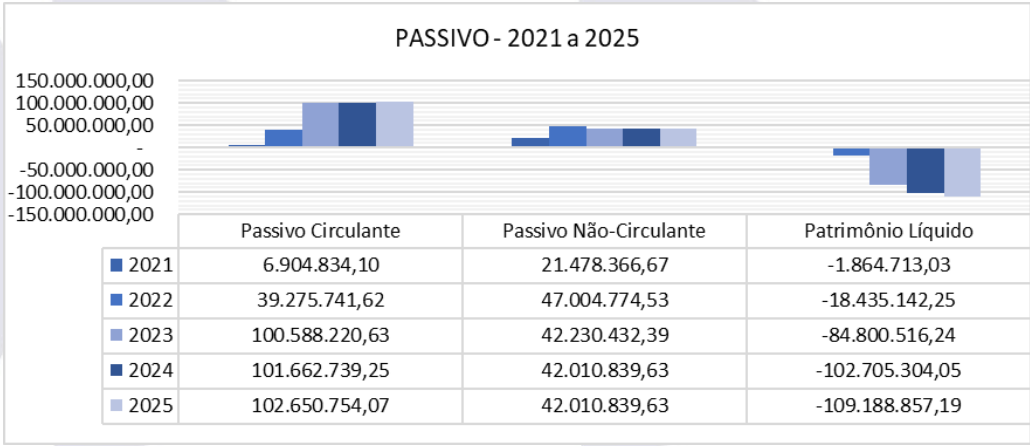




3.3. PASSIVO

<div> TRANSMARINE SOLUÇÕES LOGÍSTICAS LTDA. CNPJ: 31.590.673/0001-72</div>								
PASSIVO	abril/2024	% AV	junho/2025	% AV	julho/2025	% AV	ar %	
	(R\$)						mês anterior	abril/2024 (R\$)
Fornecedores	11.016.087,03	31,18%	30.458.245,42	84,94%	30.501.717,73	85,99%	0,14%	176,88%
Empréstimos e Financiamentos	54.850.265,66	155,24%	52.114.972,24	145,34%	52.076.769,39	146,81%	-0,07%	-5,06%
Obrigações Trabalhistas e Previdenciárias	50.386,91	0,14%	2.043.343,77	5,70%	2.137.868,01	6,03%	4,63%	4142,90%
Obrigações Tributárias	9.445.917,95	26,73%	10.520.073,76	29,34%	10.570.473,48	29,80%	0,48%	11,91%
Outras Obrigações	7.091.945,57	20,07%	7.315.628,23	20,40%	7.363.925,46	20,76%	0,66%	3,84%
Contratos	-	0,00%	-	0,00%	-	0,00%	0,00%	0,00%
TOTAL PASSIVO CIRCULANTE	82.454.603,12	233,37%	102.452.263,42	100,00%	102.650.754,07	100,00%	0,19%	24,49%
Fornecedores	6.064.671,88	17,16%	6.064.671,88	16,91%	6.064.671,88	17,10%	0,00%	0,00%
Obrigações Tributárias	712.512,18	2,02%	1.536.618,20	4,29%	1.536.618,20	4,33%	0,00%	115,66%
Empréstimos	22.095.015,16	62,53%	22.161.902,26	61,80%	22.161.902,26	62,48%	0,00%	0,30%
Financiamentos	12.638.472,28	35,77%	12.247.647,29	34,16%	12.247.647,29	34,53%	0,00%	-3,09%
TOTAL PASSIVO NÃO-CIRCULANTE	41.510.671,50	117,49%	42.010.839,63	100,00%	42.010.839,63	100,00%	0,00%	1,20%
Capital Social	200.000,00	0,57%	200.000,00	0,49%	200.000,00	0,49%	0,00%	0,00%
Reservas de Capital / Lucros	57.254,63	0,16%	57.254,63	0,14%	57.254,63	0,14%	0,00%	0,00%
Lucros ou prejuízos acumulados	-85.057.770,87	-240,74%	-105.605.454,12	-257,77%	-107.633.167,87	-262,72%	1,92%	26,54%
Ajustes de Exercícios Anteriores	-	0,00%	-1.228.995,54	-3,00%	-1.227.940,31	-3,00%	-0,09%	0,00%
Resultado do Exercício	-	0,00%	-1.694.838,80	-4,14%	-	0,00%	-100,00%	0,00%
Resultado do Mês	-3.832.408,43	-10,85%	-332.874,95	-0,93%	-585.003,64	-1,65%	75,74%	-84,74%
PATRIMÔNIO LÍQUIDO	-88.632.924,67	-250,85%	-108.604.908,78	100,00%	-109.188.857,19	100,00%	0,54%	23,19%
TOTAL DO PASSIVO	35.332.349,95	100,00%	35.858.194,27	100,00%	35.472.736,51	100,00%	-1,07%	0,40%

Fonte: relatórios contábeis da Recuperanda

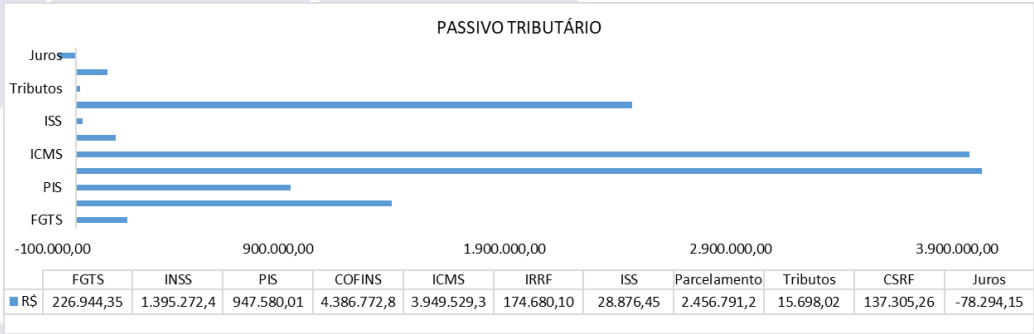
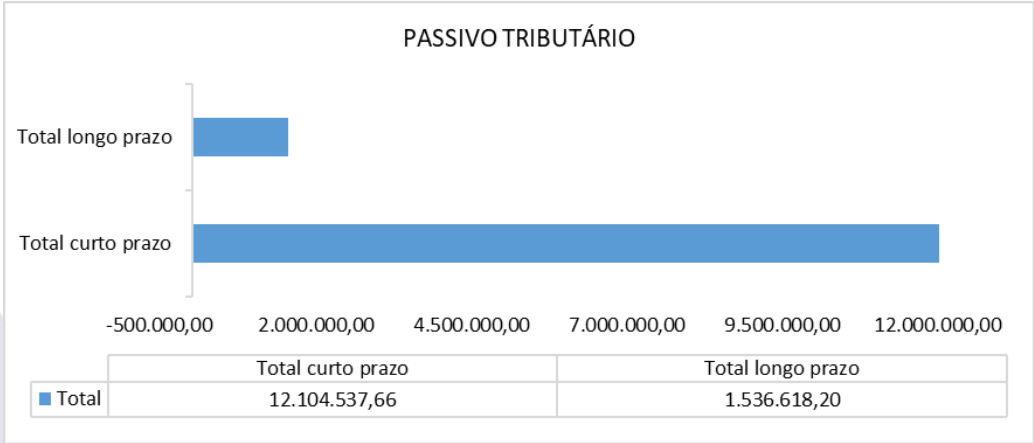




PASSIVO FISCAL / TRIBUTÁRIO CONTABILIZADO	julho-25
FGTS a recolher	226.944,35
INSS a recolher	1.224.379,51
INSS autônomos a recolher	170.892,96
Pis a recolher	947.580,01
Cofins a recolher	4.386.772,81
Icms a recolher	3.949.529,33
Irrf a recolher	174.680,10
Iss a recolher	28.876,45
Parcelamento Cofins Nº 640371655 - INSS	63.251,78
Parcelamento ICMS MT	67.062,77
Tributos diversos a recolher	15.698,02
CSRF a recolher	137.305,26
Parcelamento de cofins	1.748,11
Parcelamento ICMS Matriz nº 01.956753-2	26.868,60
Parcelamento ICMS Matriz nº 01.957583-7	48.401,80
Parcelamento ISS SJP 2022 / 2023	11.069,80
Juros a apropriar - Parcelamento ISS SJP 2022 / 2023	- 7.519,12
Parcelamento ICMS Matriz nº 01.965884-8	177.630,86
Parcelamento ICMS Matriz nº 01.964191-0	96.093,67
Parcelamento IPTU SJP 2023	8.365,20
Parcelamento ISS Matriz 2023	8.205,20
Juros a Apropriar - Parcelamento ISS Matriz 2023	- 3.313,10
Parcelamento ICMS Matriz Nº 01.968070-3	264.327,11
Parcelamento ICMS Matriz Nº 01.968071-1	79.686,18
TOTAL CURTO PRAZO	12.104.537,66
Parcelamento Cofins	32.097,35
Parcelamento PIS	5.027,47
Parcelamento Cofins Nº 640371655 - INSS	62.553,36
Parcelamento ICMS Matriz nº 01.956753-2	322.423,20
Parcelamento ICMS Matriz nº 01.957583-7	290.410,80
Parcelamento ISS SJP 2022 / 2023	132.837,60
Juros a apropriar - Parcelamento ISS SJP 2022 / 2023	- 51.559,20
Parcelamento ICMS Matriz nº 01.965884-8	193.779,18
Parcelamento ICMS Matriz nº 01.964191-0	419.317,92
Parcelamento IPTU SJP 2023	
Parcelamento ISS Matriz 2023	39.384,96
Juros a Apropriar - Parcelamento ISS Matriz 2023	- 15.902,73
Parcelamento ICMS Matriz Nº 01.968071-1	106.248,29
TOTAL LONGO PRAZO	1.536.618,20
Total curto prazo	12.104.537,66
Total longo prazo	1.536.618,20
TOTAL TRIBUTÁRIO	13.641.155,86

Fonte: relatórios contábeis da Recuperanda






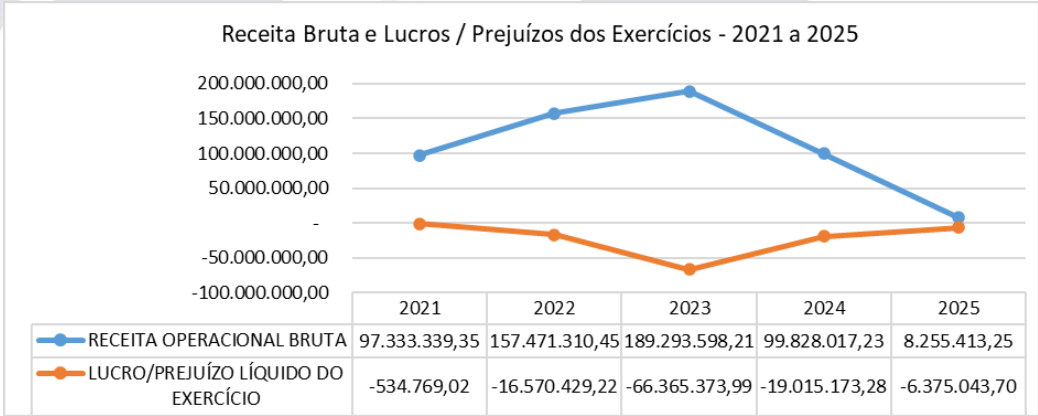
Documento assinado digitalmente, conforme MP nº 2.200-2/2001, Lei nº 11.419/2006, resolução do Projudi, do TJPR/OE
Validação deste em <https://projudi.tjpr.jus.br/projudi/> - Identificador: PJTDZ X4X85 SFHNM TUPDU

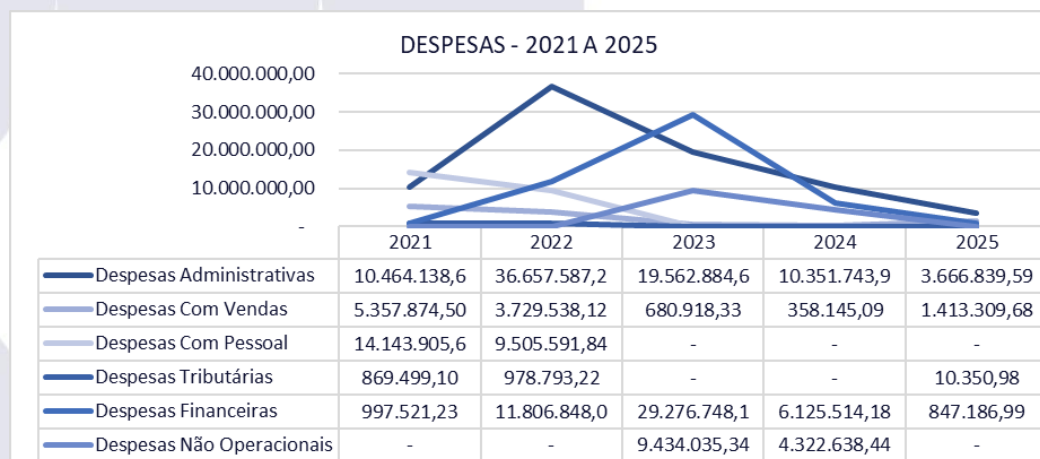
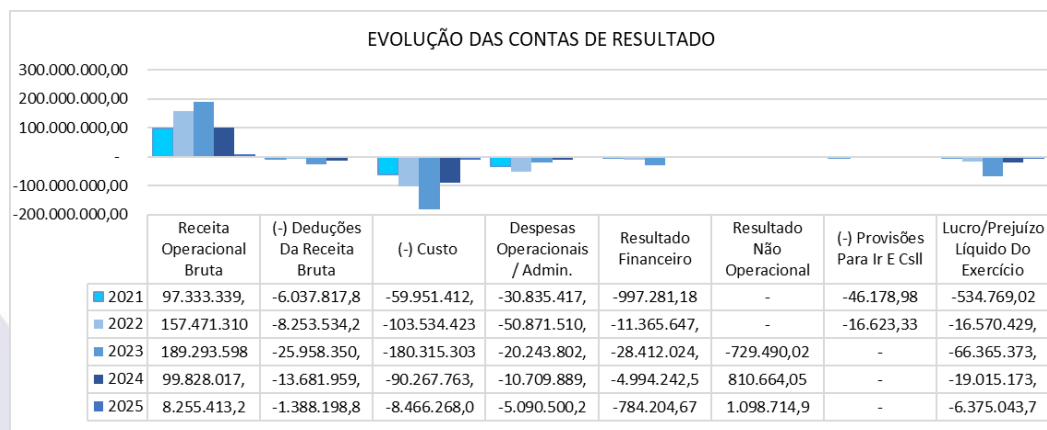


4. DRE

	TRANSMARINE SOLUÇÕES LOGÍSTICAS LTDA.				
	CNPJ: 31.590.673/0001-72				
RESULTADO DO EXERCÍCIO	julho/2025 (mês)	% AV	3º TRIM/25 ACUMULADO	% AV	2025 Acumulado
RECEITA OPERACIONAL BRUTA	846.148,01	100,00%	846.148,01	100,00%	8.255.413,25
(+) RECEITAS DE PRESTAÇÃO DE SERVIÇOS	846.148,01	100,00%	846.148,01	100,00%	8.255.413,25
					0,00
(-) DEDUÇÕES DA RECEITA BRUTA	-100.393,84	-11,86%	-100.393,84	-11,86%	-1.388.198,89
(-) Cancelamento e Devoluções	0,00	0,00%	0,00	0,00%	-401.986,34
(-) Impostos sobre Vendas	-100.393,84	-11,86%	-100.393,84	-11,86%	-986.212,55
RECEITA OPERACIONAL LÍQUIDA	745.754,17	88,14%	745.754,17	88,14%	6.867.214,36
					0,00
(-) Custo	-733.666,20	-86,71%	-733.666,20	-86,71%	-8.466.268,07
					0,00
LUCRO OPERACIONAL BRUTO	12.087,97	1,43%	12.087,97	1,43%	-1.599.053,71
					0,00
DESPESAS OPERACIONAIS / ADMINISTRATIVAS	-591.178,86	-69,87%	-591.178,86	-69,87%	-5.090.500,25
(-) Despesas Administrativa	-386.360,97	-45,66%	-386.360,97	-45,66%	-3.666.839,59
(-) Despesas com Vendas	-204.149,35	-24,13%	-204.149,35	-24,13%	-1.413.309,68
(-) Despesas Tributárias	-668,54	-0,08%	-668,54	-0,08%	-10.350,98
					0,00
RESULTADO FINANCEIRO	-35.736,71	-4,22%	-35.736,71	-4,22%	-784.204,67
Receitas Financeiras	153,37	0,02%	153,37	0,02%	62.982,32
(-) Despesas Financeiras	-35.890,08	-4,24%	-35.890,08	-4,24%	-847.186,99
					0,00
RESULTADO NÃO OPERACIONAL	29.823,96	3,52%	29.823,96	3,52%	1.098.714,93
(-) Despesas Não Operacionais		0,00%		0,00%	0,00
Receitas Não Operacionais	29.823,96	3,52%	29.823,96	3,52%	1.098.714,93
					0,00
RESULTADO ANTES PROVISÃO IRPJ E CSLL	-585.003,64	-69,14%	-585.003,64	-69,14%	-6.375.043,70
LUCRO/PREJUÍZO LÍQUIDO DO EXERCÍCIO	-585.003,64	-69,14%	-585.003,64	-69,14%	-6.375.043,70

Fonte: relatórios contábeis da Recuperanda



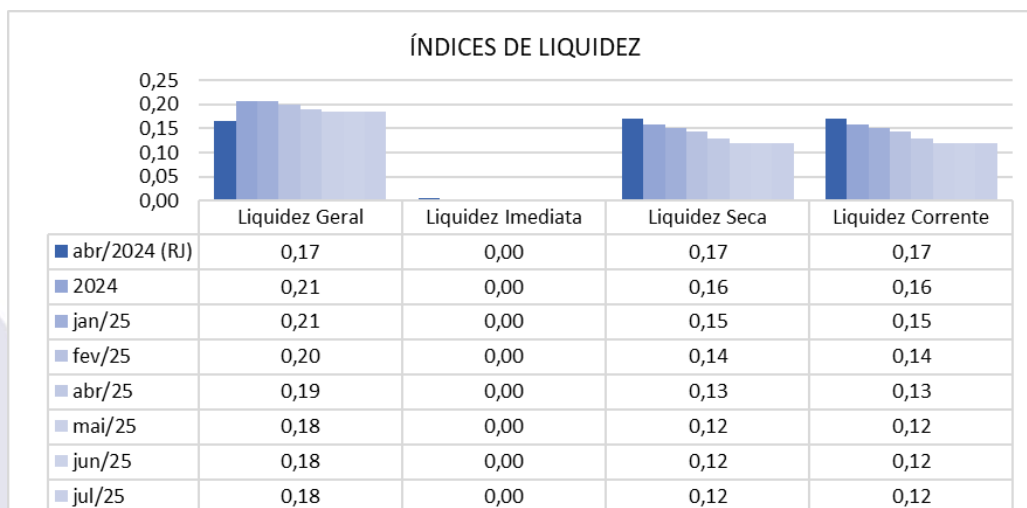


5. ÍNDICES DE LIQUIDEZ E ENDIVIDAMENTO

Os índices de liquidez têm como objetivo mostrar a capacidade de pagamento da empresa frente às suas obrigações, sendo de grande importância para a administração da empresa.

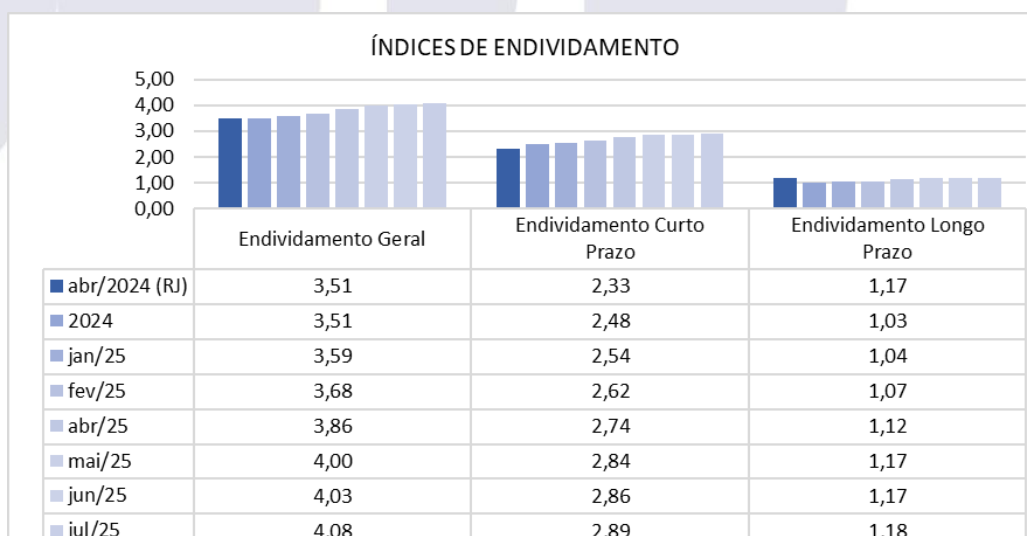
As informações para o cálculo foram retiradas do Balanço e DRE – Demonstrativo de Resultado de Exercício disponibilizados pela empresa.





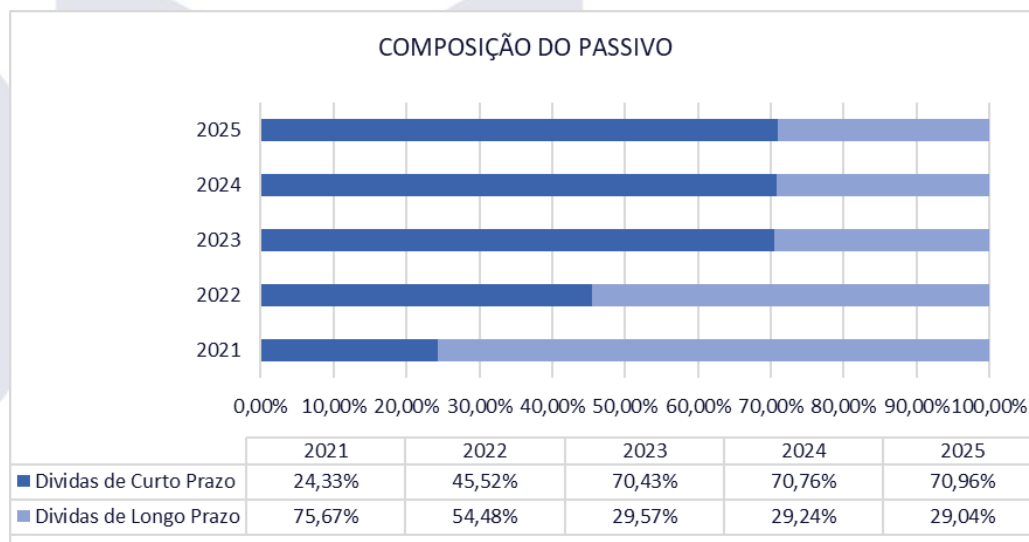
Grupo	Denominação	Interpretação
Índices Liquidez	Liquidez Geral	Quanto a empresa possui de ativo total para cada R\$ 1 de dívida total. Quanto maior melhor.
	Liquidez Imediata	Quanto a empresa possui de caixa e aplicações financeiras para cada R\$ 1 de dívida de curto prazo. Quanto maior melhor.
	Liquidez Seca	Quanto a empresa possui de ativo líquido para cada R\$ 1 de dívida de curto prazo. Quanto maior melhor.
	Liquidez Corrente	Quanto a empresa possui de ativo circulante para cada R\$ 1 de dívida de curto prazo. Quanto maior melhor.

Para avaliar a estrutura de capital da empresa através da composição do Capital de Terceiros e Capital Próprio, foram calculados os índices de endividamento como a seguir demonstrado:





O nível de Endividamento Geral da empresa, que indica a porcentagem do ativo que é financiada por capital de terceiros, conforme gráfico a seguir:



6. OBSERVAÇÕES GERAIS

Os esclarecimentos relativos às divergências, inconsistências e obscuridades apontadas neste relatório já foram repassados à empresa, e tão logo sejam recebidos por essa Administradora Judicial serão analisados e oportunamente incluídos em relatórios subsequentes.

Informa-se ainda que a análise aqui apresentada foi realizada de forma sintética, destacando-se as movimentações financeiras, contábeis e patrimoniais de maior relevância ocorridas no período em análise.



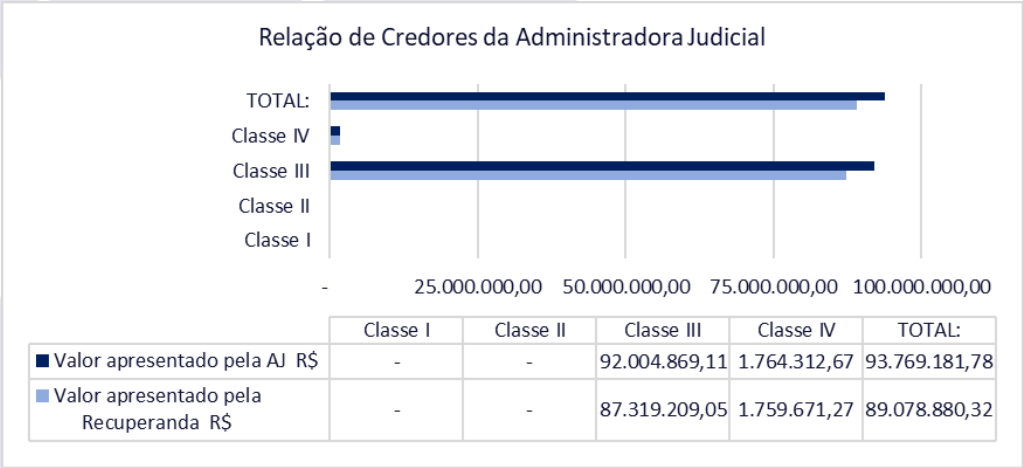


7. RELAÇÃO DE CREDORES

O resumo da relação de credores apresentada pela Recuperanda e o resumo dos valores constantes na relação de credores da Administradora Judicial são apresentados a seguir:

Relação de Credores da Administradora Judicial

Classe	Valor apresentado pela Recuperanda		Valor apresentado pela AJ	
	R\$	Nº de Credores	R\$	Nº de Credores
Classe I	-	-	-	-
Classe II	-	-	-	-
Classe III	87.319.209,05	115	92.004.869,11	114
Classe IV	1.759.671,27	79	1.764.312,67	79
TOTAL:	89.078.880,32	194	93.769.181,78	193



8. PRINCIPAIS MOVIMENTAÇÕES

Data da Ocorrência ou Data Prevista	Eventos/Fases do Processo (previsão)	Localização nos Autos (ev.)	Status
26/04/2024	Pedido de Recuperação Judicial	1.1	Cumprido
26/04/2024	Deferimento do processamento da RJ	15.1	Cumprido
02/05/2024	Juntada Termo de Compromisso da AJ	41.1	Cumprido

Documento assinado digitalmente, conforme MP nº 2.200-2/2001, Lei nº 11.419/2006, resolução do Projudi, do TJPR/OE
Validação deste em <https://projudi.tjpr.jus.br/projudi/> - Identificador: PJDZ X4X85 SFHNM TUPDU



10/05/2024	Apresentação do Relatório Inicial da AJ	62.2	Cumprido
25/06/2024	Apresentação do Plano de Recuperação Judicial (art. 53)	202.2	Cumprido
03/07/2024	Apresentação da Análise de Legalidade do PRJ	214.1	Cumprido
26/08/2024	Publicação da relação de credores da AJ (art. 7ª, § 2º)	255.1	Cumprido
12/02/2025	Assembleia Geral de Credores em 2ª convocação (instalação)	508.1	Cumprido
30/05/2025	Votação do Plano de Recuperação Judicial	645.1	Cumprido
23/04/2025	Encerramento do <i>stay period</i> (art. 6º, § 4º)	–	Cumprido
–	Homologação do PRJ e concessão da Recuperação Judicial (art. 58)	–	Não ocorrido
–	Encerramento da Recuperação Judicial	–	Não ocorrido

9. CONSIDERAÇÕES FINAIS

Os demais documentos que foram entregues e que também embasaram a elaboração do presente relatório estão disponíveis mediante solicitação escrita à esta Administradora Judicial, colocando-se também à disposição para fornecer eventuais informações complementares ou adicionais que se façam eventualmente necessárias.

Sendo o que tinha a relatar para o momento, a Administradora Judicial fica à disposição do D. Juízo, da Recuperanda e dos credores para prestar quaisquer esclarecimentos adicionais que porventura sejam necessários.





CONTATO EQUIPE

Brazilio Bacellar Neto

ADVOGADO | OAB/PR 7.425
OAB/SP 415.201-A
brazilio@bbsadvogados.com.br

Thayana Tenorio Macanhan

ADVOGADA | OAB/PR 96.380
thayana@bbsadvogados.com.br

Fábio Chemin Gadens

ADVOGADO | OAB/PR 50.744
fabio.gadens@bbsadvogados.com.br

Luis Guilherme Camargo

AUX. CONTÁBIL
luis.camargo@bbsadvogados.com.br

Rodrigo Shirai

ADVOGADO | OAB/PR 25.781
OAB/SC 48.890-A
OAB/SP 208.567-A
rodrigo@bbsadvogados.com.br

Erik Koubik Jr.

ADVOGADO | OAB/PR 65.313
erik@bbsadvogados.com.br

Rita Beatriz Sgoda

CONTADORA | CRC/PR 049590/O-6
rita@bbsadvogados.com.br




**Brazilio
Bacellar,
Shirai**
ADVOGADOS



Instagram: [bbs.advogados](#)
Facebook: [brazilio bacellar shirai](#)
LinkedIn: [bbsadvogados](#)

adm.judicial@bbsadvogados.com.br

bbsadvogados.com.br

+55 41 3352-8363



Entre em contato

Rua Cel. Brasilino Moura . 683 .
Ahu . CEP 80.540-340
Curitiba - PR

Av. das Nações Unidas . 14171 . 5º andar .
Torre B . Morumbi . CEP 04.794-000
São Paulo - SP

Av. Osvaldo Reis . 3281 . Sala 901
Praia Brava . CEP 88.306-773
Itajaí - SC

Documento assinado digitalmente, conforme MP nº 2.200-2/2001, Lei nº 11.419/2006, resolução do Projudi, do TJPR/OE
Validação deste em <https://projudi.tpr.jus.br/projudi/> - Identificador: PJTDZ X4X85 SFHNM TUPDU

