



EXMA. SRA. DRA. JUÍZA DE DIREITO DA 26ª VARA CÍVEL E
EMPRESARIAL REGIONAL DO FORO CENTRAL DA COMARCA DA
REGIÃO METROPOLITANA DE CURITIBA – PR

Autos n.º 0000379-30.2012.8.16.0185

G:\Drives compartilhados\5.10.9.Insolv Rec Judicial\Empresas\Piergo\10 - RMA\Recuperação - Jtda. Relatórios e Contas -
maio 2025.docx

BRAZILIO BACELLAR, SHIRAI ADVOGADOS, na
qualidade de **ADMINISTRADORA JUDICIAL** nomeada nos autos em
epígrafe de **RECUPERAÇÃO JUDICIAL** requerida por **PIERGO INDÚSTRIA E
COMÉRCIO DE AÇO – EIRELI - EM RECUPERAÇÃO JUDICIAL**, igualmente
qualificada, neste ato por seu sócio administrador, advogado
adiante assinado, com escritório profissional no endereço abaixo
impresso, onde recebe intimações, vem à presença de V. Exa.,
expor e requerer o que segue:

em cumprimento ao inciso IV do artigo 52
da Lei n.º 11.101/2005, a Recuperanda apresentou a esta Administradora
Judicial o seu Balancete de Verificação e Relatório de Atividades
referentes ao mês de maio de 2025.



Rua Cel. Brasilino Moura . 683 .
Ahú . CEP 80.540-340
Curitiba - PR
☎ +55 41 3352.8363

Av. das Nações Unidas . 14171 . 15º andar .
Torre B . Morumbi . CEP 04794-000
São Paulo - SP
☎ +55 11 3568.2486

Av. Osvaldo Reis . 3281 . Sala 901
Praia Brava . CEP 88.306-773
Itajaí - SC
☎ +55 47 3515-1850






Ainda, cumpre informar que foi procedida análise dos mesmos, com auxílio do profissional, **SR. SEBASTIÃO WANDERLEY GONÇALVES CORDEIRO**, que igualmente apresentou seu relatório que segue anexo (doc. 1), o qual requer a juntada e abertura de vistas aos interessados.

Nestes termos,
Pede deferimento.

Curitiba, 08 de outubro de 2025.

A handwritten signature in blue ink, appearing to read 'Rodrigo Shirai', is written over a faint circular stamp or watermark.

Rodrigo Shirai
OAB/PR/25.781



 **Brazilio Bacellar,**
Shirai ADVOGADOS



maio/2025



Documento assinado digitalmente, conforme MP nº 2.200-2/2001, Lei nº 11.419/2006, resolução do Projudi, do TJPR/OE
Validação deste em <https://projudi.tjpr.jus.br/projudi/> - Identificador: PJTQW ZD4Y8 5H2K6 BHFLK

ÍNDICE

 POSIÇÃO CONTÁBIL E PATRIMONIAL	3	 CONSIDERAÇÕES COMPLEMENTARES	17
 ATIVO	3	 OBSERVAÇÕES GERAIS	18
 PASSIVO	6	 CONTATO EQUIPE	19
 DRE	11		





POSIÇÃO CONTÁBIL E PATRIMONIAL

ATIVO

3

BALANCETE MENSAL - variações de valores Ativo	MÊS ANTERIOR	maio-25		VARIÇÃO/ MÊS anterior	
		VALORES	PARTICIPAÇÃO	%	VALOR
ATIVO CIRCULANTE	4.290.628	4.513.963	39,69%	5,21%	223.334
DISPONIBILIDADES	343.639	343.786	3,02%	0,04%	147
CAIXA	1.000	1.000	0,01%	0,00%	0
BANCOS CONTAS CORRENTES	3	150	0,00%	4900,00%	147
APLICAÇÕES DE LIQUIDEZ IMEDIATA	6.819	6.819	0,06%	0,00%	0
DEPOSITOS JUDICIAIS	335.817	335.817	2,95%	0,00%	0
CREDITOS	1.788.746	2.001.276	17,60%	11,88%	212.530
CONTAS A RECEBER	1.788.746	2.001.276	17,60%	11,88%	212.530
DUPLICATAS A RECEBER	1.788.746	2.001.276	17,60%	11,88%	212.530
(-) Duplicatas Descontadas	0	0	0,00%	0,00%	0
OUTROS CREDITOS	668.461	650.049	5,72%	-2,75%	-18.412
TITULOS A RECEBER	1.450	1.450	0,01%	0,00%	0
ADIANTAMENTOS A TERCEIROS	343.565	314.135	2,76%	-8,57%	-29.430
ADIANTAMENTO A FUNCIONÁRIOS	40.435	51.453	0,45%	27,25%	11.018
EMPRESTIMOS A FUNCIONÁRIOS	9.700	9.700	0,09%	100,00%	0
TRIBUTOS A RECUPERAR	248.126	248.126	2,18%	0,00%	0
IMPOSTOS A COMPENSAR	1.603	1.603	0,01%	0,00%	0
OUTROS CRÉDITOS	23.582	23.582	0,21%	0,00%	0
ESTOQUES	1.489.780	1.518.849	13,36%	1,95%	29.069
ATIVO NÃO CIRCULANTE	6.857.836	6.857.836	60,31%	0,00%	0
REALIZÁVEL A LONGO PRAZO	6.857.836	6.857.836	60,31%	0,00%	0
INVESTIMENTOS	5.648.288	5.648.288	49,67%	0,00%	0
PRECATORIOS ADQUIRIDOS	5.648.288	5.648.288	49,67%	0,00%	0
IMOBILIZADO	1.209.548	1.209.548	10,64%	0,00%	0
IMOVEIS	5.413.429	5.413.429	47,60%	0,00%	0
TERRENOS	961.168	961.168	8,45%	0,00%	0
TERRENOS Corr.IPC/90	248.380	248.380	2,18%	0,00%	0
EDIFICIOS	4.203.882	4.203.882	36,97%	0,00%	0
BENS EM OPERAÇÃO	5.782.942	5.782.942	50,85%	0,00%	0
DEPRECIACÕES ACUMULADAS	-9.986.824	-9.986.824	-87,82%	0,00%	0
TOTAL ATIVO	11.148.462	11.371.796	100,00%	2,00%	223.334





POSIÇÃO CONTÁBIL E PATRIMONIAL

ATIVO

- **No ativo Circulante** estão registrados valores no total de **R\$ 4.290.628** implicando em **redução de -22,96%** em relação ao mês precedente, diante especialmente da redução de Créditos a receber;
- A conta de Contas a Receber, apresenta o saldo líquido em de **R\$ 1.788.746**, **reduzidos em 2,30%** em relação ao mês anterior;
- A conta de Outros Créditos apresenta saldo de **R\$ 668.461**, com redução de **-65,76%** sendo ali registrados Adiantamentos a Terceiros, Adiantamentos a Funcionários e Empréstimos a Funcionários;
- A conta de Adiantamentos a Terceiros apresenta o saldo em de **R\$ 343.565**, com redução **de -78,87%** no mês, em função de baixa de R\$ 1.356.640,11 – indicado como Valor Bruto Pagamento de Terceiros;
- Tributos a Recuperar foram **AUMENTADOS em 1,02%** apresentando em o montante de **R\$ 248.126**;
- Os Estoques foram aumentados em **3,17%** em relação ao mês anterior e apresentam saldo em de **R\$ 1.489.780**;
- **No Ativo Não Circulante** consta o valor escriturado total de **R\$ 6.857.836**, com Investimentos de **R\$ 5.648.288** e Imobilizado Líquido depreciado de **R\$ 1.209.548**;
- Observamos que consta registrado em INVESTIMENTOS, Precatórios adquiridos de **BANTIDA ASSESSORIA E GESTÃO de R\$ 5.648.288**;
- **O Imobilizado** no valor líquido de **R\$ 1.209.548**, corresponde a **10,85%** do Ativo Total;
- **Os Bens em Operação** totalizam **R\$ 5.782.942** – representando **51,87%** do Ativo Total e estão totalmente depreciados;





POSIÇÃO CONTÁBIL E PATRIMONIAL

PASSIVO

BALANCETE MENSAL - variações de valores passivo	MÊS ANTERIOR	maio-25		VARIACÃO/ MÊS anterior	
		VALORES	PARTICIPACÃO	%	VALOR
PASSIVO CIRCULANTE	38.565.605	38.853.113	341,66%	0,75%	287.508
EMPRÉSTIMOS	4.199.742	4.335.867	38,13%	3,24%	136.125
INSTITUIÇÕES FINANCEIRAS	1.793.902	1.825.180	16,05%	1,74%	31.278
OUTROS	2.405.839	2.510.686	22,08%	4,36%	104.847
FORNECEDORES	5.694.719	5.611.376	49,34%	-1,46%	-83.343
OBRIGAÇÕES TRIBUTÁRIAS	5.447.795	5.538.097	48,70%	1,66%	90.302
IMPOSTOS E CONTRIBUIÇÕES A RECOLHER	1.488.496	1.577.097	13,87%	5,95%	88.601
TRIBUTOS RETIDOS A RECOLHER	46.903	48.604	0,43%	3,63%	1.701
TRIBUTOS ATRASADOS - PARCELAMENTOS	3.912.396	3.912.396	34,40%	0,00%	0
OBRIGAÇÕES TRABALHISTAS E PREVIDENCIAS	4.997.671	5.125.674	45,07%	2,56%	128.003
OBRIGAÇÕES COM PESSOAL	150.411	127.150	1,12%	-15,46%	-23.260
OBRIGAÇÕES PREVIDENCIARIAS	4.338.562	4.448.531	39,12%	2,53%	109.969
PROVISÕES	508.699	549.993	4,84%	8,12%	41.294
OUTRAS OBRIGAÇÕES	2.360.215	2.376.636	20,90%	0,70%	16.421
CONTAS A PAGAR	1.768.247	1.784.668	15,69%	0,93%	16.421
OUTROS DÉBITOS	591.968	591.968	5,21%	0,00%	0
CREDITOS SUJEITOS A RECUPERAÇÃO JUDICIAL	15.865.463	15.865.463	139,52%	0,00%	0
CLASSE I - TRABALHISTA	697.586	697.586	6,13%	0,00%	0
CLASSE II - CREDITOS COM GARANTIA REAL	7.249.991	7.249.991	63,75%	0,00%	0
CLASSE III - CRÉDITOS QUIROGRAFARIOS	7.917.886	7.917.886	69,63%	0,00%	0
NÃO CIRCULANTE	23.782.974	23.782.974	209,14%	0,00%	0
OBRIGAÇÕES A LONGO PRAZO	23.782.974	23.782.974	209,14%	0,00%	0
EMPRESTIMOS	211.913	211.913	1,86%	0,00%	0
OBRIGAÇÕES TRIBUTÁRIAS	23.487.262	23.487.262	206,54%	0,00%	0
IMPOSTOS E CONTRIBUIÇÕES	23.487.262	23.487.262	206,54%	0,00%	0
OUTRAS OBRIGAÇÕES	83.799	83.799	0,74%	0,00%	0
PASSIVO	62.348.579	62.636.087	550,80%	0,46%	287.508
PATRIMÔNIO LÍQUIDO	-51.200.117	-51.264.291	-450,80%	0,13%	-64.174
CAPITAL	9.400.000	9.400.000	82,66%	0,00%	0
CAPITAL SOCIAL	9.400.000	9.400.000	82,66%	0,00%	0
RESERVAS	1.237.371	1.237.371	10,88%	0,00%	0
LUCROS OU PREJUÍZOS ACUMULADOS	-61.837.488	-61.901.662	-544,34%	0,10%	-64.174
LUCROS OU PREJ ACUM EXERC.ANTERIORES	-56.323.063	-56.323.063	-495,29%	0,00%	0
PREJUÍZO EXERCÍCIO ANTERIOR	-1.569.360	-1.569.360	0,00%	0,00%	0
AJUSTE EXERCÍCIOS ANTERIORES	14.441	14.441	0,00%	0,00%	0
LUCROS OU PREJ ACUM EXERCÍCIO ATUAL	-3.959.507	-4.023.681	-35,38%	1,62%	-64.174
TOTAL (PASSIVO + PATRIMONIO LIQUIDO)	11.148.462	11.371.796	100,00%	2,00%	223.334





POSIÇÃO CONTÁBIL E PATRIMONIAL

PASSIVO

- O **Passivo Circulante** é da ordem de R\$ 38.565.605 observando-se **aumento de 6,24%** em relação ao mês anterior;
- A conta de Empréstimos não sujeitos a Recuperação Judicial apresenta o saldo de **R\$ 4.199.742** em maio/2025, aumentadas em **0,03%** em relação ao mês anterior;
- A conta de Fornecedores de Bens e Mercadorias **foi aumentada em 0,68%**, cujo saldo em de **R\$ 5.694.719**;

. O montante registrado em **Impostos e Contribuições a Recolher** – Passivo Circulante é de **R\$ 1.488.496**, aumentados **em 42,45%** em relação ao mês anterior, destacando-se:

➤	COFINS	R\$ 641.219
➤	IRRF	R\$ 689.131
➤	PIS	R\$ 139.127

- Os **Tributos Atrasados – parcelamentos** montam em em **R\$ 3.912.396**, mantido o saldo do mês anterior;
- Em **Obrigações Trabalhistas e Previdenciárias** houve **aumento de 8,94%**, fechando em com o saldo de **R\$ 4.997.671**, destacados saldos de:

•	INSS a recolher	R\$ 2.136.964
•	FGTS a recolher	R\$ 2.197.919

- As contas de Outras Obrigações foram aumentadas em **138,14%** em relação ao mês anterior e apresentam saldos no montante de **R\$ 2.360.215**, **diante do registro de R\$1.356.640,11** indicado como Valor Bruto Pagamento Terceiros, que estamos solicitando informações a Recuperanda;





POSIÇÃO CONTÁBIL E PATRIMONIAL

DRE

7

RESULTADOS	mês anterior	maio-25	% s/ receita	VARIAÇÃO NO MÊS	acumulado no ano
				VALOR	
RECEITA OPERACIONAL BRUTA	482.095	585.843	100,00%	138.070	2.484.905
VENDA DE PRODUTOS	40.634	23.473	4,01%	17.161	274.130
INDUSTRIALIZAÇÃO EFETUADA	441.461	509.222	86,92%	67.761	2.157.626
PRESTAÇÃO DE MERCADORIAS A PRAZO		53.148	9,07%	53.148	53.148
DEDUÇÕES DAS RECEITAS C/VENDAS E SERVIÇO:	-74.023	-83.582	-14,27%	9.560	-360.963
CANCELAMENTOS E DEVOLUÇÕES	-171	-1.236	-0,21%	1.065	-1.407
IMPOSTOS INCIDENTES S/ VENDAS	-73.852	-82.346	-14,06%	8.495	-359.556
RECEITA OPERACIONAL LÍQUIDA	408.072	502.261	85,73%	94.189	2.123.942
CUSTOS	-564.054	-343.001	-58,55%	221.053	-2.022.131
CUSTO DOS PRODUTOS VENDIDOS	-28.444	-16.431	-2,80%	12.013	-191.891
CUSTOS DA INDUSTRIALIZAÇÃO	-309.023	-163.686	-27,94%	145.337	-979.620
(-) ICMS sobre Compra de Mercadorias	0	0	0,00%	0	-18
Fretes Sobre Compra de Mercadorias	-3.334	-875	-0,15%	2.459	-6.009
SALÁRIOS E ORDENADOS	-107.549	-112.998	-19,29%	-5.449	-429.565
13o. SALÁRIO	-10.623	-10.515	-1,79%	108	-51.610
FÉRIAS	-14.205	-20.430	-3,49%	-6.225	-74.885
INSS	2.552	-6.516	-1,11%	-9.068	-417
FGTS	-14.805	-11.550	-1,97%	3.255	-55.640
INDENIZAÇÕES E AVISO PREVIO	-11.473		0,00%	11.473	-11.473
ENERGIA ELÉTRICA	-14.278		0,00%	14.278	-57.377
SERVIÇOS DE TERCEIROS	-53.255		0,00%	53.255	-164.007
TRANSPORTE DE EMPREGADOS	381		0,00%	-381	381
RESULTADO BRUTO	-155.982	159.259	27,18%	315.241	-101.811
DESPESAS/RECEITAS OPERACIONAIS	-3.388.118	-223.434	-38,14%	3.164.684	-4.171.746
DESPESAS COM VENDAS			0,00%	0	-17.921
DESPESAS ADMINISTRATIVAS	-2.967.817	-195.407	-33,35%	2.772.410	-3.574.941
DESPESAS FINANCEIRAS	-26.789	-26.398	-4,51%	391	-160.781
IOF	-911	-828	-0,14%	83	-6.271
DESPESAS BANCARIAS	-4.256	-2.890	-0,49%	1.366	-27.202
JUROS PAGOS OU INCORRIDOS	-21.621	-22.681	-3,87%	-1.060	-127.308
DESPESAS COM VEÍCULOS	-2.504	-900	-0,15%	1.604	-12.090
DESPESAS TRIBUTÁRIAS	-391.009	-727	-0,12%	390.282	-393.923
RESULTADO LÍQUIDO DO PERÍODO	-3.544.100	-64.175	-10,95%	3.479.925	-4.023.681



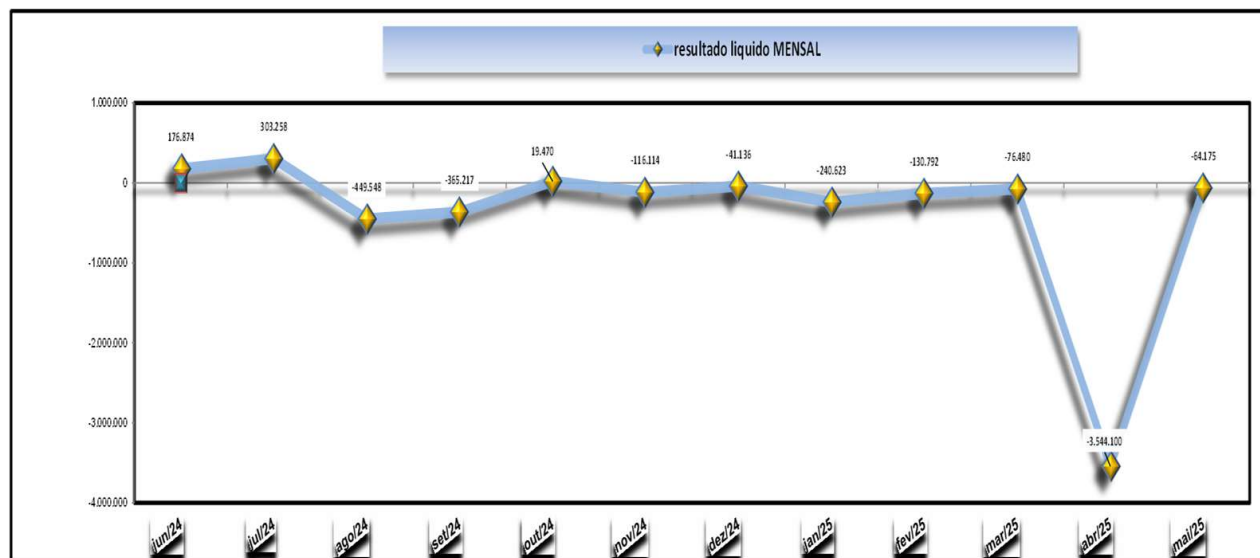


POSIÇÃO CONTÁBIL E PATRIMONIAL

DRE

CONTAS DE RESULTADO - resumo	NO MÊS		ACUMULADO NO ANO	
RECEITA OPERACIONAL BRUTA	585.843	100,00%	2.484.905	100,00%
(-) IMPOSTOS SOBRE RECEITAS	-83.582	0,00%	360.963	-8,90%
(-) CUSTOS	-343.001	-534,48%	2.022.131	-49,83%
(-) DESPESAS ADMINISTRATIVAS	-195.407	-304,49%	3.574.941	-88,10%
(-) DESPESAS FINANCEIRAS	-26.398	-41,13%	160.781	-3,96%
(+) RECEITAS FINANCEIRAS				
(-) DESPESAS TRIBUTARIAS	-727	-1,13%	393.923	-9,71%
(-) DESPESAS COM VEICULOS	-900	-1,40%	12.090	-0,30%
(-) DESPESAS COM VENDAS	0	-	17.921	-0,44%
RESULTADO	-64.175	100,00%	4.057.846	-100,00%

- Em maio/2025, como demonstrado no **balancete mensal**, foi apurado prejuízo de **R\$-64.175** e acumulando **no exercício PREJUÍZO** no montante de **-R\$ 4.057.946**;



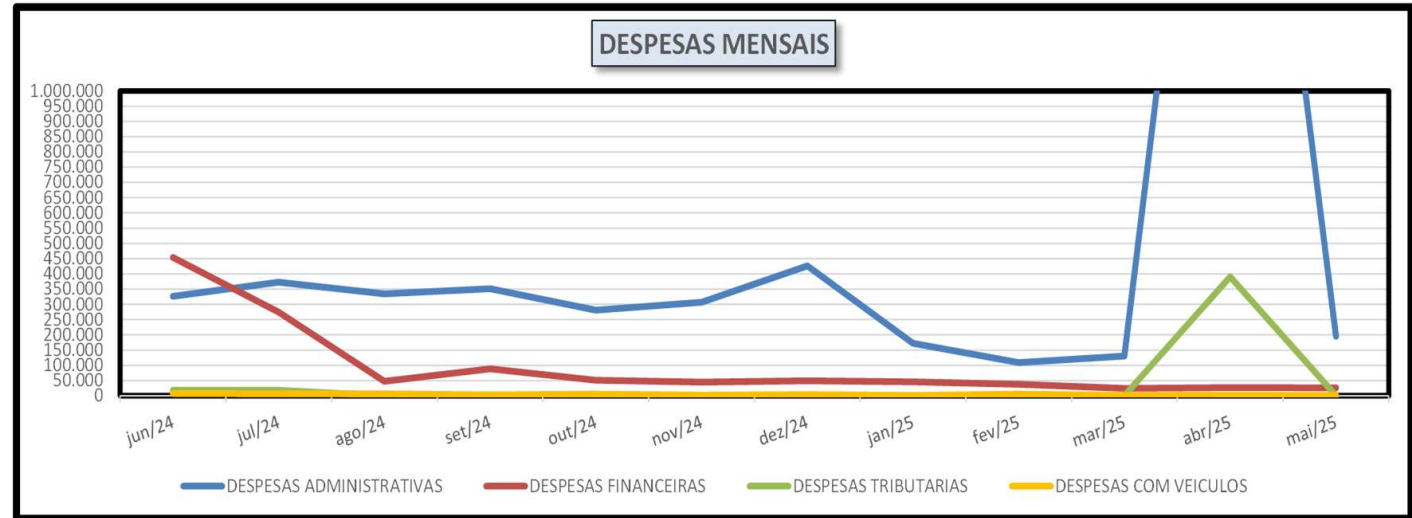
Apresentadas as justificativas da Recuperanda, observamos que o relevante prejuízo de abril/2025, decorre essencialmente de pagamento efetuado a colaboradores a vários anos. Contudo, continhamos na expectativa de informações mais consistentes sobre tais procedimentos.





POSIÇÃO CONTÁBIL E PATRIMONIAL

DRE



DESPESAS ADMINISTRATIVAS DO MÊS		
Contas de Resultado	valores	
Salários e Ordenados	99.577	50,96%
13o. Salario	7.680	3,93%
Férias	6.970	3,57%
INSS	-	0,00%
FGTS	9.913	5,07%
Indenizações e Aviso Previo	5.824	2,98%
Autonomos	22.102	11,31%
Transporte de Empregados	1.170	0,60%
Telecomunicações	156	0,08%
Brindes e Doações	177	0,09%
Despesas de viagem		0,00%
Honorários Advocaticios	2.300	1,18%
Material de uso e consumo	3.773	1,93%
Processos Trabalhistas	1.000	0,51%
Reembolso	181	0,09%
Maerial de Expediente	509	0,26%
Serviços Profissionais	15.462	7,91%
Locação de Maquinas e Equipamentos	3.993	2,04%
Cursos e Treinamentos	519	0,27%
Fretes e Carretos		0,00%
Lanches, Refeições, Copa e Cozinha	14.098	7,21%
TOTAL DESPESAS ADMINISTRATIVAS NO MÊS	195.407	100,00%

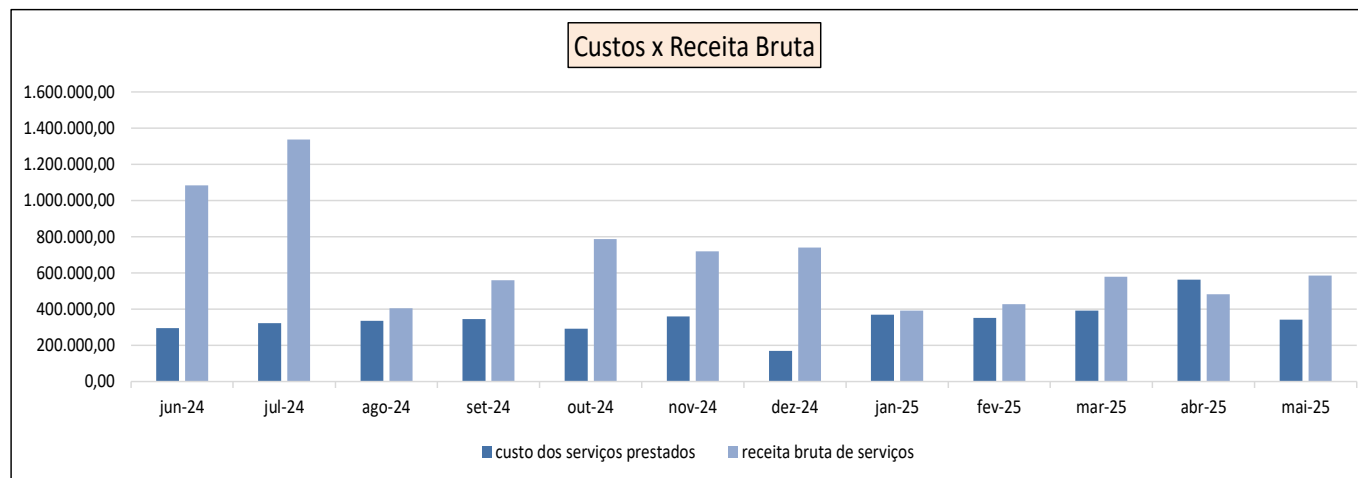




POSIÇÃO CONTÁBIL E PATRIMONIAL

DRE

- Em maio/2025 o CSP representou **58,55%** da Receita Operacional Bruta;



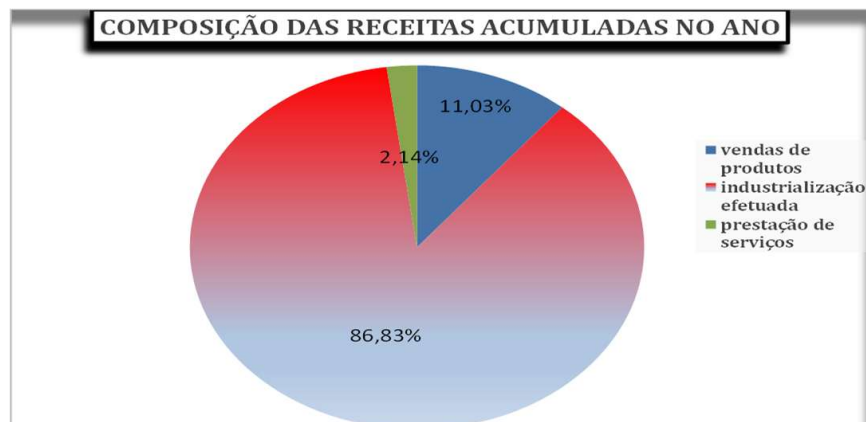
- A Demonstração de Resultados do Exercício indica que o histórico de prejuízos quando do deferimento da Recuperação Judicial era de R\$-34.833.355, apresentado no mês de maio/2025 **PREJUÍZOS DE R\$ -64.175 e acumulados no ano de R\$ 4.023.681**;



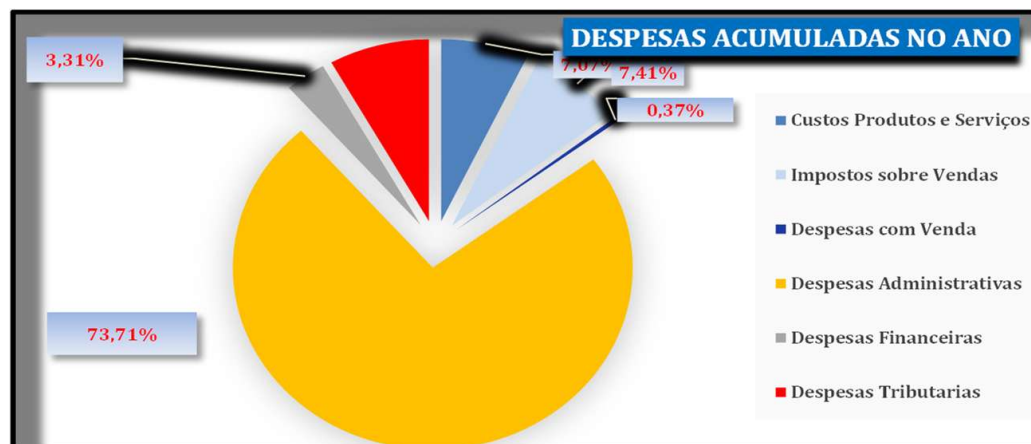


POSIÇÃO CONTÁBIL E PATRIMONIAL

DRE



- Notamos que **no mês atual, as despesas administrativas acumuladas** representam **-88,10%** do **Resultado do Mês Acumulado** e **-49,83%** referente a **Custos de Produtos e Serviços**, como demonstrado no quadro referente a Resultados;





CONSIDERAÇÕES COMPLEMENTARES


- Reiteramos que os subsídios aqui prestados, **não foram objeto de quaisquer procedimentos de auditoria**, por implicarem em trabalhos específicos não contemplados pela LRF.
- Analisado o balancete do mês, não foram evidenciados outros registros contábeis extraordinários e ou relevantes nas contas patrimoniais, além dos apontados precedentemente e os expostas no Relatório de Atividades Mensais da Recuperanda.
- Assim, em razão do acima informado, não se pode garantir ou afirmar a correção, precisão e completude das informações formalmente prestadas pela Recuperanda.
- É em suma o que se tinha a relatar, não obstante, ficamos a disposição para eventuais subsídios complementares em relação a análise do balancete apresentado.





OBSERVAÇÕES GERAIS

- Destarte, os esclarecimentos relativos às divergências, inconsistências e obscuridades apontadas neste relatório já foram solicitados à Recuperanda, e tão logo sejam recebidos por esta Administradora Judicial serão analisados e oportunamente incluídos em relatórios subsequentes.
- Informa-se ainda que a análise aqui apresentada foi realizada de forma sintética, destacando-se as movimentações financeiras, contábeis e patrimoniais de maio/2025 relevância ocorridas no período em análise.
- Os documentos que foram entregues pela empresa e que embasaram a elaboração do presente relatório estão disponíveis mediante solicitação escrita à esta Administradora Judicial, colocando-se também à disposição para fornecer eventuais informações complementares ou adicionais que se façam eventualmente necessárias.





CONTATO EQUIPE

Brazilio Bacellar, Shirai A D V O G A D O S

 BRAZILIOBACELLAR.COM.BR

Curitiba | PR
Rua Brasilino Moura, 683, Ahú, CEP 80540-340
(41) 3352-8363

Brazilio Bacellar Neto
ADVOGADO | OAB/PR 7.425
OAB/SP 415.201-A
brazilio@braziliobacellar.com.br

Erik Koubik Jr.
ADVOGADO | OAB/PR 65.313
erik@braziliobacellar.com.br

Fábio Chemin Gadens
ADVOGADO | OAB/PR 50.744
fabio.gadens@braziliobacellar.com.br





Rodrigo Shirai
ADVOGADO | OAB/PR 25.781
OAB/SC 48.890-A
OAB/SP 208.567-A
rodrigo@braziliobacellar.com.br

Sebastião W. G. Cordeiro
CONTADOR | CRC/PR 31082-0
Auxiliar Contábil do Administrador Judicial
swgcordeiro@gmail.com




Brazilio
Bacellar,
Shirai
ADVOGADOS



 [bbs.advogados](https://www.instagram.com/bbs.advogados)
 [braziliobacellarshirai](https://www.facebook.com/braziliobacellarshirai)
 [bbsadvogados](https://www.linkedin.com/company/bbsadvogados)
 [braziliobacellar.com.br](https://www.braziliobacellar.com.br)

adm.judicial@braziliobacellar.com.br
+55 41 3352-8363



Entre em contato



Documento assinado digitalmente, conforme MP nº 2.200-2/2001, Lei nº 11.419/2006, resolução do Projudi, do TJPR/OE
Validação deste em <https://projudi.tjpr.jus.br/projudi/> - Identificador: PJTQW ZD4Y8 5H2K6 BHFLK