



EXMA. SRA. DRA. JUÍZA DE DIREITO DA 26ª VARA CÍVEL E
EMPRESARIAL REGIONAL DO FORO CENTRAL DA COMARCA DA
REGIÃO METROPOLITANA DE CURITIBA – PR

Autos n.º 0000379-30.2012.8.16.0185

G:\Drives compartilhados\5.10.9.Insolv Rec Judicial\Empresas\Piergo\10 - RMA\Recuperação - Jtda. Relatórios e Contas -
junho 2025.docx

BRAZILIO BACELLAR, SHIRAI ADVOGADOS, na
qualidade de **ADMINISTRADORA JUDICIAL** nomeada nos autos em
epígrafe de **RECUPERAÇÃO JUDICIAL** requerida por **PIERGO INDÚSTRIA E
COMÉRCIO DE AÇO – EIRELI - EM RECUPERAÇÃO JUDICIAL**, igualmente
qualificada, neste ato por seu sócio administrador, advogado
adiante assinado, com escritório profissional no endereço abaixo
impresso, onde recebe intimações, vem à presença de V. Exa.,
expor e requerer o que segue:

em cumprimento ao inciso IV do artigo 52 da Lei
n.º 11.101/2005, a Recuperanda apresentou a esta Administradora
Judicial o seu Balancete de Verificação e Relatório de Atividades
referentes ao mês de junho de 2025.



Rua Cel. Brasilino Moura . 683 .
Ahú . CEP 80.540-340
Curitiba - PR
☎ +55 41 3352.8363

Av. das Nações Unidas . 14171 . 15º andar .
Torre B . Morumbi . CEP 04794-000
São Paulo - SP
☎ +55 11 3568.2486

Av. Osvaldo Reis . 3281 . Sala 901
Praia Brava . CEP 88.306-773
Itajaí - SC
☎ +55 47 3515-1850

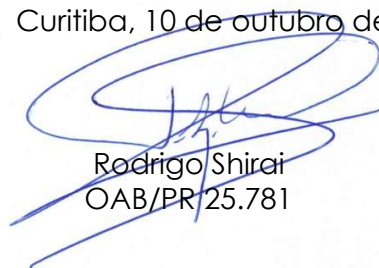




Ainda, cumpre informar que foi procedida análise dos mesmos, com auxílio do profissional, **SR. SEBASTIÃO WANDERLEY GONÇALVES CORDEIRO**, que igualmente apresentou seu relatório que segue anexo (doc. 1), o qual requer a juntada e abertura de vistas aos interessados.

Nestes termos,
Pede deferimento.

Curitiba, 10 de outubro de 2025.



Rodrigo Shirai
OAB/PR/25.781



 **Brazilio Bacellar,**
Shirai ADVOGADOS



junho/2025



Documento assinado digitalmente, conforme MP nº 2.200-2/2001, Lei nº 11.419/2006, resolução do Projudi, do TJPR/OE
Validação deste em <https://projudi.tjpr.jus.br/projudi/> - Identificador: PJL26 DF7RE NG95Y BF2GU

ÍNDICE

 POSIÇÃO CONTÁBIL E PATRIMONIAL	3	 CONSIDERAÇÕES COMPLEMENTARES	17
 ATIVO	3	 OBSERVAÇÕES GERAIS	18
 PASSIVO	6	 CONTATO EQUIPE	19
 DRE	11		





POSIÇÃO CONTÁBIL E PATRIMONIAL

ATIVO

3

BALANCETE MENSAL - variações de valores Ativo	MÊS ANTERIOR	junho-25		VARIÇÃO/ MÊS anterior	
		VALORES	PARTICIPAÇÃO	%	VALOR
ATIVO CIRCULANTE	4.513.963	4.545.780	39,86%	0,70%	31.818
DISPONIBILIDADES	343.786	346.003	3,03%	0,64%	2.217
CAIXA	1.000	940	0,01%	-6,00%	-60
BANCOS CONTAS CORRENTES	150	2.427	0,02%	1518,00%	2.277
APLICAÇÕES DE LIQUIDEZ IMEDIATA	6.819	6.819	0,06%	0,00%	0
DEPOSITOS JUDICIAIS	335.817	335.817	2,94%	0,00%	0
CREDITOS	2.001.276	1.859.176	16,30%	-7,10%	-142.100
CONTAS A RECEBER	2.001.276	1.859.176	16,30%	-7,10%	-142.100
DUPLICATAS A RECEBER	2.001.276	1.859.176	16,30%	-7,10%	-142.100
(-) Duplicatas Descontadas	0	0	0,00%	0,00%	0
OUTROS CREDITOS	650.049	698.098	6,12%	7,39%	48.049
TITULOS A RECEBER	1.450	1.450	0,01%	0,00%	0
ADIANTAMENTOS A TERCEIROS	314.135	347.428	3,05%	10,60%	33.293
ADIANTAMENTO A FUNCIONÁRIOS	51.453	49.907	0,44%	-3,00%	-1.546
EMPRESTIMOS A FUNCIONÁRIOS	9.700	9.700	0,09%	100,00%	0
TRIBUTOS A RECUPERAR	248.126	264.428	2,32%	6,57%	16.302
IMPOSTOS A COMPENSAR	1.603	1.603	0,01%	0,00%	0
OUTROS CRÉDITOS	23.582	23.582	0,21%	0,00%	0
ESTOQUES	1.518.849	1.642.501	14,40%	8,14%	123.652
ATIVO NÃO CIRCULANTE	6.857.836	6.857.836	60,14%	0,00%	0
REALIZÁVEL A LONGO PRAZO	6.857.836	6.857.836	60,14%	0,00%	0
INVESTIMENTOS	5.648.288	5.648.288	49,53%	0,00%	0
PRECATORIOS ADQUIRIDOS	5.648.288	5.648.288	49,53%	0,00%	0
IMOBILIZADO	1.209.548	1.209.548	10,61%	0,00%	0
IMOVEIS	5.413.429	5.413.429	47,47%	0,00%	0
TERRENOS	961.168	961.168	8,43%	0,00%	0
TERRENOS Corr.IPC/90	248.380	248.380	2,18%	0,00%	0
EDIFÍCIOS	4.203.882	4.203.882	36,86%	0,00%	0
BENS EM OPERAÇÃO	5.782.942	5.782.942	50,71%	0,00%	0
DEPRECIACÕES ACUMULADAS	-9.986.824	-9.986.824	-87,58%	0,00%	0
TOTAL ATIVO	11.371.796	11.403.614	100,00%	0,28%	31.818





POSIÇÃO CONTÁBIL E PATRIMONIAL

ATIVO

- **No ativo Circulante** estão registrados valores no total de **R\$ 4.545.780** implicando em **aumento de 0,70%** em relação ao mês precedente, diante especialmente da redução de Créditos a receber;
- A conta de Contas a Receber, apresenta o saldo líquido em de **R\$ 1.859.176, reduzidas em - 7,10%** em relação ao mês anterior;
- A conta de Outros Créditos apresenta saldo de **R\$ 698.098**, com aumento de 7,39% sendo ali registrados Adiantamentos a Terceiros, Adiantamentos a Funcionários e Empréstimos a Funcionários;
- A conta de Adiantamentos a Terceiros apresenta o saldo em de **R\$ 347.428**, com aumento de **10,60%** no mês considerada a baixa de R\$ 1.356.640,11 –processada em abril 2025, registrada como Despesas;
- Tributos a Recuperar foram mantidos os mesmo valores do mês precedente no montante de **R\$ 248.126**;
- Os Estoques foram aumentados em **8,14%** em relação ao mês anterior e apresentam saldo em de **R\$ 1.642.501**;
- **No Ativo Não Circulante** consta o valor escriturado total de **R\$ 6.857.836**, com Investimentos de **R\$ 5.648.288** e Imobilizado Líquido depreciado de **R\$ 1.209.548**;
- Observamos que consta registrado em INVESTIMENTOS, Precatórios adquiridos de **BANTIDA ASSESSORIA E GESTÃO de R\$ 5.648.288**;
- **O Imobilizado** no valor líquido de **R\$ 1.209.548**, corresponde a **10,61%** do Ativo Total;
- **Os Bens em Operação** totalizam **R\$ 5.782.942** – representando **50,71%** do Ativo Total e estão totalmente depreciados;





POSIÇÃO CONTÁBIL E PATRIMONIAL

PASSIVO

BALANCETE MENSAL - variações de valores passivo	MÊS ANTERIOR	junho-25		VARIACÃO/ MÊS anterior	
		VALORES	PARTICIPAÇÃO	%	VALOR
PASSIVO CIRCULANTE	38.853.113	39.077.439	342,68%	0,58%	224.326
EMPRÉSTIMOS	4.335.867	4.481.255	39,30%	3,35%	145.388
INSTITUIÇÕES FINANCEIRAS	1.825.180	2.044.777	17,93%	12,03%	219.597
OUTROS	2.510.686	2.436.477	21,37%	-2,96%	-74.209
FORNECEDORES	5.611.376	5.510.741	48,32%	-1,79%	-100.635
OBRIGAÇÕES TRIBUTÁRIAS	5.538.097	5.575.419	48,89%	0,67%	37.323
IMPOSTOS E CONTRIBUIÇÕES A RECOLHER	1.577.097	1.612.419	14,14%	2,24%	35.322
TRIBUTOS RETIDOS A RECOLHER	48.604	50.605	0,44%	4,12%	2.001
TRIBUTOS ATRASADOS - PARCELAMENTOS	3.912.396	3.912.396	34,31%	0,00%	0
OBRIGAÇÕES TRABALHISTAS E PREVIDENCIAS	5.125.674	5.265.284	46,17%	2,72%	139.610
OBRIGAÇÕES COM PESSOAL	127.150	133.936	1,17%	5,34%	6.786
OBRIGAÇÕES PREVIDENCIARIAS	4.448.531	4.551.840	39,92%	2,32%	103.309
PROVISÕES	549.993	579.509	5,08%	5,37%	29.516
OUTRAS OBRIGAÇÕES	2.376.636	2.379.276	20,86%	0,11%	2.640
CONTAS A PAGAR	1.784.668	1.787.308	15,67%	0,15%	2.640
OUTROS DÉBITOS	591.968	591.968	5,19%	0,00%	0
CREDITOS SUJEITOS A RECUPERAÇÃO JUDICIAL	15.865.463	15.865.463	139,13%	0,00%	0
CLASSE I - TRABALHISTA	697.586	697.586	6,12%	0,00%	0
CLASSE II - CREDITOS COM GARANTIA REAL	7.249.991	7.249.991	63,58%	0,00%	0
CLASSE III - CRÉDITOS QUIROGRAFARIOS	7.917.886	7.917.886	69,43%	0,00%	0
NÃO CIRCULANTE	23.782.974	23.782.974	208,56%	0,00%	0
OBRIGAÇÕES A LONGO PRAZO	23.782.974	23.782.974	208,56%	0,00%	0
EMPRESTIMOS	211.913	211.913	1,86%	0,00%	0
OBRIGAÇÕES TRIBUTÁRIAS	23.487.262	23.487.262	205,96%	0,00%	0
IMPOSTOS E CONTRIBUIÇÕES	23.487.262	23.487.262	205,96%	0,00%	0
OUTRAS OBRIGAÇÕES	83.799	83.799	0,73%	0,00%	0
PASSIVO	62.636.087	62.860.413	551,23%	0,36%	224.326
PATRIMÔNIO LÍQUIDO	-51.264.291	-51.456.799	-451,23%	0,38%	-192.508
CAPITAL	9.400.000	9.400.000	82,43%	0,00%	0
CAPITAL SOCIAL	9.400.000	9.400.000	82,43%	0,00%	0
RESERVAS	1.237.371	1.237.371	10,85%	0,00%	0
LUCROS OU PREJUÍZOS ACUMULADOS	-61.901.662	-62.094.170	-544,51%	0,31%	-192.508
LUCROS OU PREJ ACUM EXERC.ANTERIORES	-56.323.063	-56.323.063	-493,91%	0,00%	0
PREJUIZO EXERCICIO ANTERIOR	-1.569.360	-1.569.360	0,00%	0,00%	0
AJUSTE EXERCICIOS ANTERIORES	14.441	14.441	0,00%	0,00%	0
LUCROS OU PREJ ACUM EXERCÍCIO ATUAL	-4.023.681	-4.216.189	-36,97%	4,78%	-192.508
TOTAL (PASSIVO + PATRIMONIO LIQUIDO)	11.371.796	11.403.614	100,00%	0,28%	31.818





POSIÇÃO CONTÁBIL E PATRIMONIAL

PASSIVO

- O **Passivo Circulante** é da ordem de R\$ 39.077.439 observando-se **aumento de 0,58%** em relação ao mês anterior;
- A conta de Empréstimos não sujeitos a Recuperação Judicial apresenta o saldo de **R\$ 4.481.255** em junho/2025, aumentadas em **3,35%** em relação ao mês anterior;
- A conta de Fornecedores de Bens e Mercadorias **foi reduzida em -1,79%**, cujo saldo em de **R\$ 5.510.741**;

. O montante registrado em **Impostos e Contribuições a Recolher** – Passivo Circulante é de **R\$ 1.612.419**, aumentados **em 2,24%** em relação ao mês anterior, destacando-se:

➤	COFINS	R\$ 692.506
➤	IRRF	R\$ 404.683
➤	PIS	R\$ 150.262

- Os **Tributos Atrasados – parcelamentos** montam em em **R\$ 3.912.396**, mantido o saldo do mês anterior;
- Em **Obrigações Trabalhistas e Previdenciárias** houve **aumento de 2,72%**, fechando em com o saldo de **R\$ 5.265.284**, destacados saldos de:

•	INSS a recolher	R\$ 2.310.072
•	FGTS a recolher	R\$ 2.238.090

- As contas de Outras Obrigações foram aumentadas em **0,11%** em relação ao mês anterior e apresentam saldos no montante de **R\$ 2.376.276**, **diante do registro de R\$1.356.640,11** indicado como Valor Bruto Pagamento Terceiros, efetuado em abril 2025 e que estamos solicitando informações a Recuperanda;





POSIÇÃO CONTÁBIL E PATRIMONIAL

DRE

RESULTADOS	mês anterior	junho-25	% s/receita	VARIAÇÃO NO MÊS	acumulado no ano
				VALOR	
RECEITA OPERACIONAL BRUTA	585.843	393.314	100,00%	-171.669	2.878.218
VENDA DE PRODUTOS	23.473	13.043	3,32%	10.430	287.173
INDUSTRIALIZAÇÃO EFETUADA	509.222	367.707	93,49%	-141.515	2.525.333
PRESTAÇÃO DE MERCADORIAS A PRAZO	53.148	12.564	3,19%	-40.584	65.712
DEDUÇÕES DAS RECEITAS C/VENDAS E SERVIÇO:	-83.582	-45.963	-11,69%	-37.619	-406.926
CANCELAMENTOS E DEVOLUÇÕES	-1.236		0,00%	-1.236	-1.407
IMPOSTOS INCIDENTES S/ VENDAS	-82.346	-45.963	-11,69%	-36.383	-405.519
RECEITA OPERACIONAL LÍQUIDA	502.261	347.351	88,31%	-154.910	2.471.292
CUSTOS	-343.001	-278.084	-70,70%	64.917	-2.300.977
CUSTO DOS PRODUTOS VENDIDOS	-16.431	-9.130	-2,32%	7.301	-201.021
CUSTOS DA INDUSTRIALIZAÇÃO	-163.686	-118.947	-30,24%	44.739	-1.098.567
(-) ICMS sobre Compra de Mercadorias	0	0	0,00%	0	-18
Fretes Sobre Compra de Mercadorias	-875	-3.510	-0,89%	-2.635	-9.519
SALARIOS E ORDENADOS	-112.998	-51.878	-13,19%	61.120	-481.443
13o. SALARIO	-10.515	-9.424	-2,40%	1.091	-61.034
FÉRIAS	-20.430	-13.177	-3,35%	7.253	-88.062
INSS	-6.516	-2.593	-0,66%	3.923	-3.010
FGTS	-11.550	-9.165	-2,33%	2.385	-64.805
INDENIZAÇÕES E AVISO PREVIO			0,00%	0	-11.473
ENERGIA ELETRICA		-12.669	-3,22%	-12.669	-70.046
SERVIÇOS DE TERCEIROS		-47.591	-12,10%	-47.591	-211.598
TRANSPORTE DE EMPREGADOS			0,00%	0	-381
RESULTADO BRUTO	159.259	69.269	17,61%	-89.990	170.315
DESPESAS/RECEITAS OPERACIONAIS	-223.434	-261.476	-66,48%	-38.042	-4.420.531
DESPESAS COM VENDAS			0,00%	0	-17.921
DESPESAS ADMINISTRATIVAS	-195.407	-206.645	-52,54%	-11.238	-3.781.586
RECEITAS FINANCEIRAS			0,00%	0	0
DESPESAS FINANCEIRAS	-26.398	-52.876	-13,44%	-26.478	-213.656
IOF	-828	-1.756	-0,45%	-928	-8.027
DESPESAS BANCARIAS	-2.890	-4.855	-1,23%	-1.965	-32.057
JUROS PAGOS OU INCORRIDOS	-22.681	-46.264	-11,76%	-23.583	-173.572
DESPESAS COM VEICULOS	-900	-1.955	-0,50%	-1.055	-14.045
DESPESAS TRIBUTÁRIAS	-727		0,00%	727	-393.323
RESULTADO LÍQUIDO DO PERÍODO	-64.175	-192.207	-48,87%	-128.032	-4.216.189



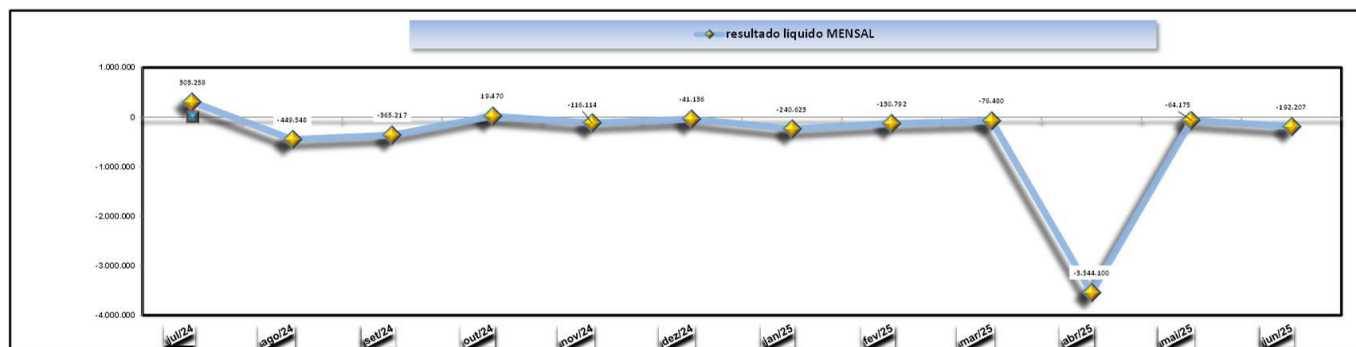


POSIÇÃO CONTÁBIL E PATRIMONIAL

DRE

CONTAS DE RESULTADO - resumo	NO MÊS		ACUMULADO NO ANO	
RECEITA OPERACIONAL BRUTA	393.314	100,00%	2.878.218	100,00%
(-) IMPOSTOS SOBRE RECEITAS	-45.963	0,00%	-406.926	-9,65%
(-) CUSTOS	-278.084	-144,68%	-2.300.977	-54,57%
(-) DESPESAS ADMINISTRATIVAS	-206.645	-107,51%	-3.781.586	-89,69%
(-) DESPESAS FINANCEIRAS	-52.876	-27,51%	-213.656	-5,07%
(+) RECEITAS FINANCEIRAS				
(-) DESPESAS TRIBUTARIAS	0	0,00%	-358.996	-8,51%
(-) DESPESAS COM VEICULOS	-1.955	-1,02%	-14.045	-0,33%
(-) DESPESAS COM VENDAS	0		-17.921	-0,43%
(=) OUTRAS RECEITAS	0			0,00%
RESULTADO	-192.207	100,00%	4.216.189	-100,00%

- Em junho/2025, como demonstrado no **balancete mensal**, foi apurado prejuízo de **R\$-192.207** e acumulando **no exercício PREJUÍZO** no montante de **-R\$ 4.216.189**;



Apresentadas as justificativas da Recuperanda, diante do relevante prejuízo de abril/2025, decorre essencialmente de ajustes efetuados a colaboradores de vários anos.

Registrado em despesas, com a baixa de Adiantamentos a Fornecedores (R\$ 1.653) e acréscimo de Serviços Terceiros a Pagar - Fornecedores (R\$1.356mil) e instituição contabiliza como despesas de Serviços Terceiros a pagar(R\$2.728mil);

Foi registrado o valor líquido, sem que tenhamos localizado o registro dos respectivos tributos.

Não identificamos também, movimentação financeira sobre o valor eventualmente pago ;

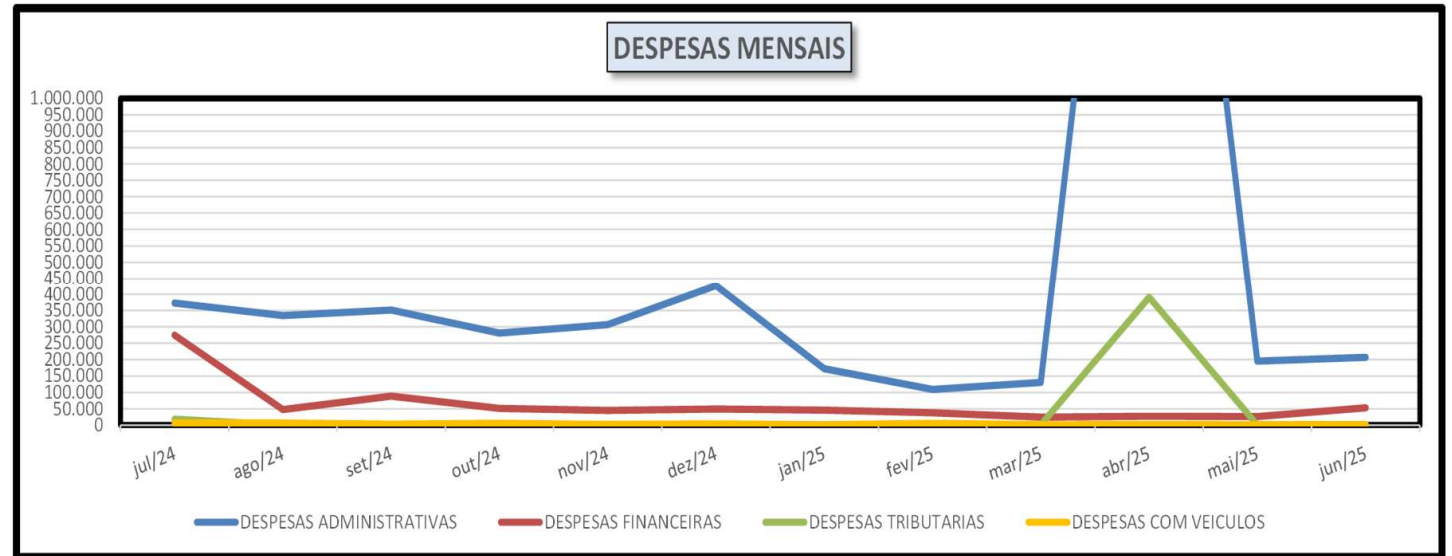
Contudo, sendo esporádica e anormal essa operação, sem termos conseguido esclarecimentos necessários e tempestivamente para não eternizarmos o assunto, entendemos que deva o Sr. Gestor da Empresa e/ou seu Contador, prestar esclarecimentos pessoais e apresentar os respectivos documentos diretamente ao Dr. Administrador Judicial.






POSIÇÃO CONTÁBIL E PATRIMONIAL

DRE



DESPESAS ADMINISTRATIVAS DO MÊS		
Contas de Resultado	valores	
Salarios e Ordenados	43.797	21,19%
13o. Salario	9.386	4,54%
Férias	12.979	6,28%
INSS	65.380	31,64%
FGTS	15.558	7,53%
Indenizações e Aviso Previo	2.590	1,25%
Autonomos	6.640	3,21%
Transporte de Empregados	-	-0,57%
Telecomunicações	1.540	0,75%
Brindes e Doações	177	0,09%
Despesas de viagem		0,00%
Honorários Advocaticios		0,00%
Material de uso e consumo	9.288	4,49%
Processos Trabalhistas	1.000	0,48%
Reembolso		0,00%
Maerial de Expediente		0,00%
Serviços Profissionais	25.604	12,39%
Honorarios Contabeis	3.000	1,45%
Locação de Maquinas e Equipamentos	220	0,11%
Cursos e Treinamentos		0,00%
Fretes e Carretos		0,00%
Lanches, Refeições, Copa e Cozinha	10.665	5,16%
TOTAL DESPESAS ADMINISTRATIVAS NO MÊS	206.645	100,00%

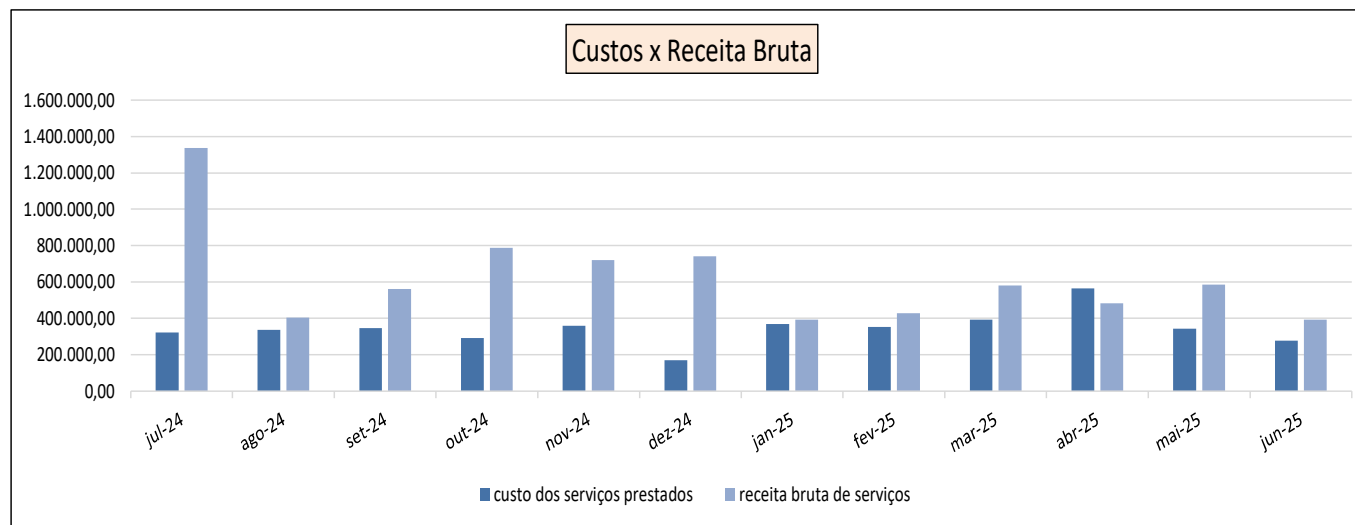
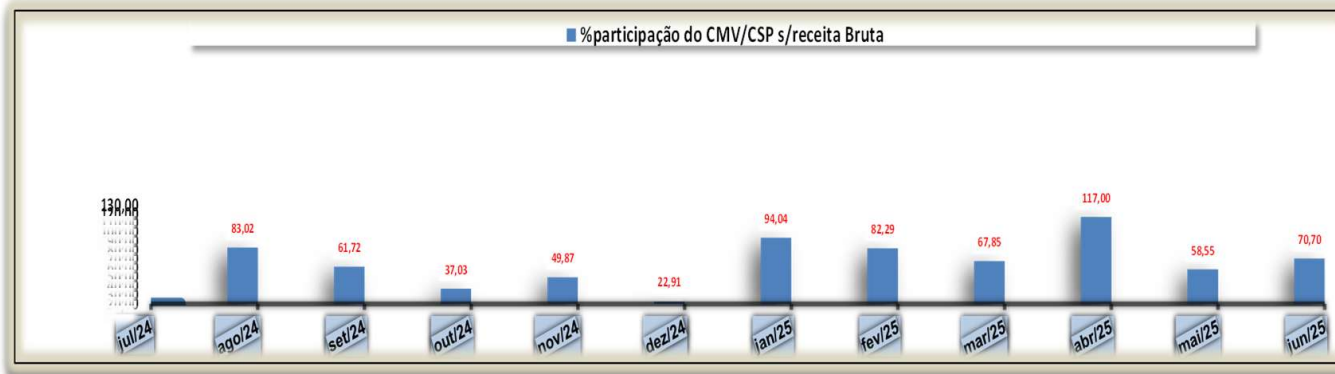




POSIÇÃO CONTÁBIL E PATRIMONIAL

DRE

- Em junho/2025 o CSP representou **70,70%** da Receita Operacional Bruta;



- A Demonstração de Resultados do Exercício indica que o histórico de prejuízos quando do deferimento da Recuperação Judicial era de R\$-34.833.355, apresentado no mês de junho/2025 **PREJUÍZOS DE R\$ -192.207 e acumulados no ano de R\$ 4.216.189;**



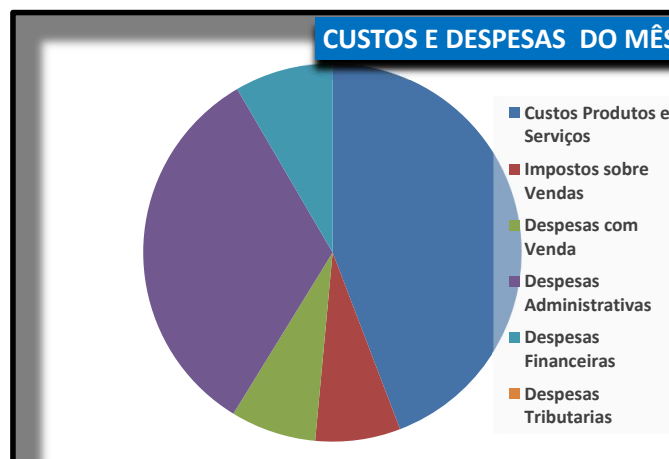


POSIÇÃO CONTÁBIL E PATRIMONIAL

DRE



- Notamos que **no mês atual, as despesas administrativas** representam **52,54%** das **renda operacional bruta** e o **Custos de Produtos e Serviços, 70,70%** como demonstrado no quadro referente a Resultados;





CONSIDERAÇÕES COMPLEMENTARES


- Reiteramos que os subsídios aqui prestados, **não foram objeto de quaisquer procedimentos de auditoria**, por implicarem em trabalhos específicos não contemplados pela LRF.
- Analisado o balancete do mês, não foram evidenciados outros registros contábeis extraordinários e ou relevantes nas contas patrimoniais, além dos apontados precedentemente e os expostas no Relatório de Atividades Mensais da Recuperanda.
- Assim, em razão do acima informado, não se pode garantir ou afirmar a correção, precisão e completude das informações formalmente prestadas pela Recuperanda.
- É em suma o que se tinha a relatar, não obstante, ficamos a disposição para eventuais subsídios complementares em relação a análise do balancete apresentado.





OBSERVAÇÕES GERAIS

- Destarte, os esclarecimentos relativos às divergências, inconsistências e obscuridades apontadas neste relatório já foram solicitados à Recuperanda, e tão logo sejam recebidos por esta Administradora Judicial serão analisados e oportunamente incluídos em relatórios subsequentes.
- Informa-se ainda que a análise aqui apresentada foi realizada de forma sintética, destacando-se as movimentações financeiras, contábeis e patrimoniais de junho/2025 relevância ocorridas no período em análise.
- Os documentos que foram entregues pela empresa e que embasaram a elaboração do presente relatório estão disponíveis mediante solicitação escrita à esta Administradora Judicial, colocando-se também à disposição para fornecer eventuais informações complementares ou adicionais que se façam eventualmente necessárias.





CONTATO EQUIPE

Brazilio Bacellar, Shirai A D V O G A D O S

 BRAZILIOBACELLAR.COM.BR

Curitiba | PR
Rua Brasilino Moura, 683, Ahú, CEP 80540-340
(41) 3352-8363

Brazilio Bacellar Neto
ADVOGADO | OAB/PR 7.425
OAB/SP 415.201-A
brazilio@braziliobacellar.com.br

Erik Koubik Jr.
ADVOGADO | OAB/PR 65.313
erik@braziliobacellar.com.br

Fábio Chemin Gadens
ADVOGADO | OAB/PR 50.744
fabio.gadens@braziliobacellar.com.br





Rodrigo Shirai
ADVOGADO | OAB/PR 25.781
OAB/SC 48.890-A
OAB/SP 208.567-A
rodrigo@braziliobacellar.com.br

Sebastião W. G. Cordeiro
CONTADOR | CRC/PR 31082-0
Auxiliar Contábil do Administrador Judicial
swgcordeiro@gmail.com




Brazilio
Bacellar,
Shirai
ADVOGADOS



 [bbs.advogados](https://www.instagram.com/bbs.advogados)
 [brazilioacellarshirai](https://www.facebook.com/brazilioacellarshirai)
 [bbsadvogados](https://www.linkedin.com/company/bbsadvogados)
 [brazilioacellar.com.br](https://www.brazilioacellar.com.br)

adm.judicial@brazilioacellar.com.br
+55 41 3352-8363



Entre em contato



Documento assinado digitalmente, conforme MP nº 2.200-2/2001, Lei nº 11.419/2006, resolução do Projudi, do TJPR/OE
Validação deste em <https://projudi.tjpr.jus.br/projudi/> - Identificador: PJL26 DF7RE NG95Y BF2GU