



EXMA. SRA. DRA. JUÍZA DE DIREITO DA 26ª VARA CÍVEL E
EMPRESARIAL REGIONAL DO FORO CENTRAL DA COMARCA DA
REGIÃO METROPOLITANA DE CURITIBA – PR

Autos n.º 0000379-30.2012.8.16.0185

G:\Drives compartilhados\5.10.9.Insolv Rec Judicial\Empresas\Piergo\10 - RMA\Recuperação - Jtda. Relatórios e Contas -
julho 2025.docx

BRAZILIO BACELLAR, SHIRAI ADVOGADOS, na
qualidade de **ADMINISTRADORA JUDICIAL** nomeada nos autos em
epígrafe de **RECUPERAÇÃO JUDICIAL** requerida por **PIERGO INDÚSTRIA E
COMÉRCIO DE AÇO – EIRELI - EM RECUPERAÇÃO JUDICIAL**, igualmente
qualificada, neste ato por seu sócio administrador, advogado
adiante assinado, com escritório profissional no endereço abaixo
impresso, onde recebe intimações, vem à presença de V. Exa.,
expor e requerer o que segue:

em cumprimento ao inciso IV do artigo 52 da Lei
n.º 11.101/2005, a Recuperanda apresentou a esta Administradora
Judicial o seu Balancete de Verificação e Relatório de Atividades
referentes ao mês de julho de 2025.



Rua Cel. Brasilino Moura . 683 .
Ahú . CEP 80.540-340
Curitiba - PR
☎ +55 41 3352.8363

Av. das Nações Unidas . 14171 . 15º andar .
Torre B . Morumbi . CEP 04794-000
São Paulo - SP
☎ +55 11 3568.2486

Av. Osvaldo Reis . 3281 . Sala 901
Praia Brava . CEP 88.306-773
Itajaí - SC
☎ +55 47 3515-1850

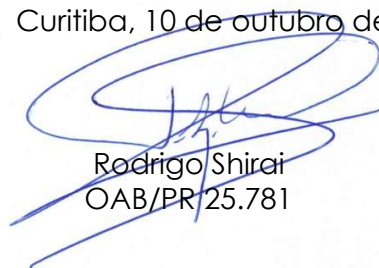




Ainda, cumpre informar que foi procedida análise dos mesmos, com auxílio do profissional, **SR. SEBASTIÃO WANDERLEY GONÇALVES CORDEIRO**, que igualmente apresentou seu relatório que segue anexo (doc. 1), o qual requer a juntada e abertura de vistas aos interessados.

Nestes termos,
Pede deferimento.

Curitiba, 10 de outubro de 2025.



Rodrigo Shirai
OAB/PR/25.781



 **Brazilio Bacellar,
Shirai** A D V O G A D O S



julho/2025



Documento assinado digitalmente, conforme MP nº 2.200-2/2001, Lei nº 11.419/2006, resolução do Projudi, do TJPR/OE
Validação deste em <https://projudi.tjpr.jus.br/projudi/> - Identificador: PJX9T CYNLJ P6Y4G YY2L3

ÍNDICE

 POSIÇÃO CONTÁBIL E PATRIMONIAL	3	 CONSIDERAÇÕES COMPLEMENTARES	17
 ATIVO	3	 OBSERVAÇÕES GERAIS	18
 PASSIVO	6	 CONTATO EQUIPE	19
 DRE	11		





POSIÇÃO CONTÁBIL E PATRIMONIAL

ATIVO

3

BALANCETE MENSAL - variações de valores Ativo	MÊS ANTERIOR	julho-25		VARIÇÃO/ MÊS anterior	
		VALORES	PARTICIPAÇÃO	%	VALOR
ATIVO CIRCULANTE	4.545.780	4.881.380	41,58%	7,38%	335.600
DISPONIBILIDADES	346.003	345.960	2,95%	-0,01%	-43
CAIXA	940	897	0,01%	-4,57%	-43
BANCOS CONTAS CORRENTES	2.427	2.427	0,02%	0,00%	0
APLICAÇÕES DE LIQUIDEZ IMEDIATA	6.819	6.819	0,06%	0,00%	0
DEPOSITOS JUDICIAIS	335.817	335.817	2,86%	0,00%	0
CREDITOS	1.859.176	2.265.100	19,30%	21,83%	405.924
CONTAS A RECEBER	1.859.176	2.265.100	19,30%	21,83%	405.924
DUPLICATAS A RECEBER	1.859.176	2.265.100	19,30%	21,83%	405.924
(-) Duplicatas Descontadas	0	0	0,00%	0,00%	0
OUTROS CREDITOS	698.098	757.513	6,45%	8,51%	59.415
TITULOS A RECEBER	1.450	1.450	0,01%	0,00%	0
ADIANTAMENTOS A TERCEIROS	347.428	416.040	3,54%	19,75%	68.612
ADIANTAMENTO A FUNCIONÁRIOS	49.907	47.051	0,40%	-5,72%	-2.856
EMPRESTIMOS A FUNCIONÁRIOS	9.700	12.700	0,11%	0,00%	3.000
TRIBUTOS A RECUPERAR	264.428	255.087	2,17%	-3,53%	-9.341
IMPOSTOS A COMPENSAR	1.603	1.603	0,01%	0,00%	0
OUTROS CRÉDITOS	23.582	23.582	0,20%	0,00%	0
ESTOQUES	1.642.501	1.512.805	12,89%	-7,90%	-129.697
ATIVO NÃO CIRCULANTE	6.857.836	6.857.836	58,42%	0,00%	0
REALIZÁVEL A LONGO PRAZO	6.857.836	6.857.836	58,42%	0,00%	0
INVESTIMENTOS	5.648.288	5.648.288	48,11%	0,00%	0
PRECATORIOS ADQUIRIDOS	5.648.288	5.648.288	48,11%	0,00%	0
IMOBILIZADO	1.209.548	1.209.548	10,30%	0,00%	0
IMOVEIS	5.413.429	5.413.429	46,11%	0,00%	0
TERRENOS	961.168	961.168	8,19%	0,00%	0
TERRENOS Corr.IPC/90	248.380	248.380	2,12%	0,00%	0
EDIFICIOS	4.203.882	4.203.882	35,81%	0,00%	0
BENS EM OPERAÇÃO	5.782.942	5.782.942	49,26%	0,00%	0
DEPRECIAÇÕES ACUMULADAS	-9.986.824	-9.986.824	-85,07%	0,00%	0
TOTAL ATIVO	11.403.614	11.739.214	100,00%	2,94%	335.600





POSIÇÃO CONTÁBIL E PATRIMONIAL

ATIVO

- **No ativo Circulante** estão registrados valores no total de **R\$ 4.881.380** implicando em **aumento de 7,38%** em relação ao mês precedente, diante especialmente da redução de Créditos a receber;
- A conta de Contas a Receber, apresenta o saldo líquido em de **R\$ 2.265.100, aumentadas em 21,83%** em relação ao mês anterior;
- A conta de Outros Créditos apresenta saldo de **R\$ 757.513**, com aumento de 8,51% sendo ali registrados Adiantamentos a Terceiros, Adiantamentos a Funcionários e Empréstimos a Funcionários;
- A conta de Adiantamentos a Terceiros apresenta o saldo em de **R\$ 416.040**, com aumento de **19,75%** em relação ao mês anterior;
- Tributos a Recuperar apresenta o saldo de R\$ 255.087 com redução de **-3,53%** em relação ao mês anterior;
- Os Estoques foram reduzidos em **-7,90%** em relação ao mês anterior e apresentam saldo em de **R\$ 1.512.805**;
- **No Ativo Não Circulante** consta o valor escriturado total de **R\$ 6.857.836**, com Investimentos de **R\$ 5.648.288** e Imobilizado Líquido depreciado de **R\$ 1.209.548**;
- Observamos que consta registrado em INVESTIMENTOS, Precatórios adquiridos de **BANTIDA ASSESSORIA E GESTÃO de R\$ 5.648.288**;
- **O Imobilizado** no valor líquido de **R\$ 1.209.548**, corresponde a **10,61%** do Ativo Total;
- **Os Bens em Operação** totalizam **R\$ 5.782.942** – representando **50,71%** do Ativo Total e estão totalmente depreciados;





POSIÇÃO
CONTÁBIL E
PATRIMONIAL

PASSIVO

BALANCETE MENSAL - variações de valores passivo	MÊS ANTERIOR	julho-25			
		VALORES	PARTICIPAÇÃO	%	VALOR
PASSIVO CIRCULANTE	39.077.439	39.357.185	335,26%	0,72%	279.746
EMPRÉSTIMOS	4.481.255	4.551.895	38,78%	1,58%	70.640
INSTITUIÇÕES FINANCEIRAS	2.044.777	2.119.448	18,05%	3,65%	74.671
OUTROS	2.436.477	2.432.446	20,72%	-0,17%	-4.031
FORNECEDORES	5.510.741	5.486.002	46,73%	-0,45%	-24.739
OBRIGAÇÕES TRIBUTÁRIAS	5.575.419	5.691.994	48,49%	2,09%	116.574
IMPOSTOS E CONTRIBUIÇÕES A RECOLHER	1.612.419	1.727.592	14,72%	7,14%	115.173
TRIBUTOS RETIDOS A RECOLHER	50.605	52.006	0,44%	2,77%	1.401
TRIBUTOS ATRASADOS - PARCELAMENTOS	3.912.396	3.912.396	33,33%	0,00%	0
OBRIGAÇÕES TRABALHISTAS E PREVIDENCIAS	5.265.284	5.381.915	45,85%	2,22%	116.631
OBRIGAÇÕES COM PESSOAL	133.936	138.047	1,18%	3,07%	4.111
OBRIGAÇÕES PREVIDENCIARIAS	4.551.840	4.662.381	39,72%	2,43%	110.542
PROVISÕES	579.509	581.486	4,95%	0,34%	1.978
OUTRAS OBRIGAÇÕES	2.379.276	2.379.916	20,27%	0,03%	640
CONTAS A PAGAR	1.787.308	1.787.948	15,23%	0,04%	640
OUTROS DÉBITOS	591.968	591.968	5,04%	0,00%	0
CREDITOS SUJEITOS A RECUPERAÇÃO JUDICIAL	15.865.463	15.865.463	135,15%	0,00%	0
CLASSE I - TRABALHISTA	697.586	697.586	5,94%	0,00%	0
CLASSE II - CREDITOS COM GARANTIA REAL	7.249.991	7.249.991	61,76%	0,00%	0
CLASSE III - CRÉDITOS QUIROGRAFARIOS	7.917.886	7.917.886	67,45%	0,00%	0
NÃO CIRCULANTE	23.782.974	23.782.974	202,59%	0,00%	0
OBRIGAÇÕES A LONGO PRAZO	23.782.974	23.782.974	202,59%	0,00%	0
EMPRESTIMOS	211.913	211.913	1,81%	0,00%	0
OBRIGAÇÕES TRIBUTÁRIAS	23.487.262	23.487.262	200,08%	0,00%	0
IMPOSTOS E CONTRIBUIÇÕES	23.487.262	23.487.262	200,08%	0,00%	0
OUTRAS OBRIGAÇÕES	83.799	83.799	0,71%	0,00%	0
PASSIVO	62.860.413	63.140.160	537,86%	0,45%	279.746
PATRIMÔNIO LÍQUIDO	-51.456.799	-51.400.944	-437,86%	-0,11%	55.855
CAPITAL	9.400.000	9.400.000	80,07%	0,00%	0
CAPITAL SOCIAL	9.400.000	9.400.000	80,07%	0,00%	0
RESERVAS	1.237.371	1.237.371	10,54%	0,00%	0
LUCROS OU PREJUÍZOS ACUMULADOS	-62.093.869	-62.038.315	-528,47%	-0,09%	55.554
LUCROS OU PREJ ACUM EXERC.ANTERIORES	-56.323.063	-56.323.063	-479,79%	0,00%	0
RESULTADO DO EXERCICIO ATUAL	-5.785.247	-5.729.693	#REF!	-0,96%	
LUCROS DO EXERCICIO	644.009	699.563	#REF!	8,63%	
PREJUIZO DO EXERCICIO	-6.429.256	-6.429.256	0,00%	0,00%	
AJUSTE EXERCICIOS ANTERIORES	14.441	14.441	0,00%	0,00%	
TOTAL (PASSIVO + PATRIMONIO LIQUIDO)	11.403.614	11.739.214	100,00%	2,94%	335.600





POSIÇÃO CONTÁBIL E PATRIMONIAL

PASSIVO

- O **Passivo Circulante** é da ordem de R\$ 39.357.185 observando-se **aumento de 0,72%** em relação ao mês anterior;
- A conta de Empréstimos não sujeitos a Recuperação Judicial apresenta o saldo de **R\$ 4.551.895** em julho/2025, aumentadas em **1,58%** em relação ao mês anterior;
- A conta de Fornecedores de Bens e Mercadorias **foi reduzida em -0,45%**, cujo saldo em de **R\$ 5.486.002**;

. O montante registrado em **Impostos e Contribuições a Recolher** – Passivo Circulante é de **R\$ 1.727.592**, aumentados **em 7,14%** em relação ao mês anterior, destacando-se:

➤	COFINS	R\$ 746.582
➤	IRRF	R\$ 405.413
➤	PIS	R\$ 162.002

- Os **Tributos Atrasados – parcelamentos** montam em em **R\$ 3.912.396**, mantido o saldo do mês anterior;
- Em **Obrigações Trabalhistas e Previdenciárias** houve **aumento de 2,22%**, fechando em com o saldo de **R\$ 5.381.915**, destacados saldos de:

- **INSS a recolher R\$ 2.399.987**
- **FGTS a recolher R\$ 2.258.717**

- As contas de Outras Obrigações foram aumentadas em **0,03%** em relação ao mês anterior e apresentam saldos no montante de **R\$ 2.379.916**, **diante do registro de R\$1.356.640,11** indicado como Valor Bruto Pagamento Terceiros, efetuado em abril 2025 e que estamos solicitando informações a Recuperanda;





POSIÇÃO CONTÁBIL E PATRIMONIAL

DRE

RESULTADOS	mês anterior	julho-25	% s/receita	VARIAÇÃO NO MÊS
				VALOR
RECEITA OPERACIONAL BRUTA	393.314	903.319	100,00%	536.091
VENDA DE PRODUTOS	13.043		0,00%	13.043
INDUSTRIALIZAÇÃO EFETUADA	367.707	644.712	71,37%	277.005
PRESTAÇÃO DE MERCADORIAS A PRAZO	12.564	258.607	28,63%	246.043
DEDUÇÕES DAS RECEITAS C/VENDAS E SERVIÇO	-45.963	-117.400	-13,00%	71.437
CANCELAMENTOS E DEVOLUÇÕES			0,00%	0
IMPOSTOS INCIDENTES S/ VENDAS	-45.963	-117.400	-13,00%	71.437
RECEITA OPERACIONAL LÍQUIDA	347.351	785.919	87,00%	438.568
CUSTOS	-278.084	-489.097	-54,14%	-211.013
CUSTO DOS PRODUTOS VENDIDOS	-9.130	-181.025	-20,04%	-171.895
CUSTOS DA INDUSTRIALIZAÇÃO	-118.947	-193.413	-21,41%	-74.466
(-) ICMS sobre Compra de Mercadorias	0	0	0,00%	0
Fretes Sobre Compra de Mercadorias	-3.510	-95	-0,01%	3.415
SALARIOS E ORDENADOS	-51.878	-17.744	-1,96%	34.134
13o. SALARIO	-9.424	-10.566	-1,17%	-1.142
FÉRIAS	-13.177	-15.493	-1,72%	-2.316
INSS	-2.593	-4.077	-0,45%	-1.484
FGTS	-9.165	-9.564	-1,06%	-399
INDENIZAÇÕES E AVISO PREVIO			0,00%	0
ENERGIA ELETRICA	-12.669	-11.073	-1,23%	1.596
SERVIÇOS DE TERCEIROS	-47.591	-46.504	-5,15%	1.087
TRANSPORTE DE EMPREGADOS		457	0,05%	457
RESULTADO BRUTO	69.269	296.822	32,86%	227.553
DESPESAS/RECEITAS OPERACIONAIS	-261.476	-241.268	-26,71%	20.208
DESPESAS COM VENDAS			0,00%	0
DESPESAS ADMINISTRATIVAS	-206.645	-181.894	-20,14%	24.751
RECEITAS FINANCEIRAS			0,00%	0
DESPESAS FINANCEIRAS	-52.876	-52.499	-5,81%	377
IOF	-1.756	-1.756	-0,19%	0
DESPESAS BANCARIAS	-4.855	-4.855	-0,54%	0
JUROS PAGOS OU INCORRIDOS	-46.264	-46.264	-5,12%	0
DESPESAS COM VEICULOS	-1.955	-6.748	-0,75%	-4.793
DESPESAS TRIBUTÁRIAS		-128	-0,01%	727
RESULTADO LÍQUIDO DO PERÍODO	-192.207	55.554	6,15%	-136.653



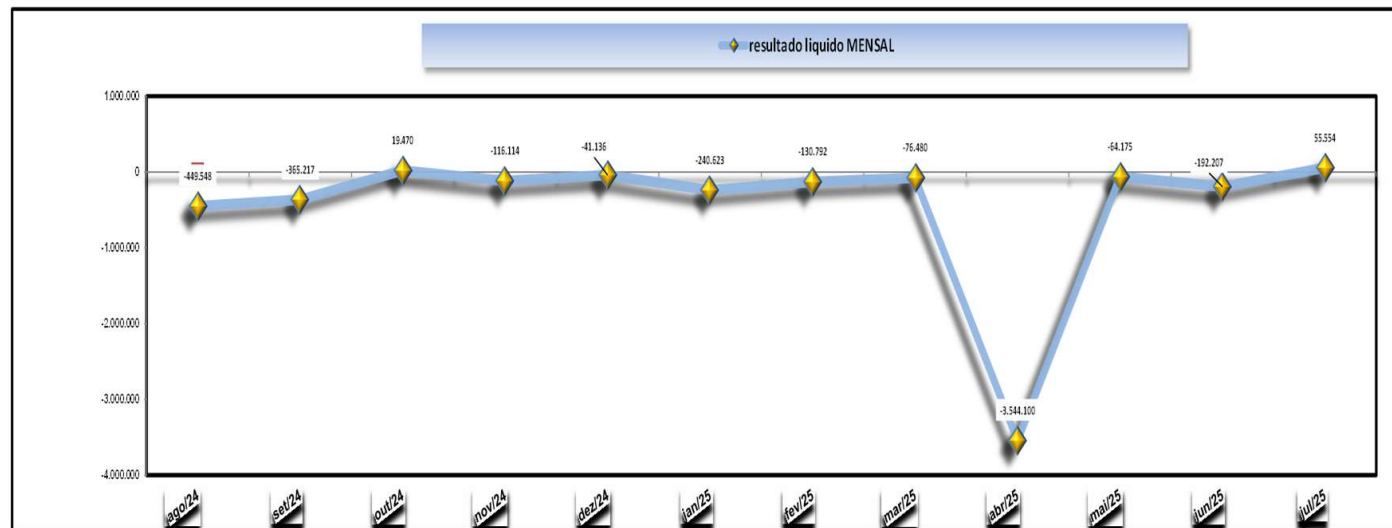


POSIÇÃO CONTÁBIL E PATRIMONIAL

DRE

CONTAS DE RESULTADO - resumo	NO MÊS	
RECEITA OPERACIONAL BRUTA	903.319	100,00%
(-) IMPOSTOS SOBRE RECEITAS	-117.400	0,00%
(-) CUSTOS	-489.097	880,40%
(-) DESPESAS ADMINISTRATIVAS	-181.894	327,42%
(-) DESPESAS FINANCEIRAS	-52.499	94,50%
(+) RECEITAS FINANCEIRAS		
(-) DESPESAS TRIBUTARIAS	-128	0,23%
(-) DESPESAS COM VEICULOS	-6.748	12,15%
(-) DESPESAS COM VENDAS	0	
(=) OUTRAS RECEITAS	0	
RESULTADO	55.554	100,00%

- Em julho/2025, como demonstrado no **balancete mensal**, foi apurado lucro de **R\$ 55.554 e** acumulando **no exercício PREJUÍZO** no montante de **-R\$ 5.729.693**;



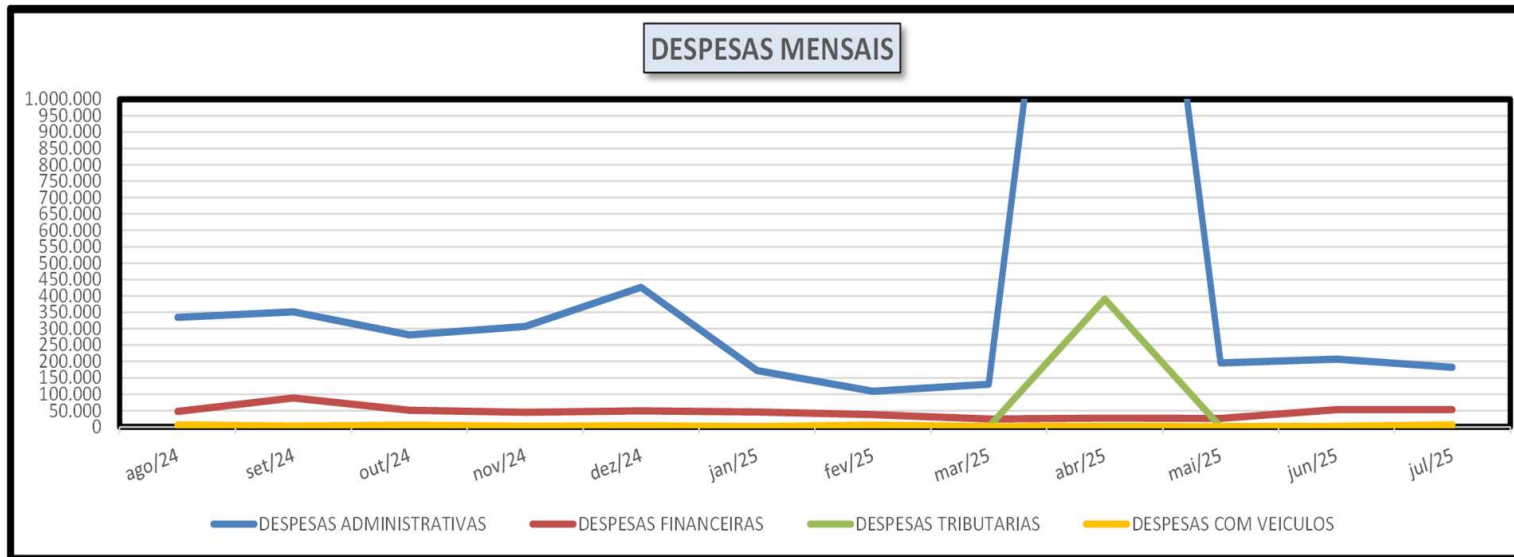
Estamos solicitando informações complementares a Recuperanda sobre o resultado de ABRIL 2025.



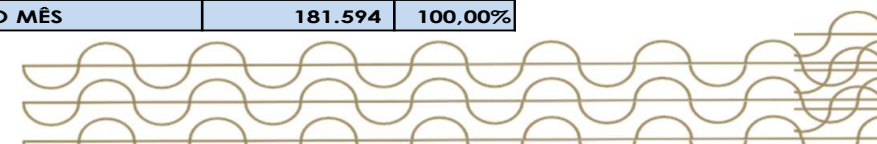


POSIÇÃO CONTÁBIL E PATRIMONIAL

DRE



DESPESAS ADMINISTRATIVAS DO MÊS = OPERACIONAIS		
Contas de Resultado	valores	%
Combustíveis e Lubrificantes	2.493	1,37%
MATERIAIS Auxiliares e de Consumo	8.793	4,84%
Salários e Ordenados	25.592	14,09%
13o. Salário	10.350	5,70%
Férias	14.667	8,08%
INSS	22.896	12,61%
FGTS	19.410	10,69%
Indenizações e Aviso Previo	7.505	4,13%
Autônomos	6.640	3,66%
Transporte de Empregados	5.106	2,81%
Custos c/Copa E Material Limpeza	680	0,37%
Telecomunicações	316	0,17%
Brindes e Doações	177	0,10%
Despesas de viagem	19	0,01%
Honorários Advocaticios		0,00%
Material de uso e consumo	1.495	0,82%
Processos Trabalhistas	1.000	0,55%
Reembolso		0,00%
Maerial de Expediente	306	0,17%
Serviços Profissionais	31.468	17,33%
Honorarios Contabeis	5.000	2,75%
Locação de Maquinas e Equipamentos	9.220	5,08%
Cursos e Treinamentos		0,00%
Fretes e Carretos		0,00%
Lanches, Refeições, Copa e Cozinha	8.462	4,66%
TOTAL DESPESAS ADMINISTRATIVAS NO MÊS	181.594	100,00%

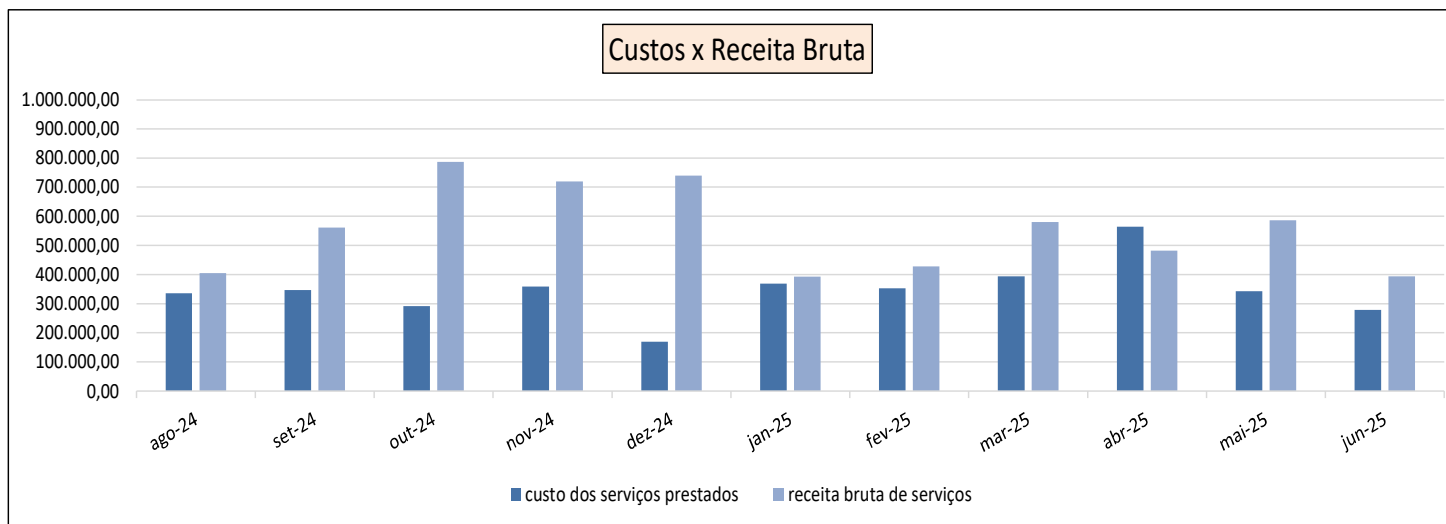
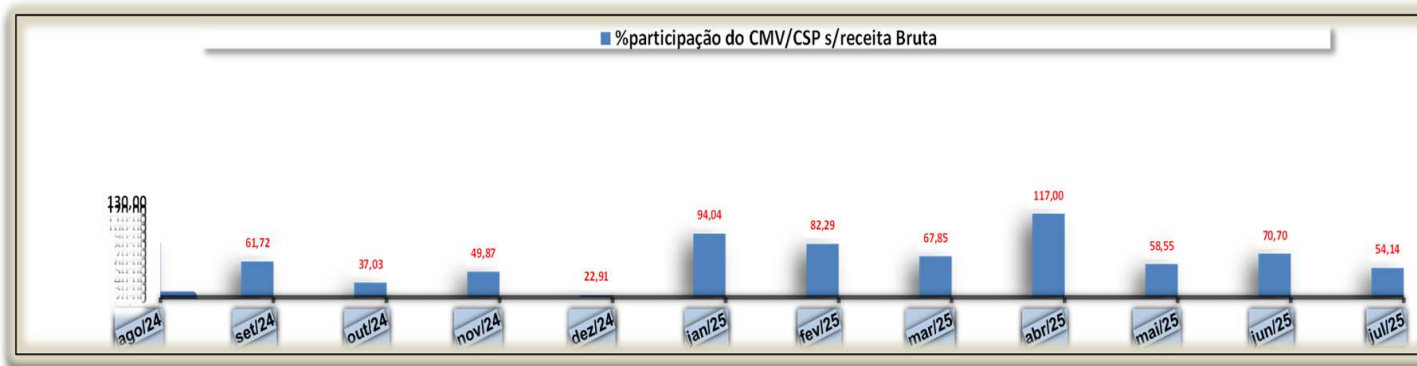




POSIÇÃO CONTÁBIL E PATRIMONIAL

DRE

- Em julho/2025 o CSP representou **54,14%** da Receita Operacional Bruta;



- A Demonstração de Resultados do Exercício indica que o histórico de prejuízos quando do deferimento da Recuperação Judicial era de R\$-34.833.355, apresentado no mês de julho/2025 **LUCRO DE R\$ -55.554 e acumulados no ano de -R\$ 5.729.693;**



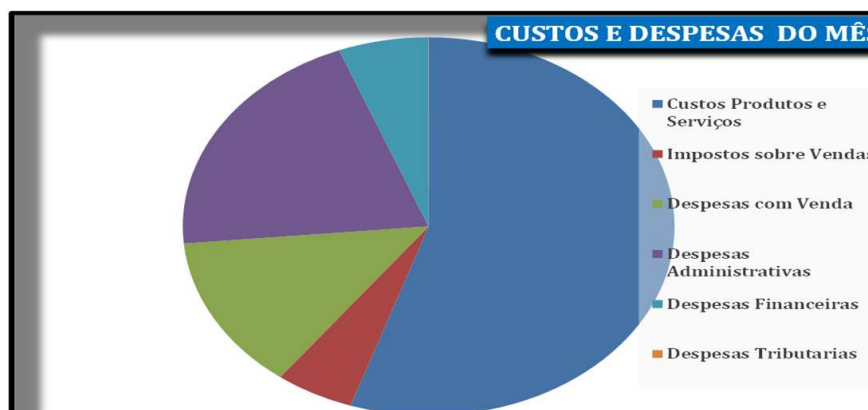


POSIÇÃO CONTÁBIL E PATRIMONIAL

DRE



- Notamos que **no mês atual, as despesas administrativas operacionais** representam **20,14%** das **renda operacional bruta** e o **Custos de Produtos e Serviços, 54,14%** como demonstrado no quadro referente a Resultados;





CONSIDERAÇÕES COMPLEMENTARES


- Reiteramos que os subsídios aqui prestados, **não foram objeto de quaisquer procedimentos de auditoria**, por implicarem em trabalhos específicos não contemplados pela LRF.
- Analisado o balancete do mês, não foram evidenciados outros registros contábeis extraordinários e ou relevantes nas contas patrimoniais, além dos apontados precedentemente e os expostas no Relatório de Atividades Mensais da Recuperanda.
- Assim, em razão do acima informado, não se pode garantir ou afirmar a correção, precisão e completude das informações formalmente prestadas pela Recuperanda.
- É em suma o que se tinha a relatar, não obstante, ficamos a disposição para eventuais subsídios complementares em relação a análise do balancete apresentado.





OBSERVAÇÕES GERAIS

- Destarte, os esclarecimentos relativos às divergências, inconsistências e obscuridades apontadas neste relatório já foram solicitados à Recuperanda, e tão logo sejam recebidos por esta Administradora Judicial serão analisados e oportunamente incluídos em relatórios subsequentes.
- Informa-se ainda que a análise aqui apresentada foi realizada de forma sintética, destacando-se as movimentações financeiras, contábeis e patrimoniais de julho/2025 relevância ocorridas no período em análise.
- Os documentos que foram entregues pela empresa e que embasaram a elaboração do presente relatório estão disponíveis mediante solicitação escrita à esta Administradora Judicial, colocando-se também à disposição para fornecer eventuais informações complementares ou adicionais que se façam eventualmente necessárias.





CONTATO EQUIPE

Brazilio Bacellar, Shirai A D V O G A D O S

 BRAZILIOBACELLAR.COM.BR

Curitiba | PR
Rua Brasilino Moura, 683, Ahú, CEP 80540-340
(41) 3352-8363

Brazilio Bacellar Neto
ADVOGADO | OAB/PR 7.425
OAB/SP 415.201-A
brazilio@braziliobacellar.com.br

Erik Koubik Jr.
ADVOGADO | OAB/PR 65.313
erik@braziliobacellar.com.br

Fábio Chemin Gadens
ADVOGADO | OAB/PR 50.744
fabio.gadens@braziliobacellar.com.br





Rodrigo Shirai
ADVOGADO | OAB/PR 25.781
OAB/SC 48.890-A
OAB/SP 208.567-A
rodrigo@braziliobacellar.com.br

Sebastião W. G. Cordeiro
CONTADOR | CRC/PR 31082-0
Auxiliar Contábil do Administrador Judicial
swgcordeiro@gmail.com




Brazilio
Bacellar,
Shirai
ADVOGADOS



 [bbs.advogados](https://www.instagram.com/bbs.advogados)
 [braziliobacellarshirai](https://www.facebook.com/braziliobacellarshirai)
 [bbsadvogados](https://www.linkedin.com/company/bbsadvogados)
 [braziliobacellar.com.br](https://www.braziliobacellar.com.br)

adm.judicial@braziliobacellar.com.br
+55 41 3352-8363



Entre em contato



Documento assinado digitalmente, conforme MP nº 2.200-2/2001, Lei nº 11.419/2006, resolução do Projudi, do TJPR/OE
Validação deste em <https://projudi.tjpr.jus.br/projudi/> - Identificador: PJX9T CYNLJ P6Y4G YY2L3