



EXMA. SRA. DRA. JUÍZA DE DIREITO DA 27ª VARA CÍVEL E EMPRESARIAL  
REGIONAL DO FORO CENTRAL DA COMARCA DA REGIÃO  
METROPOLITANA DE CURITIBA – PR


Autos n.º 0001071-45.2025.8.16.0194


G:\Drives compartilhados\5.10.9.Insolv Rec Judicial\Empresas\Maxfer Ind. e Com. de Alumínio Ltda. - ME\3 - RMA\Juntada de RMA.docx

**BRAZILIO BACELLAR, SHIRAI ADVOGADOS**, neste ato representada por seus sócios administradores adiante assinados, com escritório profissional no endereço abaixo impresso, na qualidade de **ADMINISTRADORA JUDICIAL** nomeada nos autos de **RECUPERAÇÃO JUDICIAL** requerida por **MAXFER INDÚSTRIA E COMÉRCIO DE ALUMÍNIOS LTDA. – EM RECUPERAÇÃO JUDICIAL**, vem à presença de V. Exa., em cumprimento ao que determina o artigo 22, II, “a” e “c” da Lei n.º 11.101/2005, apresentar o Relatório Mensal de Atividades (“RMA”) de **março/2025**, através do documento em anexo (doc. 1).

Nesses termos,  
Pede deferimento.

Curitiba, 10 de outubro 2025.

  
Brazilio Bacellar Neto  
OAB/PR 7.425

  
Rodrigo Shirai  
OAB/PR 25.781





**Brazilio  
Bacellar,  
Shirai**  
ADVOGADOS

**RMA MARÇO 2025**

**MAXFER INDÚSTRIA E COMÉRCIO DE ALUMÍNIOS LTDA.**

**AUTOS N.º 0001071-45.2025.8.16.0194 – 27ª VARA CÍVEL E EMPRESARIAL  
REGIONAL DO FORO CENTRAL DA COMARCA DA REGIÃO METROPOLITANA  
DE CURITIBA - PR**

Documento assinado digitalmente, conforme MP nº 2.200-2/2001, Lei nº 11.419/2006, resolução do Projudi, do TJPR/OE  
Validação deste em <https://projudi.tjpr.jus.br/projudi/> - Identificador: P-J6FM U6ZAY Z8HRZ V5BP3





## SUMÁRIO

Informações Cadastrais e Societárias .....	3
1. Informações Gerais .....	3
1.1. Informações Prestadas pela Empresa .....	3
1.2. Checklist de Documentos .....	4
1.3. Considerações da Administradora Judicial.....	4
2. Quadro de Empregados.....	5
3. Posição Contábil e Patrimonial .....	5
3.1. Faturamento .....	5
4. Ativo.....	5
5. Passivo .....	9
6. DRE.....	11
7. Índices de Liquidez e Endividamento da Empresa .....	12
8. Relação de Credores.....	14
9. Principais Movimentações.....	15
10. Considerações finais.....	16
Contato Equipe .....	17

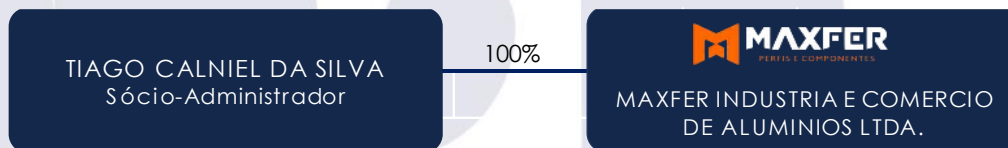




## INFORMAÇÕES CADASTRAIS E SOCIETÁRIAS

Razão Social	MAXFER INDÚSTRIA E COMÉRCIO DE ALUMÍNIOS LTDA.					
Nome Fantasia	MAXFER					
CNPJ	22.423.127/0001-56					
Data Abertura	27/02/2015					
Natureza Jurídica	206-2 - Sociedade Empresária Limitada					
Situação Cadastral	Ativa					
Porte	Demais					
Endereço	Rua das Carmelitas, 4945 - Boqueirão					
Cidade	CURITIBA					
Estado	PARANÁ					
CEP	81.730-050					
Filial	22.423.127/0002-37 (Baixada em 09/10/2024)					
CNAE Principal	25.42-0-00 - Fabricação de artigos de serralheria, exceto esquadrias					
CNAE Secundário	25.39-0-02 - Serviços de tratamento e revestimento em metais 31.01-2-00 - Fabricação de móveis com predominância de madeira 31.02-1-00 - Fabricação de móveis com predominância de metal 46.72-9-00 - Comércio atacadista de ferragens e ferramentas 47.54-7-01 - Comércio varejista de móveis					
Capital Social	Integralizado: R\$ 661.880,00 (Seiscentos e sessenta e um mil e oitocentos e oitenta reais)					
Alteração Contratual	8ª - Jucepar: 27/11/2024					
Sócios	Nome	Qualificação	Participação Capital Social			
			R\$	Quotas	%	
	TIAGO CALNIEL DA SILVA	Sócio-Administrador	661.880,00	661.880	integralizado	100%

Fonte: Receita Federal



## 1. INFORMAÇÕES GERAIS

### 1.1. INFORMAÇÕES PRESTADAS PELA EMPRESA

De acordo com o inicialmente solicitado e não obstante o considerável atraso, a Recuperanda encaminhou os documentos contábeis e demais documentos administrativos financeiros para confeccionar o presente relatório, possibilitando assim apresentar a este d. Juízo e demais interessados as informações a seguir descritas.





## 1.2. CHECKLIST DE DOCUMENTOS

Período: março de 2025

✓	Faturamento por unidade/filial
✗	Capacidade produtiva e ociosa (de cada unidade)
✗	Curva ABC de Clientes: Mercado Interno Mensais e dos últimos dois anos
✗	Evolução das Compras Mensais e dos últimos dois anos
✗	Curva ABC de Fornecedores Mensais e dos últimos dois anos
✗	Evolução dos Estoques Mensais e dos últimos dois anos
✓	Fluxo de caixa realizado x projetado
✗	DFC – Demonstração Fluxo de Caixa (método direto) deste mês
✗	Balancete Sintético Nível 3 deste mês
✓	Balancete Analítico Nível 5 deste mês
✗	Livro Razão deste mês
✓	Balanço Patrimonial devidamente assinado deste mês
✓	Demonstração Resultado devidamente assinada deste mês
✓	Extratos Bancários deste mês
✓	Quadro de funcionários e evolução deste mês
✓	Resumo da Folha de Pagamento deste mês
✗	Cópia das Declarações e Recibos de Entrega: GFIP, Conectividade Social e E-social

Legenda:

- ✓ Documentos entregues pela recuperanda
- ✗ Documentos não entregues
- n/a Documentos não solicitados ainda

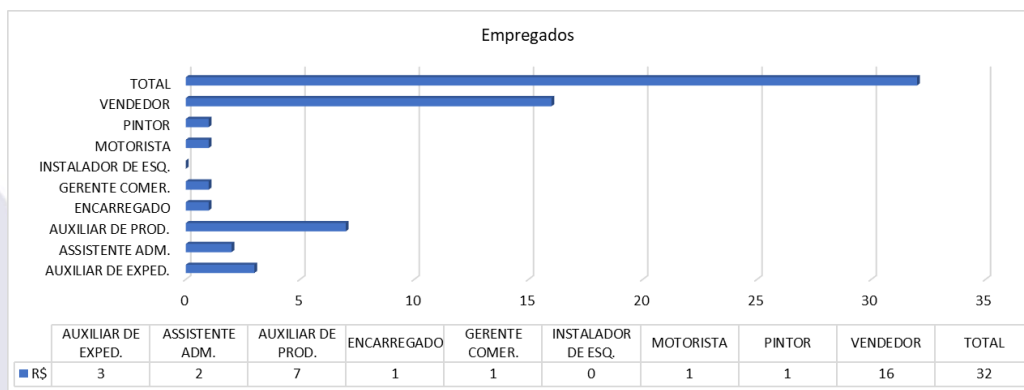
## 1.3. CONSIDERAÇÕES DA ADMINISTRADORA JUDICIAL

Inobstante a falta/atraso no envio de toda documentação solicitada, entende esta Administradora Judicial que a Recuperanda encaminhou documentos pertinentes, possibilitando assim a análise dos mesmos e a elaboração deste relatório.



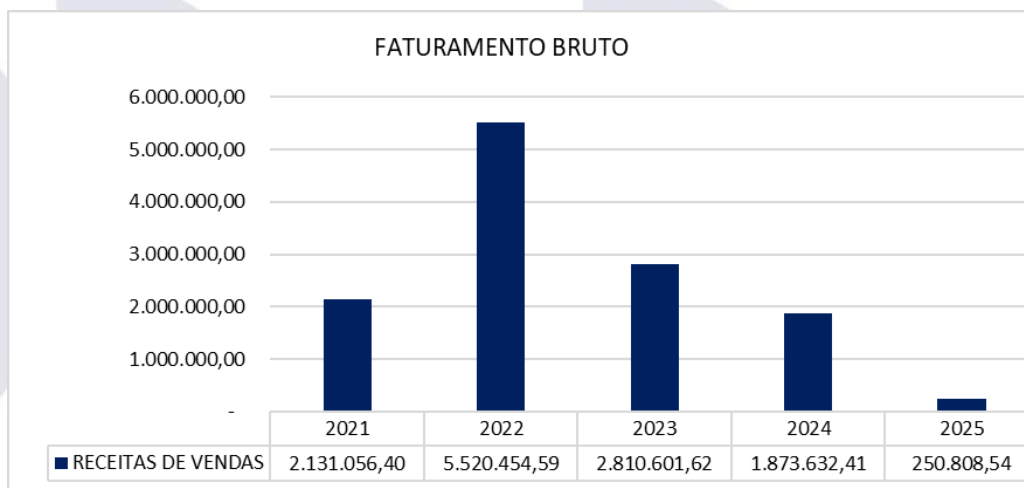


## 2. QUADRO DE EMPREGADOS



## 3. POSIÇÃO CONTÁBIL E PATRIMONIAL

### 3.1. FATURAMENTO



## 4. ATIVO

Atendendo aos ditames da atual redação da alínea c) do inciso II do art. 22 da LRF (com a redação dada pela Lei n.º 14.112/2020), destaca a Administração Judicial que as informações

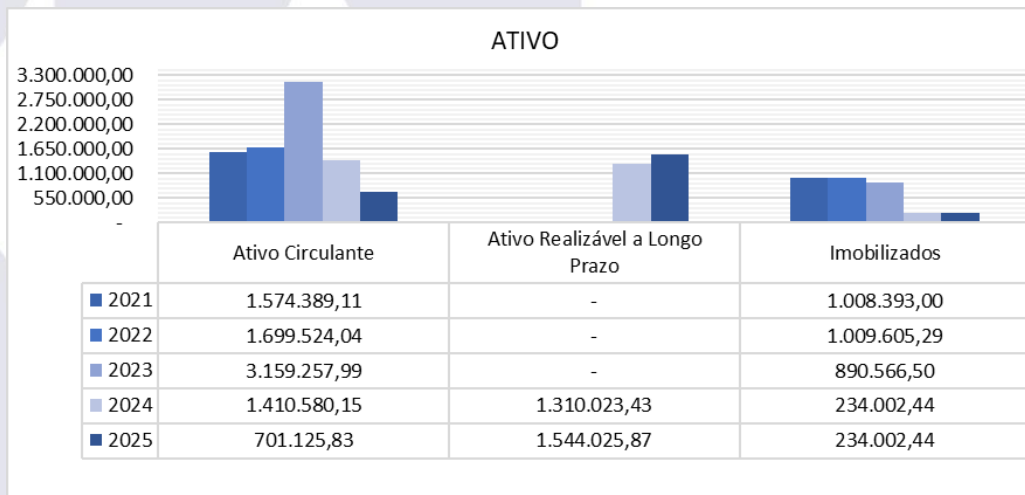




prestadas pela devedora aparentemente são verossímeis e prestadas em conformidade.

Não obstante, cumpre destacar que os documentos disponibilizados pela Recuperanda e as informações neles contidas não foram objeto de quaisquer procedimentos de auditoria, os quais são regulados e normatizados pela Comissão de Valores Mobiliários (CVM), Banco Central do Brasil (BACEN) e Instituto dos Auditores Independentes do Brasil (IBRACON), por implicarem em trabalhos específicos não contemplados pela Lei n.º 11.101/2005.

Destarte, no ativo, conforme os demonstrativos contábeis apresentados, verificou-se a seguinte situação.

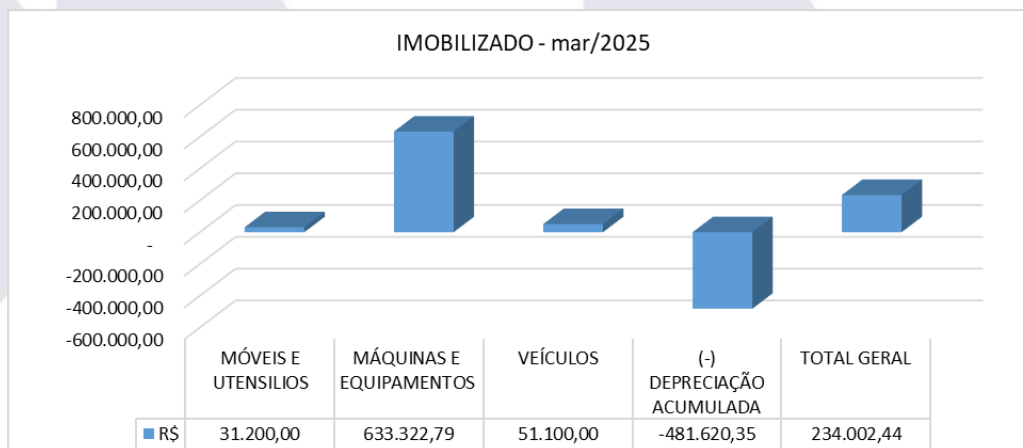


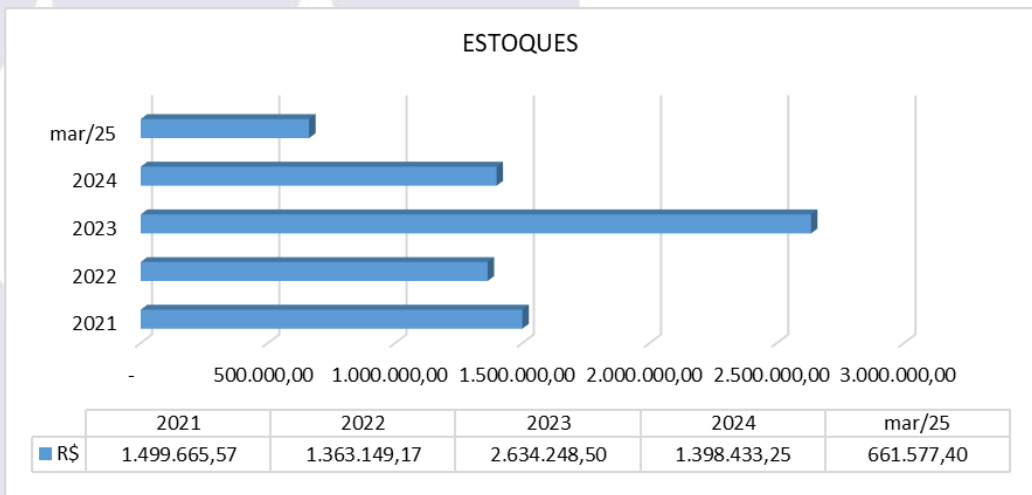
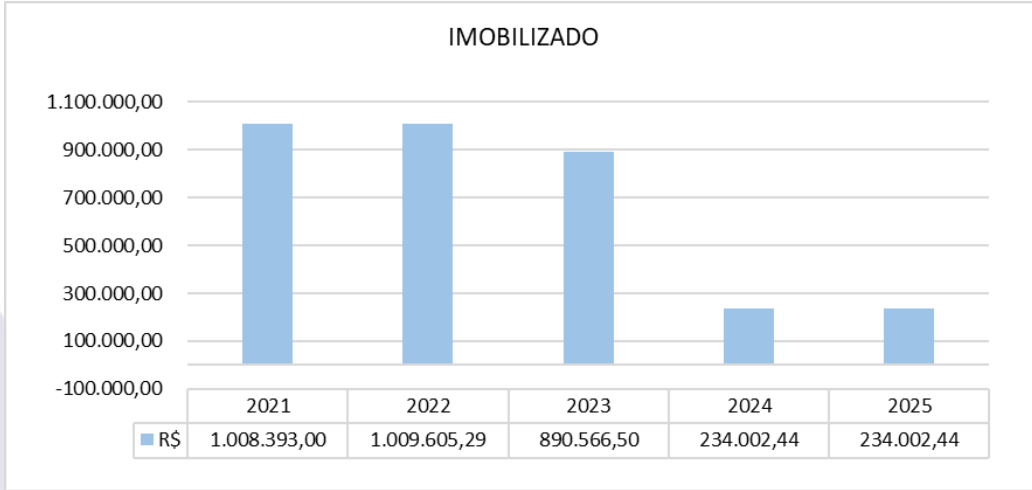



**MAXFER** **MAXFER INDÚSTRIA E COMÉRCIO DE ALUMÍNIOS LTDA.**  
 Demonstrativos Contábeis


ATIVO	mar/25		% AH
	R\$	% AV	
<b>DISPONIBILIDADES</b>	<b>2.832,71</b>	<b>0,13%</b>	<b>15,97%</b>
CAIXA	108,31	0,00%	0,00%
BANCOS	2.724,40	0,12%	16,72%
<b>REALIZÁVEL A CURTO PRAZO</b>	<b>698.293,12</b>	<b>31,10%</b>	<b>-50,41%</b>
CLIENTES	36.715,72	1,64%	278,34%
ESTOQUES	661.577,40	29,47%	-52,69%
<b>TOTAL CIRCULANTE</b>	<b>701.125,83</b>	<b>31,23%</b>	<b>-50,30%</b>
<b>PROJEÇÃO DE JUROS</b>	<b>1.310.023,43</b>	<b>58,35%</b>	<b>0,00%</b>
JUROS S/ EMPRESTIMOS	1.310.023,43	58,35%	0,00%
<b>IMOBILIZADO</b>	<b>234.002,44</b>	<b>10,42%</b>	<b>0,00%</b>
MÓVEIS E UTENSÍLIOS	31.200,00	1,39%	0,00%
MÁQUINAS E EQUIPAMENTOS	633.322,79	28,21%	0,00%
VEÍCULOS	51.100,00	2,28%	0,00%
(-) DEPRECIACÃO ACUMULADA	- 481.620,35	-21,45%	0,00%
<b>TOTAL ATIVO NÃO-CIRCULANTE</b>	<b>1.544.025,87</b>	<b>68,77%</b>	<b>0,00%</b>
<b>TOTAL DO ATIVO</b>	<b>2.245.151,70</b>	<b>100,00%</b>	<b>-24,01%</b>

Fonte: relatórios contábeis da Requerente nos autos





Documento assinado digitalmente, conforme MP nº 2.200-2/2001, Lei nº 11.419/2006, resolução do Projudi, do TJP/ROE  
 Validação deste em <https://projudi.tjpr.jus.br/projudi/> - Identificador: P-J6FM U6ZAY Z8HRZ V5BP3



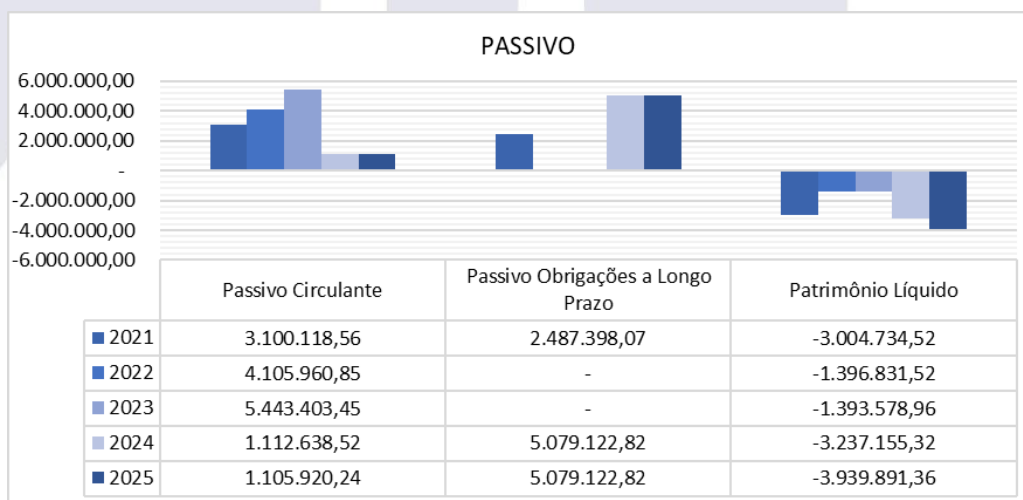


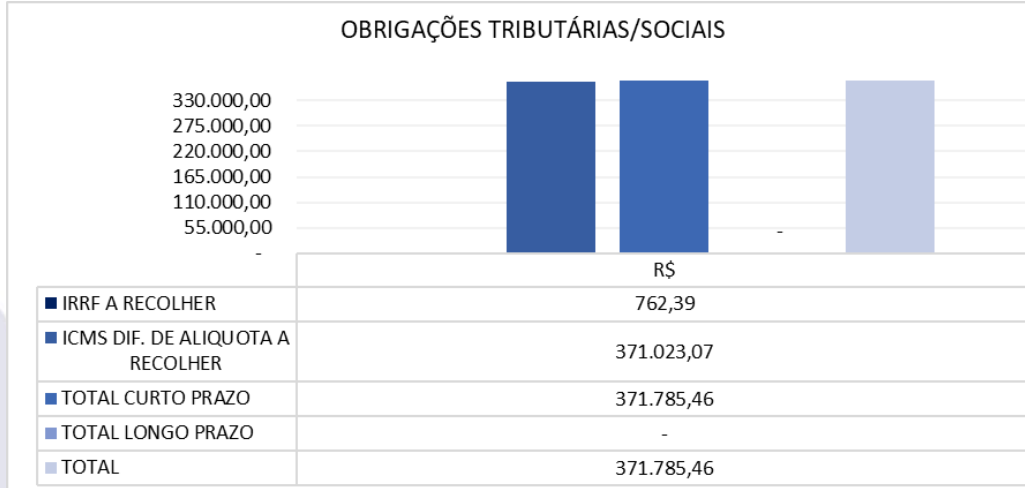
## 5. PASSIVO

**MAXFER** MAXFER INDÚSTRIA E COMÉRCIO DE ALUMÍNIOS LTDA.  
Demonstrativos Contábeis

PASSIVO	mar/25		% AH
	R\$	% AV	
DIVIDAS A PAGAR	719.492,59	32,05%	0,00%
OBRIGAÇÕES FISCAIS	371.023,07	16,53%	0,12%
ENCARGOS TRABALHISTAS	3.268,08	0,15%	328,66%
PROVISÕES FÉRIAS	10.009,38	0,45%	-54,10%
PROVISÕES 13° SALÁRIO	2.127,12	0,09%	0,00%
<b>TOTAL PASSIVO CIRCULANTE</b>	<b>1.105.920,24</b>	<b>49,26%</b>	<b>-0,60%</b>
REALIZAVEL A LONGO PRAZO	5.079.122,82	226,23%	0,00%
<b>TOTAL PASSIVO NÃO-CIRCULANTE</b>	<b>5.079.122,82</b>	<b>226,23%</b>	<b>0,00%</b>
CAPITAL SOCIAL INTEGRALIZADO	661.880,00	29,48%	0,00%
<b>LUCROS/PREJUÍZOS ACUMULADOS</b>	<b>- 4.601.771,36</b>	<b>-204,96%</b>	<b>18,02%</b>
RESULTADO ACUMULADO 2020	- 3.836.825,38	-170,89%	0,00%
RESULTADO ACUMULADO 2021	171.124,21	7,62%	0,00%
RESULTADO ACUMULADO 2022	244.718,60	10,90%	0,00%
RESULTADO ACUMULADO 2023	- 241.901,06	-10,77%	0,00%
RESULTADO ACUMULADO 2024	- 236.151,69	-10,52%	0,00%
RESULTADO ACUMULADO 2025	- 702.736,04	-31,30%	0,00%
<b>PATRIMÔNIO LÍQUIDO</b>	<b>- 3.939.891,36</b>	<b>-175,48%</b>	<b>21,71%</b>
<b>TOTAL DO PASSIVO</b>	<b>2.245.151,70</b>	<b>100,00%</b>	<b>-24,01%</b>

Fonte: relatórios contábeis da Requerente nos autos





**OBRIGAÇÕES TRIBUTÁRIAS/SOCIAIS**


IRRF A RECOLHER	762,39
ICMS DIF. DE ALIQUOTA A RECOLHER	371.023,07
<b>TOTAL CURTO PRAZO</b>	<b>371.785,46</b>
<b>TOTAL LONGO PRAZO</b>	<b>-</b>
<b>TOTAL</b>	<b>371.785,46</b>

Fonte: Documentos contábeis da requerente.



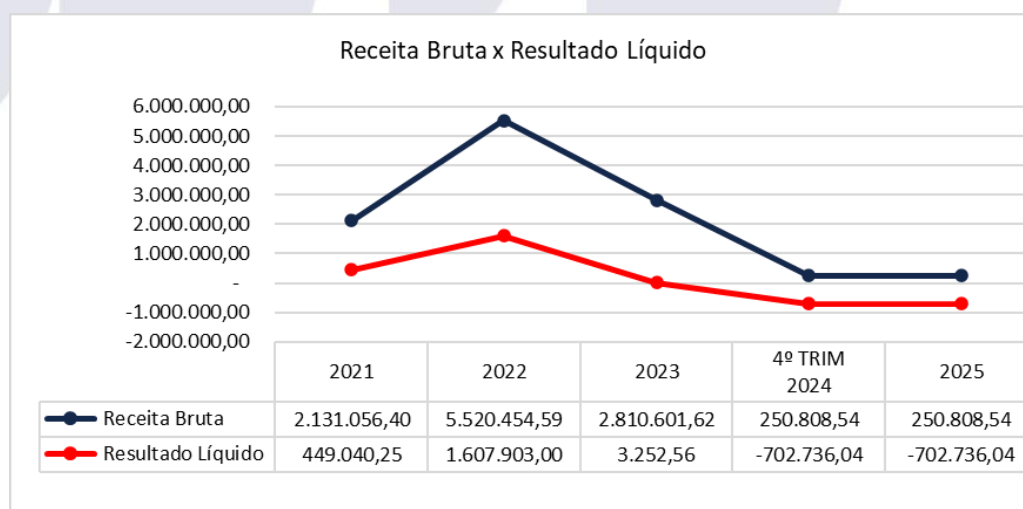


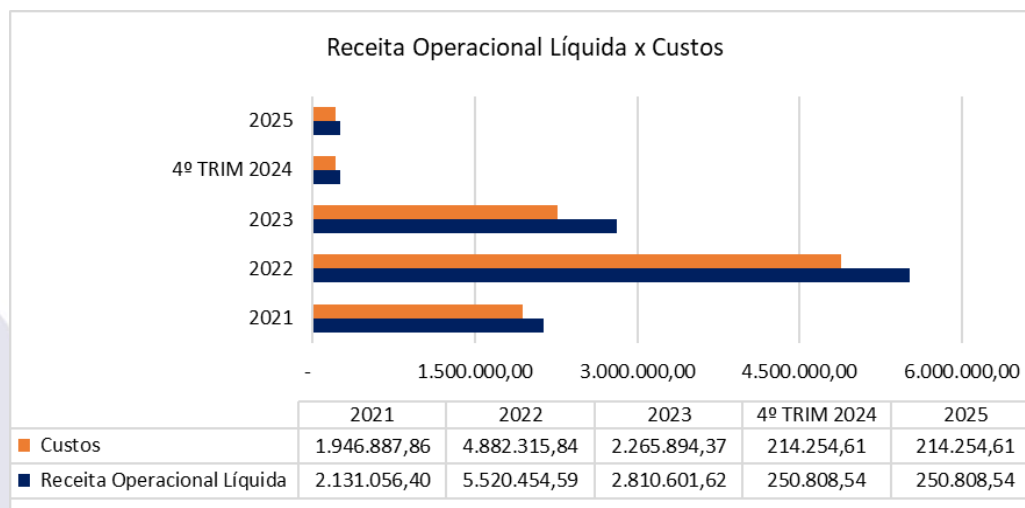
## 6. DRE

 **MAXFER INDÚSTRIA E COMÉRCIO DE ALUMÍNIOS LTDA.**  
Demonstrativos Contábeis

RESULTADO DO EXERCÍCIO	março/2025	
	R\$	% AV
<b>RECEITA OPERACIONAL BRUTA</b>	<b>250.808,54</b>	<b>100,00%</b>
(+) RECEITAS DE VENDAS	250.808,54	100,00%
(-) DEDUÇÕES DA RECEITA BRUTA	- 36.553,93	-14,57%
(-) DEDUÇÕES DA RECEITA	- 36.553,93	-14,57%
<b>RECEITA OPERACIONAL LÍQUIDA</b>	<b>214.254,61</b>	<b>85,43%</b>
(-) CUSTO DE MERCADORIA VENDIDA	- 866.488,58	-345,48%
<b>LUCRO OPERACIONAL BRUTO</b>	<b>- 652.233,97</b>	<b>-260,05%</b>
<b>DESPESAS OPERACIONAIS / ADMINISTRATIVAS</b>	<b>- 50.502,07</b>	<b>-20,14%</b>
(-) Despesas administrativas c/ pessoal	- 38.722,25	-15,44%
(-) Despesas Gerais	- 11.779,82	-4,70%
<b>RESULTADO FINANCEIRO</b>	<b>-</b>	<b>0,00%</b>
<b>RESULTADO ANTES PROVISÃO IRPJ E CSLL</b>	<b>- 702.736,04</b>	<b>-280,19%</b>
<b>LUCRO/PREJUÍZO LÍQUIDO DO EXERCÍCIO</b>	<b>- 702.736,04</b>	<b>-280,19%</b>

Fonte: relatórios contábeis da Requerente nos autos



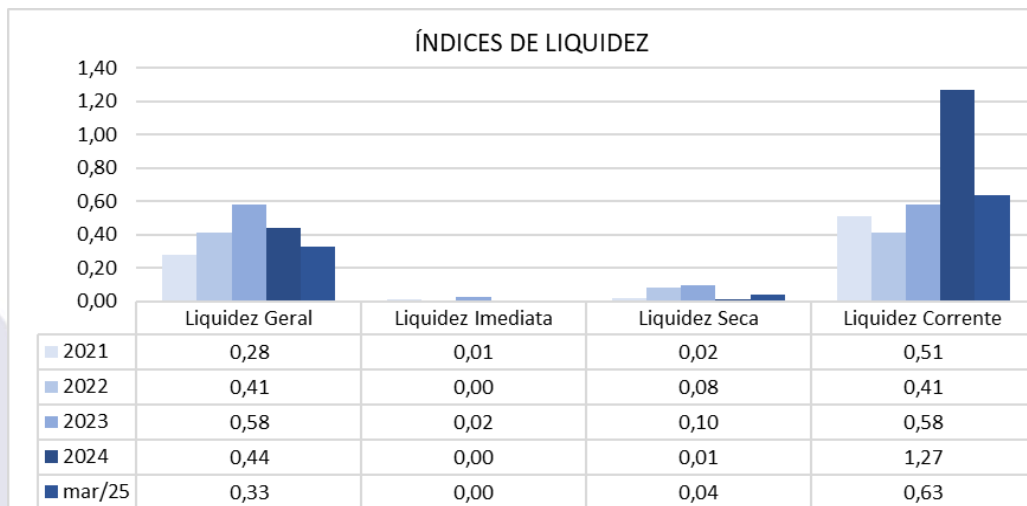


## 7. ÍNDICES DE LIQUIDEZ E ENDIVIDAMENTO DA EMPRESA

Os índices de liquidez têm como objetivo mostrar a capacidade de pagamento da empresa frente às suas obrigações, sendo de grande importância para a administração da empresa.

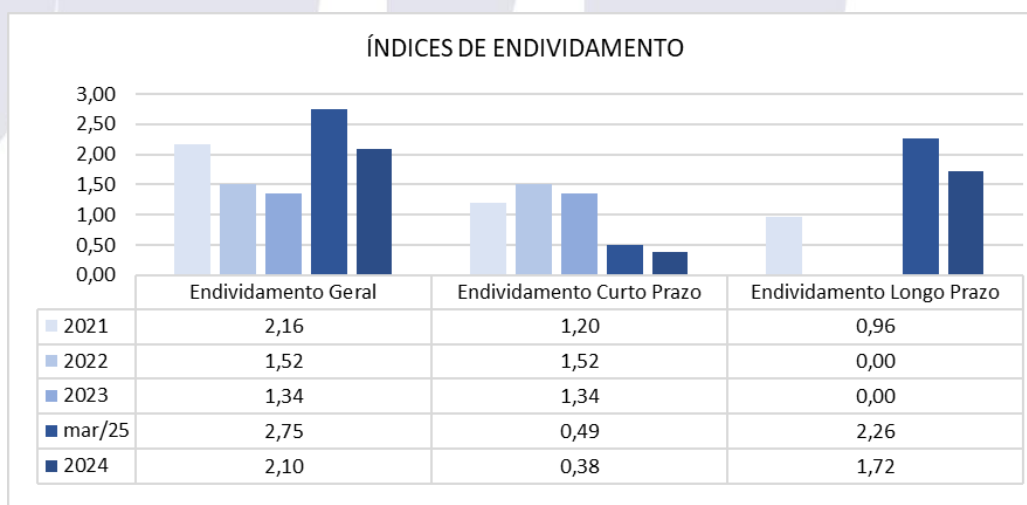
As informações para o cálculo foram retiradas do Balanço e DRE – Demonstrativo de Resultado de Exercício disponibilizados pela empresa.





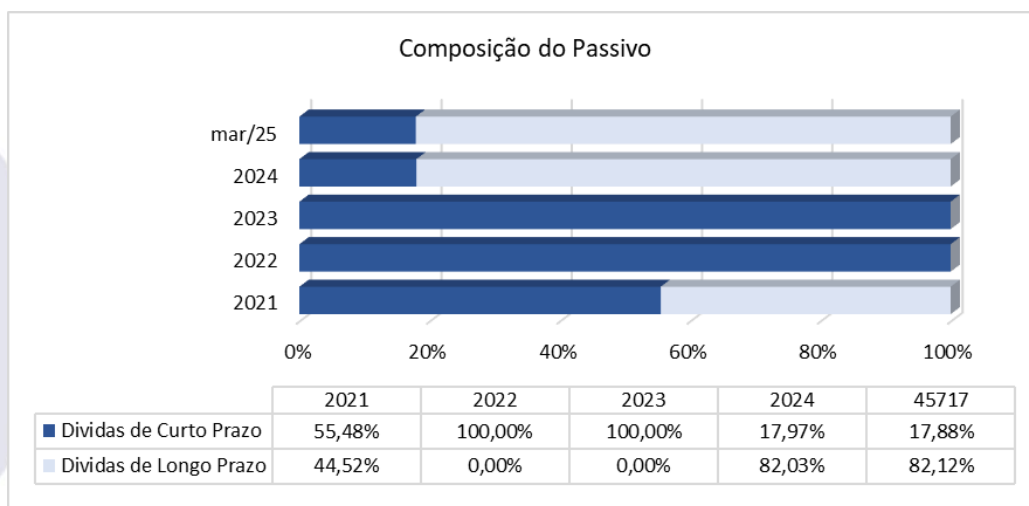
Grupo	Denominação	Interpretação
Índices Liquidez	Liquidez Geral	Quanto a empresa possui de ativo total para cada R\$ 1 de dívida total. Quanto maior melhor.
	Liquidez Imediata	Quanto a empresa possui de caixa e aplicações financeiras para cada R\$ 1 de dívida de curto prazo. Quanto maior melhor.
	Liquidez Seca	Quanto a empresa possui de ativo líquido para cada R\$ 1 de dívida de curto prazo. Quanto maior melhor.
	Liquidez Corrente	Quanto a empresa possui de ativo circulante para cada R\$ 1 de dívida de curto prazo. Quanto maior melhor.

Para avaliar a estrutura de capital da empresa através da composição do Capital de Terceiros e Capital Próprio, foram calculados os índices de endividamento como a seguir demonstrado:

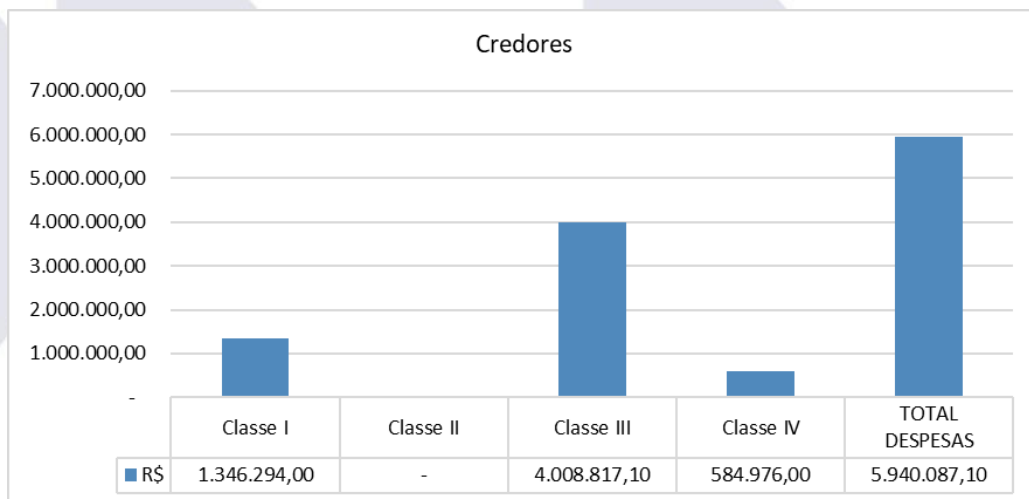




O nível de Endividamento Geral da empresa, que indica a porcentagem do ativo que é financiada por capital de terceiros, conforme gráfico a seguir:



## 8. RELAÇÃO DE CREDORES





## 9. PRINCIPAIS MOVIMENTAÇÕES

<u>Data da Ocorrência ou Data Prevista</u>	<u>Eventos/Fases do Processo (previsão)</u>	<u>Localização nos Autos (ev.)</u>	<u>Status</u>
27/01/2025	Pedido de Recuperação Judicial	1.1	Cumprido
14/02/2025	Deferimento do processamento da Recuperação Judicial	25.1	Cumprido
14/04/2025	Apresentação do Plano de Recuperação Judicial (art. 53)	100.2	Cumprido
05/05/2025	Publicação do edital da relação de credores da AJ	107.3	Cumprido
12/05/2025	Publicação do edital para apresentação de objeções ao PRJ (art.53, parágrafo único)	112.4	Cumprido
14/08/2025	Instalação da AGC	161.2	Cumprido
-	Votação do Plano de Recuperação Judicial	-	Não ocorrido
-	Homologação do PRJ e concessão da Recuperação Judicial (art. 58)	-	Não ocorrido
-	Início do Cumprimento do Plano de Recuperação Judicial	-	Não ocorrido
-	Encerramento da Recuperação Judicial	-	Não ocorrido





## 10. CONSIDERAÇÕES FINAIS

A Recuperanda está providenciando os demais documentos contábeis e financeiros, bem como os esclarecimentos já solicitados pela Administradora Judicial para que seja possível a elaboração dos relatórios mensais subsequentes.

Os documentos que foram entregues e que também embasaram a elaboração do presente relatório estão disponíveis mediante solicitação escrita à esta Administradora Judicial, colocando-se também à disposição para fornecer eventuais informações complementares ou adicionais que se façam eventualmente necessárias.

Sendo o que tinha a relatar para o momento, a Administradora Judicial fica à disposição do D. Juízo, da Recuperanda e dos credores para prestar quaisquer esclarecimentos adicionais que porventura sejam necessários.





## CONTATO EQUIPE

### Brazilio Bacellar Neto

ADVOGADO | OAB/PR 7.425  
OAB/SP 415.201-A  
brazilio@bbsadvogados.com.br

### Fábio Chemin Gadens

ADVOGADO | OAB/PR 50.744  
fabio.gadens@bbsadvogados.com.br

### Willian Eduardo da Luz Antunes

ADVOGADO | OAB/PR 96.986  
willian.antunes@bbsadvogados.com.br

### Vitor S. O. Barbosa

ADVOGADO | OAB/PR 128.970  
vitor.scapim@bbsadvogados.com.br

### Luis Guilherme Camargo

AUX. CONTÁBIL  
luis.camargo@bbsadvogados.com.br

### Rodrigo Shirai

ADVOGADO | OAB/PR 25.781  
OAB/SC 48.890-A  
OAB/SP 208.567-A  
rodrigo@bbsadvogados.com.br

### Erik Koubik Júnior

ADVOGADO | OAB/PR 65.313  
erik@bbsadvogados.com.br

### Mariana G. Altomani

ADVOGADA | OAB/PR 43.639  
mariana.altomani@bbsadvogados.com.br




### Rita Beatriz Sgoda

CONTADORA | CRC/PR 049590/O-6  
rita@bbsadvogados.com.br



  
**Brazilio  
Bacellar,  
Shirai**  
ADVOGADOS



 [bbs.advogados](https://www.instagram.com/bbs.advogados)  
 [braziliobacellarshirai](https://www.facebook.com/braziliobacellarshirai)  
 [bbsadvogados](https://www.linkedin.com/company/bbsadvogados)

[adm.judicial@bbsadvogados.com.br](mailto:adm.judicial@bbsadvogados.com.br)

[bbsadvogados.com.br](https://www.bbsadvogados.com.br)

+55 41 3352-8363



Entre em contato

Rua Cel. Brasilino Moura . 683 .  
Ahu . CEP 80.540-340  
Curitiba - PR

Av. das Nações Unidas . 14171 . 5ª andar .  
Torre B . Morumbi . CEP 04.794-000  
São Paulo - SP

Av. Osvaldo Reis . 3281 . Sala 901  
Praia Brava . CEP 88.306-773  
Itajaí - SC

