



EXMA. SRA. DRA. JUÍZA DE DIREITO DA 27.ª VARA CÍVEL E EMPRESARIAL REGIONAL DO FORO CENTRAL DA COMARCA DA REGIÃO METROPOLITANA DE CURITIBA – PARANÁ


Autos n.º 0000200-52.2019.8.16.0185

G:\Drives compartilhados\5.10.9.Insolv Rec Judicial\Empresas\Grupo Igarashi\7 - RMA\2025\07\juntada RMA julho2025 - Igarashi.docx


**BRAZILIO BACELLAR, SHIRAI ADVOGADOS**, já qualificada nos autos em epígrafe, neste ato por seu sócio administrador, na qualidade de **ADMINISTRADORA JUDICIAL** nomeada nos presentes autos de **RECUPERAÇÃO JUDICIAL** em que figuram como requerentes **LAVOURA E PECUÁRIA IGARASHI LTDA., AGRÍCOLA IGARASHI EIRELI, BAGISA S/A – AGROPECUÁRIA E COMÉRCIO, AGROPECUÁRIA CHAPADÃO LTDA., NASCENTE CHAPADA AGROPECUÁRIA COMÉRCIO LTDA., KNT1 AGROINDUSTRIAL LTDA., HORTUS AGROINDUSTRIAL LTDA., AGROPECUÁRIA YUME COMERCIAL LTDA., AGRÍCOLA TAEBY LTDA. e NELSON YOSHIO IGARASHI**, todos já qualificados anteriormente e em conjunto denominados “**GRUPO IGARASHI**”, vem à presença de V. Exa., em cumprimento ao que determina o artigo 22, II, “a” e “c” da Lei n.º 11.101/2005, apresentar o Relatório Mensal de Atividades (“RMA”) de julho/2025, doc.01 em anexo.

Nesses termos,  
Pede deferimento.

Curitiba, 24 de outubro de 2025.

  
Brazilio Bacellar Neto  
OAB/PR 7.425

  
Rodrigo Shirai  
OAB/PR 25.781

  
Fábio Chemin Gadens  
OAB/PR 50.744



  
**Brazilio  
Bacellar,  
Shirai**  
ADVOGADOS

**RMA JULHO 2025**

**LAVOURA E PECUÁRIA IGARASHI LTDA., AGRÍCOLA IGARASHI EIRELI, BAGISA S/A –  
AGROPECUÁRIA E COMÉRCIO, AGROPECUÁRIA CHAPADÃO LTDA., NASCENTE CHAPADA  
AGROPECUÁRIA COMÉRCIO LTDA., KNT1 AGROINDUSTRIAL LTDA., HORTUS  
AGROINDUSTRIAL LTDA., AGROPECUÁRIA YUME COMERCIAL LTDA., AGRÍCOLA TAEBY  
LTDA. E NELSON YOSHIO IGARASHI (“GRUPO IGARASHI”)**

**AUTOS N.º 0000200-52.2019.8.16.0185 – 27.ª VARA CÍVEL E EMPRESARIAL REGIONAL  
DO FORO CENTRAL DA COMARCA DA REGIÃO METROPOLITANA DE CURITIBA – PR**





## SUMÁRIO

Informações Cadastrais e Estrutura Societária .....	3
1. Informações Gerais .....	4
1.1. Informações Prestadas pela Empresa .....	5
1.2. Checklist de Documentos .....	6
1.3. Considerações da Administradora Judicial.....	6
2. Quadro de Empregados.....	7
3. Posição Contábil e Patrimonial .....	8
3.1. Faturamento .....	8
4. Ativo.....	10
5. Passivo .....	18
6. DRE.....	22
7. Índices de Liquidez e Endividamento da Empresa .....	25
8. Posição Sobre as Fazendas .....	27
9. Observações Gerais.....	30
10. Relação de Credores e Plano de Recuperação Judicial .....	31
11. Principais Movimentações .....	37
12. Considerações finais.....	39
Contato Equipe .....	40





## INFORMAÇÕES CADASTRAIS E ESTRUTURA SOCIETÁRIA



Documento assinado digitalmente, conforme MP nº 2.200-2/2001, Lei nº 11.419/2006, resolução do Projudi, do TJPR/OE  
Validação deste em <https://projudi.tjpr.jus.br/projudi/> - Identificador: P-J5BR DXW5U Q8U53 S7GKY





EMPRESA	Abrev.	Matriz/ Filial	CNPJ	Endereço	Identificação
Lavoura e Pecuária Igarashi Ltda.	LPI	Matriz	83.144.733/0001-27	Rua Lamenha Lins, n.º 1699, Reboças, Curitiba/PR	
		Filial	83.144.733/0014-41	Rodovia BR 116, km 54, S/N, Papanduva/SC	
		Filial	83.144.733/0002-08	Rodovia BR 116, km 44, S/N, Itaiópolis/SC	
		Filial	83.144.733/0006-31	Rodovia BR 251, km 30, S/N, Zona Rural, Cristalina/GO	
		Filial	83.144.733/0013-60	Rodovia BR 251, km 23, S/N, Zona Rural, Cristalina/GO	
		Filial	83.144.733/0017-94	Rodovia GO 118, trevo Águas Frias de Goiás, Zona Rural, Planaltina/GO	
		Filial	83.144.733/0019-56	Rodovia GO 118, km 43, à esquerda, a 3km, trevo Área Rural Planaltina, Planaltina/GO	Fazenda Quixada
		Filial	83.144.733/0007-12	Rodovia BA 142, km 125, S/N, Zona Rural, Mucugê/BA	
		Filial	83.144.733/0012-80	Rodovia BA 142, km 123, S/N, Zona Rural, Ibicoara/BA	
		Filial	83.144.733/0016-03	Zona Rural, S/N, Piaçã/BA	Fazenda Porteiros
		Filial	83.144.733/0018-75	Rodovia BR 349, km 256, S/N, Zona Rural, Correntina/BA	Fazenda Rio Claro
		Filial	83.144.733/0020-90	Rodovia BR 020, km 003, Passagem Funda, Zona Rural	Fazenda São Miguel
		Filial	83.144.733/0010-18	Rodovia BR 50, km 78, S/N, Zona Rural, Uberlândia/MG	
		Filial	83.144.733/0016-03	Rodovia DF 100, S/N, Zona Rural, Brasília/DF	Fazenda Manga
Agrícola Igarashi EIRELI	AI	Matriz	16.432.705/0001-18	Lamenha Lins, n.º 1699, Reboças, Curitiba/PR – CEP 80220-080	
		Filial	16.432.705/0003-80	Rodovia BR 116, km 54, S/N, Zona Rural, Papanduva/SC – CEP 89370-000	
		Filial	16.432.705/0004-60	Rodovia BR 116, km 44, S/N, Zona Rural, Localidade de Estiva, Itaiópolis/SC – CEP 89340-000	
		Filial	16.432.705/0016-02	Bituvinha, Distrito de Rio Preto do Sul, Fazenda do Heckler, Matra/SC – CEP 89300-000	
		Filial	16.432.705/0017-85	Localidade Valinhos, Canoinhas/SC – CEP 89460-000	Fazenda Valinhos
		Filial	16.432.705/0023-23	Fazenda Santo Antônio do Norte, Passos Maia/SC – CEP 89687-000	Fazenda Craveiro Quinhão II
		Filial	16.432.705/0024-04	Estrada RIN 482, n.º 7.901, Localidade Rural de Cordeiras, Rio Negrinho/SC – CEP 89295-000	Fazenda Três Barras
Filial	16.432.705/0020-80	Zona Rural no Município de Capão Bonito do Sul/RS – CEP 95308-000	Fazenda da Mangueirinha		
Bagisa S/A Agropecuária e Comércio	BAG	Matriz	15.194.889/0001-62	Rodovia BA 142, km 137, Subdistrito de Cascavel, Ibicoara/BA – CEP 46760-000	
		Filial	15.194.889/0002-43	Fazenda Conquista, S/N, Nova Redenção/BA – CEP 46835-000	Fazenda Conquista
		Filial	15.194.889/0004-05	Rodovia BA 142, km 125, S/N, Zona Rural, Mucugê/BA – CEP 46750-000	
		Filial	15.194.889/0005-96	Rodovia BA 546, Jardim das Mangueiras, CP 05, Box 23, Salvador/BA – CEP 41502-400	
Agropecuária Chapadão Ltda.	CHAP	Matriz	01.973.600/0001-07	Fazenda Conquista, S/N, Zona Rural, Nova Redenção – BA, CEP 46835-000	Fazenda Conquista
		Filial	01.973.600/0002-80	Fazenda Coites, Estrada Riacho do Mel, S/N, Palmeiras – BA, CEP 46930-000	Fazenda Coites
Nascente Chapada Agropecuária Comércio Ltda.	NAS	Matriz	05.675.643/0001-59	Rodovia BA 142, Subdistrito de Cascavel, km 137, Ibicoara – BA, CEP 46760-000	
		Filial	05.675.643/0001-59	Rodovia BA 142, Distrito de Cascavel, km 143, S/N, Zona Rural – Ibicoara – BA, CEP 46760-000	
		Filial	05.675.643/0002-30	Sítio Bom Jesus, Rodovia GO 118, s/n – Município de Planaltina – GO, CEP 73758-000	Sítio Bom Jesus
KNT1 Agroindustrial Ltda.	KNT	Matriz	07.500.495/0001-67	Rodovia BA 142, km 139, Subdistrito de Cascavel – Ibicoara – BA, CEP 46760-000	
Hortus Agroindustrial Ltda.	HOR	Matriz	07.140.373/0001-07	Rodovia BA 142, Subdistrito de Cascavel, km 140 – Ibicoara – BA, CEP 46760-000	
Agropecuária Yume Comercial Ltda.	YUM	Matriz	10.656.222/0001-10	Fazenda Carabias, S/N – Mucugê – BA, CEP 46760-000	Fazenda Carabias
Nelson Yoshio Igarashi	NYI	Matriz	32.465.325/0001-36	Rua Lamenha Lins, 1699 – Curitiba - PR	Rua Lamenha Lins
Agrícola Taebly Ltda.	TAEBY	Matriz	17.163.721/0001-15	Rua Benjamin Constat, 142, conj. 53, 5º andar – Curitiba -PR	

Fonte: Documentos/Relatório de Atividades das Recuperandas.

## 1. INFORMAÇÕES GERAIS

No mov. 6582 foi juntada aos autos informação enviada pela presidência do E. TJPR dando conta da concessão de efeito suspensivo ao Recurso Especial n.º 0004450-04.2019.8.16.0000/1 (Resp n.º 1.876.072/PR), o que se deu através de deferimento do Pedido de Tutela Provisória n.º 2543/PR pelo C. Superior Tribunal de Justiça.

O C. STJ, ao conceder o referido efeito suspensivo ao Recurso Especial, reconheceu a relevância do tema e, por





medida de cautela, sobrestou os efeitos da decisão que excluiu o produtor rural do polo ativo do processo de recuperação judicial.

Em meados de setembro de 2024, este recurso não foi conhecido pelo eminente Ministro Relator **RICARDO VILLAS BÔAS CUEVA**, nos termos da r. decisão monocrática de fls. 3399/3405 daqueles autos.

Contra a referida decisão monocrática, o Sr. **NELSON YOSHIO IGARASHI** opôs Embargos de Declaração, que acabou sendo recebido pelo Eminente Ministro Relator como Agravo Interno (atuado sob o n.º 00791113/2024).

Em dezembro de 2024, o referido recurso foi julgado procedente para o fim de *“restabelecer integralmente a decisão do juízo de primeiro grau, objeto do agravo de instrumento que deu origem aos presentes autos, que deferiu o processamento da recuperação judicial do Grupo Igarashi”*, mantendo-se, com o trânsito em julgado desta decisão (fls. 3571/STJ), definitivamente o produtor rural no polo ativo da RJ.

### 1.1. INFORMAÇÕES PRESTADAS PELA EMPRESA

De acordo com o inicialmente solicitado e não obstante o considerável atraso, a Recuperanda encaminhou os documentos contábeis e demais documentos administrativos financeiros para confeccionar o presente relatório, possibilitando assim apresentar a este d. Juízo e demais interessados as informações a seguir descritas.





## 1.2. CHECKLIST DE DOCUMENTOS

Período: junho-25

✓	Relatório Mensal com todas as informações ocorridas no mês, detalhado por ato/fato relevante, assinado pelo representante e pelo contador; (protocolado nos autos - art. 52)
✓	Relação das unidades/filiais discriminando a situação de cada uma delas; (enviado no pedido da RJ)
✓	Participação das Empresas em Relação ao Faturamento Total;
✓	Faturamento por unidade/filial;
✓	Faturamento por Tipo de Produto;
✓	Faturamento por Mercado;
✓	Evolução dos Estoques Mensais
✓	Relação credores sujeitos e não sujeitos à Recuperação Judicial, apontando inclusive o passivo tributário;
✓	Balancete Sintético Nível 3 deste mês; (em excel)
✓	Balancete Analítico Nível 5 deste mês; (em excel)
✓	Livro Razão deste mês; (em excel) - parcial, não enviou LPI
✓	Extratos Bancários deste mês; - parcial
✓	Quadro de funcionários e evolução deste mês;
✓	Balanço Patrimonial devidamente assinado deste mês;
✓	Demonstração Resultado devidamente assinada deste mês - não assinado;
✓	Cópia e Recibo das Obrigações Acessórias (SPED; E-Social/Conectividade Social acompanhado do resumo da folha de Pagamento/DCTF/Dirf/RAIS) - parcial
✗	Posição das fazendas/culturas (por safra)
✓	Comprovantes de pagamentos Créditos Sujeitos à RJ;

Legenda:

- ✓ Documentos entregues pela recuperanda
- ✗ Documentos a entregar

## 1.3. CONSIDERAÇÕES DA ADMINISTRADORA JUDICIAL

Inobstante a falta/atraso no envio da documentação solicitada, entende esta Administradora Judicial que as Recuperandas encaminharam os documentos pertinentes, possibilitando assim a análise dos mesmos e a elaboração deste relatório.

Ainda, esta AJ informa que os números das análises serão apresentados de forma agrupada, pois, apesar de cada empresa componente do Grupo Igarashi ter personalidade jurídica

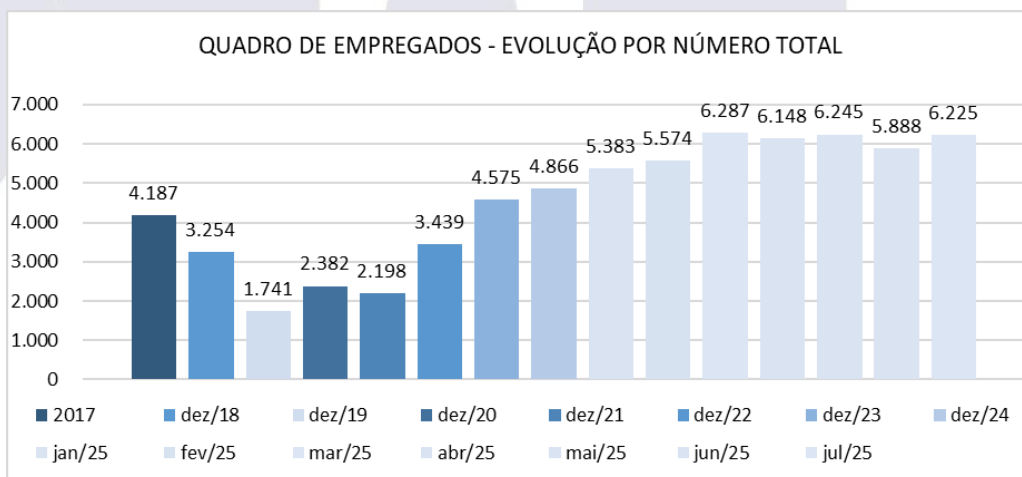
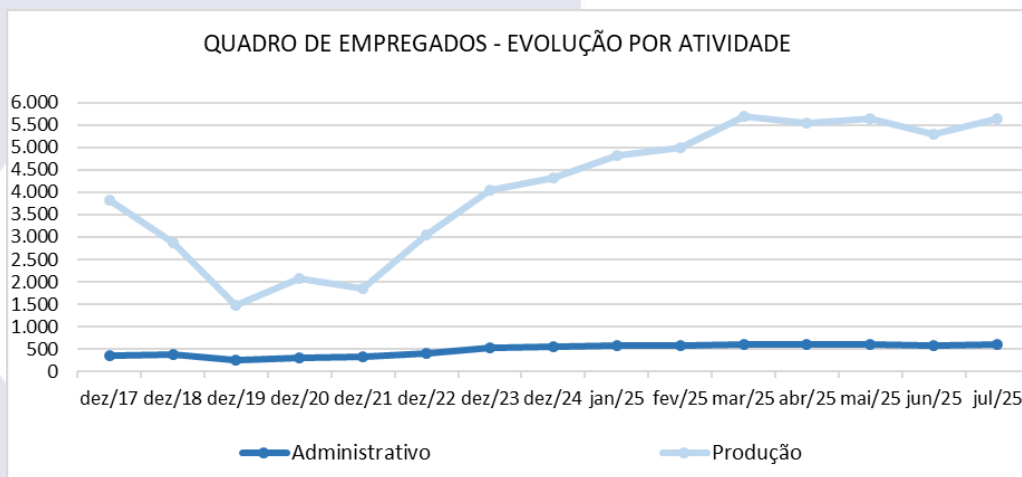




própria, todas compartilham da mesma administração e atuam em conjunto, de forma integrada, visando o benefício mútuo tanto econômico como financeiro.

Eventuais situações que, a critério da AJ, mereçam destaque serão apresentadas de forma individualizada a fim de elucidar melhor a situação da empresa específica.

## 2. QUADRO DE EMPREGADOS





EVOLUÇÃO EMPREGADOS - GRUPO IGARASHI															
DEPARTAMENTO	2017	dez/18	dez/19	dez/20	dez/21	dez/22	dez/23	dez/24	jan/25	fev/25	mar/25	abr/25	mai/25	jun/25	jul/25
LPI Custos	1702	2330	2297	1893	1638	2932	3828	3965	4451	4658	5382	5290	5406	5124	5418
LPI Despesas	193	285	216	276	314	353	472	519	539	538	580	576	576	568	576
Agrícola Custos	463	239	175	164	183	108	217	312	325	305	261	215	203	138	173
Agrícola Despesas	18	41	37	36	14	33	34	17	17	17	17	17	17	17	17
Hortus Custos	71	82	6	-	-	-	-	29	28	34	32	35	33	39	39
Hortus Despesas	6	10	3	-	-	-	-	2	2	2	2	2	2	2	2
KNT Custos	29	26	-	-	-	-	-	-	-	-	-	-	-	-	-
KNT Despesas	7	7	-	-	-	-	-	-	-	-	-	-	-	-	-
Bagisa Custos	298	205	-	-	-	-	-	-	-	-	-	-	-	-	-
Bagisa Despesas	29	29	-	-	-	-	-	-	-	-	-	-	-	-	-
Chapadão Custos	143	-	-	-	-	-	-	-	-	-	-	-	-	-	-
Chapadão Despesas	1	-	-	-	-	-	-	-	-	-	-	-	-	-	-
Hortpar Custos	0	-	-	-	-	-	-	-	-	-	-	-	-	-	-
Hortpar Despesas	5	-	-	-	-	-	-	-	-	-	-	-	-	-	-
Nascente Custos	53	-	-	-	-	-	-	-	-	-	-	-	-	-	-
Nascente Despesas	9	-	-	-	-	-	-	-	-	-	-	-	-	-	-
Yume Custos	3	-	-	-	-	-	-	-	-	-	-	-	-	-	-
Yume Despesas	6	-	-	-	-	-	-	-	-	-	-	-	-	-	-
Nelson PF Custos	1069	-	7	7	35	-	-	-	-	-	-	-	-	-	-
Nelson PF Despesas	82	-	-	-	8	1	6	5	6	6	6	6	1	-	-
Nelson PJ Custos	-	-	-	4	4	4	6	7	6	6	7	7	7	-	-
Nelson PJ Despesas	-	-	-	-	-	-	-	-	-	-	-	-	-	-	-
Taebly Custos	-	-	-	-	-	-	-	-	-	-	-	-	-	-	-
Taebly Despesas	-	-	-	2	2	8	12	10	9	8	-	-	-	-	-
<b>SALDO FINAL</b>	<b>4.187</b>	<b>3.254</b>	<b>1.741</b>	<b>2.382</b>	<b>2.198</b>	<b>3.439</b>	<b>4.575</b>	<b>4.866</b>	<b>5.383</b>	<b>5.574</b>	<b>6.287</b>	<b>6.148</b>	<b>6.245</b>	<b>5.888</b>	<b>6.225</b>


Fonte: Relatório de Atividades da Recuperanda.

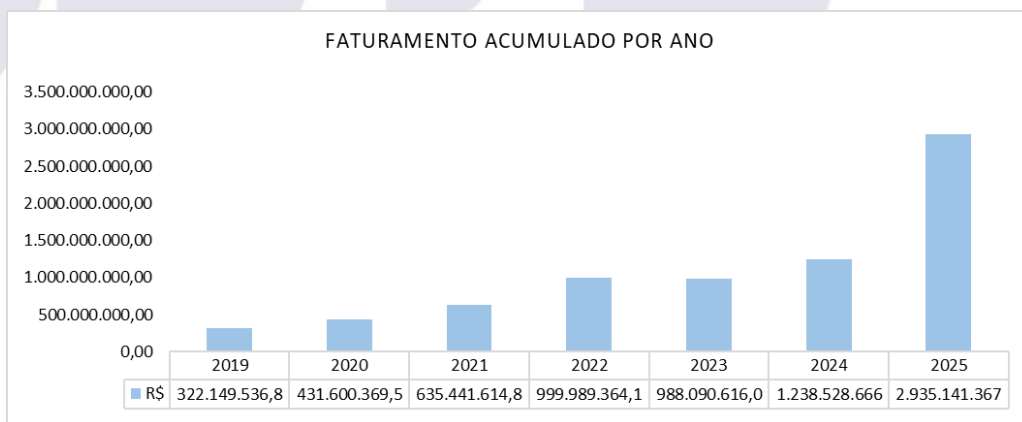
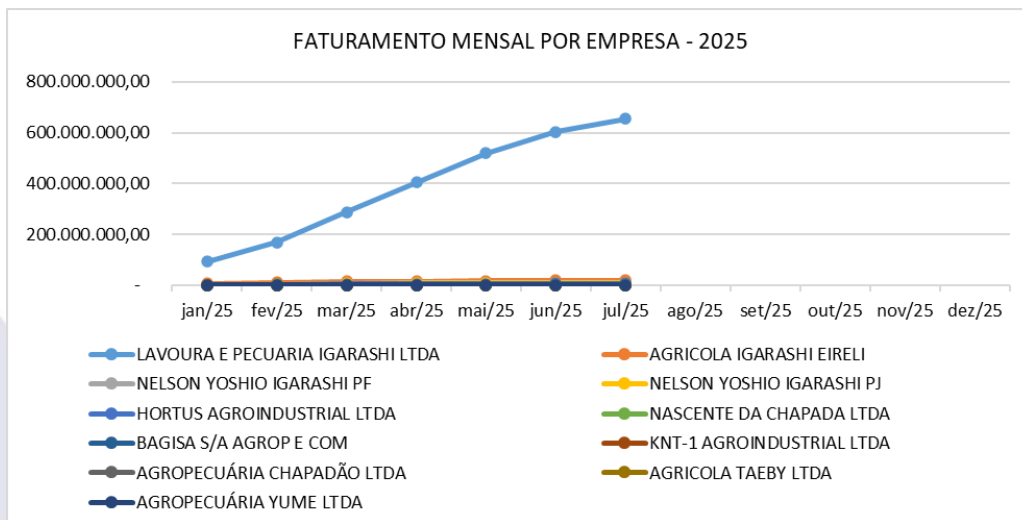
EVOLUÇÃO EMPREGADOS - GRUPO IGARASHI															
Por Atividades	dez/17	dez/18	dez/19	dez/20	dez/21	dez/22	dez/23	dez/24	jan/25	fev/25	mar/25	abr/25	mai/25	jun/25	jul/25
Administrativo	356	372	256	314	318	355	524	553	573	571	605	601	595	587	595
Produção	3831	2882	1485	2068	1860	3044	4051	4313	4810	5003	5682	5547	5649	5301	5630
<b>SALDO FINAL</b>	<b>4.187</b>	<b>3.254</b>	<b>1.741</b>	<b>2.382</b>	<b>2.198</b>	<b>3.439</b>	<b>4.575</b>	<b>4.866</b>	<b>5.383</b>	<b>5.574</b>	<b>6.287</b>	<b>6.148</b>	<b>6.245</b>	<b>5.888</b>	<b>6.225</b>

Fonte: Relatório de Atividades da Recuperanda.


### 3. POSIÇÃO CONTÁBIL E PATRIMONIAL

#### 3.1. FATURAMENTO





Documento assinado digitalmente, conforme MP nº 2.200-2/2001, Lei nº 11.419/2006, resolução do Projudi, do T.JPR/OE  
 Validação deste em <https://projudi.tjpr.jus.br/projudi/> - Identificador: P:J5BR DXW5U Q8U53 S7GKY



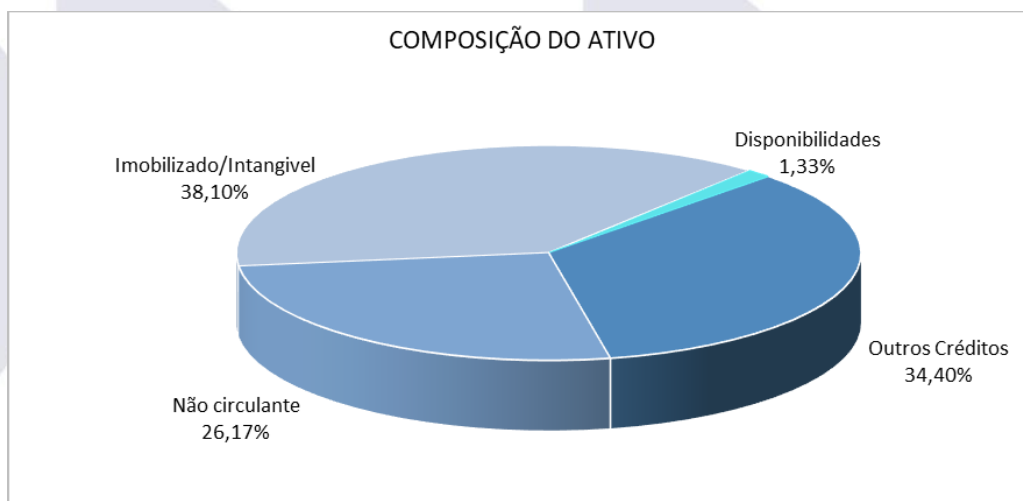


#### 4. ATIVO

Atendendo aos ditames da atual redação da alínea "c", inciso II do art. 22 da LRF (com a redação dada pela Lei n.º 14.112/2020), observa a Administração Judicial que as informações prestadas pelas devedoras aparentemente são verossímeis e prestadas em conformidade.

Não obstante, cumpre destacar que os documentos disponibilizados pelas Recuperandas e as informações neles contidas não foram objeto de quaisquer procedimentos de auditoria, os quais são regulados e normatizados pela Comissão de Valores Mobiliários (CVM), Banco Central do Brasil (BACEN) e Instituto dos Auditores Independentes do Brasil (IBRACON), por implicarem em trabalhos específicos não contemplados pela Lei n.º 11.101/2005.

Destarte, no ativo, conforme o demonstrativo contábil apresentado, verificou-se a seguinte situação:





ATIVO	31/12/2024 CONSOLIDADO	30/06/2025 CONSOLIDADO	LPI	BAG	HOR	AGRICOLA	CHAP	NAS	YUM
<b>CIRCULANTE</b>	<b>828.024.181,34</b>	<b>690.718.212,65</b>	<b>669.166.187,39</b>	<b>810.400,88</b>	<b>4.395.440,91</b>	<b>28.603.685,37</b>	<b>255.533,36</b>	<b>181.163,57</b>	<b>1.718,76</b>
<b>DISPONIBILIDADES</b>	<b>4.341.985,46</b>	<b>31.903.278,06</b>	<b>24.720.091,66</b>	<b>7.047,67</b>	<b>65.174,66</b>	<b>1.789.930,46</b>	<b>2.310,01</b>	<b>7.978,99</b>	<b>0,00</b>
Caixas/bancos	4.341.985,46	31.903.278,06	24.720.091,66	7.047,67	65.174,66	1.789.930,46	2.310,01	7.978,99	0,00
<b>CRÉDITOS</b>	<b>823.682.195,88</b>	<b>658.814.934,59</b>	<b>644.446.095,73</b>	<b>803.553,21</b>	<b>4.330.286,25</b>	<b>26.813.754,91</b>	<b>253.223,35</b>	<b>173.184,58</b>	<b>1.718,76</b>
Clientes	89.218.654,40	101.547.563,51	83.000.913,28	-	1.586.119,65	57.670,52	12.000,00	-	-
Intercompany	284.222,34	5.000,00	40.327,20	-	-	-	-	-	-
Estoques	233.639.031,86	165.340.132,36	171.674.684,86	-	1.388.645,38	7.231.665,93	-	23.115,97	-
Ativo Biológico	279.772.685,70	209.664.484,28	221.027.124,03	-	-	13.745.056,26	-	-	-
Impostos a Recuperar	24.076.201,46	43.639.188,61	35.862.448,21	693.975,45	62.837,01	2.005.499,68	241.223,35	150.068,61	1.718,76
Outras Contas a Receber	6.846.822,08	32.639,31	0,00	-	3.283,49	-	-	-	-
Adiantamentos	189.203.221,47	133.752.608,14	128.704.781,81	109.577,76	1.289.400,72	3.772.589,99	-	-	-
Despesas do exercício futuro	641.356,57	4.833.318,38	4.216.470,74	-	-	1.272,53	-	-	-
<b>ATIVO NÃO-CIRCULANTE</b>	<b>1.273.117.659,89</b>	<b>1.306.234.291,87</b>	<b>778.677.022,72</b>	<b>121.360.059,09</b>	<b>10.074.953,83</b>	<b>12.013.274,00</b>	<b>12.352.766,87</b>	<b>11.391.367,09</b>	<b>54.240.008,42</b>
<b>Realizável a longo prazo</b>	<b>536.956.262,56</b>	<b>531.579.243,51</b>	<b>282.492.123,44</b>	<b>41.320.276,70</b>	<b>6.275.340,89</b>	<b>3.305.982,64</b>	<b>6.516.642,44</b>	<b>11.168.475,66</b>	<b>206.491,75</b>
Aplicações Financeiras LP	331.018,00	0,00	-	-	-	-	-	-	-
Imposto Diferido	36.075.697,37	36.075.697,37	539.999,80	15.097.501,52	5.994.145,88	0,00	3.289.868,24	11.154.181,93	-
Intercompany	239.682.065,73	235.583.897,97	179.414.734,17	26.072.659,49	279.354,34	3.301.708,65	2.311.058,92	14.293,73	206.491,75
Depósitos Judiciais	3.465.161,30	3.478.294,76	1.010.992,54	115,69	-	0,00	-	-	-
Outras Contas a Receber	396.474,34	725.700,95	725.700,95	-	-	-	-	0,00	-
Investimentos	257.005.845,82	255.715.652,46	100.800.695,98	150.000,00	1.840,67	4.273,99	915.715,28	-	-
Ativo Imobilizados	735.825.875,28	774.481.579,59	496.034.387,55	80.039.782,39	3.799.612,94	8.707.291,36	5.836.124,43	222.891,43	54.033.516,67
Intangíveis	335.522,05	173.468,77	150.511,73	-	-	-	-	-	-
<b>TOTAL DO ATIVO</b>	<b>2.101.141.841,23</b>	<b>1.996.952.504,52</b>	<b>1.447.843.210,11</b>	<b>122.170.659,97</b>	<b>14.470.414,74</b>	<b>40.616.959,37</b>	<b>12.608.300,23</b>	<b>11.572.530,66</b>	<b>54.241.727,18</b>

Fonte: Documentos Contábeis e Relatório de Atividades das Recuperandas.



ATIVO	NELSON PF	NELSON PJ	TAEBY	KNT	Eliminações	30/07/2025 CONSOLIDADO	% AV
<b>CIRCULANTE</b>	<b>14.376.565,20</b>	<b>3.573.190,77</b>	<b>2.234.621,81</b>	<b>303.867,01</b>	<b>0,00</b>	<b>723.902.595,03</b>	<b>35,73%</b>
<b>DISPONIBILIDADES</b>	<b>159.121,29</b>	<b>2.575,25</b>	<b>135.607,30</b>	<b>3.919,87</b>	<b>0,00</b>	<b>26.893.757,16</b>	<b>1,33%</b>
Caixas/bancos	159.121,29	2.575,25	135.607,30	3.919,87	0,00	26.893.757,16	1,33%
<b>CRÉDITOS</b>	<b>14.217.443,91</b>	<b>3.570.615,52</b>	<b>2.099.014,51</b>	<b>299.947,14</b>	<b>0,00</b>	<b>697.008.837,87</b>	<b>34,40%</b>
Clientes	409.735,22	0,00	-	3.345,76	0,00	85.069.784,43	4,20%
Intercompany	0,00	-	-	5.000,00	0,00	-35.327,20	0,00%
Estoques	8.191.413,10	2.700.412,56	-	0,00	0,00	191.209.937,80	9,44%
Ativo Biológico	253.617,44	498.665,67	-	-	0,00	235.524.463,40	11,62%
Impostos a Recuperar	1.071.139,36	355.658,17	2.099.014,51	40.137,65	0,00	42.583.720,76	2,10%
Outras Contas a Receber	26.440,97	-	-	2.914,85	0,00	32.639,31	0,00%
Adiantamentos	4.265.097,82	15.879,12	0,00	248.548,88	0,00	138.405.876,10	6,83%
Despesas do exercício futuro	-	-	-	-	0,00	4.217.743,27	0,21%
<b>ATIVO NÃO-CIRCULANTE</b>	<b>273.323.878,51</b>	<b>4.922.098,08</b>	<b>23.495.255,34</b>	<b>426.117,09</b>	<b>0,00</b>	<b>1.302.276.801,04</b>	<b>64,27%</b>
<b>Realizável a longo prazo</b>	<b>155.319.440,27</b>	<b>233.635,01</b>	<b>23.445.255,34</b>	<b>-</b>	<b>0,00</b>	<b>530.283.664,14</b>	<b>26,17%</b>
Aplicações Financeiras LP	0,00	-	-	-	0,00	0,00	0,00%
Imposto Diferido	-	-	-	-	0,00	36.075.697,37	1,78%
Intercompany	21.475.599,75	224.977,24	-	-	0,00	233.300.878,04	11,51%
Depósitos Judiciais	2.470.190,43	-	-	-	0,00	3.481.298,66	0,17%
Outras Contas a Receber	-	-	-	-	0,00	725.700,95	0,04%
Investimentos	131.373.650,09	8.657,77	23.445.255,34	-	0,00	256.700.089,12	12,67%
Ativo Imobilizados	118.004.438,24	4.688.463,07	50.000,00	426.117,09	0,00	771.842.625,17	38,09%
Intangíveis	-	-	-	-	0,00	150.511,73	0,01%
<b>TOTAL DO ATIVO</b>	<b>287.700.443,71</b>	<b>8.495.288,85</b>	<b>25.729.877,15</b>	<b>729.984,10</b>	<b>0,00</b>	<b>2.026.179.396,07</b>	<b>100,00%</b>

Fonte: Documentos Contábeis e Relatório de Atividades das Recuperandas.

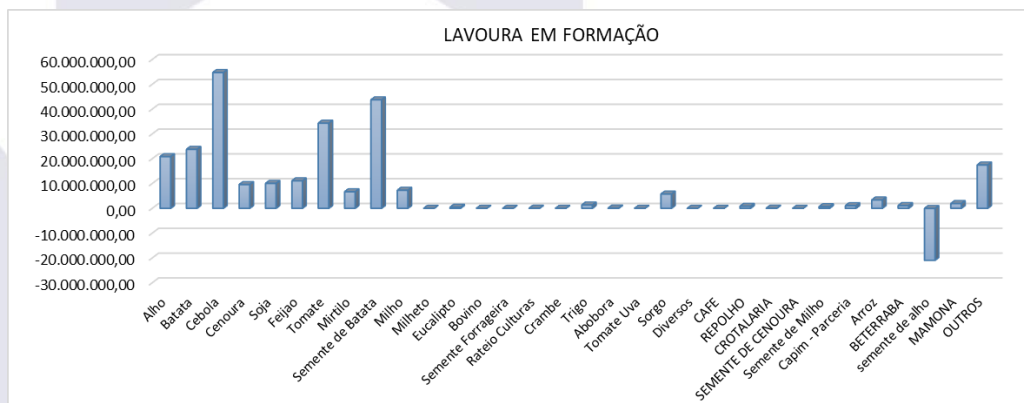
Documento assinado digitalmente, conforme MP nº 2.200-2/2001, Lei nº 11.419/2006, resolução do Projudi, do TJPR/OE  
Validação deste em https://projudi.tjpr.jus.br/projudi/ - Identificador: P-5JBR DXW5U Q8U53 S7GKY





ATIVO	31/12/2024 CONSOLIDADO	30/06/2025 CONSOLIDADO	30/07/2025 CONSOLIDADO	% AV	Variação Mês Anterior	mês - pedido recuperação		
						Consolidado (Ajustado) Jan/2019	% AV	Variação comparada com mês atual
<b>CIRCULANTE</b>	<b>828.024.181,34</b>	<b>690.718.212,65</b>	<b>723.902.595,03</b>	<b>35,73%</b>	<b>4,80%</b>	<b>272.238.469,77</b>	<b>21,36%</b>	<b>165,91%</b>
<b>DISPONIBILIDADES</b>	<b>4.341.985,46</b>	<b>31.903.278,06</b>	<b>26.893.757,16</b>	<b>1,33%</b>	<b>-15,70%</b>	<b>8.275.513,46</b>	<b>0,65%</b>	<b>224,98%</b>
Caixas/bancos	4.341.985,46	31.903.278,06	26.893.757,16	1,33%	-15,70%	8.275.513,46	0,65%	224,98%
<b>CRÉDITOS</b>	<b>823.682.195,88</b>	<b>658.814.934,59</b>	<b>697.008.837,87</b>	<b>34,40%</b>	<b>-15,38%</b>	<b>263.962.954,31</b>	<b>20,71%</b>	<b>164,06%</b>
Clientes	89.218.654,40	101.547.563,51	85.069.784,43	4,20%	-16,23%	41.941.022,55	3,29%	102,83%
Intercompany	284.222,34	5.000,00	-35.327,20	0,00%	-806,54%	54.291.424,37	4,26%	-100,07%
Estoques	233.639.031,86	165.340.132,36	191.209.937,80	9,44%	15,65%	36.086.376,94	2,83%	429,87%
Ativo Biológico	279.772.685,70	209.664.484,28	235.524.463,40	11,62%	12,33%	40.696.424,82	3,19%	478,74%
Impostos a Recuperar	24.076.201,46	43.639.188,61	42.583.720,76	2,10%	-2,42%	45.223.013,87	3,55%	-5,84%
Outras Contas a Receber	6.846.822,08	32.639,31	32.639,31	0,00%	0,00%	13.204.988,60	1,04%	-99,75%
Adiantamentos	189.203.221,47	133.752.608,14	138.405.876,10	6,83%	3,48%	32.361.458,34	2,54%	327,69%
Despesas do exercício futuro	641.356,57	4.833.318,38	4.217.743,27	0,21%	-12,74%	158.244,82	0,01%	2565,33%
<b>ATIVO NÃO-CIRCULANTE</b>	<b>1.273.117.659,89</b>	<b>1.306.234.291,87</b>	<b>1.302.276.801,04</b>	<b>64,27%</b>	<b>-0,30%</b>	<b>1.002.219.431,30</b>	<b>78,64%</b>	<b>29,94%</b>
<b>Realizável a longo prazo</b>	<b>536.956.262,56</b>	<b>531.579.243,51</b>	<b>530.283.664,14</b>	<b>26,17%</b>	<b>-0,24%</b>	<b>302.749.471,48</b>	<b>23,76%</b>	<b>75,16%</b>
Aplicações Financeiras LP	331.018,00	0,00	0,00	0,00%	0,00%	8.279.884,48	0,65%	-100,00%
Imposto Diferido	36.075.697,37	36.075.697,37	36.075.697,37	1,78%	0,00%	51.916.236,73	4,07%	-30,51%
Intercompany	239.682.065,73	235.583.897,97	233.300.878,04	11,51%	-0,97%	52.730.339,61	4,14%	342,44%
Depósitos Judiciais	3.465.161,30	3.478.294,76	3.481.298,66	0,17%	0,09%	3.411.204,11	0,27%	2,05%
Outras Contas a Receber	396.474,34	725.700,95	725.700,95	0,04%	0,00%	4.727.728,33	0,37%	-84,65%
Investimentos	257.005.845,82	255.715.652,46	256.700.089,12	12,67%	0,38%	181.684.078,22	14,26%	41,29%
Ativo Imobilizados	735.825.875,28	774.481.579,59	771.842.625,17	38,09%	-0,34%	699.460.516,18	54,88%	10,35%
Intangíveis	335.522,05	173.468,77	150.511,73	0,01%	-13,23%	9.443,64	0,00%	1493,79%
<b>TOTAL DO ATIVO</b>	<b>2.101.141.841,23</b>	<b>1.996.952.504,52</b>	<b>2.026.179.396,07</b>	<b>100,00%</b>	<b>1,46%</b>	<b>1.274.457.901,07</b>	<b>100,00%</b>	<b>58,98%</b>

Fonte: Documentos Contábeis e Relatório de Atividades das Recuperandas.



Documento assinado digitalmente, conforme MP nº 2.200-2/2001, Lei nº 11.419/2006, resolução do Projudi, do TJPR/OE  
Validação deste em <https://projudi.tjpr.jus.br/projudi/> - Identificador: P-5JBR DXW5U Q8U53 S7GKY

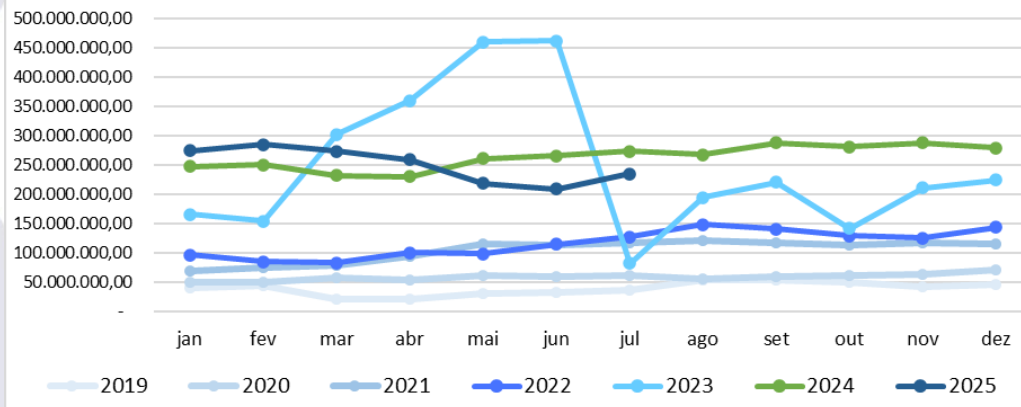




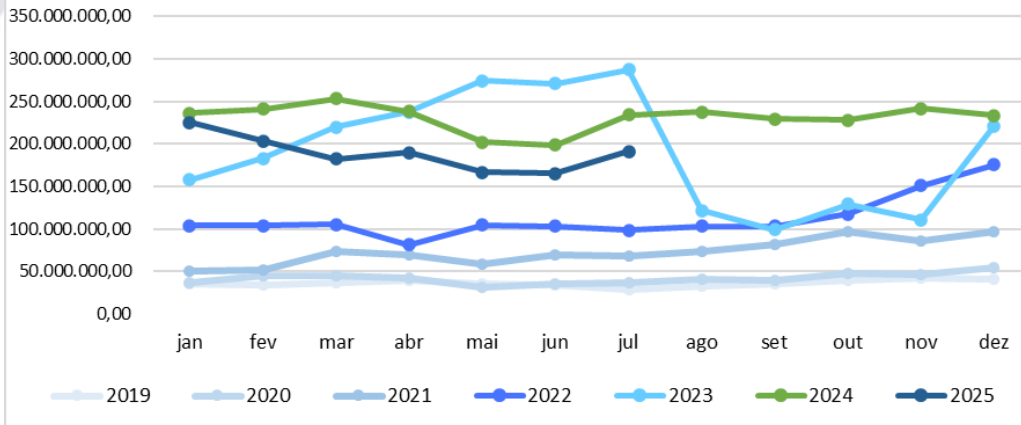
Produto	jan/25		fev/25		mar/25		abr/25		mai/25		jun/25		jul/25	
	R\$	%	R\$	%	R\$	%	R\$	%	R\$	%	R\$	%	R\$	%
Alho	11.330.146,77	4,05%	10.666.705,87	3,81%	11.442.629,09	4,09%	15.248.588,44	5,45%	5.939.436,55	2,12%	16.622.350,49	5,94%	20.856.108,20	7,45%
Batata	77.056.420,83	27,54%	75.290.288,63	26,90%	62.267.675,39	22,26%	36.322.655,87	12,98%	25.525.004,07	9,12%	1.651.920,47	0,59%	23.775.072,10	8,50%
Cebola	33.505.037,23	11,98%	38.357.270,64	13,71%	45.323.865,00	16,20%	49.350.451,25	17,64%	46.916.514,55	16,77%	45.885.561,77	16,40%	54.735.683,62	19,56%
Cenoura	7.000.549,28	2,50%	8.956.761,94	3,20%	8.295.060,11	2,96%	10.033.040,07	3,59%	9.795.011,42	3,50%	8.626.830,60	3,08%	9.584.188,25	3,43%
Soja	46.419.636,41	16,59%	52.436.451,11	18,74%	43.099.566,85	15,41%	36.112.923,98	12,91%	18.295.107,96	6,54%	10.050.751,98	3,59%	10.050.751,98	3,59%
Feijao	8.096.854,58	2,89%	8.945.131,51	3,20%	9.022.177,20	3,22%	9.469.087,27	3,38%	9.979.216,23	3,57%	10.661.063,98	3,81%	11.092.851,94	3,96%
Tomate	30.005.318,35	10,72%	30.145.559,07	10,78%	28.442.917,50	10,17%	27.687.500,18	9,90%	22.496.747,52	8,04%	30.466.317,20	10,89%	34.333.885,37	12,27%
Mirtilo	2.071.001,54	0,74%	2.917.742,59	1,04%	4.331.838,15	1,55%	5.759.364,14	2,13%	4.083.999,43	1,46%	5.034.013,05	1,80%	6.695.029,57	2,39%
Semente de Batata	35.539.777,09	12,70%	39.142.635,53	13,99%	38.073.970,76	13,61%	41.100.982,61	14,69%	43.914.419,67	15,70%	44.629.233,85	15,95%	43.750.695,08	15,64%
Milho	12.512.663,99	4,47%	2.664.169,87	0,95%	3.388.573,47	1,21%	2.884.381,30	1,03%	3.759.646,40	1,34%	5.871.679,05	2,10%	7.295.772,18	2,61%
Milheto	0,00	0,00%	0,00	0,00%	0,00	0,00%	0,00	0,00%	0,00	0,00%	0,00	0,00%	0,00	0,00%
Eucalipto	450.081,19	0,16%	450.081,19	0,16%	450.081,19	0,16%	450.081,19	0,16%	450.081,19	0,16%	450.081,19	0,16%	450.081,19	0,16%
Bovino	0,00	0,00%	0,00	0,00%	0,00	0,00%	0,00	0,00%	0,00	0,00%	0,00	0,00%	0,00	0,00%
Semente Fossageira	0,00	0,00%	0,00	0,00%	0,00	0,00%	0,00	0,00%	0,00	0,00%	0,00	0,00%	0,00	0,00%
Roteiro Culturas	0,00	0,00%	4.318,80	0,00%	0,00	0,00%	0,00	0,00%	28.470,89	0,01%	-43.809,76	-0,02%	52.328,08	0,02%
Crambe	0,00	0,00%	0,00	0,00%	0,00	0,00%	0,00	0,00%	0,00	0,00%	0,00	0,00%	0,00	0,00%
Trigo	1.380.648,59	0,49%	0,00	0,00%	0,00	0,00%	0,00	0,00%	447.038,91	0,16%	981.387,96	0,35%	1.352.897,04	0,48%
Abobora	14.079,62	0,01%	41.367,72	0,01%	52.025,78	0,02%	62.565,28	0,02%	58.928,37	0,02%	84.532,79	0,03%	120.888,39	0,04%
Tomate Uva	0,00	0,00%	0,00	0,00%	0,00	0,00%	0,00	0,00%	0,00	0,00%	0,00	0,00%	0,00	0,00%
Saigo	812.347,83	0,29%	2.687.327,50	0,96%	3.072.678,49	1,10%	3.151.022,55	1,13%	3.609.338,18	1,29%	4.335.349,41	1,55%	5.757.461,34	2,06%
Diversos	0,00	0,00%	0,00	0,00%	0,00	0,00%	0,00	0,00%	0,00	0,00%	0,00	0,00%	0,00	0,00%
CAFE	0,00	0,00%	0,00	0,00%	0,00	0,00%	0,00	0,00%	0,00	0,00%	0,00	0,00%	0,00	0,00%
REPOLHO	2.437.160,16	0,87%	2.536.708,25	0,91%	1.146.263,12	0,41%	1.131.805,77	0,40%	312.760,89	0,11%	0,00	0,00%	826.552,28	0,30%
CRITALARIA	78.509,95	0,03%	78.509,95	0,03%	78.509,95	0,03%	78.509,95	0,03%	78.509,95	0,03%	78.509,95	0,03%	78.509,95	0,03%
SEMENTE DE CENOURA	0,00	0,00%	0,00	0,00%	0,00	0,00%	0,00	0,00%	0,00	0,00%	0,00	0,00%	0,00	0,00%
Semente de Milho	0,01	0,00%	702.075,80	0,25%	702.075,80	0,25%	702.075,80	0,25%	666.741,50	0,24%	666.741,50	0,24%	666.207,63	0,24%
Capim - Parcela	1.071.756,63	0,38%	1.071.756,63	0,38%	1.071.756,63	0,38%	1.071.756,63	0,38%	1.071.756,63	0,38%	1.071.756,63	0,38%	1.076.756,63	0,38%
Aroz	602.927,11	0,22%	2.259.942,81	0,81%	2.760.701,23	0,99%	3.449.790,49	1,23%	2.765.062,28	0,99%	3.116.683,04	1,11%	3.373.038,02	1,21%
BETERABA	0,00	0,00%	77.570,20	0,03%	339.423,24	0,12%	506.978,69	0,18%	686.640,48	0,25%	773.534,07	0,28%	1.100.749,22	0,39%
semente de alho	0,00	0,00%	0,00	0,00%	0,00	0,00%	0,00	0,00%	0,00	0,00%	0,00	0,00%	20.906.682,49	7,54%
MAMONA	0,00	0,00%	0,00	0,00%	0,00	0,00%	781.626,92	0,28%	1.445.717,06	0,52%	1.678.161,99	0,60%	1.929.342,51	0,69%
OUTROS	4.604.055,93	1,65%	5.890.348,12	2,11%	11.147.358,86	3,98%	13.596.423,56	4,86%	16.483.833,96	5,89%	16.971.833,07	6,07%	17.474.291,12	6,25%
<b>Total</b>	<b>274.988.983,09</b>	<b>98,29%</b>	<b>285.282.723,73</b>	<b>101,94%</b>	<b>274.509.147,81</b>	<b>98,00%</b>	<b>259.151.611,94</b>	<b>92,63%</b>	<b>218.809.986,09</b>	<b>78,21%</b>	<b>209.664.484,28</b>	<b>74,94%</b>	<b>235.524.463,40</b>	<b>81,66%</b>

Fonte: Documentos Contábeis e Relatório de Atividades das Recuperandas.

LAVOURA EM FORMAÇÃO - EVOLUÇÃO MENSAL 2019-2025



ESTOQUE INSUMOS - EVOLUÇÃO MENSAL 2019-2025





Produto	jan/25		fev/25		mar/25		abr/25		mai/25		jun/25		jul/25	
	RS	%	RS	%	RS	%	RS	%	RS	%	RS	%	RS	%
<b>Estoque Insumos</b>														
Adubos e Fertilizantes	58.402.188,66	25,00%	50.806.320,00	21,75%	46.210.381,78	19,78%	56.012.919,12	23,97%	37.524.457,67	16,06%	33.058.179,45	14,15%	27.919.856,30	11,95%
Defensivos	81.073.804,64	34,70%	73.138.168,91	31,30%	65.510.478,27	28,04%	58.792.825,91	25,16%	48.049.345,85	20,57%	47.237.543,23	20,22%	55.257.957,87	23,65%
Embalagens	7.460.188,71	3,19%	9.233.017,81	3,95%	6.259.668,76	2,68%	5.869.341,73	2,51%	12.285.410,75	5,26%	12.345.421,50	5,28%	11.544.016,11	4,94%
Combustível e Lubrificantes	1.071.207,35	0,46%	724.490,54	0,31%	674.707,14	0,29%	610.976,89	0,26%	5.746.472,87	2,46%	6.593.169,24	2,81%	6.763.960,84	2,90%
Peças para Manutenção	16.763.317,22	7,17%	18.885.741,18	8,08%	17.229.100,15	7,37%	17.192.859,96	7,36%	27.567.804,10	11,80%	27.606.305,57	11,82%	28.990.417,87	12,41%
Semente de Abobora	86.194,65	0,04%	85.855,40	0,04%	82.100,68	0,04%	75.934,82	0,03%	56.449,76	0,02%	41.608,61	0,02%	40.493,51	0,02%
Semente de Batata	15.137.151,29	6,48%	12.938.482,49	5,54%	16.156.459,27	6,92%	17.919.836,86	7,67%	16.710.025,19	7,15%	16.710.025,19	7,15%	16.710.025,19	7,15%
Semente de Cebola	7.085.945,40	3,03%	7.583.852,13	3,25%	5.454.302,74	2,33%	5.009.887,07	2,14%	4.125.302,30	1,77%	3.482.073,33	1,49%	3.162.433,29	1,35%
Semente de Cebouca	2.075.079,64	0,89%	1.956.319,82	0,84%	1.723.338,14	0,74%	1.863.306,08	0,80%	1.307.844,08	0,56%	1.141.983,35	0,49%	1.041.328,97	0,45%
Semente de Feijão	1.012.444,76	0,43%	1.018.264,76	0,44%	1.018.264,76	0,44%	997.444,74	0,43%	914.775,37	0,39%	879.115,37	0,38%	879.115,36	0,38%
Semente de Milho	3.257.725,06	1,39%	3.331.873,81	1,43%	3.167.835,81	1,36%	3.975.545,81	1,70%	2.881.257,35	1,23%	2.881.257,35	1,23%	2.881.257,35	1,23%
Semente de Milheto	191.493,48	0,08%	166.702,93	0,07%	139.373,19	0,06%	103.723,53	0,04%	244.491,29	0,10%	159.572,22	0,07%	262.757,22	0,11%
Semente de Soja	8.250.764,17	3,53%	7.911.398,79	3,39%	7.913.949,74	3,39%	7.913.949,74	3,39%	13.413.540,99	5,74%	13.911.920,99	5,95%	13.911.920,99	5,95%
Semente de Sorgo	89.298,60	0,04%	33.540,49	0,01%	15.338,59	0,01%	68.338,59	0,03%	7.938,94	0,00%	7.938,95	0,00%	7.938,95	0,00%
Semente de Forragem de solo	387.740,21	0,17%	304.489,80	0,13%	597.154,20	0,26%	187.611,15	0,08%	206.584,91	0,09%	96.460,68	0,04%	96.460,68	0,04%
Semente de Tomate	3.414.087,85	1,55%	4.093.693,15	1,75%	4.501.364,72	1,93%	4.082.743,07	1,75%	2.620.013,30	1,12%	3.675.400,67	1,57%	5.517.895,00	2,36%
Semente de Repolho	29.442,91	0,01%	40.937,74	0,03%	88.116,55	0,04%	82.780,46	0,04%	133.715,31	0,06%	99.796,24	0,04%	113.248,04	0,05%
Semente de Alho	3.004.989,08	1,29%	-2.470.243,35	-1,06%	-6.458.389,91	-2,76%	-6.374.251,91	-2,73%	-20.683.826,37	-8,85%	-20.845.312,31	-8,92%	0,00	0,00%
Bovinos	295.805,53	0,13%	295.635,53	0,13%	295.635,53	0,13%	295.635,53	0,13%	295.635,53	0,13%	295.635,53	0,13%	295.635,53	0,13%
(+) Transferecia p/ recebimento futuro	1.099.991,34	0,47%	-2.315.668,64	-0,99%	-2.315.668,64	-0,99%	-2.315.668,64	-0,99%	-3.300.297,17	-1,46%	-4.422.764,13	-1,89%	-4.290.133,63	-1,84%
Materiais de Uso e Consumo	5.182.223,92	2,22%	5.919.846,77	2,53%	6.256.782,41	2,68%	7.053.629,85	3,02%	8.099.548,36	3,47%	8.370.463,59	3,58%	9.149.188,93	3,92%
(-) PROVISAO PARA OBSOLESCENCIA DE ESTOQ	-1.394.320,97	-0,60%	-1.394.320,97	-0,60%	-1.394.320,97	-0,60%	-1.394.320,97	-0,60%	-1.394.320,97	-0,60%	-1.394.320,97	-0,60%	-1.394.320,97	-0,60%
Sementes	4.692.897,11	2,01%	4.661.964,19	2,00%	4.576.260,57	1,96%	4.427.832,00	1,90%	4.431.432,25	1,90%	3.943.161,00	1,69%	3.943.161,00	1,69%
MATERIAS INDIRETOS - CONSTRUÇÃO	5.571.905,63	2,56%	6.594.975,60	2,82%	5.521.991,40	2,36%	5.844.704,77	2,50%	3.338.405,63	1,43%	3.897.271,21	1,67%	5.146.033,30	2,20%
INSUMOS INDUSTRIAIS	0,00	0,00%	0,00	0,00%	66.855,70	0,03%	0,00	0,00%	208.955,58	0,09%	119.357,26	0,05%	42.352,44	0,02%
Semente de Beteiraba	272.250,00	0,12%	272.250,00	0,12%	180.316,42	0,08%	81.152,28	0,03%	81.152,28	0,03%	81.152,28	0,03%	81.152,28	0,03%
Mudas de Milho	635.529,00	0,27%	-92.328,84	-0,04%	649.787,16	0,28%	1.249.787,16	0,53%	2.625.000,00	1,12%	2.625.000,00	1,12%	2.625.000,00	1,12%
SEMENTE DE FEIJAO PRETO									39.782,41	0,02%	39.782,41	0,02%	39.782,41	0,02%
SEMENTE DE CEVADA	15,78	0,00%	15,78	0,00%	15,78	0,00%	15,78	0,00%	15,78	0,00%	15,78	0,00%	15,78	0,00%
<b>Total</b>	<b>225.749.995,26</b>	<b>96,62%</b>	<b>203.872.402,03</b>	<b>87,26%</b>	<b>182.447.210,46</b>	<b>78,09%</b>	<b>189.820.398,38</b>	<b>81,25%</b>	<b>167.051.075,18</b>	<b>71,50%</b>	<b>165.340.132,36</b>	<b>70,77%</b>	<b>191.209.937,80</b>	<b>81,84%</b>

Em janeiro de 2024, nos relatórios contábeis da Recuperanda Agropecuária Chapadão Ltda., foram observados lançamentos contábeis referentes ao mês e retroativos à dezembro de 2023, relacionados à baixa na rubrica "Bens Imóveis" e de valores a receber em nome do comprador: "NELSON FAGUNDES DE AZEVEDO JUNIOR", na rubrica "Clientes".

Em 24 de maio de 2024, na cidade de Andaraí, Estado da Bahia, foi lavrada perante o Tabelionato de Notas com Função de Protesto de Títulos de Andaraí/BA a Escritura de Compra e Venda, Reconhecimento de Obrigação, Constituição de Garantia de Alienação Fiduciária de Imóveis e Outras Avenças. Esta escritura refere-se às matrículas nº 3072, 3073 e 3074 do livro 2-K do Cartório de Registro de Imóveis e Hipotecas de Andaraí-BA (antigas matrículas n.º 2154, 2729, 2362, 2728 e 1432 do Cartório de Registro de Imóveis de Andaraí/BA – alteração em virtude do georreferenciamento das áreas). A vendedora é a Agropecuária Chapadão Ltda. – Em Recuperação Judicial e o comprador é Nelson Fagundes de Azevedo Junior. O Agente Pagador e Credor Fiduciário é o Banco Original S/A.

Conforme a escritura, a Recuperanda Agropecuária Chapadão Ltda. vendeu ao comprador os seguintes imóveis:



- a) Fazenda Conquista, GLEBA B, situada na zona rural do município de Nova Redenção/BA, com área total de 187,085has, objeto da matrícula nº 3073 do Ofício de Registro de Imóveis de Andaraí/BA;
- b) Fazenda Conquista, GLEBA C, situada na zona rural do município de Nova Redenção/BA, com área total de 53ha 35a 91c, objeto da matrícula nº 3074 do Ofício de Registro de Imóveis de Andaraí/BA; e
- c) Fazenda Conquista, GLEBA D, situada na zona rural do município de Nova Redenção/BA, com área total de 1,190,7792has, objeto da matrícula nº 3072 do Ofício de Registro de Imóveis de Andaraí/BA.

O preço total da compra e venda foi de R\$ 8.376.000,00, distribuídos da seguinte forma: R\$ 1.210.000,00 para o imóvel mencionado em "a", R\$ 21.000,00 para o imóvel mencionado em "b" e R\$ 7.145.000,00 para o imóvel mencionado em "c". Desses valores, R\$ 4.188.000,00 foram pagos anteriormente à lavratura da escritura, com recursos próprios do comprador, restando um saldo de R\$ 4.188.000,00 a ser quitado pelo Banco Original S/A no prazo de 48 horas após a lavratura.

A decisão judicial que autorizou a alienação dos imóveis é parte integrante da escritura, proferida pelo Juízo da 2ª. Vara de Falência e Recuperação Judicial de Curitiba-PR, nos autos da Recuperação Judicial da vendedora e outros.

Assim, a Administração Judicial solicitou esclarecimentos acerca da destinação dos recursos decorrentes da alienação dos bens em questão e cumprimento da determinação judicial constante do mov. 18408.1.

A seguir, estão descritas as informações apresentadas pelas Recuperandas sobre os valores recebidos pela venda da Fazenda Complexo Chapadão, bem como a destinação desses recursos.





Data	Descrição	Documento	Valor (R\$)	Banco	Ag.	C/C
20/12/2023	TED 00052463605553 NELSON FAGUNDES DE AZEVEDO JU	782309	R\$570.000,00	SICREDI	3953	83866-7
20/12/2023	TED 00052463605553 NELSON FAGUNDES DE AZEVEDO JU	992440	R\$700.000,00	SICREDI	3953	83866-7
21/12/2023	TED 00052463605553 NELSON FAGUNDES DE AZEVEDO JU	020354	R\$330.000,00	SICREDI	3953	83866-7
22/12/2023	TED 00052463605553 NELSON FAGUNDES DE AZEVEDO JU	747430	R\$400.000,00	SICREDI	3953	83866-7
15/01/2024	TED 00052463605553 NELSON FAGUNDES DE AZEVEDO JU	179155	R\$200.000,00	SICREDI	3953	83866-7
15/01/2024	TED 00052463605553 NELSON FAGUNDES DE AZEVEDO JU	501901	R\$1.650.000,00	SICREDI	3953	83866-7
22/01/2024	TED 00052463605553 NELSON FAGUNDES DE AZEVEDO JU	753545	R\$350.000,00	SICREDI	3953	83866-7
28/05/2024	CRÉD. TED-STR BANCO ORIGINAL S/A 92.894.922 0001-08	T913777983	R\$4.188.000,00	SICOOB	3231	120380-0
Total Recebido - Fonte: Relatório das Recuperandas			<b>R\$8.388.000,00</b>			

Em resposta aos questionamentos levantados por esta AJ sobre as divergências nos valores apresentados, as Recuperandas esclarecem que as discrepâncias entre o preço total no Contrato de Compra e Venda, de R\$ 8.400.000,00; na Escritura Pública de R\$ 8.376.000,00; e o total efetivamente recebido, de R\$ 8.388.000,00, se devem à falta de georreferenciamento da matrícula nº 1642. Esse problema surgiu devido a um erro no início do processo de georreferenciamento, o que levou ao cancelamento do procedimento junto ao INCRA. Assim, a área de 11 hectares correspondente à matrícula n.º 1642 ainda aguarda a conclusão do georreferenciamento, impedindo o recebimento do saldo restante de R\$ 12.000,00.

Adicionalmente, informam que, conforme estipulado no contrato, 50% do valor total foi recebido na assinatura do mesmo, enquanto os 50% restantes seriam pagos na lavratura da escritura. Até o momento, foram recebidos R\$ 12.000,00 referentes à matrícula nº 1642 na assinatura do contrato de compra e venda. Os outros R\$ 12.000,00 serão recebidos após a aprovação do georreferenciamento da área e a lavratura da escritura.

Além disso, foram apresentadas prestações de contas sobre a aplicação dos recursos provenientes da venda dos imóveis. As Recuperandas informam que esses valores foram utilizados para:

- I. Pagamento de impostos;
- II. Quitação de credores concursais;
- III. Aquisição de maquinários e insumos.





<b>CDG</b>	<b>R\$ 6.024.817,50</b>
<b>PRJ</b>	<b>R\$ 4.743.776,68</b>
<b>IMP</b>	<b>R\$ 449.372,25</b>
<b>TOTAL</b>	<b>R\$ 11.217.966,43</b>

Usos dos valores - Fonte: Relatório das Recuperandas

Por fim, as Recuperadas ressaltam que essa alienação não está sujeita às condições da cláusula 6.5 do PRJ, uma vez que não se trata da venda de UPI.

Embora os esclarecimentos tenham sido apresentados, esta AJ informa que as informações ainda estão sendo apuradas e que novos dados poderão ser incluídos em relatórios subsequentes.

No quadro a seguir demonstra-se, de forma detalhada, o fluxo dos pagamentos apresentados pelas Recuperandas, acerca da destinação dos recursos decorrentes da alienação da Fazenda Complexo Chapadão.

Data Pgto	Pagador	Beneficiário/Favorecido	CPF/CNPJ	Finalidade	Valor Pago	Pagto Referência	Documento
20/11/2023	LPI	COMAUTO ADMINISTRADORA DE CONSORCIO LIMI	44.474.674/0001-01	Imobilizado	231.509,70	INF-e: 122 Maq Agr Jacto S/A Ref. ADVANCE 3000 AM 24 PULVERIZADOR AGRICOLA DE BARRAS	Comprovante de Pagto Boletão - Sicredi
20/12/2023	LPI	COMAUTO ADMINISTRADORA DE CONSORCIO LIMI	44.474.674/0001-01	Imobilizado	231.509,70	INF-e: 124 Maq Agr Jacto S/A Ref. ADVANCE 3000 AM 24 PULVERIZADOR AGRICOLA DE BARRAS	Comprovante de Pagto Boletão - Sicredi
02/01/2024	LPI	BANCO SAFRA S.A.	36.350.789/0001-28	Credores Concursas	346.603,76	RJ - BANCO SAFRA	Comprovante TED-E - Banco Daycoval
08/01/2024	LPI	Banco do Nordeste do Brasil S/A	07.237.373/0001-20	Credores Concursas	56.596,28		Comprovante de Pagto Boletão - Sicredi
08/01/2024	LPI	Banco do Nordeste do Brasil S/A	07.237.373/0001-20	Credores Concursas	48.261,25		Comprovante de Pagto Boletão - Sicredi
08/01/2024	LPI	Banco do Nordeste do Brasil S/A	07.237.373/0001-20	Credores Concursas	130.002,30		Comprovante de Pagto Boletão - Sicredi
08/01/2024	LPI	Banco do Nordeste do Brasil S/A	07.237.373/0001-20	Credores Concursas	50.476,76		Comprovante de Pagto Boletão - Sicredi
08/01/2024	LPI	Banco do Nordeste do Brasil S/A	07.237.373/0001-20	Credores Concursas	38.384,34		Comprovante de Pagto Boletão - Sicredi
13/01/2024	LPI	BANCO PAROBANK INTERNACIONAL BRASIL	01.023.570/0001-69	Credores Concursas	1.229.240,07	ITB PAROBANK	Comprovante TED-E - Banco Daycoval
23/01/2024	LPI	AGROPIMENTA PRODUCOES AGRICOLA	06.322.071/0001-24	Credores Concursas	137.507,71		Comprovante TED - Sicredi
23/01/2024	LPI	MARLUS BOIHO	895.600.219-15	Credores Concursas	268.307,51		Comprovante TED - Sicredi
22/02/2024	LPI	COMAUTO ADMINISTRADORA DE CONSORCIO LIMI	44.474.674/0001-01	Imobilizado	252.117,00	INF-e: 125 Maq Agr Jacto S/A Ref. ADVANCE 3000 AM 24 PULVERIZADOR AGRICOLA DE BARRAS	Comprovante de Pagto Boletão - Sicredi
26/02/2024	LPI	COMAUTO ADMINISTRADORA DE CONSORCIO LIMI	44.474.674/0001-01	Imobilizado	252.117,00	INF-e: 126 Maq Agr Jacto S/A Ref. ADVANCE 3000 AM 24 PULVERIZADOR AGRICOLA DE BARRAS	Comprovante de Pagto Boletão - Sicredi
26/02/2024	LPI	COMAUTO ADMINISTRADORA DE CONSORCIO LIMI	44.474.674/0001-01	Imobilizado	252.211,70	INF-e: 1074 Maq Agr Jacto S/A Ref. ADVANCE 3000 AM 24 PULVERIZADOR AGRICOLA DE BARRAS	Comprovante de Pagto Boletão - Sicredi
01/04/2024	NVI-PJ	SRF		Impostos	215.864,00	773/2022 - DEPARIS DECAJUSTE PA 2022 Vencimento 31/03/2022	Comprovante de Pagto DARF/GARF Simples - Sicredi
02/05/2024	LPI	ANH DISTRIBUIDORA S/A	04.483.920/0001-17	Impostos	3.147.960,00	INF-e: 14.973.52.793, 52.773, 52.256, 53.840 e 53.884 Ref. apuração de insumos	Comprovante TED - Sicredi
03/05/2024	LPI	BANCO SAFRA S.A.	36.350.789/0001-28	Credores Concursas	90.401,80	RJ - BANCO SAFRA	Comprovante TED-E - Banco Daycoval
03/05/2024	LPI	BANCO SAFRA S.A.	36.350.789/0001-28	Credores Concursas	311.989,06	RJ - BANCO SAFRA	Comprovante TED-E - Banco Daycoval
15/05/2024	LPI	BANCO PAROBANK INTERNACIONAL BRASIL	01.023.570/0001-69	Credores Concursas	1.229.225,30	ITB PAROBANK	Comprovante de Pagto Boletão - Sicredi
28/05/2024	LPI	Banco do Nordeste do Brasil S/A	07.237.373/0001-20	Credores Concursas	78.715,30		Comprovante de Pagto Boletão - Sicredi
28/05/2024	LPI	Banco do Nordeste do Brasil S/A	07.237.373/0001-20	Credores Concursas	75.584,07		Comprovante de Pagto Boletão - Sicredi
28/05/2024	LPI	Banco do Nordeste do Brasil S/A	07.237.373/0001-20	Credores Concursas	58.837,45		Comprovante de Pagto Boletão - Sicredi
28/05/2024	LPI	Banco do Nordeste do Brasil S/A	07.237.373/0001-20	Credores Concursas	63.767,69		Comprovante de Pagto Boletão - Sicredi
28/05/2024	LPI	Banco do Nordeste do Brasil S/A	07.237.373/0001-20	Credores Concursas	34.158,75		Comprovante de Pagto Boletão - Sicredi
01/07/2024	LPI	BANCO SAFRA S.A.	36.350.789/0001-28	Credores Concursas	307.747,20	RJ - BANCO SAFRA	Comprovante TED-E - Banco Daycoval
28/07/2024	LPI	COMAUTO ADMINISTRADORA DE CONSORCIO LIMI	44.474.674/0001-01	Imobilizado	252.117,00	INF-e: 1.307 Maq Agr Jacto S/A Ref. ADVANCE 3000 AM 24 PULVERIZADOR AGRICOLA DE BARRAS	Comprovante de Pagto Boletão - Sicredi
08/08/2024	LPI	FAMA MOTORS COMERCIO DE VEICUL	06.270.698/0001-48	Imobilizado	189.986,00	INF-e: 28.896 Ref. L201 TRITON GL2.4D 4X4 MT MARCA MITSUBISHI	Comprovante de Pagto PIX - Sicredi
12/08/2024	LPI	COMAUTO ADMINISTRADORA DE CONSORCIO LIMI	44.474.674/0001-01	Imobilizado	252.117,00	INF-e: 1.578 Maq Agr Jacto S/A Ref. ADVANCE 3000 AM 24 PULVERIZADOR AGRICOLA DE BARRAS	Comprovante de Pagto Boletão - Sicredi
15/08/2024	LPI	COMAUTO ADMINISTRADORA DE CONSORCIO LIMI	44.474.674/0001-01	Imobilizado	252.117,00	INF-e: 1.750 Maq Agr Jacto S/A Ref. ADVANCE 3000 AM 24 PULVERIZADOR AGRICOLA DE BARRAS	Comprovante de Pagto Boletão - Sicredi
20/08/2024	LPI	COMAUTO ADMINISTRADORA DE CONSORCIO LIMI	44.474.674/0001-01	Imobilizado	252.117,00	INF-e: 1.845 Maq Agr Jacto S/A Ref. ADVANCE 3000 AM 24 PULVERIZADOR AGRICOLA DE BARRAS	Comprovante de Pagto Boletão - Sicredi
27/08/2024	LPI	SRF		Impostos	34.726,30	4224 DIV ATIVA - CONTRIBUICAO INCRA / 7035 ENCARGO LEGAL DO DECRETO LEI 1.025/69 - PGRN	Comprovante de Pagto DARF/GARF Simples - Sicredi
27/08/2024	LPI	SRF		Impostos	1.463,06	4185 DIV ATIVA - CONTR.S.PRETEN PREV / 7035 ENCARGO LEGAL DO DECRETO LEI 1.025/69 - PGRN	Comprovante de Pagto DARF/GARF Simples - Sicredi
27/08/2024	LPI	SRF		Impostos	292,02	4215 DIV ATIVA - CONTRIBUICAO SENAR / 7035 ENCARGO LEGAL DO DECRETO LEI 1.025/69 - PGRN	Comprovante de Pagto DARF/GARF Simples - Sicredi
27/08/2024	LPI	SRF		Impostos	1.922,06	4276 DIV ATIVA - CONTRIBUICAO SEST / 7035 ENCARGO LEGAL DO DECRETO LEI 1.025/69 - PGRN	Comprovante de Pagto DARF/GARF Simples - Sicredi
27/08/2024	LPI	SRF		Impostos	4.000,00	4133 DIV ATIVA - CONTR. SEGUROSOS / 7035 ENCARGO LEGAL DO DECRETO LEI 1.025/69 - PGRN	Comprovante de Pagto DARF/GARF Simples - Sicredi
27/08/2024	LPI	SRF		Impostos	130.325,41	4260 DIV ATIVA - IRRP / FONTE / 7035 ENCARGO LEGAL DO DECRETO LEI 1.025/69 - PGRN	Comprovante de Pagto DARF/GARF Simples - Sicredi
27/08/2024	LPI	SRF		Impostos	721,30	4262 DIV ATIVA - CONTRIBUICAO SENAR / 7035 ENCARGO LEGAL DO DECRETO LEI 1.025/69 - PGRN	Comprovante de Pagto DARF/GARF Simples - Sicredi
27/08/2024	LPI	SRF		Impostos	1.762,24	4156 DIV ATIVA - CONTR. EMPREGADOR / 7035 ENCARGO LEGAL DO DECRETO LEI 1.025/69 - PGRN	Comprovante de Pagto DARF/GARF Simples - Sicredi
27/08/2024	LPI	SRF		Impostos	146,01	4162 DIV ATIVA - RI AMB. AP ESPECIAI / 7035 ENCARGO LEGAL DO DECRETO LEI 1.025/69 - PGRN	Comprovante de Pagto DARF/GARF Simples - Sicredi
03/09/2024	LPI	RENAULT DO BRASIL	07.298.026/0001-87	Imobilizado	239.981,25	INF-e: 1.283.207 Ref. Retirada Modelo: Master Furgão (MS) Versão: RFI 1.323 R6	Comprovante TED - Sicredi
17/09/2024	LPI	COMAUTO ADMINISTRADORA DE CONSORCIO LIMI	44.474.674/0001-01	Imobilizado	219.050,02	INF-e: 1.950 Maq Agr Jacto S/A Ref. ADVANCE 3000 AM 24 PULVERIZADOR AGRICOLA DE BARRAS	Comprovante de Pagto Boletão - Sicredi
<b>TOTAL GERAL</b>					<b>11.217.966,43</b>		
					<b>Credores Concursas</b>	<b>4.743.776,68</b>	
					<b>Imobilizado</b>	<b>2.876.837,50</b>	
					<b>Impostos</b>	<b>449.372,25</b>	
					<b>Insumos</b>	<b>3.147.960,00</b>	

Fonte: Relatório e Documentos apresentados pelas Recuperandas

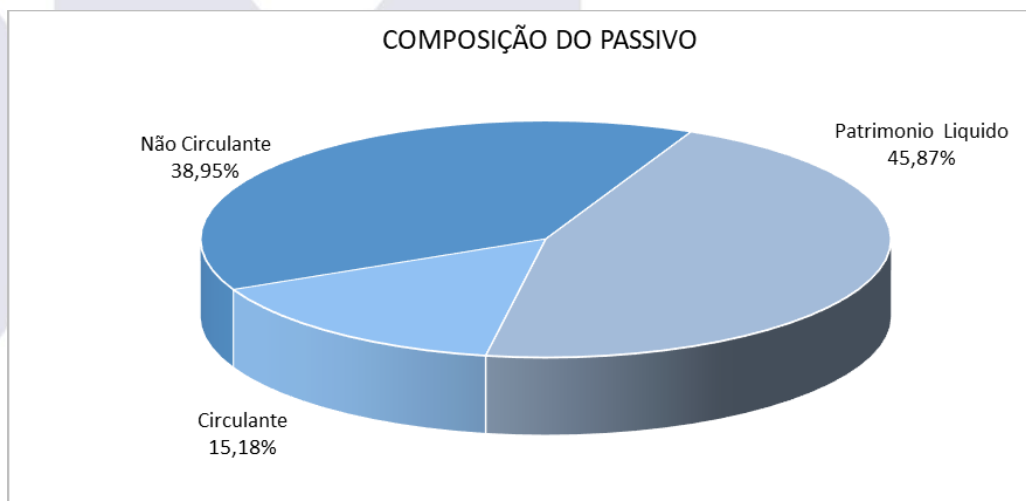
Foram constatadas algumas divergências entre os valores totais efetivamente recebidos e a destinação desses recursos. As Recuperandas informam valores de pagamentos (uso dos recursos)

Documento assinado digitalmente, conforme MP nº 2.200-2/2001, Lei nº 11.419/2006, resolução do Projudi, do TJ/ROE  
Validação deste em https://projudi.tjpr.jus.br/projudi/ - Identificador: P-5JBR DXW5U Q8U53 S7GKY



que superam significativamente os recebimentos da venda dos imóveis. Ademais, há um pagamento registrado com data anterior ao recebimento da primeira parcela da venda. Diante disso, foram solicitadas informações complementares, que serão reportadas em relatórios subsequentes.

## 5. PASSIVO



PASSIVO	31/12/2024 CONSOLIDADO	30/06/2025 CONSOLIDADO	LPI	BAG	HOR	AGRICOLA	CHAP	NAS	YUM
<b>PASSIVO CIRCULANTE</b>	<b>269.880.138,87</b>	<b>228.609.070,98</b>	<b>281.942.245,76</b>	<b>5.477.737,68</b>	<b>1.977.301,73</b>	<b>4.893.861,76</b>	<b>22.518,37</b>	<b>1.302.057,05</b>	<b>7.938,40</b>
Empréstimos Financeamentos	45.773.150,73	30.621.121,19	31.804.231,89	-	0,00	-	-	0,00	-
Empréstimos Intercompany	367.979,44	21.153.577,41	0,00	-	0,00	-	-	-	-
Fornecedores	72.654.604,91	64.707.480,20	96.496.180,21	155.623,64	1.182.949,08	3.232.436,93	118,75	0,00	856,51
Obrigações Trabalhistas	35.103.862,43	31.688.258,72	50.754.183,18	-	433.583,85	1.162.221,83	-	-	0,00
Impostos a Recolher	5.317.268,42	4.438.845,55	3.814.466,42	-	73.394,98	79.588,35	-	0,00	-
Adiantamentos de Clientes	38.427.867,13	51.968.913,57	44.711.020,41	5.276.423,73	142,80	33.669,98	-	-	-
Outros Credores	48.966.242,36	1.999.974,38	36.593.846,68	-	0,00	252.355,53	10.000,00	1.220.318,46	-
Credores RJ - Curto Prazo	4.460.326,79	3.414.658,46	3.091.554,28	-	-	-	-	-	-
Dividendos a pagar	0,00	0,00	0,00	0,00	0,00	0,00	0,00	0,00	0,00
Agroinvest	0,00	0,00	0,00	0,00	0,00	0,00	0,00	0,00	0,00
<b>IMPOSTOS, TAXAS E CONTRIB.</b>	<b>18.808.836,66</b>	<b>18.616.239,50</b>	<b>14.676.782,49</b>	<b>45.690,31</b>	<b>287.231,02</b>	<b>133.589,14</b>	<b>12.399,62</b>	<b>81.738,59</b>	<b>7.081,89</b>
Impostos a Recolher	0,00	0,00	0,00	0,00	0,00	0,00	0,00	0,00	0,00
Impostos - Parcelamento	18.808.836,66	18.616.239,50	14.676.782,49	45.690,31	287.231,02	133.589,14	12.399,62	81.738,59	7.081,89
<b>PASSIVO NÃO-CIRCULANTE</b>	<b>852.583.418,70</b>	<b>826.463.210,87</b>	<b>486.554.482,69</b>	<b>30.810.718,45</b>	<b>20.307.556,03</b>	<b>65.568.045,00</b>	<b>13.661.965,76</b>	<b>33.493.695,23</b>	<b>18.002.998,48</b>
Contingências	107.915.544,75	54.815.139,74	53.001.638,16	-	160.178,95	5.311.791,87	-	-	-
Empréstimos L/P	14.927.006,17	35.728.051,80	35.728.051,80	-	-	-	-	0,00	-
Empréstimos Intercompany L/P	237.717.724,89	342.241.677,26	137.464.766,23	3.563.363,46	10.571.087,15	56.014.206,27	12.321.896,72	32.456.051,56	425.572,51
Outros Credores L/P	117.514.362,01	47.484.571,15	6.630.668,91	2.248.146,72	0,00	-	-	-	-
Consórcios	0,00	0,00	0,00	0,00	0,00	0,00	0,00	0,00	0,00
Parcelamentos de Tributos/Emprest.	23.490.305,74	16.708.825,89	385.194,98	78.225,73	2.027.407,81	233.246,14	16.787,35	101.683,25	11.148,85
Imposto de Renda Diferido Passivo	157.871.913,17	157.871.913,17	111.184.039,18	24.856.206,76	844.753,09	1.664.443,18	1.275.032,38	257.036,28	17.566.132,00
Provisão Juros	0,00	0,00	0,00	0,00	0,00	0,00	0,00	0,00	0,00
CREDORES RJ	193.146.561,97	171.613.031,86	142.160.123,43	64.775,78	7.024.486,93	2.344.357,54	48.249,31	678.924,14	145,12
<b>PATRIMÔNIO LÍQUIDO</b>	<b>978.678.283,66</b>	<b>941.880.222,67</b>	<b>679.346.461,66</b>	<b>85.882.203,84</b>	<b>-7.814.443,02</b>	<b>-29.844.947,39</b>	<b>-1.076.183,90</b>	<b>-23.223.221,62</b>	<b>36.230.790,30</b>
Capital Social realizado	221.595.328,05	221.595.328,05	124.517.273,00	22.148.822,00	40.999.805,05	407.840,00	15.345.000,00	9.481.554,00	3.688.134,00
Reservas de Capital	14.803.738,80	24.235.361,55	-	-	7.757.388,61	6.687.795,18	-	9.763.948,67	-
Reservas de Incentivos Fiscais	45.230.701,87	64.282.267,75	61.294.311,12	-	-	-	-	332.325,92	-
Reservas de Lucro	7.281.163,97	7.281.163,97	-	7.281.163,97	-	-	-	-	-
(-) Lucros/Prejuízos Acumulados	305.247.311,41	473.463.057,77	433.361.903,39	10.570.226,07	-57.582.168,83	-27.953.418,76	-18.573.333,61	-42.926.802,95	-1.530.407,29
Ajustes Exerc./Avaliação Patrimonial	210.189.211,13	210.189.211,13	121.714.139,51	48.250.283,71	1.293.429,52	1.413.165,60	2.492.082,54	498.952,22	34.091.810,06
Resultado do Exercício	174.330.828,43	-59.166.167,55	-61.541.165,36	-2.368.291,91	-282.897,37	-10.400.329,41	-339.932,83	-373.199,48	-18.746,47
<b>TOTAL DO PASSIVO</b>	<b>2.101.141.841,23</b>	<b>1.996.952.504,52</b>	<b>1.447.843.210,11</b>	<b>122.170.659,97</b>	<b>14.470.414,74</b>	<b>40.616.959,37</b>	<b>12.608.300,23</b>	<b>11.572.530,66</b>	<b>54.241.727,18</b>

Fonte: Documentos Contábeis e Relatório de Atividade das Recuperandas.





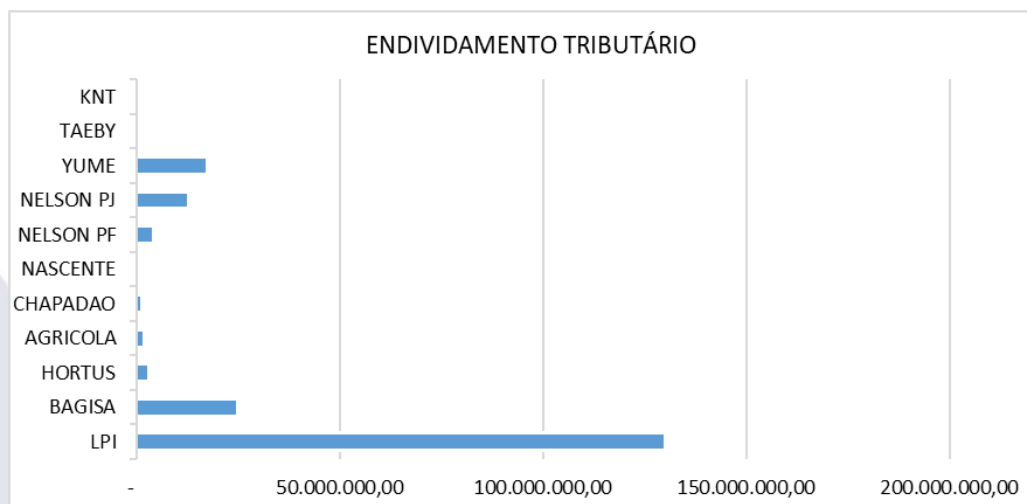
PASSIVO	NELSON PF	NELSON PJ	TAEBY	KNT	Eliminações	30/07/2025 CONSOLIDADO	% AV
<b>PASSIVO CIRCULANTE</b>	<b>9.982.276,69</b>	<b>1.929.822,66</b>	<b>-13,56</b>	<b>33.228,81</b>	<b>0,00</b>	<b>307.568.995,35</b>	<b>15,18%</b>
Empréstimos Financiamentos	2.000.000,00	-	-	-	0,00	33.804.231,89	1,67%
Empréstimos Intercompany	0,00	-	-	-	0,00	0,00	0,00%
Fornecedores	4.576.488,91	6.517,00	0,00	5.372,68	0,00	105.656.543,71	5,21%
Obrigações Trabalhistas	142.542,98	0,00	0,00	-	0,00	52.492.531,84	2,59%
Impostos a Recolher	0,00	0,00	-13,57	0,00	0,00	3.967.436,18	0,20%
Adiantamentos de Clientes	1.452.067,78	11.803,64	0,01	-	0,00	51.485.128,35	2,54%
Outros Credores	635.771,75	-	0,00	-	0,00	38.712.292,42	1,91%
Credores RJ - Curto Prazo	-	-	-	0,00	-	3.091.554,28	0,15%
Dividendos a pagar	0,00	0,00	0,00	0,00	0,00	0,00	0,00%
Agroinvest	0,00	0,00	0,00	0,00	0,00	0,00	0,00%
<b>IMPOSTOS, TAXAS E CONTRIB.</b>	<b>1.175.405,27</b>	<b>1.911.502,02</b>	<b>0,00</b>	<b>27.856,13</b>	<b>0,00</b>	<b>18.359.276,68</b>	<b>0,91%</b>
Impostos a Recolher	0,00	0,00	0,00	0,00	0,00	0,00	0,00%
Impostos - Parcelamento	1.175.405,27	1.911.502,02	-	27.856,13	0,00	18.359.276,68	0,91%
<b>PASSIVO NÃO-CIRCULANTE</b>	<b>70.023.729,21</b>	<b>24.390.562,01</b>	<b>23.342.617,39</b>	<b>3.127.196,56</b>	<b>0,00</b>	<b>789.283.566,81</b>	<b>38,95%</b>
Contingências	1.511.125,50	-	-	-	0,00	56.642.125,58	2,80%
Empréstimos L/P	-	-	-	-	0,00	35.728.051,80	1,76%
Empréstimos Intercompany L/P	49.993.427,61	13.540.222,93	23.342.617,39	2.641.941,54	0,00	342.335.153,37	16,90%
Outros Credores L/P	-	-	-	-	0,00	8.878.815,63	0,44%
Consórcios	0,00	0,00	-	0,00	0,00	0,00	0,00%
Parcelamentos de Tributos/Emprest.	3.090.438,84	10.850.339,08	-	150.926,63	0,00	16.945.398,66	0,84%
Imposto de Renda Diferido Passivo	-	-	-	224.270,30	0,00	157.871.913,17	7,79%
Provisão Juros	0,00	0,00	-	0,00	0,00	0,00	0,00%
CRÉDORES RJ	18.450.988,26	-	-	110.058,09	0,00	170.882.108,60	8,43%
<b>PATRIMÔNIO LÍQUIDO</b>	<b>207.694.437,81</b>	<b>-17.825.095,82</b>	<b>2.387.273,32</b>	<b>-2.430.441,27</b>	<b>0,00</b>	<b>929.326.833,91</b>	<b>45,87%</b>
Capital Social realizado	-	0,00	180.000,00	4.776.900,00	0,00	221.545.328,05	10,93%
Reservas de Capital	-	-	-	26.229,09	0,00	24.235.361,55	1,20%
Reservas de Incentivos Fiscais	-	-	-	-	0,00	61.626.637,04	3,04%
Reservas de Lucro	-	-	-	-	0,00	7.281.163,97	0,36%
(-) Lucros/Prejuízos Acumulados	206.780.325,57	-20.363.065,14	1.889.900,22	-7.695.139,87	0,00	475.978.018,80	23,49%
Ajustes Exerc./Avaliação Patrimonial	-	-	-	435.347,97	0,00	210.189.211,13	10,37%
Resultado do Exercício	914.112,24	2.537.969,32	317.373,10	26.221,54	0,00	-71.528.886,63	-3,53%
<b>TOTAL DO PASSIVO</b>	<b>287.700.443,71</b>	<b>8.495.288,85</b>	<b>25.729.877,15</b>	<b>729.984,10</b>	<b>0,00</b>	<b>2.026.179.396,07</b>	<b>100,00%</b>

Fonte: Documentos Contábeis e Relatório de Atividades das Recuperandas.

ATIVO	31/12/2024 CONSOLIDADO	30/06/2025 CONSOLIDADO	30/07/2025 CONSOLIDADO	% AV	Variação Mês Anterior	mês - pedido recuperação		
						Consolidado (Ajustado) Jan/2019	% AV	Variação comparada com mês atual
<b>CIRCULANTE</b>	<b>828.024.181,34</b>	<b>690.718.212,65</b>	<b>723.902.595,03</b>	<b>35,73%</b>	<b>4,80%</b>	<b>272.238.469,77</b>	<b>21,36%</b>	<b>165,91%</b>
<b>DISPONIBILIDADES</b>	<b>4.341.985,46</b>	<b>31.903.278,06</b>	<b>26.893.757,16</b>	<b>1,33%</b>	<b>-15,70%</b>	<b>8.275.513,46</b>	<b>0,65%</b>	<b>224,98%</b>
Caixas/bancos	4.341.985,46	31.903.278,06	26.893.757,16	1,33%	-15,70%	8.275.513,46	0,65%	224,98%
<b>CRÉDITOS</b>	<b>823.682.195,88</b>	<b>658.814.934,59</b>	<b>697.008.837,87</b>	<b>34,40%</b>	<b>-15,38%</b>	<b>263.962.954,31</b>	<b>20,71%</b>	<b>164,06%</b>
Clientes	89.218.654,40	101.547.563,51	85.069.784,43	4,20%	-16,23%	41.941.022,55	3,29%	102,83%
Intercompany	284.222,34	5.000,00	-35.327,20	0,00%	-806,54%	54.291.424,37	4,26%	-100,07%
Estoques	233.639.031,86	165.340.132,36	191.209.937,80	9,44%	15,65%	36.086.376,94	2,83%	429,87%
Ativo Biológico	279.772.685,70	209.664.484,28	235.524.463,40	11,62%	12,33%	40.696.424,82	3,19%	478,74%
Impostos a Recuperar	24.076.201,46	43.639.188,61	42.583.720,76	2,10%	-2,42%	45.223.013,87	3,55%	-5,84%
Outras Contas a Receber	6.846.822,08	32.639,31	32.639,31	0,00%	0,00%	13.204.988,60	1,04%	-99,75%
Adiantamentos	189.203.221,47	133.752.608,14	138.405.876,10	6,83%	3,48%	32.361.458,34	2,54%	327,69%
Despesas do exercício futuro	641.356,57	4.833.318,38	4.217.743,27	0,21%	-12,74%	158.244,82	0,01%	2565,33%
<b>ATIVO NÃO-CIRCULANTE</b>	<b>1.273.117.659,89</b>	<b>1.306.234.291,87</b>	<b>1.302.276.801,04</b>	<b>64,27%</b>	<b>-0,30%</b>	<b>1.002.219.431,30</b>	<b>78,64%</b>	<b>29,94%</b>
<b>Realizável a longo prazo</b>	<b>536.956.262,56</b>	<b>531.579.243,51</b>	<b>530.283.664,14</b>	<b>26,17%</b>	<b>-0,24%</b>	<b>302.749.471,48</b>	<b>23,76%</b>	<b>75,16%</b>
Aplicações Financeiras LP	331.018,00	0,00	0,00	0,00%	0,00%	8.279.884,48	0,65%	-100,00%
Imposto Diferido	36.075.697,37	36.075.697,37	36.075.697,37	1,78%	0,00%	51.916.236,73	4,07%	-30,51%
Intercompany	239.682.065,73	235.583.897,97	233.300.878,04	11,51%	-9,77%	52.730.339,61	4,14%	342,44%
Depósitos Judiciais	3.465.161,30	3.478.294,76	3.481.298,66	0,17%	0,09%	3.411.204,11	0,27%	2,05%
Outras Contas a Receber	396.474,34	725.700,95	725.700,95	0,04%	0,00%	4.727.728,33	0,37%	-84,65%
Investimentos	257.005.845,82	255.715.652,46	256.700.089,12	12,67%	0,38%	181.684.078,22	14,26%	41,29%
Ativo Imobilizados	735.825.875,28	774.481.579,59	771.842.625,17	38,09%	-0,34%	699.460.516,18	54,88%	10,35%
Intangíveis	335.522,05	173.468,77	150.511,73	0,01%	-13,23%	9.443,64	0,00%	1493,79%
<b>TOTAL DO ATIVO</b>	<b>2.101.141.841,23</b>	<b>1.996.952.504,52</b>	<b>2.026.179.396,07</b>	<b>100,00%</b>	<b>1,46%</b>	<b>1.274.457.901,07</b>	<b>100,00%</b>	<b>58,98%</b>

Fonte: Documentos Contábeis e Relatório de Atividades das Recuperandas.





CONTROLE IMPOSTOS	CONSOLIDADO JUNHO/2025	LPI	BAGISA	HORTUS	AGRICOLA	CHAPADAO	NASCENTE
I.R.R.F	1.883.440,33	1.834.931,93	-	6.242,31	42.930,70	-	-
I.R.P.F.	-	-	-	-	-	-	-
ISS - RETENCAO S/ PREST SERVICOS	114.559,07	103.373,82	-	264,89	2.551,89	-	-
PIS/COFINS/CSLL - RETENCAO S/ SERV TOMAD	52.961,34	-	-	-	-	-	-
ICMS A RECOLHER	423.915,44	759.537,48	-	43.530,95	32.601,43	-	-
I.N.S.S. S/ SERVICOS P. JURIDICAS	7.588,93	6.980,75	-	259,60	5,06	-	-
FUNRURAL	1.588.711,81	1.073.488,14	-	-	1.499,27	-	-
PIS A RECOLHER	8.904,72	36.154,30	-	4.251,10	-	-	-
COFINS A RECOLHER	58.994,46	-	-	18.846,13	-	-	-
PARCELAMENTO SRF	35.143.402,84	14.866.350,76	123.916,04	1.625.829,72	228.912,68	4.179,79	168.111,31
PARCELAMENTO SEFAZ BA	117.105,95	125.547,57	-	530.109,22	7.791,05	-	-
PARCELAMENTO SEFAZ GO	317.485,58	70.079,34	-	158.699,89	-	-	35.485,92
PARCELAMENTO SEFAZ SC	22.880,51	-	-	-	-	-	-
PARCELAMENTO FGTS	-	-	-	-	-	-	-
I.R.P.J A RECOLHER	19.648,27	-	-	-	-	-	-
CSLL ESTIMATIVA (2484)	-	-	-	-	-	-	-
C.S.L.L A RECOLHER	-	-	-	-	-	-	-
IOF S/ MUTUOS	-	-	-	-	-	-	-
<b>Soma</b>	<b>39.720.302,71</b>	<b>18.876.444,09</b>	<b>123.916,04</b>	<b>2.388.033,81</b>	<b>316.292,08</b>	<b>4.179,79</b>	<b>203.597,23</b>
Impostos e Contrib. Diferidas	157.871.913,17	111.184.039,18	24.856.206,76	844.753,09	1.664.443,18	1.275.032,38	257.036,28
<b>Total</b>	<b>197.592.215,88</b>	<b>130.060.483,27</b>	<b>24.980.122,80</b>	<b>3.232.786,90</b>	<b>1.980.735,26</b>	<b>1.279.212,17</b>	<b>460.633,51</b>

Fonte: Documentos Contábeis e Relatório de Atividades das Recuperandas.

Documento assinado digitalmente, conforme MP nº 2.200-2/2001, Lei nº 11.419/2006, resolução do Projudi, do T.JPR/OE  
 Validação deste em <https://projudi.tjpr.jus.br/projudi/> - Identificador: P-J5BR DXW5U Q8U53 S7GKY





CONTROLE IMPOSTOS	NELSON PF	NELSON PJ	YUME	TAEBY	KNT	CONSOLIDADO JUNHO/2025	Variação Mês Anterior %
I.R.R.F	- 120.368,30	- 81,82	-	-	-	1.883.440,33	-25,84%
I.R.P.F.	-	-	-	-	-	-	0,00%
ISS - RETENCAO S/ PREST SERVICOS	499,38	-	-	- 13,57	-	114.559,07	190260,70%
PIS/COFINS/CSLL - RETENCAO S/ SERV TOMAD	-	-	-	-	-	52.961,34	15,61%
ICMS A RECOLHER	7.816,30	57,73	-	-	-	423.915,44	-68,43%
I.N.S.S. S/ SERVICOS P. JURIDICAS	-	-	-	-	-	7.588,93	-98,26%
FUNRURAL	-	862,99	-	-	-	1.588.711,81	-28,06%
PIS A RECOLHER	-	-	-	-	-	8.904,72	2660,98%
COFINS A RECOLHER	-	-	-	-	-	58.994,46	3822,27%
PARCELAMENTO SRF	4.492.652,07	12.741.302,33	19.640,34	-	184.354,17	35.143.402,84	-6,40%
PARCELAMENTO SEFAZ BA	-	-	-	-	-	117.105,95	-32,16%
PARCELAMENTO SEFAZ GO	-	-	-	-	-	317.485,58	-9,94%
PARCELAMENTO SEFAZ SC	-	-	-	-	-	22.880,51	-462332,53%
PARCELAMENTO FGTS	-	-	-	-	-	-	0,00%
I.R.P. J A RECOLHER	- 19.648,27	-	-	-	-	19.648,27	0,00%
CSLL ESTIMATIVA (2484)	-	-	-	-	-	-	-
C.S.L.L. A RECOLHER	-	-	-	-	-	-	0,00%
IOF S/ MUTUOS	-	-	-	-	-	-	0,00%
<b>Soma</b>	<b>4.360.951,18</b>	<b>12.742.141,23</b>	<b>19.640,34</b>	<b>- 13,57</b>	<b>184.354,17</b>	<b>39.720.302,71</b>	<b>-10,99%</b>
Impostos e Contrib. Diferidas	-	-	17.566.132,00	-	224.270,30	157.871.913,17	0,00%
<b>Total</b>	<b>4.360.951,18</b>	<b>12.742.141,23</b>	<b>17.585.772,34</b>	<b>- 13,57</b>	<b>408.624,47</b>	<b>197.592.215,88</b>	<b>-2,42%</b>

Fonte: Documentos Contábeis e Relatório de Atividades das Recuperandas.

CONTROLE IMPOSTOS	NELSON PF	NELSON PJ	YUME	TAEBY	KNT	CONSOLIDADO JULHO/2025	Variação Mês Anterior %
I.R.R.F	197.288,51	-	-	-	-	2.081.393,45	10,51%
I.R.P.F.	-	-	-	-	-	-	0,00%
ISS - RETENCAO S/ PREST SERVICOS	-	-	-	- 13,57	-	106.177,03	-7,32%
PIS/COFINS/CSLL - RETENCAO S/ SERV TOMAD	-	-	-	-	-	-	-100,00%
ICMS A RECOLHER	297.526,80	-	-	-	-	1.133.196,66	167,32%
I.N.S.S. S/ SERVICOS P. JURIDICAS	-	-	-	-	-	7.245,41	-4,53%
FUNRURAL	-	-	-	-	-	1.074.987,41	-32,34%
PIS A RECOLHER	-	-	-	-	-	40.405,40	353,75%
COFINS A RECOLHER	-	-	-	-	-	18.846,13	-68,05%
PARCELAMENTO SRF	3.771.028,80	12.761.841,10	18.230,74	-	178.782,76	33.747.183,70	-3,97%
PARCELAMENTO SEFAZ BA	-	-	-	-	-	663.447,84	466,54%
PARCELAMENTO SEFAZ GO	-	-	-	-	-	264.265,15	-16,76%
PARCELAMENTO SEFAZ SC	-	-	-	-	-	-	-100,00%
PARCELAMENTO FGTS	-	-	-	-	-	-	0,00%
I.R.P. J A RECOLHER	-	-	-	-	-	-	-100,00%
CSLL ESTIMATIVA (2484)	-	-	-	-	-	-	-
C.S.L.L. A RECOLHER	-	-	-	-	-	-	0,00%
IOF S/ MUTUOS	-	-	-	-	-	-	0,00%
<b>Soma</b>	<b>4.265.844,11</b>	<b>12.761.841,10</b>	<b>18.230,74</b>	<b>- 13,57</b>	<b>178.782,76</b>	<b>39.137.148,18</b>	<b>-1,47%</b>
Impostos e Contrib. Diferidas	-	-	17.566.132,00	-	224.270,30	157.871.913,17	0,00%
<b>Total</b>	<b>4.265.844,11</b>	<b>12.761.841,10</b>	<b>17.584.362,74</b>	<b>- 13,57</b>	<b>403.053,06</b>	<b>197.009.061,35</b>	<b>-0,30%</b>

Fonte: Documentos Contábeis e Relatório de Atividades das Recuperandas.





## 6. DRE



	31-jul-25
<i>Receita de Vendas</i>	697.125.168,96
<i>Deduções da Receita</i>	- 51.930.306,53
<b>RECEITA LÍQUIDA DE VENDAS</b>	<b>645.194.862,43</b>
<i>Custo das Mercadorias Vendidas</i>	- 606.077.584,39
<b>LUCRO BRUTO</b>	<b>39.117.278,04</b>
<i>Despesas Comerciais</i>	- 10.468.110,28
<i>Despesas gerais e administrativas</i>	- 24.978.422,88
<i>Outras Despesas Tributárias</i>	- 4.418.914,29
<i>Despesas com Pessoal</i>	- 30.038.768,46
<i>Outras rec/desp não op., líquidas</i>	- 318.995,94
<i>Despesas indedutíveis</i>	- 118,42
<i>Equivalência Patrimonial</i>	-
<b>LUCRO OPERACIONAL</b>	<b>- 31.106.052,23</b>
<i>Receita Financeira</i>	5.572.049,41
<i>Despesa Financeira</i>	- 16.372.163,16
<b>RESULTADO FINANCEIRO</b>	<b>- 10.800.113,75</b>
<i>Outras Receita Financeira</i>	1.366.879,81
<i>Outras Despesa Financeira</i>	- 31.079.401,60
<b>OUTRAS RECEITAS / DESPESAS OPERACIONAIS</b>	<b>- 29.712.521,79</b>
<b>LAIR</b>	<b>- 71.618.687,77</b>
<i>IR e CSLL - Corrente</i>	- 6.455,57
<b>IR e CSLL - Diferido</b>	-
<b>LUCRO LÍQUIDO DO PERÍODO</b>	<b>- 71.625.143,34</b>

Fonte: Documentos Contábeis e Relatório de Atividades das Recuperandas.





	30-jun-25	LPI	BAGISA	HORTUS	AGRICOLA	CHAPADAO
		TB	TB	TB	TB	TB
Receita de Vendas	643.423.632,27	654.699.043,67	-	7.060.220,23	18.539.118,21	-
Deduções da Receita	- 46.611.393,28	- 48.585.052,22	-	- 1.503.022,04	- 1.648.988,90	-
<b>RECEITA LÍQUIDA DE VENDAS</b>	<b>596.812.238,99</b>	<b>606.113.991,45</b>	<b>-</b>	<b>5.557.198,19</b>	<b>16.890.129,31</b>	<b>-</b>
Custo das Mercadorias Vendidas	- 563.807.113,98	- 568.714.337,52	- 2.296.385,86	- 4.697.093,72	- 19.892.028,74	- 63.219,34
<b>LUCRO BRUTO</b>	<b>33.005.125,01</b>	<b>37.399.653,93</b>	<b>- 2.296.385,86</b>	<b>860.104,47</b>	<b>- 3.001.899,43</b>	<b>- 63.219,34</b>
Despesas Comerciais	- 9.469.649,27	- 10.240.664,68	-	- 227.083,69	-	-
Despesas gerais e administrativas	- 20.685.236,51	- 22.884.482,04	- 26.133,83	- 282.339,40	- 1.632.196,93	- 31.458,78
Outras Despesas Tributárias	- 3.869.634,38	- 3.691.768,32	- 8.862,00	- 101.155,23	- 73.022,52	- 642,13
Despesas com Pessoal	- 24.148.984,74	- 27.896.039,92	-	- 201.546,59	- 1.652.688,62	- 510,04
Outras rec/desp não op., líquidas	- 195.001,21	- 13.961,28	- 1.284,84	- 94.845,98	- 1.222,82	- 233.693,42
Despesas indedutíveis	- 118,42	-	- 118,42	-	-	-
Equivalência Patrimonial	-	-	-	-	-	-
<b>LUCRO OPERACIONAL</b>	<b>- 25.363.499,52</b>	<b>- 27.299.339,75</b>	<b>- 2.332.784,95</b>	<b>- 46.866,42</b>	<b>- 6.361.030,32</b>	<b>- 329.523,71</b>
Receita Financeira	5.743.183,77	5.429.570,78	1.891,06	34.445,45	144.607,48	1.580,02
Despesa Financeira	- 14.229.851,91	- 14.771.135,15	- 66.106,32	- 368.245,58	- 201.038,34	- 11.989,14
<b>RESULTADO FINANCEIRO</b>	<b>- 8.486.668,14</b>	<b>- 9.341.564,37</b>	<b>- 64.215,26</b>	<b>- 333.800,13</b>	<b>- 56.430,86</b>	<b>- 10.409,12</b>
Outras Receita Financeira	1.029.499,07	1.028.022,62	28.708,30	31.312,01	118.159,52	-
Outras Despesa Financeira	- 26.428.304,38	- 25.928.283,86	-	- 66.457,17	- 4.101.027,75	-
<b>OUTRAS RECEITAS / DESPESAS OPERACIONAIS</b>	<b>- 25.398.805,31</b>	<b>- 24.900.261,24</b>	<b>28.708,30</b>	<b>97.769,18</b>	<b>- 3.982.868,23</b>	<b>-</b>
<b>LAIR</b>	<b>- 59.248.972,97</b>	<b>- 61.541.165,36</b>	<b>- 2.368.291,91</b>	<b>- 282.897,37</b>	<b>- 10.400.329,41</b>	<b>- 339.932,83</b>
IR e CSLL - Corrente	- 6.455,57	-	-	-	-	-
<b>IR e CSLL - Diferido</b>	<b>-</b>	<b>-</b>	<b>-</b>	<b>-</b>	<b>-</b>	<b>-</b>
<b>LUCRO LÍQUIDO DO PERÍODO</b>	<b>- 59.255.428,54</b>	<b>- 61.541.165,36</b>	<b>- 2.368.291,91</b>	<b>- 282.897,37</b>	<b>- 10.400.329,41</b>	<b>- 339.932,83</b>

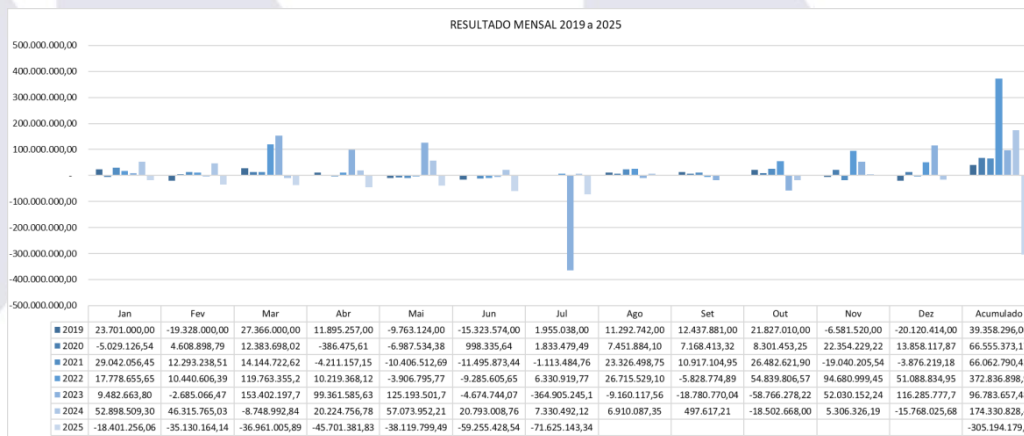
Fonte: Documentos Contábeis e Relatório de Atividades das Recuperandas.





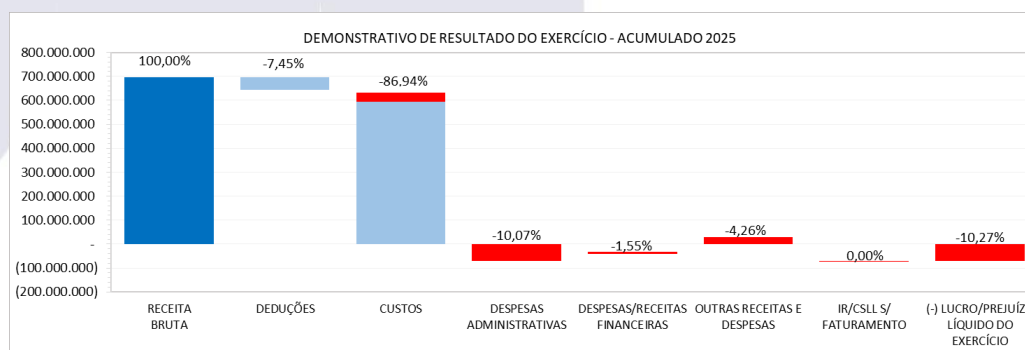
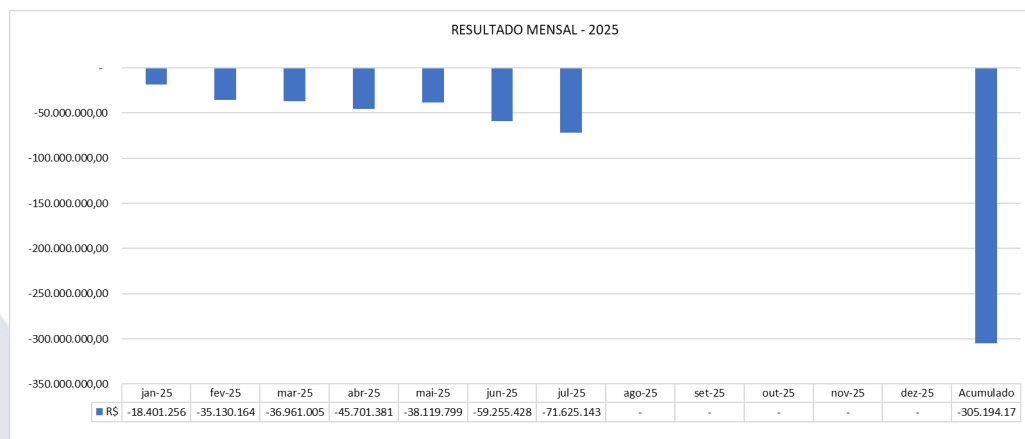
	NASCENTE	YUME	NELSON PF	NELSON PJ	TAEBY	KNT	31-jul-25
	TB	TB	TB	TB	TB	TB	
Receita de Vendas	-	-	8.202.069,10	8.619.058,97	5.658,78	-	697.125.168,96
Deduções da Receita	-	-	16.444,32	175.973,18	825,87	-	51.930.306,53
<b>RECEITA LÍQUIDA DE VENDAS</b>	-	-	<b>8.185.624,78</b>	<b>8.443.085,79</b>	<b>4.832,91</b>	-	<b>645.194.862,43</b>
Custo das Mercadorias Vendidas	-265.346,29	-6.829,24	-4.663.110,33	-5.317.125,17	-38,45	-68.741,95	-606.077.584,39
<b>LUCRO BRUTO</b>	<b>-265.346,29</b>	<b>-6.829,24</b>	<b>3.522.514,45</b>	<b>3.125.960,62</b>	<b>4.794,46</b>	<b>-68.741,95</b>	<b>39.117.278,04</b>
Despesas Comerciais	-	-	-	3.259,86	-3.621,77	-	10.468.110,28
Despesas gerais e administrativas	-	-	116.436,25	398,00	199,00	3.985,31	24.978.422,88
Outras Despesas Tributárias	-2.063,17	-	531.761,54	98,02	8.119,30	1.422,06	4.418.914,29
Despesas com Pessoal	-	-	133.177,49	10.899,41	143.906,39	-	30.038.768,46
Outras rec./desp não op., líquidas	-381,76	-	-	949,43	-	578,97	318.995,94
Despesas inadutíveis	-	-	-	-	-	-	118,42
Equivalência Patrimonial	-	-	-	-	-	-	-
<b>LUCRO OPERACIONAL</b>	<b>-267.791,22</b>	<b>-6.829,24</b>	<b>2.741.139,17</b>	<b>3.116.875,62</b>	<b>-151.052,00</b>	<b>-74.728,29</b>	<b>-31.106.052,23</b>
Receita Financeira	-	905,72	2.485,00	573.394,95	526.459,16	3.499,68	5.572.049,41
Despesa Financeira	-	-12.822,95	-864.337,01	944,22	-58.034,06	-17.263,23	-16.372.163,16
<b>RESULTADO FINANCEIRO</b>	<b>-</b>	<b>-11.917,23</b>	<b>-861.852,01</b>	<b>-572.450,73</b>	<b>468.425,10</b>	<b>-13.763,55</b>	<b>-10.800.113,75</b>
Outras Receita Financeira	9.721,73	-	35.000,00	-	-	115.955,63	1.366.879,81
Outras Despesa Financeira	-115.129,99	-	-1.000.174,92	-	-	-1.242,25	-31.079.401,60
<b>OUTRAS RECEITAS / DESPESAS OPERACIONAIS</b>	<b>-105.408,26</b>	<b>-</b>	<b>-965.174,92</b>	<b>-</b>	<b>-</b>	<b>114.713,38</b>	<b>-29.712.521,79</b>
<b>LAIR</b>	<b>-373.199,48</b>	<b>-18.746,47</b>	<b>914.112,24</b>	<b>2.544.424,89</b>	<b>317.373,10</b>	<b>26.221,54</b>	<b>-71.618.687,77</b>
IR e CSLL - Corrente	-	-	-	6.455,57	-	-	6.455,57
IR e CSLL - Diferido	-	-	-	-	-	-	-
<b>LUCRO LÍQUIDO DO PERÍODO</b>	<b>-373.199,48</b>	<b>-18.746,47</b>	<b>914.112,24</b>	<b>2.537.969,32</b>	<b>317.373,10</b>	<b>26.221,54</b>	<b>-71.625.143,34</b>

Fonte: Documentos Contábeis e Relatório de Atividades das Recuperandas.



Documento assinado digitalmente, conforme MP nº 2.200-2/2001, Lei nº 11.419/2006, resolução do Projudi, do TJPR/OE  
Validação deste em <https://projudi.tjpr.jus.br/projudi/> - Identificador: P-5JBR DXW5U Q8U53 S7GKY



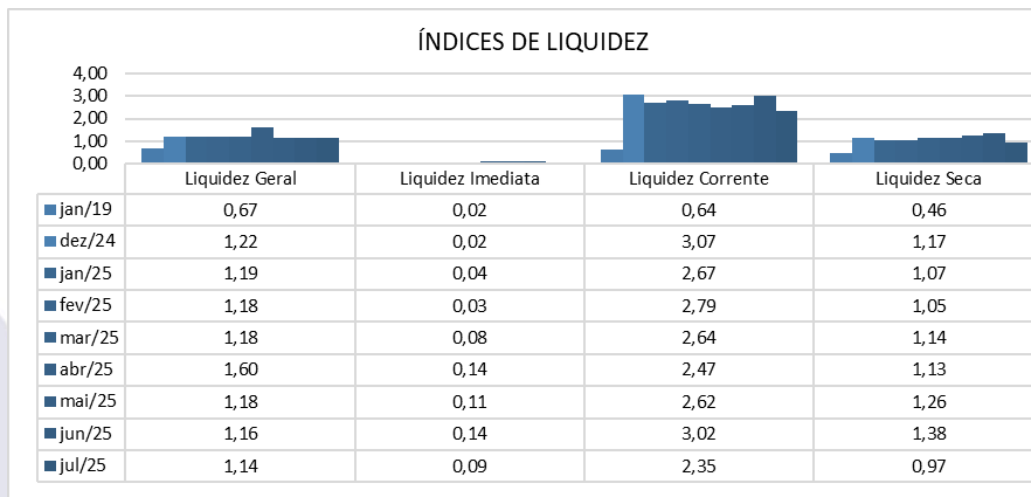


## 7. ÍNDICES DE LIQUIDEZ E ENDIVIDAMENTO DA EMPRESA

Os índices de liquidez têm como objetivo mostrar a capacidade de pagamento da empresa frente às suas obrigações, sendo de grande importância para a administração da empresa.

As informações para o cálculo foram retiradas do Balanço e DRE – Demonstrativo de Resultado de Exercício disponibilizados pela empresa.





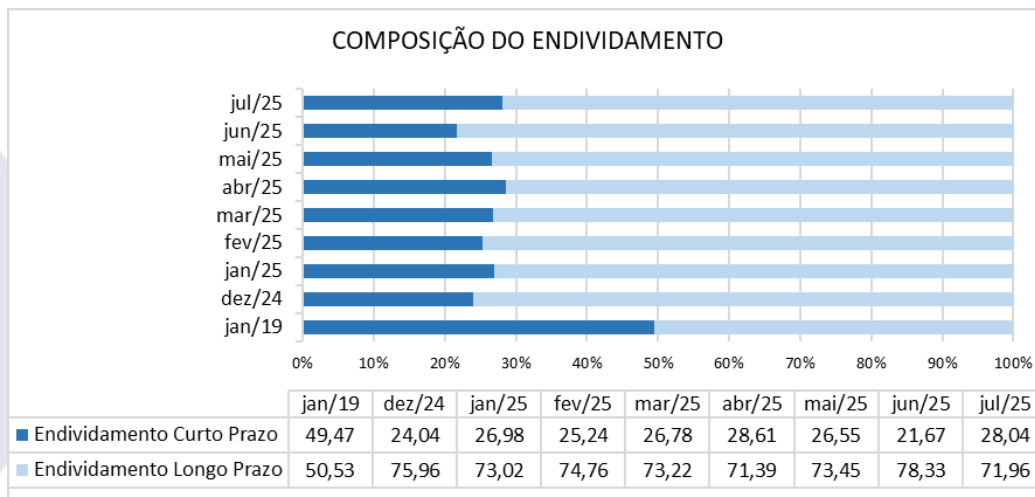
Grupo	Denominação	Interpretação
Índices Liquidez	Liquidez Geral	Quanto a empresa possui de ativo total para cada R\$ 1 de dívida total. Quanto maior melhor.
	Liquidez Imediata	Quanto a empresa possui de caixa e aplicações financeiras para cada R\$ 1 de dívida de curto prazo. Quanto maior melhor.
	Liquidez Seca	Quanto a empresa possui de ativo líquido para cada R\$ 1 de dívida de curto prazo. Quanto maior melhor.
	Liquidez Corrente	Quanto a empresa possui de ativo circulante para cada R\$ 1 de dívida de curto prazo. Quanto maior melhor.

Para avaliar a estrutura de capital da empresa através da composição do Capital de Terceiros e Capital Próprio, foram calculados os índices de endividamento como a seguir demonstrado:





O nível de Endividamento Geral da empresa, que indica a porcentagem do ativo que é financiada por capital de terceiros, conforme gráfico a seguir:



## 8. POSIÇÃO SOBRE AS FAZENDAS

Nos quadros a seguir verificam-se as posições sobre as fazendas do Grupo Igarashi referentes à safra 2024/2025, enviadas pelas Recuperandas em 28/08/2024:

Local	Fazenda	Cultura	Área	Capacidade Produtiva	Cultivado	Pouso / Rotação Cultura / Pastagem	Capacidade Ovelas	Criação
Itapopolis SC	Fazenda Estiva	Soja	Própria	852	253	253	0	plântio de trigo, forrageira para soja
Itapopolis SC	Fazenda Estiva	Milho	Própria	391	0	391	0	o período de pouso/ plântio 15/09/2024
Itapopolis SC	Fazenda Estiva	Tomate Cons.	Própria	30	0	30	0	o período de pouso/ plântio 10/09/2024
Monte Castelo SC	Fazenda M. Castelo (Argulândia/Jobo)	Batata Semente	Parceria	81	67,5	0	13,5	espigão - rua entre lotes
Canoinhas SC	Fazenda Canoinhas (DULMA)	Batata Semente	Parceria	72,5	23	49,5	0	o período de plântio
Ponte Alta do Norte SC	Fazenda Ponte Alta do Norte -SC	Batata Semente	Parceria	236	0	236	0	o período de pouso/ plântio 10/10/2024
Ponte Alta do Norte SC	Fazenda Ponte Alta do Norte -SC	Tomate Cons.	Parceria	30	0	30	0	o período de pouso/ plântio 10/11/2024
Cristalina - Goiás	Cocilha I	Alho	Parceria / Arrendamento	34,21	34,21	34,21	34,21	Em Atividade
Cristalina - Goiás	IPÉ IX	Alho	Parceria / Arrendamento	71,33	71,33	71,33	71,33	Em Atividade
Cristalina - Goiás	Ipe X	Alho	Parceria / Arrendamento	36,59	36,59	36,59	36,59	Em Atividade
Cristalina - Goiás	Luzinho VII	Alho	Parceria / Arrendamento	75,17	75,17	75,17	75,17	Em Atividade
Cristalina - Goiás	Pedro Vitor II	Alho	Parceria / Arrendamento	22,01	22,01	22,01	22,01	Em Atividade
Cristalina - Goiás	Tracal	Alho	Parceria / Arrendamento	20,17	20,17	20,17	20,17	Em Atividade
Cristalina - Goiás	Rebeido do Melo II	Batata Semente	Parceria / Arrendamento	40	40	40	40	Em Atividade
Cristalina - Goiás	Bona I	Cebola	Parceria / Arrendamento	45	45	45	45	Em Atividade
Cristalina - Goiás	Bona II	Cebola	Parceria / Arrendamento	42	42	42	42	Em Atividade
Cristalina - Goiás	Extrema IX	Cebola	Parceria / Arrendamento	6,32	6,32	6,32	6,32	Em Atividade
Cristalina - Goiás	Extrema V	Cebola	Parceria / Arrendamento	8,4	8,4	8,4	8,4	Em Atividade
Cristalina - Goiás	Extrema VII	Cebola	Parceria / Arrendamento	10,8	10,8	10,8	10,8	Em Atividade
Cristalina - Goiás	Extrema VIII	Cebola	Parceria / Arrendamento	5,6	5,6	5,6	5,6	Em Atividade
Cristalina - Goiás	Germendorf IV	Cebola	Parceria / Arrendamento	60,76	60,76	60,76	60,76	Em Atividade
Cristalina - Goiás	Mallink I	Cebola	Parceria / Arrendamento	20,1	20,1	20,1	20,1	Em Atividade
Cristalina - Goiás	São Bento I	Cebola	Parceria / Arrendamento	98,33	98,33	98,33	98,33	Em Atividade
Cristalina - Goiás	São Bento II	Cebola	Parceria / Arrendamento	35	35	35	35	Em Atividade
Cristalina - Goiás	São Bento IV	Cebola	Parceria / Arrendamento	33,87	33,87	33,87	33,87	Em Atividade
Cristalina - Goiás	São Bento X	Cebola	Parceria / Arrendamento	20	20	20	20	Em Atividade
Cristalina - Goiás	São Bento XI	Cebola	Parceria / Arrendamento	109,86	109,86	109,86	109,86	Em Atividade
Cristalina - Goiás	Sardinha I	Cebola	Parceria / Arrendamento	27,99	27,99	27,99	27,99	Em Atividade
Cristalina - Goiás	Sardinha II	Cebola	Parceria / Arrendamento	30	30	30	30	Em Atividade
Cristalina - Goiás	Sr Prisca I	Cebola	Parceria / Arrendamento	67,69	67,69	67,69	67,69	Em Atividade
Cristalina - Goiás	Sr Prisca II	Cebola	Parceria / Arrendamento	59,24	59,24	59,24	59,24	Em Atividade
Cristalina - Goiás	Sr Prisca III	Cebola	Parceria / Arrendamento	77,68	77,68	77,68	77,68	Em Atividade
Cristalina - Goiás	Extrema II	Cenoura	Parceria / Arrendamento	40	40	40	40	Em Atividade
Cristalina - Goiás	Germendorf V	Cenoura	Parceria / Arrendamento	25	25	25	25	Em Atividade
Cristalina - Goiás	Ipe IX	Cenoura	Parceria / Arrendamento	31,09	31,09	31,09	31,09	Em Atividade
Cristalina - Goiás	Ipe X	Cenoura	Parceria / Arrendamento	40	40,08	40	40	Em Atividade
Cristalina - Goiás	Pedro Vitor II	Cenoura	Parceria / Arrendamento	11	11	11	11	Em Atividade
Cristalina - Goiás	Pedro Vitor I	Cenoura	Parceria / Arrendamento	64,25	64,25	64,25	64,25	Em Atividade
Cristalina - Goiás	Rebeido do Melo I	Cenoura	Parceria / Arrendamento	108,6	53,6	108,6	108,6	Em Atividade
Cristalina - Goiás	São Bento X	Cenoura	Parceria / Arrendamento	20	20	20	20	Em Atividade
Cristalina - Goiás	São Bento IX	Cenoura	Parceria / Arrendamento	62,98	62,98	62,98	62,98	Em Atividade





Local	Fazenda	Cultura	Area	Capacidade Produtiva	Cultivos	Pouso / Bolaço Cultura / Pastagem	Capacidade Ovelos Causa
Cristalina - Goiás	São Bento V	Cenoura	Parceria / Arrendamento	46	46		Em Atividade
Cristalina - Goiás	São Bento XI	Cenoura	Parceria / Arrendamento	44,87	44,87		Em Atividade
Cristalina - Goiás	São Bento XII	Cenoura	Parceria / Arrendamento	19,92	19,92		Em Atividade
Cristalina - Goiás	São Bento XIV	Cenoura	Parceria / Arrendamento	20			Aguardando data de Plantio
Cristalina - Goiás	Traca II	Cenoura	Parceria / Arrendamento	39,66	39,66		Em Atividade
Cristalina - Goiás	Bona I	Feijão	Parceria / Arrendamento	45	45		Em Atividade
Cristalina - Goiás	Bona II	Feijão	Parceria / Arrendamento	42	42		Em Atividade
Cristalina - Goiás	Extrema I	Feijão	Parceria / Arrendamento	80	80		Em Atividade
Cristalina - Goiás	Extrema III	Feijão	Parceria / Arrendamento	25	25		Em Atividade
Cristalina - Goiás	Extrema IV	Feijão	Parceria / Arrendamento	30	30		Em Atividade
Cristalina - Goiás	Coxilha II	Feijão	Parceria / Arrendamento	35	35		Em Atividade
Cristalina - Goiás	Fronteira I	Feijão	Parceria / Arrendamento	40	40		Em Atividade
Cristalina - Goiás	Fronteira II	Feijão	Parceria / Arrendamento	40	40		Em Atividade
Cristalina - Goiás	Fronteira IV	Feijão	Parceria / Arrendamento	30	30		Em Atividade
Cristalina - Goiás	Fronteira V	Feijão	Parceria / Arrendamento	12,5	12,5		Em Atividade
Cristalina - Goiás	Germendorf V	Feijão	Parceria / Arrendamento	25	25		Em Atividade
Cristalina - Goiás	São Bento VII	Feijão	Parceria / Arrendamento	77	77		Em Atividade
Cristalina - Goiás	São Bento VIII	Feijão	Parceria / Arrendamento	21	21		Em Atividade
Cristalina - Goiás	Fronteira III	Milho	Parceria / Arrendamento	30	30		Em Atividade
Cristalina - Goiás	Germendorf IV	Milho	Parceria / Arrendamento	20	20		Em Atividade
Cristalina - Goiás	Germendorf IV	Milho	Parceria / Arrendamento	25	25		Em Atividade
Cristalina - Goiás	São Bento II	Milho	Parceria / Arrendamento	90	90		Em Atividade
Cristalina - Goiás	São Bento III	Milho	Parceria / Arrendamento	100	100		Em Atividade
Cristalina - Goiás	São Bento IV	Milho	Parceria / Arrendamento	35	35		Em Atividade
Cristalina - Goiás	São Bento VI	Milho	Parceria / Arrendamento	86	86		Em Atividade
Cristalina - Goiás	Bona I	Milho Semente	Parceria / Arrendamento	45			Aguardando data de Plantio
Cristalina - Goiás	Bona II	Milho Semente	Parceria / Arrendamento	42	42		Em Atividade
Cristalina - Goiás	Malinsk I	Milho Semente	Parceria / Arrendamento	30	30		Em Atividade
Cristalina - Goiás	Pedro Vitor I	Milho Semente	Parceria / Arrendamento	40	40		Em Atividade
Cristalina - Goiás	São Bento I	Milho Semente	Parceria / Arrendamento	100			Aguardando data de Plantio
Cristalina - Goiás	São Bento II	Milho Semente	Parceria / Arrendamento	35	35		Em Atividade
Cristalina - Goiás	São Bento IV	Milho Semente	Parceria / Arrendamento	30	30		Em Atividade
Cristalina - Goiás	São Bento IX	Milho Semente	Parceria / Arrendamento	66	66		Em Atividade
Cristalina - Goiás	São Bento XI	Milho Semente	Parceria / Arrendamento	20	20		Em Atividade
Cristalina - Goiás	Bona I	Soja	Parceria / Arrendamento	94	94		Em Atividade
Cristalina - Goiás	Bona II	Soja	Parceria / Arrendamento	84	84		Em Atividade
Cristalina - Goiás	Bona sequeiro	Soja	Parceria / Arrendamento	204,95	204,95		Em Atividade
Cristalina - Goiás	Fronteira I	Soja	Parceria / Arrendamento	40	40		Em Atividade
Cristalina - Goiás	Fronteira II	Soja	Parceria / Arrendamento	40	40		Em Atividade
Cristalina - Goiás	Fronteira III	Soja	Parceria / Arrendamento	30	30		Em Atividade
Cristalina - Goiás	Fronteira IV	Soja	Parceria / Arrendamento	30	30		Em Atividade
Cristalina - Goiás	Fronteira sequeiro	Soja	Parceria / Arrendamento	38	38		Em Atividade
Cristalina - Goiás	Fronteira V	Soja	Parceria / Arrendamento	12,34	12,34		Em Atividade
Cristalina - Goiás	Germendorf IV	Soja	Parceria / Arrendamento	88	88		Em Atividade
Cristalina - Goiás	Germendorf sequeiro	Soja	Parceria / Arrendamento	218,44	218,44		Em Atividade
Cristalina - Goiás	Germendorf V	Soja	Parceria / Arrendamento	25	25		Em Atividade

Local	Fazenda	Cultura	Area	Capacidade Produtiva	Cultivos	Pouso / Bolaço Cultura / Pastagem	Capacidade Ovelos Causa
Cristalina - Goiás	Ipe IX	Soja	Parceria / Arrendamento	35	35		Em Atividade
Cristalina - Goiás	Ipe X	Soja	Parceria / Arrendamento	80	80		Em Atividade
Cristalina - Goiás	Malinsk I	Soja	Parceria / Arrendamento	30	30		Em Atividade
Cristalina - Goiás	Malinsk sequeiro	Soja	Parceria / Arrendamento	10	10		Em Atividade
Cristalina - Goiás	Pedro Vitor I	Soja	Parceria / Arrendamento	11	11		Em Atividade
Cristalina - Goiás	Pedro Vitor sequeiro	Soja	Parceria / Arrendamento	26	26		Em Atividade
Cristalina - Goiás	São Bento I	Soja	Parceria / Arrendamento	100	100		Em Atividade
Cristalina - Goiás	São Bento II	Soja	Parceria / Arrendamento	120	120		Em Atividade
Cristalina - Goiás	São Bento III	Soja	Parceria / Arrendamento	100	100		Em Atividade
Cristalina - Goiás	São Bento IV	Soja	Parceria / Arrendamento	70	70		Em Atividade
Cristalina - Goiás	São Bento sequeiro	Soja	Parceria / Arrendamento	270,69	270,69		Em Atividade
Cristalina - Goiás	São Bento V	Soja	Parceria / Arrendamento	70	70		Em Atividade
Cristalina - Goiás	São Bento VI	Soja	Parceria / Arrendamento	86	86		Em Atividade
Cristalina - Goiás	São Bento VII	Soja	Parceria / Arrendamento	37,7	37,7		Em Atividade
Cristalina - Goiás	São Bento VIII	Soja	Parceria / Arrendamento	66	66		Em Atividade
Cristalina - Goiás	São Bento X	Soja	Parceria / Arrendamento	46	46		Em Atividade
Cristalina - Goiás	São Bento XI	Soja	Parceria / Arrendamento	64	64		Em Atividade
Cristalina - Goiás	Fronteira sequeiro	Sorgo	Parceria / Arrendamento	38	38		Em Atividade
Cristalina - Goiás	Malinsk sequeiro	Sorgo	Parceria / Arrendamento	10	10		Em Atividade
Cristalina - Goiás	São Bento sequeiro	Sorgo	Parceria / Arrendamento	100	100		Em Atividade
São Gabriel	Graunas II	Alho	Parceria / Arrendamento	47,25	47,25		Em Atividade
São Gabriel	Graunas II	Alho	Parceria / Arrendamento	47	47		Em Atividade
São Gabriel	Graunas IV	Alho	Parceria / Arrendamento	39,94	39,94		Em Atividade
São Gabriel	Boa Esperança Sequeiro	Batata Semente	Parceria / Arrendamento	73,76	73,76		Em Atividade
São Gabriel	Produtiva I	Batata Semente	Parceria / Arrendamento	50,92	50,92		Em Atividade
São Gabriel	Paraná II	Batata Semente	Parceria / Arrendamento	42,77	42,77		Em Atividade
São Gabriel	Produtiva VII	Batata Semente	Parceria / Arrendamento	47,34	47,34		Em Atividade
São Gabriel	Produtiva IV	Batata Semente	Parceria / Arrendamento	60,7	60,7		Em Atividade
São Gabriel	Larga I	Batata Semente	Parceria / Arrendamento	58,31	58,31		Em Atividade
São Gabriel	Larga II	Batata Semente	Parceria / Arrendamento	29,67	29,67		Em Atividade
São Gabriel	Boa Esperança I	Batata Semente	Parceria / Arrendamento	38,47	38,47		Em Atividade
São Gabriel	Boa Esperança II	Batata Semente	Parceria / Arrendamento	32,03	32,03		Em Atividade
São Gabriel	Graunas V	Batata Semente	Parceria / Arrendamento	20,06	20,06		Em Atividade
São Gabriel	Graunas I	Cebola	Parceria / Arrendamento	17,62	17,62		Em Atividade
São Gabriel	Graunas VI	Cebola	Parceria / Arrendamento	72,78	72,78		Em Atividade
São Gabriel	Crioulo VI	Feijão	Parceria / Arrendamento	46,2	46,2		Em Atividade
São Gabriel	Graunas IV	Feijão	Parceria / Arrendamento	6,08	6,08		Em Atividade
São Gabriel	Crioulo I	Feijão	Parceria / Arrendamento	125,27	125,27		Em Atividade
São Gabriel	Crioulo III	Feijão	Parceria / Arrendamento	42,2	42,2		Em Atividade
São Gabriel	Boa Esperança Sequeiro	Feijão	Parceria / Arrendamento	39,38	39,38		Em Atividade
São Gabriel	Crioulo V	Milho Semente	Parceria / Arrendamento	22,65	22,65		Em Atividade
São Gabriel	Crioulo II	Milho Semente	Parceria / Arrendamento	100,32	100,32		Em Atividade
São Gabriel	Crioulo IV	Milho Semente	Parceria / Arrendamento	21,28	21,28		Em Atividade
São Gabriel	Crioulo Sequeiro	Soja	Parceria / Arrendamento	534,81	534,81		Em Atividade
Correntina	Fazenda São Miguel	Soja	Própria	210	210		0

Documento assinado digitalmente, conforme MP nº 2.200-2/2001, Lei nº 11.419/2006, resolução do Projudi, do T.JPR/GO  
 Validação deste em <https://projudi.tjpr.jus.br/projudi/> - Identificador: P:J5BR DXW5U Q8U53 S7GKY



Local	Fazenda	Cultura	Area	Capacidade Produtiva	Cultivado	Pousio / Rotação Cultura / Pastagem	Capacidade Ociosa Causa
Correntina	Complexo Rio Claro - São João Vieniê	batata semente	Propria			80	plantada em junho 2024 e colheita para setembro 2024
Correntina	Complexo Rio Claro - São João Vieniê	milho	Propria			1640	plantado em abril 2024 e colheita para setembro 2024
Correntina	Complexo Rio Claro - São João Vieniê	Feijão	Propria	2977	0		
Correntina	Complexo Rio Claro - São João Vieniê	Soja	Propria		2610		1877 há fica ociosa duarente o periodo de estiagem (sequeiro)
Correntina	Complexo Rio Claro - São João Vieniê	capim	Propria		500		
Ibicara	Complexo Brejinho (010)	Batata Consumo	Propria		79		Rotação de cultura / pousio / pastagem
Ibicara	Complexo Brejinho (007)	Batata Consumo	Propria		69		Rotação de cultura / pousio / pastagem
Ibicara	Complexo Brejinho (006)	Batata Consumo	Propria		66		Rotação de cultura / pousio / pastagem
Ibicara	Complexo Brejinho (018)	Batata Consumo	Propria		66		Rotação de cultura / pousio / pastagem
Ibicara	Complexo Brejinho (028)	Batata Consumo	Propria		78		Rotação de cultura / pousio / pastagem
Ibicara	Complexo Brejinho (004)	Batata Consumo	Propria		78		Rotação de cultura / pousio / pastagem
Ibicara	Complexo Brejinho (013)	Batata Consumo	Propria		64		Rotação de cultura / pousio / pastagem
Ibicara	Complexo Brejinho (020)	Batata Consumo	Propria		72		Rotação de cultura / pousio / pastagem
Ibicara	Complexo Brejinho (001)	Batata Consumo	Propria		78		Rotação de cultura / pousio / pastagem
Ibicara	Complexo Roncador (006)	Batata Consumo	Propria		100		Rotação de cultura / pousio / pastagem
Ibicara	Complexo Roncador (001)	Batata Consumo	Propria		100		Rotação de cultura / pousio / pastagem
Ibicara	Complexo Roncador (007)	Batata Consumo	Propria	5887	90		Rotação de cultura / pousio / pastagem
Ibicara	Complexo Roncador (005)	Batata Consumo	Propria		65		Rotação de cultura / pousio / pastagem
Ibicara	Complexo Roncador (002)	Batata Consumo	Propria		100		Rotação de cultura / pousio / pastagem
Ibicara	Complexo Tabuleiro (006)	Batata Consumo	Propria		80		Rotação de cultura / pousio / pastagem
Ibicara	Complexo Tabuleiro (004)	Batata Consumo	Propria		80		Rotação de cultura / pousio / pastagem
Ibicara	Complexo Tabuleiro (001)	Batata Consumo	Propria		80		Rotação de cultura / pousio / pastagem
Ibicara	Complexo Tabuleiro (007)	Alho	Propria		30		Rotação de cultura / pousio / pastagem
Ibicara	Complexo Brejinho E	Tomate	Propria		30		Rotação de cultura / pousio / pastagem
Ibicara	Complexo Brejinho A	Tomate	Propria		30		Rotação de cultura / pousio / pastagem
Ibicara	Complexo Brejinho C	Tomate	Propria		30		Rotação de cultura / pousio / pastagem
Ibicara / Mucuge	Complexo Brejinho / Roncador / Tabuleiro	Pastagem	Propria			3880	
Ibicara	Rio Paraguaçu (013)	Batata Consumo	Arrendamento	53	53		0 Rotação de cultura / pousio / pastagem
Ibicara	Rio Talhado (001)	Batata Consumo	Arrendamento	100	100		0 Rotação de cultura / pousio / pastagem
Ibicara	Bom Sucesso G	Tomate	Arrendamento	30	30		0 Rotação de cultura / pousio / pastagem
Ibicara	Sumidouro (006)	Batata Consumo	Arrendamento	101	101		0 Rotação de cultura / pousio / pastagem
Mucuge	Sumidouro (018)	Batata Consumo	Arrendamento	25	25		0 Rotação de cultura / pousio / pastagem
Mucuge	Sumidouro (011)	Batata Consumo	Arrendamento	25	25		0 Rotação de cultura / pousio / pastagem
Mucuge	Sumidouro (008)	Batata Consumo	Arrendamento	87	87		0 Rotação de cultura / pousio / pastagem
Mucuge	Sumidouro (001)	Tomate	Arrendamento	30	30		0 Rotação de cultura / pousio / pastagem
Mucuge	Sumidouro (008)	Milho	Arrendamento	26	26		0 Rotação de cultura / pousio / pastagem
Mucuge	Sumidouro (003)	Repolho	Arrendamento	20	20		0 Rotação de cultura / pousio / pastagem
Mucuge	Sumidouro (001)	Repolho	Arrendamento	20	20		0 Rotação de cultura / pousio / pastagem
Mucuge	Sumidouro (006)	Repolho	Arrendamento	20	20		0 Rotação de cultura / pousio / pastagem
Mucuge	Sumidouro (001)	Batata Consumo	Arrendamento	15	15		0 Rotação de cultura / pousio / pastagem
Mucuge	Horacinoópolis (002)	Batata Consumo	Arrendamento	40	20		0 Rotação de cultura / pousio / pastagem
Mucuge	Horacinoópolis (003)	Milho	Arrendamento	65	65		0 Rotação de cultura / pousio / pastagem
Mucuge	Horacinoópolis (003)	Repolho	Arrendamento	21	21		0 Rotação de cultura / pousio / pastagem
Ibicara	Bareirinho (001)	Tomate	Arrendamento	30	30		0 Rotação de cultura / pousio / pastagem

Local	Fazenda	Cultura	Area	Capacidade Produtiva	Cultivado	Pousio / Rotação Cultura / Pastagem	Capacidade Ociosa Causa
Mucuge	Complexo Agua Boa (001)	Cebola	Propria		90		Rotação de cultura / pousio / pastagem
Mucuge	Complexo Agua Boa (004)	Batata Consumo	Propria		90		Rotação de cultura / pousio / pastagem
Mucuge	Complexo Agua Boa (002)	Milho	Propria		90		Rotação de cultura / pousio / pastagem
Mucuge	Complexo Agua Boa (001)	Milho	Propria		90		Rotação de cultura / pousio / pastagem
Mucuge	Complexo Agua Boa (003)	Soja	Propria		70		Rotação de cultura / pousio / pastagem
Mucuge	Complexo Agua Boa (002)	Soja	Propria		90		Rotação de cultura / pousio / pastagem
Mucuge	Complexo Agua Boa (008)	Soja	Propria	1070	30		Rotação de cultura / pousio / pastagem
Mucuge	Complexo Tremedal G	Tomate	Propria		30		Rotação de cultura / pousio / pastagem
Mucuge	Complexo Tremedal D	Tomate	Propria		30		Rotação de cultura / pousio / pastagem
Mucuge	Complexo Tremedal (001)	Milho	Propria		104		Rotação de cultura / pousio / pastagem
Mucuge	Complexo Tremedal (005)	Batata Consumo	Propria		106		Rotação de cultura / pousio / pastagem
Mucuge	Complexo Tremedal (002)	Milho	Propria		104		Rotação de cultura / pousio / pastagem
Mucuge	Complexo Agua Boa / Tremedal	Pastagem	Propria			86	Rotação de cultura / pousio / pastagem
Mucuge	Complexo Baltazar (112)	Batata Consumo	Propria		100	0	Rotação de cultura / pousio / pastagem
Mucuge	Complexo Baltazar (102)	Batata Consumo	Propria		100		Rotação de cultura / pousio / pastagem
Mucuge	Complexo Baltazar (61)	Batata Consumo	Propria		3		Rotação de cultura / pousio / pastagem
Mucuge	Complexo Baltazar (115)	Batata Consumo	Propria		95		Rotação de cultura / pousio / pastagem
Mucuge	Complexo Baltazar (064)	Batata Consumo	Propria		24		Rotação de cultura / pousio / pastagem
Mucuge	Complexo Baltazar (108)	Batata Consumo	Propria	3168	30		Rotação de cultura / pousio / pastagem
Mucuge	Complexo Baltazar (113)	Batata Consumo	Propria		69		Rotação de cultura / pousio / pastagem
Mucuge	Complexo Baltazar (076)	Tomate	Propria		25		Rotação de cultura / pousio / pastagem
Mucuge	Complexo Baltazar (083)	Tomate	Propria		25		Rotação de cultura / pousio / pastagem
Mucuge	Complexo Baltazar	Pastagem	Propria			2627	
Ibicara	Complexo Bagisa Riachão (043)	Tomate	Propria		30		Rotação de cultura / pousio / pastagem
Ibicara	Complexo Bagisa Riachão	Pastagem	Propria		730		Rotação de cultura / pousio / pastagem
Ibicara	Complexo Bagisa	Pastagem	Propria	2280	760	0	Rotação de cultura / pousio / pastagem
Ibicara	Complexo Bagisa	Pastagem	Propria		760	0	Rotação de cultura / pousio / pastagem
Ibicara	Razenda Londres (A)	Pastagem	Propria	143	760	50	93,32 Rotação de cultura / pousio / pastagem
Mucuge	Complexo Caralbas (619)	Batata Consumo	Propria		80		Rotação de cultura / pousio / pastagem
Mucuge	Complexo Caralbas (609)	Batata Consumo	Propria		80		Rotação de cultura / pousio / pastagem
Mucuge	Complexo Caralbas (607)	Batata Consumo	Propria		80		Rotação de cultura / pousio / pastagem
Mucuge	Complexo Caralbas (608)	Batata Consumo	Propria		80		Rotação de cultura / pousio / pastagem
Mucuge	Complexo Caralbas (620)	Batata Consumo	Propria		80		Rotação de cultura / pousio / pastagem
Mucuge	Complexo Caralbas (612)	Batata Consumo	Propria	3196	80	0,00	Rotação de cultura / pousio / pastagem
Mucuge	Complexo Caralbas G	Tomate	Propria		30		Rotação de cultura / pousio / pastagem
Mucuge	Complexo Caralbas E	Tomate	Propria		30		Rotação de cultura / pousio / pastagem
Mucuge	Complexo Caralbas (609)	Soja	Propria		80		Rotação de cultura / pousio / pastagem
Mucuge	Complexo Caralbas (607)	Soja	Propria		80		Rotação de cultura / pousio / pastagem
Mucuge	Complexo Caralbas (611)	Milho	Propria		80		Rotação de cultura / pousio / pastagem
Mucuge	Complexo Caralbas	Pastagem	Propria		160	226	Rotação de cultura / pousio / pastagem

Documento assinado digitalmente, conforme MP nº 2.200-2/2001, Lei nº 11.419/2006, resolução do Projudi, do T-JPR/OE  
 Validação deste em <https://projudi.tjpr.jus.br/projudi/> - Identificador: P-5JBR DXW5U Q8U53 S7GKY



Local	Fazenda	Cultura	Area	Capacidade Produtiva	Cultivado	Pousio / Rotação Cultura /Pastagem	Capacidade Ociosa	Causa
Mucuge	Fazenda Nordeste (019)	Batata-Consumo	Propria		60			Rotação de cultura / pousio / pastagem
Mucuge	Fazenda Nordeste (012)	Batata-Consumo	Propria		50			Rotação de cultura / pousio / pastagem
Mucuge	Fazenda Nordeste (021)	Batata-Consumo	Propria		38			Rotação de cultura / pousio / pastagem
Mucuge	Fazenda Nordeste (013)	Batata-Consumo	Propria	968	75			Rotação de cultura / pousio / pastagem
Mucuge	Fazenda Nordeste (017)	Batata-Consumo	Propria		88			Rotação de cultura / pousio / pastagem
Mucuge	Fazenda Nordeste	Pastagem	Propria				657	Rotação de cultura / pousio / pastagem
Ibicara	Complexo Arizona (005)	Batata-Consumo	Propria		70			Rotação de cultura / pousio / pastagem
Ibicara	Complexo Arizona (001)	Batata-Consumo	Propria		70			Rotação de cultura / pousio / pastagem
Ibicara	Complexo Arizona (012)	Batata-Consumo	Propria		24			Rotação de cultura / pousio / pastagem
Ibicara	Complexo Arizona (006)	Batata-Consumo	Propria		70			Rotação de cultura / pousio / pastagem
Ibicara	Complexo Nauri (001)	Tomate	Propria	2684	30			Rotação de cultura / pousio / pastagem
Ibicara	Complexo Riachão (006)	Batata-Consumo	Proprio		80			Rotação de cultura / pousio / pastagem
Ibicara	Complexo Riachão (005)	Batata-Consumo	Proprio		80			Rotação de cultura / pousio / pastagem
Ibicara	Complexo Riachão (004)	Batata-Consumo	Propria		80			Rotação de cultura / pousio / pastagem
Ibicara	Complexo Arizona / Murici / Riachão	Pastagem	Propria				2180	Rotação de cultura / pousio / pastagem
Mucuge	Complexo São Pedro D	Tomate	Propria		30		0	Rotação de cultura / pousio / pastagem
Mucuge	Complexo São Pedro E	Tomate	Propria		30			Rotação de cultura / pousio / pastagem
Mucuge	Complexo São Pedro M	Tomate	Propria		30			Rotação de cultura / pousio / pastagem
Mucuge	Complexo São Pedro L	Tomate	Propria	796	30			Rotação de cultura / pousio / pastagem
Mucuge	Complexo São Pedro (009)	Batata-Consumo	Propria		80			Rotação de cultura / pousio / pastagem
Mucuge	Complexo São Pedro	Pastagem	Propria				596	Rotação de cultura / pousio / pastagem
Mucuge	Complexo Guaira (016)	Batata-Consumo	Propria		80		0	Rotação de cultura / pousio / pastagem
Mucuge	Complexo Guaira (028)	Batata-Consumo	Propria		81			Rotação de cultura / pousio / pastagem
Mucuge	Complexo Guaira (013)	Batata-Consumo	Propria		80			Rotação de cultura / pousio / pastagem
Mucuge	Complexo Guaira (035)	Batata-Consumo	Propria		100			Rotação de cultura / pousio / pastagem
Mucuge	Complexo Guaira (011)	Batata-Consumo	Propria		80			Rotação de cultura / pousio / pastagem
Mucuge	Complexo Guaira (046)	Batata-Consumo	Propria		40			Rotação de cultura / pousio / pastagem
Mucuge	Complexo Guaira (031)	Batata-Consumo	Propria		60			Rotação de cultura / pousio / pastagem
Mucuge	Complexo Guaira (045)	Batata-Consumo	Propria		80			Rotação de cultura / pousio / pastagem
Mucuge	Complexo Guaira (030)	Batata-Consumo	Propria		80			Rotação de cultura / pousio / pastagem
Mucuge	Complexo Guaira (033)	Batata-Consumo	Propria		50			Rotação de cultura / pousio / pastagem
Mucuge	Complexo Guaira (043)	Batata-Consumo	Propria		80			Rotação de cultura / pousio / pastagem
Mucuge	Complexo Guaira (036)	Batata-Consumo	Propria		100			Rotação de cultura / pousio / pastagem
Mucuge	Complexo Guaira (003)	Batata-Consumo	Propria		94			Rotação de cultura / pousio / pastagem
Mucuge	Complexo Guaira (023)	Batata-Consumo	Propria		80			Rotação de cultura / pousio / pastagem
Mucuge	Complexo Guaira (018)	Batata-Consumo	Propria	4413	80		0	Rotação de cultura / pousio / pastagem
Mucuge	Complexo Guaira (014)	Batata-Consumo	Propria		80			Rotação de cultura / pousio / pastagem
Mucuge	Complexo Guaira (001)	Batata-Consumo	Propria		80			Rotação de cultura / pousio / pastagem
Mucuge	Complexo Guaira (017)	Cebola	Propria		80			Rotação de cultura / pousio / pastagem
Mucuge	Complexo Guaira (010)	Tomate	Propria		30			Rotação de cultura / pousio / pastagem
Mucuge	Complexo Guaira C	Tomate	Propria		30			Rotação de cultura / pousio / pastagem
Mucuge	Complexo Guaira H	Tomate	Propria		30			Rotação de cultura / pousio / pastagem
Mucuge	Complexo Guaira (041)	Milho	Propria		80			Rotação de cultura / pousio / pastagem
Mucuge	Complexo Guaira (049)	Milho	Propria		30			Rotação de cultura / pousio / pastagem
Mucuge	Complexo Guaira (012)	Milho	Propria		80			Rotação de cultura / pousio / pastagem
Mucuge	Complexo Guaira (018)	Milho	Propria		80			Rotação de cultura / pousio / pastagem
Mucuge	Complexo Guaira (011)	Milho	Propria		84			Rotação de cultura / pousio / pastagem
Mucuge	Complexo Guaira (006)	Milho	Propria		78			Rotação de cultura / pousio / pastagem
Mucuge	Complexo Guaira (004)	Milho	Propria		94			Rotação de cultura / pousio / pastagem
Mucuge	Complexo Guaira	Pastagem	Propria				2388	Rotação de cultura / pousio / pastagem
Local	Fazenda	Cultura	Area	Capacidade Produtiva	Cultivado	Pousio / Rotação Cultura /Pastagem	Capacidade Ociosa	Causa
Nova Redenção	Complexo Chapadão	Pastagem	Propria	1077	104		496	Rotação de cultura / pousio / pastagem
Nova Redenção	Complexo Chapadão	Pastagem	Propria		477			Rotação de cultura / pousio / pastagem
Palmeiras	Complexo Coltes	Pastagem	Propria	451	104	60	286,9801	Area com embargo Ambiental
<b>Total</b>				<b>38.898,67</b>	<b>20.995,50</b>		<b>24.546,95</b>	<b>2.765,69</b>

### 9. OBSERVAÇÕES GERAIS

Os esclarecimentos relativos às divergências, inconsistências e obscuridades apontadas neste relatório já foram solicitados às Recuperandas e, tão logo sejam recebidos pela Administradora Judicial, serão analisados e oportunamente incluídos no RMA do mês subsequente.

Informa-se, ainda, que a análise aqui apresentada foi realizada de forma sintética, destacando-se as movimentações financeiras, contábeis e patrimoniais de maior relevância ocorridas no período em análise.

Os documentos que foram entregues pelas Recuperandas e que embasaram a elaboração do presente relatório estão disponíveis mediante solicitação escrita à esta Administradora Judicial, colocando-se também à disposição para fornecer eventuais informações complementares ou adicionais que se façam eventualmente necessárias.





## 10. RELAÇÃO DE CREDORES E PLANO DE RECUPERAÇÃO JUDICIAL

As Recuperandas apresentaram o Plano de Recuperação Judicial acompanhado do laudo de viabilidade econômico-financeira e do laudo de avaliação de ativos, tudo conforme consta nos movs. 791 e 1381 dos autos.

Após sucessivas alterações no PRJ proposto (movs. 8660 e 14813) a sua versão final foi submetida à apreciação dos credores na Assembleia Geral de Credores realizada em 18/10/2021, na qual ocorreu a aprovação do Plano de Recuperação Judicial das Recuperandas, cujo texto final foi anexado à ata e juntado aos autos no mov. 15051.

A homologação do Plano se deu em 22/03/2022 através da r. decisão de mov. 16258.

Observe-se a seguir, quadro resumo do PRJ sobre o pagamento dos créditos sujeitos à RJ:

Plano de Recuperação Judicial Data homologação: 22/03/2022	
Classe I - Credores Trabalhista	Credores Relacionados e Habitados na AGC Pagamento em 12 parcelas mensais e consecutivas, com vencimento em 30 dias após a data da homologação judicial do PRJ aprovado na AGC. A correção será conforme a variação dos últimos 12 meses do índice PCA-E, com início no 1º dia útil após a data da homologação judicial do PRJ aprovado na AGC.
Classe II - Credores com Garantia Real	Credores que tomaram as liquidações após a restrição da AGC Pagamento em 12 parcelas mensais e consecutivas, vencendo a primeira em 30 dias após a data da homologação judicial do PRJ aprovado na AGC. A correção será conforme a variação dos últimos 12 meses do índice PCA-E, iniciando no 1º dia útil da homologação em julgada da decisão que os incluir na Relação de Credores ou AGC.
	Sub-classe: Credores Classe II com Valores de Crédito Excepcionalmente em Moeda Nacional Sobre o Valor Base, será aplicado o deságio de 70%, e formará o Crédito Base. Sobre o Crédito Base haverá correção pela Taxa Referencial TR mensal e remuneração pela taxa de 1% a.a. Condição de pagamento: Amortização do Crédito Base em 20 parcelas, uma por ano. Data de início 1º dia útil da data de homologação.
Classe III - Credores Quilombolas	Sub-classe: Credores Classe II com Valores de Crédito Cumulativos em Moeda Nacional e em Moeda Estrangeira Será convertido ao câmbio fixado de 5,50 reais para cada dólar, e o valor listado em Euro, será convertido ao câmbio fixado de 4,40 reais. Sobre o Crédito Base haverá atualização pela taxa pré-fixada 5,5 a.a., calculados em dias corridos, com base na taxa efetiva diária de 365 dias. Condição de pagamento: Amortização do Crédito Base em 30 parcelas mensais, iguais e sucessivas, calculadas pelo Sistema Price. Data de início 1º dia útil da data de homologação.
	Sobre o Valor Base, será aplicado o deságio de 80%, e formará o Crédito Base. Sobre o Crédito Base haverá correção pela taxa referencial TR mensal, e a remuneração pela taxa de 1% a.a. Condição de pagamento: Amortização do Crédito Base em 20 parcelas, uma por ano. Pagamento mínimo de R\$500,00. Data de início 1º dia útil da data de homologação.
Classe IV - Credores ME e EPP	O Valor Base a ser considerado para os credores ME e EPP será aquele apresentado no edital de credores, e não haverá incidência de deságio, formará o Crédito Base de igual valor. Sobre o Crédito Base haverá correção pela Taxa Referencial TR mensal e remuneração pela taxa de 1% a.a. e será como data de início a primeira dia útil após a data da homologação judicial do PRJ aprovado na AGC. Condição de pagamento: Amortização do Crédito Base em 60 parcelas, uma por mês. Pagamento mínimo de R\$500,00. Data de início 1º dia útil da data de homologação.
Credores Colaborativos Operacionais	Forma de pagamento opcional. As condições só cessam quando o credor optar por viver o seu crédito 100% liquidado. O crédito será corrigido pela Taxa Referencial TR mensal a partir da homologação judicial do PRJ aprovado na AGC.
Credores Fornecedores Gerais	A recomposição do débito e posterior liquidação dos créditos respeitará as condições de prazo de pagamento e parcelas aplicadas sobre o novo fornecimento. • Acima de 110 dias de prazo: 8,0% • Acima de 180 dias de prazo: 8,0% • Acima de 210 dias de prazo: 10,0%
Credores Fornecedores Serviços Gerais	A recomposição do débito e posterior liquidação dos créditos respeitará as condições de prazo de pagamento e parcelas aplicadas sobre o novo fornecimento. • 30 dias de prazo: 2,0% • 30 dias de prazo: 3,5% • 45 dias de prazo: 5,0%
Credores com Parcelas	A recomposição do débito e posterior liquidação dos créditos respeitará as condições de regularidade do credor optante entre a condição "a" e "b".
Credores Financeiros	Não terão valores mínimos, prazo de carência e amortização definidos. O grupo propõe aos credores o pagamento adicional de 3,5% sobre o valor liquidado do crédito.
Credores por Restituição de Passivo	Credor Colaborativo por Restituição de Créditos Originados de Recursos Federais do FNE Credor Colaborativo por Restituição de Créditos com Garantias Reais de Bens Fungíveis e Créditos Quilombolas A - O Crédito Base a ser considerado será aquele apresentado no edital de credores. Sobre o Crédito Base haverá correção pela Taxa Referencial TR mensal e remuneração pela taxa de 2% a.a. B - O Crédito Base a ser considerado será aquele apresentado no edital de credores. Se a apuração for positiva, será pago o equivalente a 15%, se negativo, será pago equivalente a 5%. O pagamento será realizado em até 30 dias após a aprovação. C - O Crédito Base a ser considerado será aquele apresentado no edital de credores. Se a apuração for positiva, será pago o equivalente a 15%, se negativo, será pago equivalente a 5%. O pagamento será realizado em até 30 dias após a aprovação.
	Credor Colaborativo por Restituição de Créditos Originados de Recursos Federais do FNE C - O Crédito Base a ser considerado será aquele apresentado no edital de credores. Se a apuração for positiva, será pago o equivalente a 15%, se negativo, será pago equivalente a 5%. O pagamento será realizado em até 30 dias após a aprovação.
	Credor Colaborativo por Restituição de Créditos com Garantias Reais de Bens Fungíveis e Créditos Quilombolas C - O Crédito Base a ser considerado será aquele apresentado no edital de credores. Se a apuração for positiva, será pago o equivalente a 15%, se negativo, será pago equivalente a 5%. O pagamento será realizado em até 30 dias após a aprovação.





Observando a carência estabelecida no Plano, as Recuperandas iniciaram os pagamentos aos credores, conforme resumidamente apresentado a seguir:

Classe PRJ	2021	2022	2023	2024	2025	Total Geral
6.1.1.1 - Classe I - Credores Trabalhistas		29.779,93	9.643,40	260.796,20	172.127,64	472.347,17
6.1.2.1 - Classe II - Valores de Crédito Exclusivamente em Moeda Nacional				1.020,37	1.046,16	2.066,53
6.1.2.2 - Classe II - Valores de Crédito Cumulativos em Moeda Nacional e em Moeda Estrangeira	306.557,42	10.371.948,18	14.643.799,01	12.197.860,74	-	37.520.165,35
6.1.2.3 - Opção de Pagamento	1.897.675,88	9.488.379,40			-	11.386.055,28
6.1.3 - Classe III - Credores Quirografários				12.503,61	23.242,89	35.746,50
6.1.3.1 - Opção de Pagamento Diferenciado	167.938,66	922.211,00			-	1.090.149,66
6.1.3.C - Classe III - Credores Quirografários (Cessão)				7.428,45	7.661,26	15.089,71
6.1.4 - Classe IV - Credores ME e EPP		383.879,57	1.806.199,94	2.017.379,46	1.085.698,25	5.293.157,22
6.1.4.C - Classe IV - Credores ME e EPP (Cessão)		47.818,82	127.370,04	69.714,36	35.322,12	280.225,34
6.2.1.II - Credores Fornecedores Gerais - Classe II			954.241,27	954.241,27	954.241,27	2.862.723,81
6.2.1.III - Credores Fornecedores Gerais - Classe III			822.446,90	1.512.822,89	1.750.389,69	4.085.659,48
6.2.2 - Credores Fornecedores de Serviços Essenciais			250.057,99	250.057,99	250.057,99	750.173,97
6.2.3 - Credores com Parcerias		1.189.299,51	4.816.396,69	5.049.105,75	3.053.741,94	14.108.543,89
6.3.1.NS - Credor Colaborativo por Reestruturação de Créditos Quirografário e Créditos Não Sujétos	105.358,14	1.347.235,83	1.251.821,64	1.083.484,42	595.397,10	4.383.297,13
6.3.1.S - Credor Colaborativo por Reestruturação de Créditos Quirografário e Créditos Não Sujétos		1.954.617,74	4.317.339,24	3.793.900,79	2.074.674,22	12.140.531,99
6.3.2 - Credor Colaborativo por Reestruturação de Créditos Originados de Recursos Federais do FNE		911.036,86	1.808.624,26	3.720.350,23	2.056.576,22	8.496.587,57
6.3.3 - Credor Colaborativo por Reestruturação de Créditos com Garantias Reais de Bens Fungíveis e Créditos Quirografários		4.725.428,56	2.362.714,28	-	-	7.088.142,84
<b>TOTAL</b>	<b>2.477.530,10</b>	<b>31.371.635,40</b>	<b>33.170.654,66</b>	<b>30.930.666,53</b>	<b>12.060.176,75</b>	<b>110.010.663,44</b>

Os comprovantes de pagamento foram encaminhados à Administradora Judicial e os esclarecimentos remanescentes estão sendo providenciados, inclusive quanto aos aspectos contábeis dessas liquidações.

Na tabela a seguir detalha-se o quadro de credores com os pagamentos realizados até o mês deste relatório:





CREDOR POR CLASSE (PRJ)	2021	2022	2023	2024	2025							2025	
					janeiro	fevereiro	março	abril	maio	junho	julho		
<b>6.1.1.1 - Classe I - Credores Trabalhistas</b>												172.127,64	
ANA CRISTINA VIEIRA DE MELO	-	-	-	-	-	-	-	-	-	-	-	-	-
DRA. ENILDA ALVES DE SOUZA	-	-	-	-	-	-	-	-	-	-	22.534,95	-	22.534,95
EURIDES FRANCISCA MACEDO E WEMERSON RIBEIRO MACÊDO	-	26.109,79	8.454,65	-	-	-	-	-	-	-	-	-	3.380,24
JOSÉ BARBOSA DE SOUZA	-	-	-	-	-	-	-	-	-	-	3.380,24	-	3.380,24
JOSENILDO ALVES DA SILVA	-	-	-	260.796,20	32.830,57	32.463,17	33.427,30	32.704,66	-	-	-	-	131.425,70
MARIA ZELMA BORGES DOS SANTOS	-	374,88	121,51	-	-	-	-	-	-	-	-	-	-
MOREIRA & MOREIRA DE CARVALHO ADVOGADOS ASSOCIADOS S.S	-	-	-	-	-	-	-	-	-	-	14.786,75	-	14.786,75
TIAGO RIBEIRO MACÊDO	-	3.295,26	1.067,24	-	-	-	-	-	-	-	-	-	-
<b>6.1.2.1 - Classe II - Valores de Crédito Exclusivamente em Moeda Nacional</b>												1.046,16	
TIMAC AGRO IND E COM FERTILIZANTES LTDA	-	-	-	1.020,37	-	-	-	-	-	-	-	-	1.046,16
<b>6.1.2.2 - Classe II - Valores de Crédito Cumulativos em Moeda Nacional e em Moeda Estrangeira</b>												1.046,16	
BANCO RABOBANK BRASIL	306.557,42	10.371.948,18	14.643.799,01	12.197.860,74	-	-	-	-	-	-	-	-	-
<b>6.1.2.3 - Opção de Pagamento</b>												-	
FIDC NP MB (CESSIONÁRIO DO BANCO BRADESCO S/A)	960.344,04	4.801.720,20	-	-	-	-	-	-	-	-	-	-	-
FIDC NP MB (CESSIONÁRIO DE ITAÚ UNIBANCO S.A.)	813.545,60	4.067.728,00	-	-	-	-	-	-	-	-	-	-	-
MOSAIC FERTILIZANTES DO BRASIL LTDA	123.786,24	618.931,20	-	-	-	-	-	-	-	-	-	-	-
<b>6.1.3 - Classe III - Credores Quirografários</b>												23.242,89	
ARIVALDO ADRIANO DA SILVA ME	-	-	-	92,76	-	-	-	-	-	-	-	-	-
ARSTA LIFESCENCE DO BRASIL I.Q.A.P.LTD	-	-	-	500,00	-	-	-	-	-	-	500,00	-	500,00
BANCO BRADESCO S.A.	-	-	-	500,00	-	-	-	-	-	-	500,00	-	500,00
BAYER S.A.	-	-	-	1.432,19	-	-	-	-	-	-	1.467,84	-	1.467,84
BELLENZIER PNEUS LTDA	-	-	-	500,00	-	-	-	-	-	-	500,00	-	500,00
BUNZL EQUIPAMENTOS PARA PROTECAO INDIVID	-	-	-	500,00	-	-	-	-	-	-	500,00	-	500,00
CAIXA ECONOMICA FEDERAL	-	-	-	500,00	-	-	-	-	-	3.097,18	3.174,02	-	6.271,20
CERES COM E TRANSP DE DERIVADOS DE PETRO	-	-	-	-	-	-	-	-	-	500,00	-	-	1.000,00
ECOLAB QUIMICA LTDA	-	-	-	500,00	-	-	-	-	-	-	500,00	-	500,00
ELIZABETH KOVARA BOARETTO	-	-	-	500,00	-	-	-	-	-	-	500,00	-	500,00
ERNST E YOUNG AUDITORES INDEPENDENTES	-	-	-	500,00	-	-	-	-	-	-	500,00	-	500,00
F FERREIRA QUEIROZ COM E DISTRIBUICAO	-	-	-	500,00	-	-	-	-	-	-	500,00	-	500,00
FORTRESS TECHNOLOGY SISTEMAS DE INS LTDA	-	-	-	500,00	-	-	-	-	-	-	500,00	-	500,00
FUNDO DE INVESTIMENTO EM DIREITOS CREDITÓRIOS UPL1	-	-	-	-	-	-	-	-	500,00	-	-	-	1.000,00
GEREMIA REDUTORES LTDA	-	-	-	500,00	-	-	-	-	-	-	500,00	-	500,00
HELM DO BRASIL MERCANTIL LTDA	-	-	-	500,00	-	-	-	-	-	-	500,00	-	500,00
IMPROCOOP DO BRASIL LTDA	-	-	-	978,66	-	-	-	-	-	-	1.003,85	-	1.003,85
INFORMSHOP SUPRIMENTOS LTDA	-	-	-	500,00	-	-	-	-	-	-	500,00	-	500,00
LEANDRO DA SILVA PINHEIRO	-	-	-	-	500,00	-	-	-	-	-	-	-	1.000,00
LITORAL PESCADOS LTDA	-	-	-	500,00	-	-	-	-	-	-	500,00	-	500,00
MILLS ESTRUTURAS E SERVICOS DE ENGENHARI	-	-	-	500,00	-	-	-	-	-	-	500,00	-	500,00
N F DA SILVA TRANSPORTE RODOVIARIO LTDA	-	-	-	500,00	-	-	-	-	-	-	500,00	-	500,00
NUFARM IND QUIL E FARMAC S.A.	-	-	-	500,00	-	-	-	-	-	-	500,00	-	500,00
PENHA EMBALAGENS SAHIA LTDA	-	-	-	-	500,00	-	-	-	-	-	500,00	-	1.000,00
QUALYQUIMICA IND E COM PROD QUIMICOS LTD	-	-	-	-	-	500,00	-	-	500,00	-	-	-	1.000,00
REITER TRANSPORTES E LOGISTICA LTDA	-	-	-	-	-	-	-	-	-	-	500,00	-	500,00
RIGESA CELULOSE PAPEL E EMBALAGENS LTDA	-	-	-	500,00	-	-	-	-	-	-	500,00	-	500,00
SERASA S.A	-	-	-	500,00	-	-	-	-	-	-	500,00	-	500,00
SUECIA VEICULOS S/A	-	-	-	500,00	-	-	-	-	-	-	500,00	-	500,00
SUL DEFENSIVOS AGRICOLAS LTDA	-	-	-	500,00	-	-	-	-	-	-	500,00	-	500,00
TOTAL FLEX INDUSTRIA DE EMBALAGENS LTDA	-	-	-	500,00	-	-	-	-	-	-	500,00	-	500,00
VDF DISTRIBUIDORA ALIMENTOS LTDA	-	-	-	-	-	-	-	-	-	-	-	-	-
<b>6.1.3.1 - Opção de Pagamento Diferenciado</b>												-	
ALBALGH AGRIC BRASIL LTDA	13.716,84	68.588,20	-	-	-	-	-	-	-	-	-	-	-
BAHIANA DISTRIBUIDORA DE GAS LTDA	-	-	-	82.517,74	-	-	-	-	-	-	-	-	-
DOW AGROSCIENCIAS INDUSTRIAL LTDA	11.110,42	55.552,10	-	-	-	-	-	-	-	-	-	-	-
DU PONT DO BRASIL S A	6.822,28	34.111,36	-	-	-	-	-	-	-	-	-	-	-
FUNDO DE INVESTIMENTO EM DIREITOS CREDITÓRIOS NÃO	-	-	-	-	-	-	-	-	-	-	-	-	-
PADRONIZADOS FORNECEDORES MB (CESSIONÁRIO DO BANCO BRADESCO S/A)	41.417,36	207.086,80	-	-	-	-	-	-	-	-	-	-	-
FUNDO DE INVESTIMENTO EM DIREITOS CREDITÓRIOS NÃO	-	-	-	-	-	-	-	-	-	-	-	-	-
PADRONIZADOS INVISTA CF (CESSIONÁRIO DE BANCO SANTANDER (BRASIL) S.A.)	93.523,36	467.616,80	-	-	-	-	-	-	-	-	-	-	-
G2 RECUPERADORA DE CRÉDITOS E INVESTIMENTOS S/A (CESSIONÁRIA DE TOZZINI, FREIRE, TEIXEIRA E SILVA ADVOGADOS ASSOCIADOS)	1.348,40	6.742,00	-	-	-	-	-	-	-	-	-	-	-
<b>6.1.3.2 - Classe III - Credores Quirografários (Cessão)</b>												7.661,26	
ZLUB LUBRIFICANTES LTDA	-	-	-	30,74	-	-	-	-	-	-	31,59	-	31,59
ADELBRAS INDUSTRI E COM DE ADESIVOS LTDA	-	-	-	6,20	-	-	-	-	-	-	6,37	-	6,37
ALVAREZ E MARSAL FINANÇAS CORPORATI	-	-	-	142,98	-	-	-	-	-	-	146,92	-	146,92
B.H. DIESEL LTDA	-	-	-	3,61	-	-	-	-	-	-	3,70	-	3,70
BELAGRICOLA COM E REP PROD AGRIC LTDA	-	-	-	51,18	-	-	-	-	-	-	52,59	-	52,59
BIOCROSS DO BRASIL FERTILIZANTES LTDA	-	-	-	87,80	-	-	-	-	-	-	90,23	-	90,23
CIA TEXTIL DE CASTANHAL	-	-	-	2.307,76	-	-	-	-	-	-	2.371,44	-	2.371,44
CIL COMERCIO DE INFORMATICA LTDA	-	-	-	0,33	-	-	-	-	-	-	0,34	-	0,34
COMBUSTIVEIS SUPER SAFRA LTDA	-	-	-	16,06	-	-	-	-	-	-	16,51	-	16,51
CONELA INDUSTRIA COM REFRIGERACAO LTDA	-	-	-	3,91	-	-	-	-	-	-	4,02	-	4,02
CONTRABLISTA PAPELARIA E INFORMATICA	-	-	-	1,22	-	-	-	-	-	-	1,26	-	1,26
COOP AGRON PRODUTO DE HORTIFRUTIGRANJUI	-	-	-	165,53	-	-	-	-	-	-	170,10	-	170,10
CORSUL COM E REPRESENTAÇÕES DO SUL LTDA	-	-	-	-	-	-	-	-	-	-	3,97	-	3,97
CURINGA DOS PNEUS LTDA	-	-	-	1,64	-	-	-	-	-	-	1,68	-	1,68
DCCO LOCADORA MAQ E EQUIP LTDA	-	-	-	66,40	-	-	-	-	-	-	68,23	-	68,23
DIOSEED AGRONEGOCIOS LTDA	-	-	-	124,06	-	-	-	-	-	-	127,48	-	127,48
DISNAROL DIST. NACIONAL DE ROLAMENTOS	-	-	-	0,48	-	-	-	-	-	-	0,49	-	0,49
DISTR MOTORES CLUMMINS CENTRO OESTE LTDA	-	-	-	8,83	-	-	-	-	-	-	9,07	-	9,07
ELO FORTE MAQUI E IMPLM AGRICOLAS LTDA	-	-	-	22,53	-	-	-	-	-	-	23,16	-	23,16
EQUAGRI EQUIPAMENTOS AGRICOLAS LTDA	-	-	-	4,64	-	-	-	-	-	-	4,77	-	4,77
FMC QUIMICA DO BRASIL LTDA	-	-	-	2.017,89	-	-	-	-	-	-	2.073,57	-	2.073,57
FORBIO SIEGLING BRASIL LTDA	-	-	-	-	-	-	-	-	-	-	8,81	-	8,81
FORMULA PRODUTOS AUTOMOTIVOS LTDA	-	-	-	7,10	-	-	-	-	-	-	7,30	-	7,30
FRIOPART ARMAZENS FRIGORIFICOS LTDA	-	-	-	2,75	-	-	-	-	-	-	2,83	-	2,83
FRUITISOL INDUSTRIA DE POLPAS LTDA	-	-	-	1,17	-	-	-	-	-	-	1,20	-	1,20
FURNAX COMERCIAL E IMPORTADORA LTDA	-	-	-	1,34	-	-	-	-	-	-	1,38	-	1,38
GEAL INDUSTRIA E COM. DE PROD. MINERAIS	-	-	-	50,69	-	-	-	-	-	-	52,09	-	52,09
GERDAU ACOS LONGOS S.A.	-	-	-	4,64	-	-	-	-	-	-	4,77	-	4,77
GLOBALSEG VIGILANCIA E SEGURANCA LTDA	-	-	-	36,25	-	-	-	-	-	-	37,25	-	37,25
IMPERMAX ENGENHARIA LTDA	-	-	-	5,37	-	-	-	-	-	-	5,52	-	5,52





CREDOR POR CLASSE (PRJ)	2021	2022	2023	2024	2025							2025	
					janeiro	fevereiro	março	abril	maio	junho	julho		
JAEPEL PAPEIS E EMBALAGENS LTDA				8,19								8,42	8,42
JARAGUA BAHIA MAQ E IMP AGRICOLAS LTDA				2,38								2,44	2,44
JUSTI COMERCIO E REPRESENTACOES LTDA				0,49								0,51	0,51
LATICINIOS LACTIVALE LTDA				0,75								7,31	7,31
LAVAGNOLI E QUEIROZ IND COM MAT ELE LTDA				2,20								2,26	2,26
LIDER DISTRIBUIDORA DE ROLOAMENTOS E PECA				1,40								1,44	1,44
LUBEXX - EP DIST. LUBR. PECAS FILT LTDA				1,56								1,60	1,60
M.V.L. MAQUINAS VIBRATORIAS LTDA				2,00								2,06	2,06
MASIPACK IND E COM DE MAQ AUTOMOTIVAS SA				21,57								22,16	22,16
MEPAR MERCADO DE PARAFUSOS LTDA				391,55								402,35	402,35
MMA COMERCIO DE ALIMENTOS EIRELI				215,76								221,71	221,71
MULTICANAL ATACADO LTDA				18,08								18,58	18,58
MUNDO AZUL COMERCIO E SERVICOS EIRELI				8,18								8,41	8,41
NARA VEICULOS LTDA				0,80								0,82	0,82
NATIVA AGRICOLA LTDA				391,55								402,35	402,35
NEOXERA MERCANTIL SERVICOS SA				0,20								0,20	0,20
NEOXERA TECNOLOGIA E SERVICOS				0,32								0,32	0,32
NOVA HOLANDA TRATORES IMPL E PECAS LTDA				3,81								3,91	3,91
PARAISO MOTORS COMERCIO DE VEICULOS LTDA				13,85								14,23	14,23
PARIPASSU APLICATIVOS ESPECIALIZADOS LTD				3,77								3,88	3,88
POLYQUIMICA LTDA				1,43								1,47	1,47
POLO PRODUTOS AGRICOLAS LTDA				324,67								333,63	333,63
POSTO GALICIA				0,70								0,72	0,72
RODOGRAOS TRAPORTES RODOVIARIOS DE CARGA				8,59								8,83	8,83
ROLMEC ROLOAMENTOS LTDA				3,26								3,34	3,34
SEMEZA REPRESENTACOES IMP E EXP LTDA				2,03								2,08	2,08
SERVICERES CONSULT AGROALIMENTAR LTDA				7,65								7,75	7,75
SIA PARAFUSOS E FERRAMENTAS LTDA				0,36								0,37	0,37
STEMAC S/A GRUPOS GERADORES FSP				0,43								0,44	0,44
STM DO BRASIL REDUTORES LTDA				23,04								23,68	23,68
SUPER AGRO COM. DE PRODUTOS AGRICOLAS LT				489,96								503,48	503,48
TECIDOS E ARIARAR. MIGUEL BARTOLOMEU S.A.				2,06								2,12	2,12
TELEVIT TECNOLOGIA E DISTRIBUIDORA LTDA				1,37								1,41	1,41
TRANSPORTES E COMERCIO IRMAOS ALBERIO LT				9,96								10,23	10,23
UNAPEL VEICULOS E PECAS LTDA				8,99								9,24	9,24
VALENCE MAQUINAS EQUIPAMENTOS LTDA				0,47								0,48	0,48
VIASUPRI SUPRIMENTOS DE ESCRI E LIM LTDA				1,15								1,18	1,18
VIGOR FERTILIZANTES LTDA				668,00								686,44	686,44
W.L. ATACADISTA LTDA				-								7,75	7,75
WORLD SEG PRODUTOS PARA SEGURANEA LTDA				4,83								4,97	4,97
6.1.4 - Classe IV - Credores ME e EPP				-								1.085.698,25	-
ABADIO ANTONIO DE SOUZA 78865867191		110,98		-								-	-
ADEIR JORGE PRÉDIGER - TRANSPORTES		2.940,83	11.978,93	12.242,66	1.029,73	1.034,06	1.036,31	1.037,38	1.038,23	1.044,12	1.046,49	7.246,32	-
AFM GLOBAL DISTRIBUIDORA DE EXP LTDA		1.500,00	2.818,30	-	-	-	-	-	-	-	-	-	-
AGROCAMPO PRODUTOS AGRICOLAS LTDA		-	7.500,00	6.000,00	500,00	500,00	500,00	500,00	500,00	500,00	500,00	3.500,00	3.500,00
AGUIAR E SILVA TRANSPORTES LTDA		1.500,00	6.000,00	6.000,00	500,00	500,00	500,00	500,00	500,00	500,00	500,00	3.500,00	3.500,00
ALESSANDRA TRANSPORTES EIRELI		1.500,00	6.000,00	2.500,00	-	-	-	-	-	-	-	-	-
ALEX SANDRO SOUZA CAIRES		1.000,80	-	-	-	-	-	-	-	-	-	-	-
ALL TRADE - NEGOCIOS E CONSULTORIA LTDA		1.500,00	3.326,67	-	-	-	-	-	-	-	-	-	-
ANTONIO SOUZA DE LIMA DE BICOARA - ME		-	7.500,00	32,77	-	-	-	-	-	-	-	-	-
APARECIDA DOS SANTOS ROCHA - ME		1.500,00	5.870,93	-	-	-	-	-	-	-	-	-	-
ARALUIO ALVES EMPREENDIMENTOS LTDA EPP		3.506,79	14.286,70	9.701,20	-	-	-	-	-	-	-	-	-
ARALUIO E BRAGANCA LTDA ME		1.328,85	-	-	-	-	-	-	-	-	-	-	-
ARIBOIA INFORMÁTICA EIRELI - EPP		1.500,00	1.139,40	-	-	-	-	-	-	-	-	-	-
ATAÍDES JOSE AGUIAR TRANSPORTES		-	-	10.400,28	-	-	-	-	-	-	-	-	-
ATTITUDE DISTRIBUICAO DE BOLETINS JURIDICO		-	-	-	-	-	-	-	2.900,28	-	-	2.900,28	-
AUTO PORT VEICULOS LTDA-ME		-	-	-	-	-	-	-	-	23.388,68	732,71	24.121,39	-
AVANI RODRIGUES MOTA		-	-	7.985,76	-	-	-	-	-	-	-	-	-
B. F. S. - COMERCIAL AGRICOLA LTDA - ME		11.429,50	46.555,98	47.573,79	4.002,03	4.018,87	4.027,59	4.031,77	4.035,07	4.057,96	4.067,16	28.240,45	-
BALBUZ COMERCIO DE ALIMENTOS EIRELI EPP		2.509,23	10.256,70	10.482,50	881,68	885,39	887,31	888,23	888,96	894,00	896,03	6.221,60	-
BEBEDOUROS CANDOVAS IND. COM. LTDA EPP		433,53	-	-	-	-	-	-	-	-	-	-	-
BRM-COMERCIO DE PECAS E SERVICOS LTDA		-	1.444,72	-	-	-	-	-	-	-	-	-	-
CAMISARIA MARTINS UNAI LTDA-ME		1.500,00	6.000,00	6.000,00	500,00	500,00	500,00	500,00	500,00	500,00	500,00	3.500,00	3.500,00
CAMPO VERDE COMERCIO AGRICOLA E REP LTDA		-	-	44.795,32	1.699,01	1.704,71	1.708,42	1.710,19	1.711,59	1.721,30	1.725,20	11.980,42	-
CAR CENTER AUTOMOBILS - EIRELI - ME		331,53	-	-	-	-	-	-	-	-	-	-	-
CARLA DA SILVA BRUNETI TRANSPORTES RODOV		-	-	-	-	-	-	-	54.001,23	1.742,45	1.746,40	57.490,08	-
CARLOS HENRIQUE VIEIRA DE LIMA 015404425		-	7.500,00	6.000,00	500,00	500,00	500,00	500,00	500,00	500,00	500,00	3.500,00	3.500,00
CARPA DO BRASIL LTDA		-	-	13.500,00	500,00	422,95	-	-	-	-	-	922,95	-
CENTRAL PIVO IRRIGACAO LTDA		-	7.500,00	2.384,67	-	-	-	-	-	-	-	-	-
CENTRAL PIVO SERVICOS LTDA		-	4.368,91	-	-	-	-	-	-	-	-	-	-
CERRADO VENDE SISTEMAS IRRIGACAO EIRELI		-	7.500,00	21.882,03	829,23	832,72	834,53	835,39	836,08	840,82	842,73	5.851,50	-
CLITERRA SER E LOCACAO DE MAQ AGRIC LTDA		-	-	5.941,88	-	-	-	-	-	-	-	-	-
CLAUDINEI NOVAIS PEREIRA		1.500,00	6.000,00	6.000,00	500,00	500,00	500,00	500,00	407,65	-	-	2.407,65	-
CLAUDIO LUIZ MAZZUCHETTI		351,05	-	-	-	-	-	-	-	-	-	-	-
CLEIDIO LUZ SILVA ME		1.500,00	6.000,00	6.000,00	500,00	500,00	500,00	500,00	500,00	500,00	500,00	3.500,00	3.500,00
CLERISTON LANDULFO NOVAES		1.500,00	6.000,00	3.389,57	-	-	-	-	-	-	-	-	-
CLINICA DE SAUDE INTEGRAL DE JARDIM LTDA		-	7.500,00	3.161,07	-	-	-	-	-	-	-	-	-
COMERCIAL DE MATERIAL DE CONST		-	-	8.124,58	-	-	-	-	-	-	-	-	-
COMERCIAL DE PECAS AC LTDA		1.500,00	846,87	-	-	-	-	-	-	-	-	-	-
COMERCIAL DE PNEUS E ACESSORIOS LTDA		1.000,00	733,65	-	-	-	-	-	-	-	-	-	-
CRISTALINA PCAS AGRICOLAS LTDA		211,69	-	-	-	-	-	-	-	-	-	-	-
DELSIMAR ANTONIO DIAS SANTOS ME		1.000,00	6.500,00	4.393,05	-	-	-	-	-	-	-	-	-
DIERLINS BATISTA RIOS ME		1.500,00	6.000,00	2.419,20	-	-	-	-	-	-	-	-	-
DINAMO ASSIT TEC MAQ E EQUIP. ELEI LTDA		1.500,00	6.000,00	6.005,84	503,00	505,12	506,22	506,74	507,16	510,03	511,19	3.549,46	-
DIOGO RIBOSKI - MEI		1.500,00	4.182,80	-	-	-	-	-	-	-	-	-	-
DOIS FILHOS COMERCIO DE BEBIDAS LTDA ME		-	7.500,00	2.966,75	-	-	-	-	-	-	-	-	-
DROGARIA JWM LTDA-ME		292,09	-	-	-	-	-	-	-	-	-	-	-
DUARTE REIS UNIFORMES E CONFEC EIRELI-ME		-	-	16.603,23	629,20	631,85	633,22	633,87	634,39	637,99	639,44	4.439,96	-
EDER RODRIGUES DE ANDRADE ME		-	-	500,00	500,00	500,00	500,00	500,00	500,00	500,00	500,00	1.174,96	-
EDILSON PEREIRA DE OLIVEIRA - ME		1.500,00	6.000,00	6.000,00	500,00	500,00	500,00	500,00	500,00	500,00	500,00	3.500,00	3.500,00
EDIMILSON SILVA SANTOS TRANSPORTES		3.285,81	13.384,14	13.678,83	1.150,52	1.155,36	1.157,87	1.159,08	1.160,02	1.166,60	1.169,25	8.118,70	-
EDINALDO REIS SOUZA ME		1.500,00	6.000,00	6.000,00	500,00	500,00	500,00	500,00	500,00	500,00	500,00	1.615,58	-
EDIVALDO DE JESUS SILVA DE BICOARA		1.500,00	6.000,00	2.420,19	-	-	-	-	-	-	-	-	-
EDNA FAUSTINO DA SILVEIRA - MEI		-	-	642,18	-	-	-	-	-	-	-	-	-
EDSON PEREIRA SILVA DE BICOARA EIRELI		1.538,01	6.264,81	6.402,75	538,53	540,80	541,97	542,54	542,98	546,06	547,30	3.800,18	-
EDVANDO ALVES DOS SANTOS		1.516,08	10.032,02	9.474,94	796,94	800,29	802,03	802,86	803,52	808,07	808,07	5.621,78	-
ELAINE GOMES DE SOUSA		173,41	-	-	-	-	-	-	-	-	-	-	-
ELETRICA BARBOSA EIRELI		-	7.500,00	20,39	-	-	-	-	-	-	-	-	-
ELETRICA CARDOSO LTDA		1.500,00	3.435,16	-	-	-	-	-	-	-	-	-	-
ELETRO ALMEIDA E MENDES LTDA		1.500,00	6.000,00	6.000,00	500,00	500,00	500,00	500,00	364,65	-	-	2.364,65	-
ELETRO VLS EIRELE ME		1.000,00	629,23	-	-	-	-	-	-	-	-	-	-
ELETROSSANDRO LTDA		-	-	-	-	-	-	-	-	-	-	-	-
ELELSON NUNES DOS SANTOS ME		1.500,00	6.000,00	6.000,00	281,72	-	-	-	-	-	-	281,72	-
EMPREENHIMENTO HOTELER DO JUNIA LTDA		-	2.460,29	-	-	-	-	-	-	-	-	-	-
ENEDY TEREZINHA SCHUCH - ME		1.928,97	7.857,31	8.030,31	675,43	678,27	679,74	680,45	681,00	684,87	686,42	4.765,18	-
ENGETMIX CONCRETOS USINADOS LTDA ME		500,00	6.000,00	3.117,14	-	-	-	-	-	-	-	-	-
ENGETRONIC COM DE MAT. ELETRICOS E ELETR		-	-	-	-	-	-	-	-	-	-	-	-
ESTRELA GLUIA SEGURANCA PRIVADA LTDA		15.566,82	63.380,94	64.804,63	5.455,34	5.473,64	5.485,53	5.491,22	5.495,71	5.526,88	5.539,42	38.465,74	-
FABIANA LIVRAMENTO DA SILVA		-	11.904,21	9.764,69	821,31	824,76	826,55	827,41	828,09	832,78	834,67	5.795,57	-
FAB													







## 11. PRINCIPAIS MOVIMENTAÇÕES

<u>Data da Ocorrência ou Data Prevista</u>	<u>Eventos/Fases do Processo</u>	<u>Localização nos Autos (mov.)</u>	<u>Status</u>
30/01/2019	Petição Inicial	1	Cumprido
31/01/2019	Decisão de Deferimento do Processamento da RJ	9	Cumprido
19/03/2019	Publicação da Relação de Credores das Recuperandas	631	Cumprido
01/04/2019	Prazo para Apresentação do Plano de Recuperação Judicial pelas Recuperandas	-	Encerrado
01/04/2019	Apresentação do Plano de Recuperação Judicial	791	Cumprido
03/04/2019	Prazo para Apresentação de Divergências e Habilitações à Administradora Judicial	1402	Encerrado
20/05/2019	Prazo para Apresentação da Relação de Credores da Administradora Judicial	-	Encerrado
20/05/2019	Apresentação da Relação de Credores da Administradora Judicial	1737	Cumprido
09/07/2019	Publicação da Relação de Credores da Administradora Judicial	1962	Cumprido
23/07/2019	Prazo para Apresentação de Habilitações de Crédito e Impugnações à Relação de Credores em Juízo	-	Encerrado
27/05/2019	Publicação do Plano de Recuperação Judicial	1543	Cumprido





02/10/2019	Reapresentação do Plano de Recuperação Judicial em razão da exclusão do produtor rural Nelson Igarashi do polo ativo da RJ	3877	<b>Cumprido</b>
04/11/2019	Reapresentação da Relação de Credores da Administradora Judicial em razão da exclusão do produtor rural Nelson Igarashi do polo ativo da RJ	4629.2	<b>Cumprido</b>
07/11/2019	Republicação da Relação de Credores da Administradora Judicial	4995	<b>Cumprido</b>
07/11/2019	Republicação do Plano de Recuperação Judicial	4994	<b>Cumprido</b>
25/11/2019	Prazo para Apresentação de Habilitações de Crédito e Impugnações à Relação de Credores em Juízo	-	<b>Encerrado</b>
23/01/2020	Decisão proferida pelo C. STJ no Pedido de Tutela Provisória n.º 2.543/PR readmitindo o produtor rural Nelson Yoshio Igarashi no polo ativo da recuperação judicial	6582	-
08/06/2020	Republicação da Relação de Credores da Administradora Judicial	8641	<b>Cumprido</b>
10/07/2020	Republicação do Plano de Recuperação Judicial	8673	<b>Cumprido</b>
08/10/2021	Assembleia Geral de Credores em 1ª Convocação	14662	<b>Cumprido</b>
18/10/2021	Assembleia Geral de Credores em 2ª Convocação	15051	<b>Cumprido</b>
18/10/2021	Votação do Plano de Recuperação Judicial	15051	<b>Cumprido</b>
22/03/2022	Homologação do Plano de Recuperação Judicial	16258	<b>Cumprido</b>





22/04/2022	Início do Cumprimento do Plano de Recuperação Judicial	-	<b>Cumprido</b>
30/09/2025	Encerramento da Recuperação Judicial	20428	<b>Cumprido</b>

## 12. CONSIDERAÇÕES FINAIS

Sendo o que tinha a relatar para o momento, a Administradora Judicial fica à disposição deste D. Juízo, das Recuperandas e dos credores para prestar quaisquer esclarecimentos adicionais que porventura seja necessário.





## CONTATO EQUIPE

### Brazilio Bacellar Neto

ADVOGADO | OAB/PR 7.425  
OAB/SP 415.201-A  
brazilio@bbsadvogados.com.br

### Fábio Chemin Gadens

ADVOGADO | OAB/PR 50.744  
fabio.gadens@bbsadvogados.com.br

### Willian Eduardo da Luz Antunes

ADVOGADO | OAB/PR 96.986  
willian.antunes@bbsadvogados.com.br

### Thayana Tenorio Macanhan

ADVOGADA | OAB/PR 96.380  
thayana@bbsadvogados.com.br

### Luis Guilherme Camargo

AUX. CONTÁBIL  
luis.camargo@bbsadvogados.com.br

### Rodrigo Shirai

ADVOGADO | OAB/PR 25.781  
OAB/SC 48.890-A  
OAB/SP 208.567-A  
rodrigo@bbsadvogados.com.br

### Erik Koubik Júnior

ADVOGADO | OAB/PR 65.313  
erik@bbsadvogados.com.br

### Mariana G. Altomani

ADVOGADA | OAB/PR 43.639  
mariana.altomani@bbsadvogados.com.br




### Rita Beatriz Sgoda

CONTADORA | CRC/PR 049590/O-6  
rita@bbsadvogados.com.br



  
**Brazilio  
Bacellar,  
Shirai**  
ADVOGADOS



 [bbs.advogados](#)  
 [braziliobacellarshirai](#)  
 [bbsadvogados](#)

[adm.judicial@bbsadvogados.com.br](mailto:adm.judicial@bbsadvogados.com.br)

[bbsadvogados.com.br](http://bbsadvogados.com.br)

+55 41 3352-8363



Entre em contato

Rua Cel. Brasilino Moura . 683 .  
Ahu . CEP 80.540-340  
Curitiba - PR

Av. das Nações Unidas . 14171 . 5ª andar .  
Torre B . Morumbi . CEP 04.794-000  
São Paulo - SP

Av. Osvaldo Reis . 3281 . Sala 901  
Praia Brava . CEP 88.306-773  
Itajaí - SC

