



EXMA. SRA. DRA. JUÍZA DE DIREITO DA 27.ª VARA CÍVEL E EMPRESARIAL REGIONAL DO FORO CENTRAL DA COMARCA DA REGIÃO METROPOLITANA DE CURITIBA – PARANÁ


Autos n.º 0000200-52.2019.8.16.0185

G:\Drives - compartilhados\5.10.9.Insolv Rec Judicial\Empresas\Grupo Igarashi\7 - RMA\2025\04\juntada RMA mar2025 - Igarashi.docx


**BRAZILIO BACELLAR, SHIRAI ADVOGADOS**, já qualificada nos autos em epígrafe, neste ato por seu sócio administrador, na qualidade de **ADMINISTRADORA JUDICIAL** nomeada nos presentes autos de **RECUPERAÇÃO JUDICIAL** em que figuram como requerentes **LAVOURA E PECUÁRIA IGARASHI LTDA., AGRÍCOLA IGARASHI EIRELI, BAGISA S/A – AGROPECUÁRIA E COMÉRCIO, AGROPECUÁRIA CHAPADÃO LTDA., NASCENTE CHAPADA AGROPECUÁRIA COMÉRCIO LTDA., KNT1 AGROINDUSTRIAL LTDA., HORTUS AGROINDUSTRIAL LTDA., AGROPECUÁRIA YUME COMERCIAL LTDA., AGRÍCOLA TAEBY LTDA. e NELSON YOSHIO IGARASHI**, todos já qualificados anteriormente e em conjunto denominados “**GRUPO IGARASHI**”, vem à presença de V. Exa., em cumprimento ao que determina o artigo 22, II, “a” e “c” da Lei n.º 11.101/2005, apresentar o Relatório Mensal de Atividades (“RMA”) de abril/2025, doc.01 em anexo.

Nesses termos,  
Pede deferimento.

Curitiba, 16 de outubro de 2025.

  
Brazilio Bacellar Neto  
OAB/PR 7.425

  
Rodrigo Shirai  
OAB/PR 25.781

  
Fábio Chemin Gadens  
OAB/PR 50.744



  
**Brazilio  
Bacellar,  
Shirai**  
ADVOGADOS

**RMA ABRIL 2025**

**LAVOURA E PECUÁRIA IGARASHI LTDA., AGRÍCOLA IGARASHI EIRELI, BAGISA S/A –  
AGROPECUÁRIA E COMÉRCIO, AGROPECUÁRIA CHAPADÃO LTDA., NASCENTE CHAPADA  
AGROPECUÁRIA COMÉRCIO LTDA., KNT1 AGROINDUSTRIAL LTDA., HORTUS  
AGROINDUSTRIAL LTDA., AGROPECUÁRIA YUME COMERCIAL LTDA., AGRÍCOLA TAEBY  
LTDA. E NELSON YOSHIO IGARASHI (“GRUPO IGARASHI”)**

**AUTOS N.º 0000200-52.2019.8.16.0185 – 27.ª VARA CÍVEL E EMPRESARIAL REGIONAL  
DO FORO CENTRAL DA COMARCA DA REGIÃO METROPOLITANA DE CURITIBA – PR**





## SUMÁRIO

Informações Cadastrais e Estrutura Societária .....	3
1. Informações Gerais .....	4
1.1. Informações Prestadas pela Empresa .....	5
1.2. Checklist de Documentos .....	6
1.3. Considerações da Administradora Judicial.....	6
2. Quadro de Empregados.....	7
3. Posição Contábil e Patrimonial .....	8
3.1. Faturamento .....	8
4. Ativo.....	10
5. Passivo .....	19
6. DRE.....	22
7. Índices de Liquidez e Endividamento da Empresa .....	24
8. Posição Sobre as Fazendas .....	26
9. Observações Gerais.....	29
10. Relação de Credores e Plano de Recuperação Judicial .....	30
11. Principais Movimentações .....	37
12. Considerações finais.....	39
Contato Equipe .....	40





## INFORMAÇÕES CADASTRAIS E ESTRUTURA SOCIETÁRIA





EMPRESA	Abrev.	Matriz/ Filial	CNPJ	Endereço	Identificação
Lavoura e Pecuária Igarashi Ltda.	LPI	Matriz	83.144.733/0001-27	Rua Lamenha Lins, n.º 1699, Reboucas, Curitiba/PR	
		Filial	83.144.733/0014-41	Rodovia BR 116, km 54, S/N, Papanduva/SC	
		Filial	83.144.733/0002-08	Rodovia BR 116, km 44, S/N, Itaiópolis/SC	
		Filial	83.144.733/0006-31	Rodovia BR 251, km 30, S/N, Zona Rural, Cristalina/GO	
		Filial	83.144.733/0013-60	Rodovia BR 251, km 23, S/N, Zona Rural, Cristalina/GO	
		Filial	83.144.733/0017-94	Rodovia GO 118, trevo Águas Frias de Goiás, Zona Rural, Planaltina/GO	
		Filial	83.144.733/0019-56	Rodovia GO 118, km 43, à esquerda, a 3km, trevo Área Rural Planaltina, Planaltina/GO	Fazenda Quixada
		Filial	83.144.733/0007-12	Rodovia BA 142, km 125, S/N, Zona Rural, Mucugê/BA	
		Filial	83.144.733/0012-80	Rodovia BA 142, km 123, S/N, Zona Rural, Ibicoara/BA	
		Filial	83.144.733/0016-03	Zona Rural, S/N, Piaçã/BA	Fazenda Porteiros
		Filial	83.144.733/0018-75	Rodovia BR 349, km 256, S/N, Zona Rural, Correntina/BA	Fazenda Rio Claro
		Filial	83.144.733/0020-90	Rodovia BR 020, km 003, Passagem Funda, Zona Rural	Fazenda São Miguel
		Filial	83.144.733/0010-18	Rodovia BR 50, km 78, S/N, Zona Rural, Uberlândia/MG	
		Filial	83.144.733/0016-03	Rodovia DF 100, S/N, Zona Rural, Brasília/DF	Fazenda Manga
Agrícola Igarashi EIRELI	AI	Matriz	16.432.705/0001-18	Lamenha Lins, n.º 1699, Reboucas, Curitiba/PR - CEP 80220-080	
		Filial	16.432.705/0003-80	Rodovia BR 116, km 54, S/N, Zona Rural, Papanduva/SC - CEP 89370-000	
		Filial	16.432.705/0004-60	Rodovia BR 116, km 44, S/N, Zona Rural, Localidade de Estiva, Itaiópolis/SC - CEP 89340-000	
		Filial	16.432.705/0016-02	Bituvinha, Distrito de Rio Preto do Sul, Fazenda do Heckler, Matra/SC - CEP 89300-000	
		Filial	16.432.705/0017-85	Localidade Valinhos, Canoinhas/SC - CEP 89460-000	Fazenda Valinhos
		Filial	16.432.705/0023-23	Fazenda Santo Antônio do Norte, Passos Maia/SC - CEP 89687-000	Fazenda Craveiro Quinhão II
		Filial	16.432.705/0024-04	Estrada RIN 482, n.º 7.901, Localidade Rural de Cordeiras, Rio Negrinho/SC - CEP 89295-000	Fazenda Três Barras
Filial	16.432.705/0020-80	Zona Rural no Município de Capão Bonito do Sul/RS - CEP 95308-000	Fazenda da Mangueirinha		
Bagisa S/A Agropecuária e Comércio	BAG	Matriz	15.194.889/0001-62	Rodovia BA 142, km 137, Subdistrito de Cascavel, Ibicoara/BA - CEP 46760-000	
		Filial	15.194.889/0002-43	Fazenda Conquista, S/N, Nova Redenção/BA - CEP 46835-000	Fazenda Conquista
		Filial	15.194.889/0004-05	Rodovia BA 142, km 125, S/N, Zona Rural, Mucugê/BA - CEP 46750-000	
		Filial	15.194.889/0005-96	Rodovia BA 546, Jardim das Mangueiras, CP 05, Box 23, Salvador/BA - CEP 41502-400	
Agropecuária Chapadão Ltda.	CHAP	Matriz	01.973.600/0001-07	Fazenda Conquista, S/N, Zona Rural, Nova Redenção - BA, CEP 46835-000	Fazenda Conquista
		Filial	01.973.600/0002-80	Fazenda Coites, Estrada Riacho do Mel, S/N, Palmeiras - BA, CEP 46930-000	Fazenda Coites
Nascente Chapada Agropecuária Comércio Ltda.	NAS	Matriz	05.675.643/0001-59	Rodovia BA 142, Subdistrito de Cascavel, km 137, Ibicoara - BA, CEP 46760-000	
		Filial	05.675.643/0001-59	Rodovia BA 142, Distrito de Cascavel, km 143, S/N, Zona Rural - Ibicoara - BA, CEP 46760-000	
		Filial	05.675.643/0002-30	Sítio Bom Jesus, Rodovia GO 118, s/n - Município de Planaltina - GO, CEP 73758-000	Sítio Bom Jesus
KNT1 Agroindustrial Ltda.	KNT	Matriz	07.500.495/0001-67	Rodovia BA 142, km 139, Subdistrito de Cascavel - Ibicoara - BA, CEP 46760-000	
Hortus Agroindustrial Ltda.	HOR	Matriz	07.140.373/0001-07	Rodovia BA 142, Subdistrito de Cascavel, km 140 - Ibicoara - BA, CEP 46760-000	
Agropecuária Yume Comercial Ltda.	YUM	Matriz	10.656.222/0001-10	Fazenda Caraiabas, S/N - Mucugê - BA, CEP 46760-000	Fazenda Caraiabas
Nelson Yoshio Igarashi	NYI	Matriz	32.465.325/0001-36	Rua Lamenha Lins, 1699 - Curitiba - PR	Rua Lamenha Lins
Agrícola Taebly Ltda.	TAEBY	Matriz	17.163.721/0001-15	Rua Benjamin Constat, 142, conj. 53, 5º andar - Curitiba -PR	

Fonte: Documentos/Relatório de Atividades das Recuperandas.

## 1. INFORMAÇÕES GERAIS

No mov. 6582 foi juntada aos autos informação enviada pela presidência do E. TJPR dando conta da concessão de efeito suspensivo ao Recurso Especial n.º 0004450-04.2019.8.16.0000/1 (Resp n.º 1.876.072/PR), o que se deu através de deferimento do Pedido de Tutela Provisória n.º 2543/PR pelo C. Superior Tribunal de Justiça.

O C. STJ, ao conceder o referido efeito suspensivo ao Recurso Especial, reconheceu a relevância do tema e, por





medida de cautela, sobrestou os efeitos da decisão que excluiu o produtor rural do polo ativo do processo de recuperação judicial.

Em meados de setembro de 2024, este recurso não foi conhecido pelo eminente Ministro Relator **RICARDO VILLAS BÔAS CUEVA**, nos termos da r. decisão monocrática de fls. 3399/3405 daqueles autos.

Contra a referida decisão monocrática, o Sr. **NELSON YOSHIO IGARASHI** opôs Embargos de Declaração, que acabou sendo recebido pelo Eminente Ministro Relator como Agravo Interno (atuado sob o n.º 00791113/2024).

Em dezembro de 2024, o referido recurso foi julgado procedente para o fim de *“restabelecer integralmente a decisão do juízo de primeiro grau, objeto do agravo de instrumento que deu origem aos presentes autos, que deferiu o processamento da recuperação judicial do Grupo Igarashi”*, mantendo-se, com o trânsito em julgado desta decisão (fls. 3571/STJ), definitivamente o produtor rural no polo ativo da RJ.

### 1.1. INFORMAÇÕES PRESTADAS PELA EMPRESA

De acordo com o inicialmente solicitado e não obstante o considerável atraso, a Recuperanda encaminhou os documentos contábeis e demais documentos administrativos financeiros para confeccionar o presente relatório, possibilitando assim apresentar a este d. Juízo e demais interessados as informações a seguir descritas.





## 1.2. CHECKLIST DE DOCUMENTOS

Período: agosto/2025

✘	Organograma da estrutura societária/operacional demonstrando a relação de interdependência entre as empresas (juntamente com os documentos comprobatórios) - Fonte: RECEITA FEDERAL
✘	Relação das unidades/filiais discriminando a situação de cada uma delas;
✓	Demonstrativo mensal e da evolução do número de empregados dos últimos dois anos por tipo de função (operacional, administrativo etc);
✓	Evolução do Faturamento Mensal
✓	Curva ABC de Clientes: Mercado Interno Mensais e dos últimos dois anos;
✓	Curva ABC de Fornecedores Mensais e dos últimos dois anos;
✓	Balancete Sintético Nível 3 deste mês
✘	Balancete Analítico Nível 5 deste mês;
✓	Livro Razão deste mês;
✓	Extratos Bancários deste mês
✓	Balanço Patrimonial devidamente assinado deste mês (está assinado apenas pelo contador)
✓	Demonstração Resultado devidamente assinada deste mês
✓	DFC – Demonstração Fluxo de Caixa (metodo indireto) deste mês
✘	Cópia da declaração completa e recibo do FGTS Digital (enviou apenas E-Social)
✓	Cópia e Recibo: DIRF, DCTF e SPED's

Legenda:

- ✓ Documentos entregues pela empresa/sócios
- ✘ Documentos não entregues e/ou não solicitados ainda

## 1.3. CONSIDERAÇÕES DA ADMINISTRADORA JUDICIAL

Inobstante a falta/atraso no envio da documentação solicitada, entende esta Administradora Judicial que as Recuperandas encaminharam os documentos pertinentes, possibilitando assim a análise dos mesmos e a elaboração deste relatório.

Ainda, esta AJ informa que os números das análises serão apresentados de forma agrupada, pois, apesar de cada empresa componente do Grupo Igarashi ter personalidade jurídica própria, todas compartilham da mesma administração e atuam em

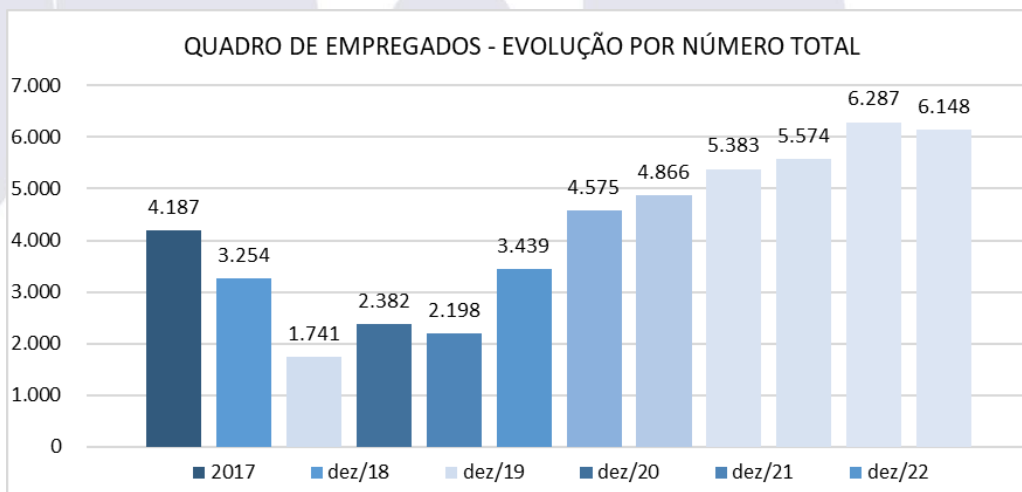
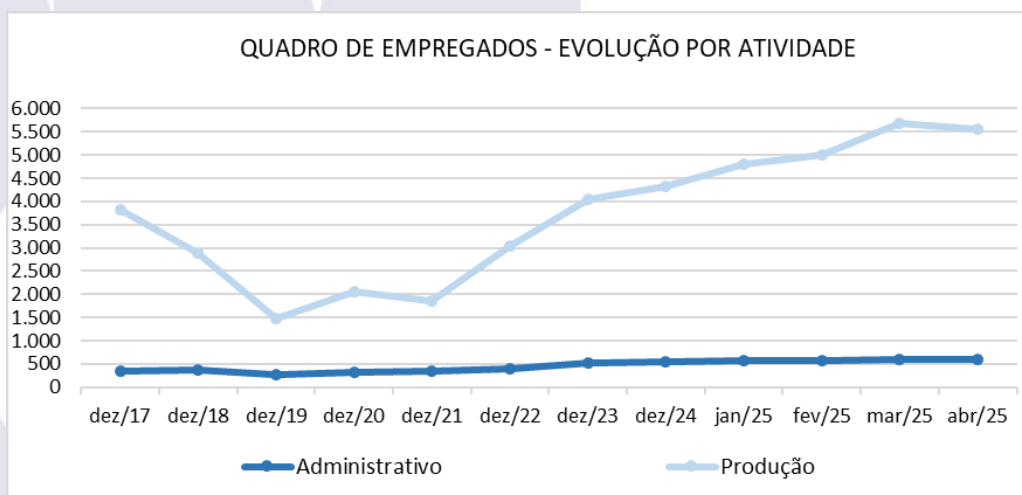




conjunto, de forma integrada, visando o benefício mútuo tanto econômico como financeiro.

Eventuais situações que, a critério da AJ, mereçam destaque serão apresentadas de forma individualizada a fim de elucidar melhor a situação da empresa específica.

## 2. QUADRO DE EMPREGADOS





**EVOLUÇÃO EMPREGADOS - GRUPO IGARASHI**

DEPARTAMENTO	2017	dez/18	dez/19	dez/20	dez/21	dez/22	dez/23	dez/24	jan/25	fev/25	mar/25	abr/25
LPI Custos	1702	2330	1297	1893	1638	2932	3828	3965	4451	4658	5382	5290
LPI Despesas	193	285	216	276	314	353	472	519	539	538	580	576
Agricola Custos	463	239	175	164	183	108	217	312	325	305	261	215
Agricola Despesas	18	41	37	36	14	33	34	17	17	17	17	17
Hortus Custos	71	82	6	-	-	-	-	29	28	34	32	35
Hortus Despesas	6	10	3	-	-	-	-	2	2	2	2	2
KNT Custos	29	26	-	-	-	-	-	-	-	-	-	-
KNT Despesas	7	7	-	-	-	-	-	-	-	-	-	-
Bagisa Custos	298	205	-	-	-	-	-	-	-	-	-	-
Bagisa Despesas	29	29	-	-	-	-	-	-	-	-	-	-
Chapadão Custos	143	-	-	-	-	-	-	-	-	-	-	-
Chapadão Despesas	1	-	-	-	-	-	-	-	-	-	-	-
Hortpar Custos	0	-	-	-	-	-	-	-	-	-	-	-
Hortpar Despesas	5	-	-	-	-	-	-	-	-	-	-	-
Nascente Custos	53	-	-	-	-	-	-	-	-	-	-	-
Nascente Despesas	9	-	-	-	-	-	-	-	-	-	-	-
Yume Custos	3	-	-	-	-	-	-	-	-	-	-	-
Yume Despesas	6	-	-	-	-	-	-	-	-	-	-	-
Nelson PF Custos	1069	-	7	7	35	-	-	-	-	-	-	-
Nelson PF Despesas	82	-	-	-	8	1	6	5	6	6	6	6
Nelson PJ Custos	-	-	-	4	4	4	6	7	6	6	7	7
Nelson PJ Despesas	-	-	-	-	-	-	-	-	-	-	-	-
Taeby Custos	-	-	-	-	-	-	-	-	-	-	-	-
Taeby Despesas	-	-	-	2	2	8	12	10	9	8	-	-
<b>SALDO FINAL</b>	<b>4.187</b>	<b>3.254</b>	<b>1.741</b>	<b>2.382</b>	<b>2.198</b>	<b>3.439</b>	<b>4.575</b>	<b>4.866</b>	<b>5.383</b>	<b>5.574</b>	<b>6.287</b>	<b>6.148</b>

Fonte: Relatório de Atividades da Recuperanda.

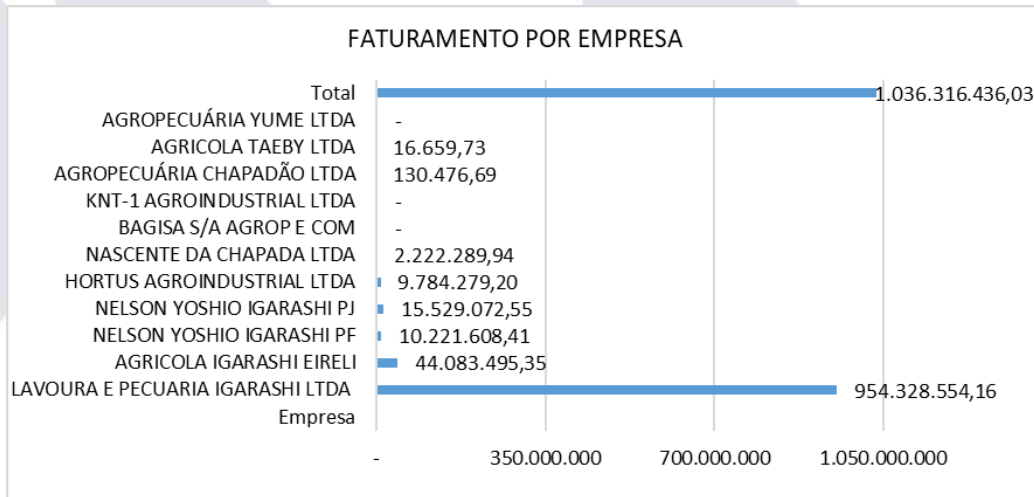
**EVOLUÇÃO EMPREGADOS - GRUPO IGARASHI**

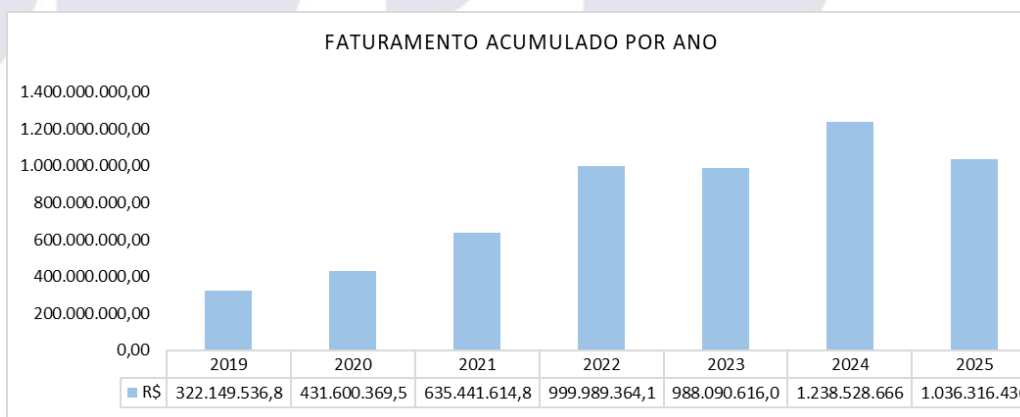
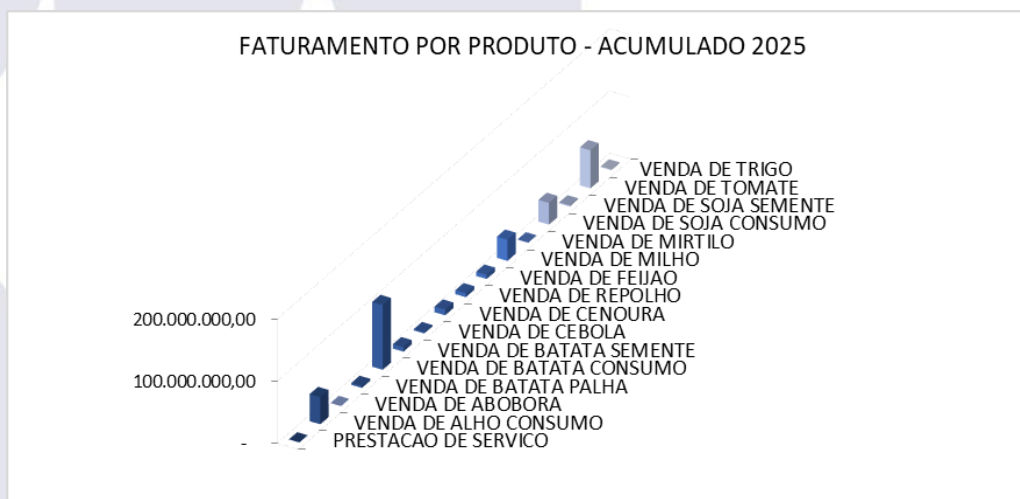
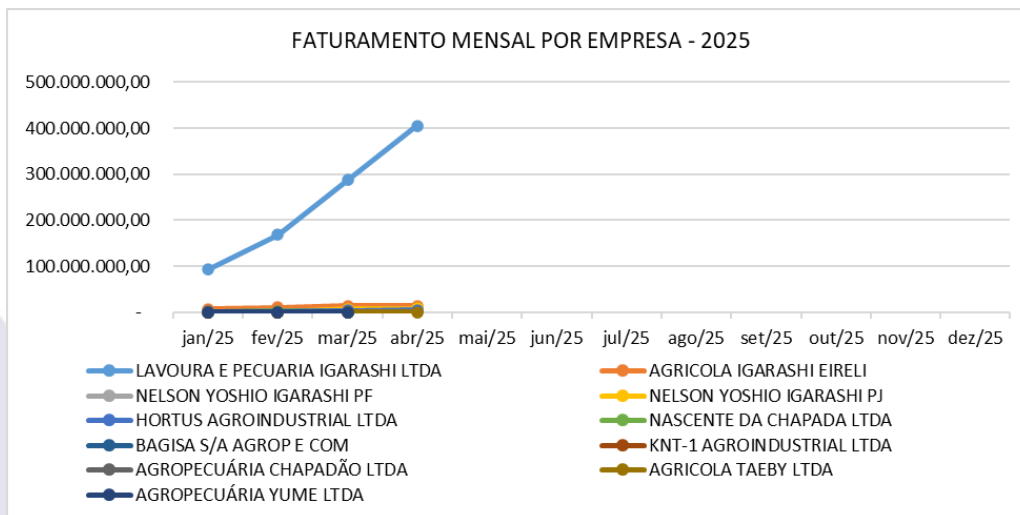
POR ATIVIDADE	dez/17	dez/18	dez/19	dez/20	dez/21	dez/22	dez/23	dez/24	jan/25	fev/25	mar/25	abr/25
Administrativo	356	372	256	314	338	395	524	553	573	571	605	601
Produção	3831	2882	1485	2068	1860	3044	4051	4313	4810	5003	5682	5547
<b>SALDO FINAL</b>	<b>4.187</b>	<b>3.254</b>	<b>1.741</b>	<b>2.382</b>	<b>2.198</b>	<b>3.439</b>	<b>4.575</b>	<b>4.866</b>	<b>5.383</b>	<b>5.574</b>	<b>6.287</b>	<b>6.148</b>

Fonte: Relatório de Atividades da Recuperanda.

### 3. POSIÇÃO CONTÁBIL E PATRIMONIAL

#### 3.1. FATURAMENTO





Documento assinado digitalmente, conforme MP nº 2.200-2/2001, Lei nº 11.419/2006, resolução do Projudi, do T.JPR/OE  
 Validação deste em <https://projudi.tjpr.jus.br/projudf/> - Identificador: P:J8U4 UG6QA QKT4W 86CCU



## 4. ATIVO

Atendendo aos ditames da atual redação da alínea "c", inciso II do art. 22 da LRF (com a redação dada pela Lei n.º 14.112/2020), observa a Administração Judicial que as informações prestadas pelas devedoras aparentemente são verossímeis e prestadas em conformidade.

Não obstante, cumpre destacar que os documentos disponibilizados pelas Recuperandas e as informações neles contidas não foram objeto de quaisquer procedimentos de auditoria, os quais são regulados e normatizados pela Comissão de Valores Mobiliários (CVM), Banco Central do Brasil (BACEN) e Instituto dos Auditores Independentes do Brasil (IBRACON), por implicarem em trabalhos específicos não contemplados pela Lei n.º 11.101/2005.

Ressalta-se que, embora as demonstrações contábeis das Recuperandas evidenciem um faturamento expressivo e uma excelente margem de resultado, verificou-se uma significativa redução de caixa e equivalentes a partir do último trimestre de 2024, conforme ilustrado no quadro comparativo a seguir:

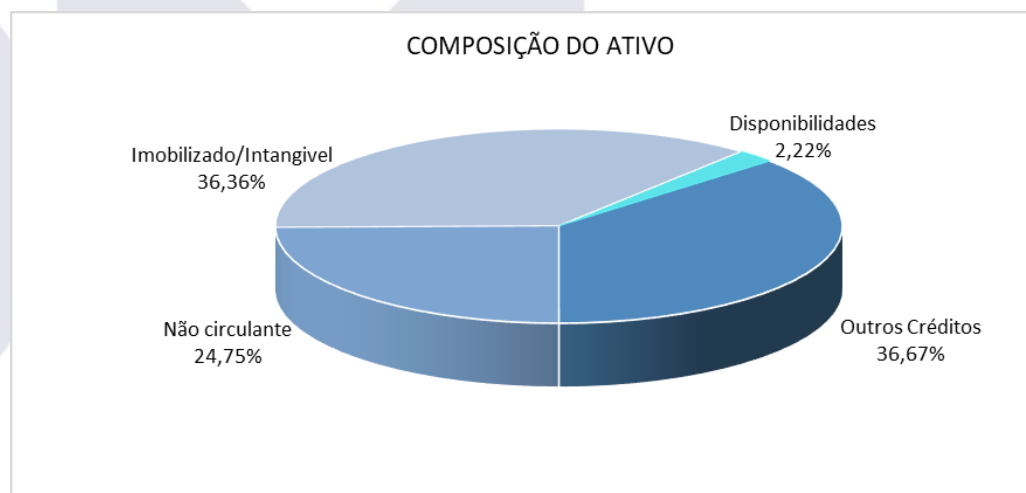
Mês/Ano	Caixa e Equivalentes	Faturamento	Resultado Líquido	% Lucro/Prej.
jan/24	5.837.352,44	128.892.661,19	52.898.509,30	41,04%
fev/24	27.420.481,50	125.278.452,88	46.315.765,03	36,97%
mar/24	39.630.354,44	135.173.072,06	-8.748.992,84	-6,47%
abr/24	66.355.366,75	119.301.827,61	20.224.756,78	16,95%
mai/24	89.090.737,12	128.740.069,72	57.073.952,21	44,33%
jun/24	95.646.260,95	114.564.569,86	20.793.008,76	18,15%
jul/24	98.950.636,20	73.241.171,44	7.330.492,12	10,01%
ago/24	100.303.576,67	88.047.891,16	6.910.087,35	7,85%
set/24	66.274.252,71	61.086.889,33	497.617,21	0,81%
out/24	30.614.141,71	85.685.832,27	-18.502.668,00	-21,59%
nov/24	4.606.359,47	100.329.900,73	5.306.326,19	5,29%
dez/24	4.341.985,46	78.186.328,49	-15.768.025,68	-20,17%
<b>Acum 2024</b>	<b>4.341.985,46</b>	<b>1.238.528.666,74</b>	<b>174.330.828,43</b>	<b>14,08%</b>





Diante disso, foram solicitados esclarecimentos acerca da destinação dos recursos e a eventual normalização da situação de caixa a partir do início de 2025.

Destarte, no ativo, conforme o demonstrativo contábil apresentado, verificou-se a seguinte situação:



**Balanco Consolidado (em R\$)**

ATIVO	30/03/2025 CONSOLIDADO	LPI	BAG	HOR	AGRICOLA	CHAP	NAS	YUM
<b>CIRCULANTE</b>	<b>802.723.547,50</b>	<b>765.293.135,52</b>	<b>779.906,85</b>	<b>1.618.044,36</b>	<b>34.278.655,75</b>	<b>253.595,58</b>	<b>172.581,17</b>	<b>1.628,23</b>
<b>DISPONIBILIDADES</b>	<b>25.287.785,61</b>	<b>46.379.210,15</b>	<b>7.081,72</b>	<b>10.372,14</b>	<b>433.190,27</b>	<b>2.310,01</b>	<b>8.315,15</b>	<b>0,00</b>
Caixas/bancos	25.287.785,61	46.379.210,15	7.081,72	10.372,14	433.190,27	2.310,01	8.315,15	0,00
<b>CRÉDITOS</b>	<b>777.435.761,89</b>	<b>718.913.925,37</b>	<b>772.825,13</b>	<b>1.607.672,22</b>	<b>33.845.465,48</b>	<b>251.285,57</b>	<b>164.266,02</b>	<b>1.628,23</b>
Clientes	126.428.936,89	123.796.065,49	-	749.940,42	330.063,87	12.000,00	-	-
Intercompany	284.354,34	-	-	279.354,34	-	-	-	-
Estoques	182.447.226,24	173.448.255,60	-	16.137,00	3.696.765,99	-	23.115,97	-
Ativo Biológico	274.509.147,81	234.999.746,48	-	-	22.152.611,33	-	-	-
Impostos a Recuperar	27.184.374,95	40.340.834,71	663.247,37	173.084,28	4.154.968,60	239.285,57	141.150,05	1.628,23
Outras Contas a Receber	5.828.663,57	5.742.533,95	-	3.283,49	-	-	-	-
Adiantamentos	154.054.190,59	134.561.973,25	109.577,76	385.872,69	3.510.291,76	-	-	-
Despesas do exercício futuro	6.698.867,50	6.024.515,89	-	-	763,93	-	-	-
<b>ATIVO NÃO-CIRCULANTE</b>	<b>1.270.308.355,96</b>	<b>769.853.537,89</b>	<b>122.168.913,32</b>	<b>8.487.197,23</b>	<b>11.668.667,24</b>	<b>12.403.892,44</b>	<b>11.393.067,85</b>	<b>54.254.998,36</b>
<b>Realizável a longo prazo</b>	<b>535.970.315,94</b>	<b>272.591.923,09</b>	<b>41.675.736,47</b>	<b>5.994.253,93</b>	<b>3.440.960,78</b>	<b>5.600.927,16</b>	<b>11.168.475,66</b>	<b>221.481,69</b>
Aplicações Financeiras LP	331.018,00	-	-	-	-	-	-	-
Imposto Diferido	36.075.697,37	539.999,80	15.097.501,52	5.994.145,88	0,00	3.289.868,24	11.154.181,93	-
Intercompany	238.062.085,20	169.537.942,82	26.428.119,26	0,00	3.436.838,89	2.311.058,92	14.293,73	221.481,69
Depósitos Judiciais	3.478.294,76	1.007.988,64	115,69	-	0,00	-	-	-
Outras Contas a Receber	725.700,95	725.700,95	-	-	-	-	0,00	-
Investimentos	257.297.519,66	100.780.290,88	150.000,00	108,05	4.121,89	-	-	-
Ativo Imobilizados	734.095.700,13	497.042.231,95	80.493.176,85	2.492.943,30	8.227.706,46	6.802.965,28	224.592,19	54.033.516,67
Intangíveis	242.339,89	219.382,85	-	-	-	-	-	-
<b>TOTAL DO ATIVO</b>	<b>2.073.031.903,46</b>	<b>1.535.146.673,41</b>	<b>122.948.820,17</b>	<b>10.105.241,59</b>	<b>45.947.322,99</b>	<b>12.657.488,02</b>	<b>11.565.649,02</b>	<b>54.256.626,59</b>

Fonte: Documentos Contábeis e Relatório de Atividades das Recuperandas.





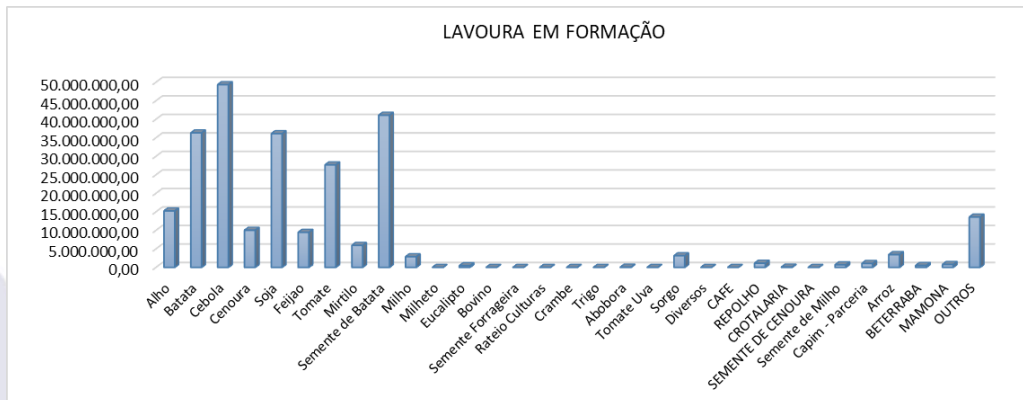
Balço Consolidado (em R\$)							
ATIVO	30/03/2025 CONSOLIDADO	NELSON PF	NELSON PJ	TAEBY	KNT	Eliminações	30/04/2025 CONSOLIDADO
<b>CIRCULANTE</b>	<b>802.723.547,50</b>	<b>17.778.838,08</b>	<b>3.597.699,05</b>	<b>2.311.321,70</b>	<b>303.867,01</b>	<b>0,00</b>	<b>826.389.273,30</b>
<b>DISPONIBILIDADES</b>	<b>25.287.785,61</b>	<b>73.547,06</b>	<b>10.097,42</b>	<b>209.758,45</b>	<b>3.919,87</b>	<b>0,00</b>	<b>47.137.802,24</b>
Caixas/bancos	25.287.785,61	73.547,06	10.097,42	209.758,45	3.919,87	0,00	47.137.802,24
<b>CRÉDITOS</b>	<b>777.435.761,89</b>	<b>17.705.291,02</b>	<b>3.587.601,63</b>	<b>2.101.563,25</b>	<b>299.947,14</b>	<b>0,00</b>	<b>779.251.471,06</b>
Cientes	126.428.936,89	409.735,22	157.908,04	-	3.345,76	0,00	125.459.058,80
Intercompany	284.354,34	0,00	1.400,00	-	5.000,00	0,00	285.754,34
Estoques	182.447.226,24	9.770.535,73	2.865.588,09	-	0,00	0,00	189.820.398,38
Ativo Biológico	274.509.147,81	1.827.982,44	171.271,69	-	-	0,00	259.151.611,94
Impostos a Recuperar	27.184.374,95	1.071.131,18	374.356,64	2.102.032,31	40.137,65	0,00	49.301.856,59
Outras Contas a Receber	5.828.663,57	26.440,97	-	-	2.914,85	0,00	5.775.173,26
Adiantamentos	154.054.190,59	4.599.465,48	17.077,17	-469,06	248.548,88	0,00	143.432.337,93
Despesas do exercício futuro	6.698.867,50	-	-	-	-	0,00	6.025.279,82
<b>ATIVO NÃO-CIRCULANTE</b>	<b>1.270.308.355,96</b>	<b>279.979.281,60</b>	<b>4.946.602,00</b>	<b>23.214.125,94</b>	<b>444.440,22</b>	<b>0,00</b>	<b>1.298.814.724,09</b>
<b>Realizável a longo prazo</b>	<b>535.970.315,94</b>	<b>161.974.843,36</b>	<b>231.904,40</b>	<b>23.164.125,94</b>	<b>-</b>	<b>0,00</b>	<b>526.064.632,48</b>
Aplicações Financeiras LP	331.018,00	331.018,00	-	-	-	0,00	331.018,00
Imposto Diferido	36.075.697,37	-	-	-	-	0,00	36.075.697,37
Intercompany	238.062.085,20	28.131.421,99	223.577,24	-	-	0,00	230.304.734,54
Depósitos Judiciais	3.478.294,76	2.470.190,43	-	-	-	0,00	3.478.294,76
Outras Contas a Receber	725.700,95	-	-	-	-	0,00	725.700,95
Investimentos	257.297.519,66	131.042.212,94	8.327,16	23.164.125,94	-	0,00	255.149.186,86
Ativo Imobilizados	734.095.700,13	118.004.438,24	4.714.697,60	50.000,00	444.440,22	0,00	772.530.708,76
Intangíveis	242.339,89	-	-	-	-	0,00	219.382,85
<b>TOTAL DO ATIVO</b>	<b>2.073.031.903,46</b>	<b>297.758.119,68</b>	<b>8.544.301,05</b>	<b>25.525.447,64</b>	<b>748.307,23</b>	<b>0,00</b>	<b>2.125.203.997,39</b>

Fonte: Documentos Contábeis e Relatório de Atividades das Recuperandas.

Balço Consolidado (em R\$)					mês - pedido recuperação		
ATIVO	30/03/2025 CONSOLIDADO	30/04/2025 CONSOLIDADO	% AV	Varição Mês Anterior	Consolidado (Ajustado) Jan/2019	% AV	Varição comparada com mês atual
<b>CIRCULANTE</b>	<b>802.723.547,50</b>	<b>826.389.273,30</b>	<b>38,89%</b>	<b>2,95%</b>	<b>272.238.469,77</b>	<b>21,36%</b>	<b>203,55%</b>
<b>DISPONIBILIDADES</b>	<b>25.287.785,61</b>	<b>47.137.802,24</b>	<b>2,22%</b>	<b>86,41%</b>	<b>8.275.513,46</b>	<b>0,65%</b>	<b>469,61%</b>
Caixas/bancos	25.287.785,61	47.137.802,24	2,22%	86,41%	8.275.513,46	0,65%	469,61%
<b>CRÉDITOS</b>	<b>777.435.761,89</b>	<b>779.251.471,06</b>	<b>36,67%</b>	<b>-5,39%</b>	<b>263.962.954,31</b>	<b>20,71%</b>	<b>195,21%</b>
Cientes	126.428.936,89	125.459.058,80	5,90%	-0,77%	41.941.022,55	3,29%	199,13%
Intercompany	284.354,34	285.754,34	0,01%	0,49%	54.291.424,37	4,26%	-99,47%
Estoques	182.447.226,24	189.820.398,38	8,93%	4,04%	36.086.376,94	2,83%	426,02%
Ativo Biológico	274.509.147,81	259.151.611,94	12,19%	-5,59%	40.696.424,82	3,19%	536,79%
Impostos a Recuperar	27.184.374,95	49.301.856,59	2,32%	81,36%	45.223.013,87	3,55%	9,02%
Outras Contas a Receber	5.828.663,57	5.775.173,26	0,27%	-0,92%	13.204.988,60	1,04%	-56,27%
Adiantamentos	154.054.190,59	143.432.337,93	6,75%	-6,89%	32.361.458,34	2,54%	343,22%
Despesas do exercício futuro	6.698.867,50	6.025.279,82	0,28%	-10,06%	158.244,82	0,01%	3707,57%
<b>ATIVO NÃO-CIRCULANTE</b>	<b>1.270.308.355,96</b>	<b>1.298.814.724,09</b>	<b>61,11%</b>	<b>2,24%</b>	<b>1.002.219.431,30</b>	<b>78,64%</b>	<b>29,59%</b>
<b>Realizável a longo prazo</b>	<b>535.970.315,94</b>	<b>526.064.632,48</b>	<b>24,75%</b>	<b>-1,85%</b>	<b>302.749.471,48</b>	<b>23,76%</b>	<b>73,76%</b>
Aplicações Financeiras LP	331.018,00	331.018,00	0,02%	0,00%	8.279.884,48	0,65%	-96,00%
Imposto Diferido	36.075.697,37	36.075.697,37	1,70%	0,00%	51.916.236,73	4,07%	-30,51%
Intercompany	238.062.085,20	230.304.734,54	10,84%	-3,26%	52.730.339,61	4,14%	336,76%
Depósitos Judiciais	3.478.294,76	3.478.294,76	0,16%	0,00%	3.411.204,11	0,27%	1,97%
Outras Contas a Receber	725.700,95	725.700,95	0,03%	0,00%	4.727.728,33	0,37%	-84,65%
Investimentos	257.297.519,66	255.149.186,86	12,01%	-0,83%	181.684.078,22	14,26%	40,44%
Ativo Imobilizados	734.095.700,13	772.530.708,76	36,35%	5,24%	699.460.516,18	54,88%	10,45%
Intangíveis	242.339,89	219.382,85	0,01%	-9,47%	9.443,64	0,00%	2223,08%
<b>TOTAL DO ATIVO</b>	<b>2.073.031.903,46</b>	<b>2.125.203.997,39</b>	<b>100,00%</b>	<b>2,52%</b>	<b>1.274.457.901,07</b>	<b>100,00%</b>	<b>66,75%</b>

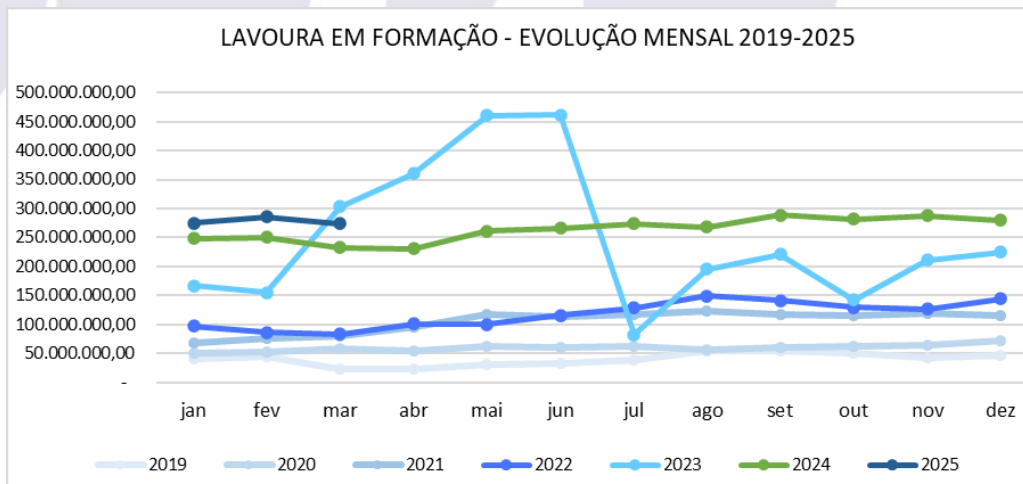
Fonte: Documentos Contábeis e Relatório de Atividades das Recuperandas.



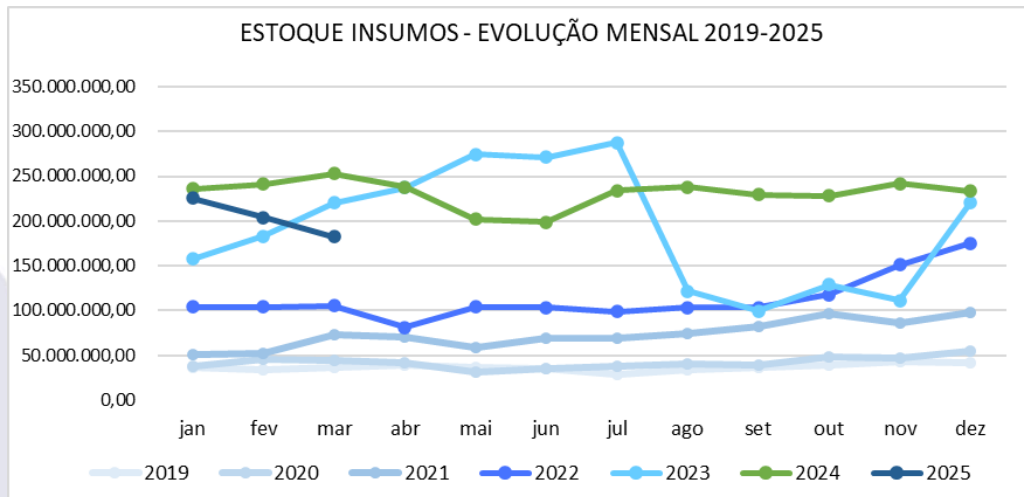


Produto	jan/25 R\$	%	fev/25 R\$	%	mar/25 R\$	%	abr/25 R\$	%
Alho	11.330.146,77	4,05%	10.666.705,87	3,81%	11.442.629,09	4,09%	15.248.588,44	5,45%
Batata	77.056.420,83	27,54%	75.250.288,63	26,90%	62.267.675,39	22,26%	36.322.655,87	12,98%
Cebola	33.505.037,23	11,98%	38.357.270,64	13,71%	45.323.865,00	16,20%	49.350.451,25	17,64%
Cenoura	7.000.549,28	2,50%	8.956.761,94	3,20%	8.295.060,11	2,96%	10.033.040,07	3,59%
Soja	46.419.636,41	16,59%	52.436.451,11	18,74%	43.099.566,85	15,41%	36.112.923,98	12,91%
Feijao	8.095.854,58	2,89%	8.945.131,51	3,20%	9.022.177,20	3,22%	9.469.087,27	3,38%
Tomate	30.005.318,35	10,72%	30.145.559,07	10,78%	28.442.917,50	10,17%	27.687.500,18	9,90%
Mirtillo	2.071.001,54	0,74%	2.917.742,59	1,04%	4.331.838,15	1,55%	5.959.364,14	2,13%
Semente de Batata	35.539.777,09	12,70%	39.142.635,53	13,99%	38.073.970,76	13,61%	41.100.982,61	14,69%
Milho	12.512.663,99	4,47%	2.664.169,87	0,95%	3.388.573,47	1,21%	2.884.381,30	1,03%
Milheto	0,00	0,00%	0,00	0,00%	0,00	0,00%	0,00	0,00%
Eucalipto	450.081,19	0,16%	450.081,19	0,16%	450.081,19	0,16%	450.081,19	0,16%
Bovino	0,00	0,00%	0,00	0,00%	0,00	0,00%	0,00	0,00%
Semente Forrageira	0,00	0,00%	0,00	0,00%	0,00	0,00%	0,00	0,00%
Raizao Culturais	0,00	0,00%	4.318,80	0,00%	0,00	0,00%	0,00	0,00%
Crambe	0,00	0,00%	0,00	0,00%	0,00	0,00%	0,00	0,00%
Trigo	1.380.648,59	0,49%	0,00	0,00%	0,00	0,00%	0,00	0,00%
Abobora	14.079,62	0,01%	41.367,72	0,01%	52.025,78	0,02%	62.565,28	0,02%
Tomate Uva	0,00	0,00%	0,00	0,00%	0,00	0,00%	0,00	0,00%
Sorgo	812.347,83	0,29%	2.687.327,50	0,96%	3.072.678,49	1,10%	3.151.022,55	1,13%
Diversos	0,00	0,00%	0,00	0,00%	0,00	0,00%	0,00	0,00%
CAFE	0,00	0,00%	0,00	0,00%	0,00	0,00%	0,00	0,00%
REPOLHO	2.437.160,16	0,87%	2.536.708,25	0,91%	1.146.263,12	0,41%	1.131.805,77	0,40%
CRÓTALARIA	78.509,95	0,03%	78.509,95	0,03%	78.509,95	0,03%	78.509,95	0,03%
SEMENTE DE CENOURA	0,00	0,00%	0,00	0,00%	0,00	0,00%	0,00	0,00%
Semente de Milho	0,01	0,00%	702.075,80	0,25%	702.075,80	0,25%	702.075,80	0,25%
Capim - Parceria	1.071.756,63	0,38%	1.071.756,63	0,38%	1.071.756,63	0,38%	1.071.756,63	0,38%
Aroz	602.927,11	0,22%	2.259.942,81	0,81%	2.760.701,23	0,99%	3.449.790,49	1,23%
BETERRABA	0,00	0,00%	339.423,24	0,12%	0,00	0,00%	506.978,69	0,18%
MAMONA	0,00	0,00%	0,00	0,00%	0,00	0,00%	781.626,92	0,28%
OUTROS	4.604.065,93	1,65%	5.890.348,12	2,11%	11.147.358,86	3,98%	13.596.423,56	4,86%
<b>Total</b>	<b>274.988.983,09</b>	<b>98,29%</b>	<b>285.282.723,73</b>	<b>101,94%</b>	<b>274.509.147,81</b>	<b>98,00%</b>	<b>259.151.611,94</b>	<b>92,63%</b>

Fonte: Documentos Contábeis e Relatório de Atividades das Recuperandas.



Documento assinado digitalmente, conforme MP nº 2.200-2/2001, Lei nº 11.419/2006, resolução do Projudi, do TJPR/OE  
 Validação deste em <https://projudi.tjpr.jus.br/projudi/> - Identificador: P:J8U4 UG6QA QKT4W 86CCU



Produto	jan/25		fev/25		mar/25		abr/25	
	R\$	%	R\$	%	R\$	%	R\$	%
Adbos e Fertilizantes	58.402.188,66	25,00%	50.806.320,00	21,75%	46.210.381,78	19,78%	56.012.919,12	23,97%
Defensivos	81.073.804,64	34,70%	73.138.168,91	31,30%	65.510.478,27	28,04%	58.792.825,91	25,16%
Embalagens	7.460.188,71	3,19%	9.233.017,81	3,95%	6.259.668,76	2,68%	5.869.341,73	2,51%
Combustível e Lubrificantes	1.071.207,35	0,46%	726.490,54	0,31%	676.707,14	0,29%	610.976,89	0,26%
Peças para Manutenção	16.763.317,22	7,17%	18.885.741,18	8,08%	17.229.100,15	7,37%	17.192.859,96	7,36%
Semente de Abobora	86.194,65	0,04%	85.855,40	0,04%	82.100,68	0,04%	75.934,82	0,03%
Semente de Batata	15.137.151,29	6,48%	12.938.482,49	5,54%	16.156.459,27	6,92%	17.919.836,86	7,67%
Semente de Cebola	7.085.965,40	3,03%	7.583.852,13	3,25%	5.454.302,74	2,33%	5.009.887,07	2,14%
Semente de Cenoura	2.075.079,64	0,89%	1.956.319,82	0,84%	1.723.338,14	0,74%	1.863.306,08	0,80%
Semente de Feijao	1.012.664,76	0,43%	1.018.264,76	0,44%	1.018.264,76	0,44%	997.664,74	0,43%
Semente de Milho	3.257.725,06	1,39%	3.331.873,81	1,43%	3.167.835,81	1,36%	3.975.545,81	1,70%
Semente de Milheto	191.493,48	0,08%	166.702,93	0,07%	139.373,19	0,06%	103.723,53	0,04%
Semente de Soja	8.250.764,17	3,53%	7.911.398,79	3,39%	7.913.949,74	3,39%	7.913.949,74	3,39%
Semente de Sorgo	89.298,60	0,04%	33.540,49	0,01%	15.538,59	0,01%	68.338,59	0,03%
Semente de Forragem de solo	387.740,21	0,17%	306.489,80	0,13%	597.154,30	0,26%	187.611,15	0,08%
Semente de Tomate	3.614.087,85	1,55%	4.093.693,15	1,75%	4.501.364,72	1,93%	4.082.743,07	1,75%
Semente de Repolho	29.642,91	0,01%	60.937,74	0,03%	88.116,55	0,04%	82.780,46	0,04%
Semente de Alho	3.004.989,08	1,29%	-2.470.243,35	-1,06%	-6.458.389,91	-2,76%	-6.374.251,91	-2,73%
Bovinos	295.805,53	0,13%	295.635,53	0,13%	295.635,53	0,13%	295.635,53	0,13%
(-) Transferencia p/ recebimento futuro	1.099.991,36	0,47%	-2.315.668,64	-0,99%	-2.315.668,64	-0,99%	-2.315.668,64	-0,99%
Materiais de Uso e Consumo	5.182.223,92	2,22%	5.919.846,77	2,53%	6.256.782,41	2,68%	7.053.629,85	3,02%
(-) PROVISAO PARA OBSOLESCENCIA DE ESTOQ	-1.394.320,97	-0,60%	-1.394.320,97	-0,60%	-1.394.320,97	-0,60%	-1.394.320,97	-0,60%
Sementes	4.692.897,11	2,01%	4.661.964,19	2,00%	4.576.260,57	1,96%	4.427.832,00	1,90%
MATERIAIS INDIRETOS - CONSTRUÇÃO	5.971.905,63	2,56%	6.594.975,60	2,82%	5.521.991,40	2,36%	5.844.704,77	2,50%
INSUMOS INDUSTRIAIS	0,00	0,00%	0,00	0,00%	66.853,70	0,03%	0,00	0,00%
Semente de Beterraba	272.250,00	0,12%	272.250,00	0,12%	180.316,62	0,08%	81.152,28	0,03%
Mudas de Mirtillo	635.529,00	0,27%	-92.328,84	-0,04%	649.787,16	0,28%	1.249.787,16	0,53%
SEMENTE DE CEVADA	15,78	0,00%	15,78	0,00%	15,78	0,00%	15,78	0,00%
<b>Total</b>	<b>225.749.995,26</b>	<b>96,62%</b>	<b>203.872.402,03</b>	<b>87,26%</b>	<b>182.447.210,46</b>	<b>78,09%</b>	<b>189.820.398,88</b>	<b>81,25%</b>

Fonte: Documentos Contábeis e Relatório de Atividades das Recuperandas.

Em janeiro de 2024, nos relatórios contábeis da Recuperanda Agropecuária Chapadão Ltda., foram observados lançamentos contábeis referentes ao mês e retroativos à dezembro de 2023, relacionados à baixa na rubrica "Bens Imóveis" e de valores a receber em nome do comprador: "NELSON FAGUNDES DE AZEVEDO JUNIOR", na rubrica "Clientes".

Em 24 de maio de 2024, na cidade de Andaraí, Estado da Bahia, foi lavrada perante o Tabelionato de Notas com Função de Protesto de Títulos de Andaraí/BA a Escritura de Compra e Venda,

Documento assinado digitalmente, conforme MP nº 2.200-2/2001, Lei nº 11.419/2006, resolução do Projudi, do TJPR/OE  
 Validação deste em <https://projudi.tjpr.jus.br/projudi/> - Identificador: P:J8U4 UG6QA QKT4W 86CCU



Reconhecimento de Obrigação, Constituição de Garantia de Alienação Fiduciária de Imóveis e Outras Avenças. Esta escritura refere-se às matrículas nº 3072, 3073 e 3074 do livro 2-K do Cartório de Registro de Imóveis e Hipotecas de Andaraí-BA (antigas matrículas n.º 2154, 2729, 2362, 2728 e 1432 do Cartório de Registro de Imóveis de Andaraí/BA – alteração em virtude do georreferenciamento das áreas). A vendedora é a Agropecuária Chapadão Ltda. – Em Recuperação Judicial e o comprador é Nelson Fagundes de Azevedo Junior. O Agente Pagador e Credor Fiduciário é o Banco Original S/A.

Conforme a escritura, a Recuperanda Agropecuária Chapadão Ltda. vendeu ao comprador os seguintes imóveis:

- a) Fazenda Conquista, GLEBA B, situada na zona rural do município de Nova Redenção/BA, com área total de 187,085has, objeto da matrícula nº 3073 do Ofício de Registro de Imóveis de Andaraí/BA;
- b) Fazenda Conquista, GLEBA C, situada na zona rural do município de Nova Redenção/BA, com área total de 53ha 35a 91c, objeto da matrícula nº 3074 do Ofício de Registro de Imóveis de Andaraí/BA; e
- c) Fazenda Conquista, GLEBA D, situada na zona rural do município de Nova Redenção/BA, com área total de 1,190,7792has, objeto da matrícula nº 3072 do Ofício de Registro de Imóveis de Andaraí/BA.

O preço total da compra e venda foi de R\$ 8.376.000,00, distribuídos da seguinte forma: R\$ 1.210.000,00 para o imóvel mencionado em “a”, R\$ 21.000,00 para o imóvel mencionado em “b” e R\$ 7.145.000,00 para o imóvel mencionado em “c”. Desses valores, R\$ 4.188.000,00 foram pagos anteriormente à lavratura da escritura, com recursos próprios do comprador, restando um saldo de R\$ 4.188.000,00 a ser quitado pelo Banco Original S/A no prazo de 48 horas após a lavratura.

A decisão judicial que autorizou a alienação dos imóveis é parte integrante da escritura, proferida pelo Juízo da 2ª. Vara





de Falência e Recuperação Judicial de Curitiba-PR, nos autos da Recuperação Judicial da vendedora e outros.


Assim, a Administração Judicial solicitou esclarecimentos acerca da destinação dos recursos decorrentes da alienação dos bens em questão e cumprimento da determinação judicial constante do mov. 18408.1.

A seguir, estão descritas as informações apresentadas pelas Recuperandas sobre os valores recebidos pela venda da Fazenda Complexo Chapadão, bem como a destinação desses recursos.

Data	Descrição	Documento	Valor (R\$)	Banco	Ag.	C/C
20/12/2023	TED 00052463605553 NELSON FAGUNDES DE AZEVEDO JU	782309	R\$570.000,00	SICREDI	3953	83866-7
20/12/2023	TED 00052463605553 NELSON FAGUNDES DE AZEVEDO JU	992440	R\$700.000,00	SICREDI	3953	83866-7
21/12/2023	TED 00052463605553 NELSON FAGUNDES DE AZEVEDO JU	020354	R\$330.000,00	SICREDI	3953	83866-7
22/12/2023	TED 00052463605553 NELSON FAGUNDES DE AZEVEDO JU	747430	R\$400.000,00	SICREDI	3953	83866-7
15/01/2024	TED 00052463605553 NELSON FAGUNDES DE AZEVEDO JU	179155	R\$200.000,00	SICREDI	3953	83866-7
15/01/2024	TED 00052463605553 NELSON FAGUNDES DE AZEVEDO JU	501901	R\$1.650.000,00	SICREDI	3953	83866-7
22/01/2024	TED 00052463605553 NELSON FAGUNDES DE AZEVEDO JU	753545	R\$350.000,00	SICREDI	3953	83866-7
28/05/2024	CRÉD. TED-STR BANCO ORIGINAL S/A 92.894.922 0001-08	T913777983	R\$4.188.000,00	SICOOB	3231	120380-0
Total Recebido - Fonte: Relatório das Recuperandas			<b>R\$8.388.000,00</b>			

Em resposta aos questionamentos levantados por esta AJ sobre as divergências nos valores apresentados, as Recuperandas esclarecem que as discrepâncias entre o preço total no Contrato de Compra e Venda, de R\$ 8.400.000,00; na Escritura Pública de R\$ 8.376.000,00; e o total efetivamente recebido, de R\$ 8.388.000,00, se devem à falta de georreferenciamento da matrícula nº 1642. Esse problema surgiu devido a um erro no início do processo de georreferenciamento, o que levou ao cancelamento do procedimento junto ao INCRA. Assim, a área de 11 hectares correspondente à matrícula n.º 1642 ainda aguarda a conclusão do georreferenciamento, impedindo o recebimento do saldo restante de R\$ 12.000,00.

Adicionalmente, informam que, conforme estipulado no contrato, 50% do valor total foi recebido na assinatura do mesmo, enquanto os 50% restantes seriam pagos na lavratura da escritura. Até o momento, foram recebidos R\$ 12.000,00 referentes à





matrícula nº 1642 na assinatura do contrato de compra e venda. Os outros R\$ 12.000,00 serão recebidos após a aprovação do georreferenciamento da área e a lavratura da escritura.

Além disso, foram apresentadas prestações de contas sobre a aplicação dos recursos provenientes da venda dos imóveis. As Recuperandas informam que esses valores foram utilizados para:

- I. Pagamento de impostos;
- II. Quitação de credores concursais;
- III. Aquisição de maquinários e insumos.

<b>CDG</b>	R\$	6.024.817,50
<b>PRJ</b>	R\$	4.743.776,68
<b>IMP</b>	R\$	449.372,25
<b>TOTAL</b>	<b>R\$</b>	<b>11.217.966,43</b>

Uso dos valores - Fonte: Relatório das Recuperandas

Por fim, as Recuperadas ressaltam que essa alienação não está sujeita às condições da cláusula 6.5 do PRJ, uma vez que não se trata da venda de UPI.

Embora os esclarecimentos tenham sido apresentados, esta AJ informa que as informações ainda estão sendo apuradas e que novos dados poderão ser incluídos em relatórios subsequentes.

No quadro a seguir demonstra-se, de forma detalhada, o fluxo dos pagamentos apresentados pelas Recuperandas, acerca da destinação dos recursos decorrentes da alienação da Fazenda Complexo Chapadão.





Data Pago	Pagador	Beneficiário/Favorecido	CPF/CNPJ	Finalidade	Valor Pago	Pagto Referência	Documento
20/11/2023	LPI	DOMAIO ADMINISTRADORA DE CONSORCIO LIM	44.474.674/0001-01	Imobilizado	231.500,70	INF-e: 222 Maq Agr Jacto S/A Ref. ADVANCE 3000 AM 24 PULVERIZADOR AGRICOLA DE BARRAS	Comprovante de Pagto Boloto - Sicredi
20/12/2023	LPI	DOMAIO ADMINISTRADORA DE CONSORCIO LIM	44.474.674/0001-01	Imobilizado	231.500,70	INF-e: 224 Maq Agr Jacto S/A Ref. ADVANCE 3000 AM 24 PULVERIZADOR AGRICOLA DE BARRAS	Comprovante de Pagto Boloto - Sicredi
02/01/2024	LPI	BANCO SAFRA S.A	36.360.789/0001-28	Credores Concursars	84.527,70	RI - BANCO SAFRA	Comprovante TED E - Banco Daycoval
02/01/2024	LPI	BANCO SAFRA S.A	36.360.789/0001-28	Credores Concursars	348.803,70	RI - BANCO SAFRA	Comprovante TED E - Banco Daycoval
08/01/2024	LPI	Banco do Nordeste do Brasil S/A	07.227.373/0001-20	Credores Concursars	56.586,26		Comprovante de Pagto Boloto - Sicredi
08/01/2024	LPI	Banco do Nordeste do Brasil S/A	07.227.373/0001-20	Credores Concursars	86.281,25		Comprovante de Pagto Boloto - Sicredi
08/01/2024	LPI	Banco do Nordeste do Brasil S/A	07.227.373/0001-20	Credores Concursars	133.003,00		Comprovante de Pagto Boloto - Sicredi
08/01/2024	LPI	Banco do Nordeste do Brasil S/A	07.227.373/0001-20	Credores Concursars	90.476,76		Comprovante de Pagto Boloto - Sicredi
08/01/2024	LPI	Banco do Nordeste do Brasil S/A	07.227.373/0001-20	Credores Concursars	36.384,94		Comprovante de Pagto Boloto - Sicredi
15/01/2024	LPI	BANCO RABOBANK INTERNACIONAL BRASIL	01.023.570/0001-60	Credores Concursars	1.220.242,57	TB RABOBANK	Comprovante TED E - Banco Daycoval
23/01/2024	LPI	AGROPIMENTA PRODUCOES AGRICOLA	06.322.071/0001-24	Credores Concursars	157.527,71		Comprovante TED - Sicredi
23/01/2024	LPI	MARLUS BOKO	885.600.219-15	Credores Concursars	268.107,51		Comprovante TED - Sicredi
22/02/2024	LPI	DOMAIO ADMINISTRADORA DE CONSORCIO LIM	44.474.674/0001-01	Imobilizado	252.117,80	INF-e: 125 Maq Agr Jacto S/A Ref. ADVANCE 3000 AM 24 PULVERIZADOR AGRICOLA DE BARRAS	Comprovante de Pagto Boloto - Sicredi
24/02/2024	LPI	DOMAIO ADMINISTRADORA DE CONSORCIO LIM	44.474.674/0001-01	Imobilizado	252.117,80	INF-e: 126 Maq Agr Jacto S/A Ref. ADVANCE 3000 AM 24 PULVERIZADOR AGRICOLA DE BARRAS	Comprovante de Pagto Boloto - Sicredi
20/03/2024	LPI	DOMAIO ADMINISTRADORA DE CONSORCIO LIM	44.474.674/0001-01	Imobilizado	252.211,70	INF-e: 1074 Maq Agr Jacto S/A Ref. ADVANCE 3000AM 24 PULVERIZADOR AGRICOLA DE BARRAS	Comprovante de Pagto Boloto - Sicredi
01/04/2024	NVI-PJ	SRF		Impostos	215.684,00	6777CSL - DEMAS DECAJUSTE PA 2022 Vencimento 31/03/2022	Comprovante de Pagto DARF/GARF Simples - Sicredi
23/05/2024	LPI	AH Distribuidora S/A	04.480.920/0001-17	Impostos	3.147.960,00	INF-e: 54.373.52.785. 02.773. 02.256. 30.340 e 03.984 Ref. aquisição de insumos	Comprovante TED - Sicredi
03/06/2024	LPI	BANCO SAFRA S.A	36.360.789/0001-28	Credores Concursars	50.401,80	RI - BANCO SAFRA	Comprovante TED E - Banco Daycoval
03/06/2024	LPI	BANCO SAFRA S.A	36.360.789/0001-28	Credores Concursars	311.958,06	RI - BANCO SAFRA	Comprovante TED E - Banco Daycoval
15/06/2024	LPI	BANCO RABOBANK INTERNACIONAL BRASIL	01.023.570/0001-60	Credores Concursars	1.220.225,32	TB RABOBANK	Comprovante TED E - Banco Daycoval
28/06/2024	LPI	Banco do Nordeste do Brasil S/A	07.227.373/0001-20	Credores Concursars	78.793,01		Comprovante de Pagto Boloto - Sicredi
28/06/2024	LPI	Banco do Nordeste do Brasil S/A	07.227.373/0001-20	Credores Concursars	76.884,07		Comprovante de Pagto Boloto - Sicredi
28/06/2024	LPI	Banco do Nordeste do Brasil S/A	07.227.373/0001-20	Credores Concursars	58.837,45		Comprovante de Pagto Boloto - Sicredi
28/06/2024	LPI	Banco do Nordeste do Brasil S/A	07.227.373/0001-20	Credores Concursars	42.767,68		Comprovante de Pagto Boloto - Sicredi
28/06/2024	LPI	Banco do Nordeste do Brasil S/A	07.227.373/0001-20	Credores Concursars	34.956,76		Comprovante de Pagto Boloto - Sicredi
01/07/2024	LPI	BANCO SAFRA S.A	36.360.789/0001-28	Credores Concursars	307.747,30	RI - BANCO SAFRA	Comprovante TED E - Banco Daycoval
25/07/2024	LPI	DOMAIO ADMINISTRADORA DE CONSORCIO LIM	44.474.674/0001-01	Imobilizado	252.117,80	INF-e: 1.537 Maq Agr Jacto S/A Ref. ADVANCE 3000AM 24 PULVERIZADOR AGRICOLA DE BARRAS	Comprovante de Pagto Boloto - Sicredi
08/08/2024	LPI	PARA MOTORS COMERCIO DE VEICUL	06.270.698/0001-48	Imobilizado	189.960,00	INF-e: 28.108 Ref. L201 TRONQ 6x 2.40 4x4 AM1 MARCA HINSHIBISHI	Comprovante de Pagto PRL - Sicredi
15/08/2024	LPI	DOMAIO ADMINISTRADORA DE CONSORCIO LIM	44.474.674/0001-01	Imobilizado	252.117,80	INF-e: 1.578 Maq Agr Jacto S/A Ref. ADVANCE 3000AM 24 PULVERIZADOR AGRICOLA DE BARRAS	Comprovante de Pagto Boloto - Sicredi
18/08/2024	LPI	DOMAIO ADMINISTRADORA DE CONSORCIO LIM	44.474.674/0001-01	Imobilizado	252.117,80	INF-e: 1.780 Maq Agr Jacto S/A Ref. ADVANCE 3000AM 24 PULVERIZADOR AGRICOLA DE BARRAS	Comprovante de Pagto Boloto - Sicredi
28/08/2024	LPI	DOMAIO ADMINISTRADORA DE CONSORCIO LIM	44.474.674/0001-01	Imobilizado	252.117,80	INF-e: 1.540 Maq Agr Jacto S/A Ref. ADVANCE 3000AM 24 PULVERIZADOR AGRICOLA DE BARRAS	Comprovante de Pagto Boloto - Sicredi
27/08/2024	LPI	SRF		Impostos	34.726,30	4224 DIV ATIVA- CONTRIBUICAO INCRÁ / 7035 INCARCO LEGAL DO DECRETO LEI 1.025/69 - PGRN	Comprovante de Pagto DARF/GARF Simples - Sicredi
27/08/2024	LPI	SRF		Impostos	4.463,06	4185 DIV ATIVA- CONTRA S.RETEN PREV / 7035 INCARCO LEGAL DO DECRETO LEI 1.025/69 - PGRN	Comprovante de Pagto DARF/GARF Simples - Sicredi
27/08/2024	LPI	SRF		Impostos	262,02	4218 DIV ATIVA- CONTRIBUICAO SENAR / 7035 INCARCO LEGAL DO DECRETO LEI 1.025/69 - PGRN	Comprovante de Pagto DARF/GARF Simples - Sicredi
27/08/2024	LPI	SRF		Impostos	1.902,86	4278 DIV ATIVA- CONTRIBUICAO ISENT / 7035 INCARCO LEGAL DO DECRETO LEI 1.025/69 - PGRN	Comprovante de Pagto DARF/GARF Simples - Sicredi
27/08/2024	LPI	SRF		Impostos	40.000,00	4133 DIV ATIVA- CONTR. SEGURADOS / 7035 INCARCO LEGAL DO DECRETO LEI 1.025/69 - PGRN	Comprovante de Pagto DARF/GARF Simples - Sicredi
27/08/2024	LPI	SRF		Impostos	150.525,41	4560 DIV ATIVA- IRRPJ FONTE / 7035 INCARCO LEGAL DO DECRETO LEI 1.025/69 - PGRN	Comprovante de Pagto DARF/GARF Simples - Sicredi
27/08/2024	LPI	SRF		Impostos	721,35	4260 DIV ATIVA- CONTRIBUICAO SENAR / 7035 INCARCO LEGAL DO DECRETO LEI 1.025/69 - PGRN	Comprovante de Pagto DARF/GARF Simples - Sicredi
27/08/2024	LPI	SRF		Impostos	1.752,34	4156 DIV ATIVA- CONTR. EMPREGADOR / 7035 INCARCO LEGAL DO DECRETO LEI 1.025/69 - PGRN	Comprovante de Pagto DARF/GARF Simples - Sicredi
27/08/2024	LPI	SRF		Impostos	146,01	4182 DIV ATIVA- R.LAMB. AP ESPECIAL / 7035 INCARCO LEGAL DO DECRETO LEI 1.025/69 - PGRN	Comprovante de Pagto DARF/GARF Simples - Sicredi
03/09/2024	LPI	REHALLIT DO BRASIL	07.228.638/0001-67	Imobilizado	238.881,25	INF-e: 1.289.227 Ref. Renault Modulo - Master Furgao (MSU) Versao: RFI 1.320 H6	Comprovante TED - Sicredi
17/09/2024	LPI	DOMAIO ADMINISTRADORA DE CONSORCIO LIM	44.474.674/0001-01	Imobilizado	235.020,61	INF-e: 1.800 Maq Agr Jacto S/A Ref. ADVANCE 3000AM 24 PULVERIZADOR AGRICOLA DE BARRAS	Comprovante de Pagto Boloto - Sicredi
<b>TOTAL GERAL</b>					<b>11.217.966,43</b>		
					<b>Credores Concursars</b>	<b>4.743.776,88</b>	
					<b>Imobilizado</b>	<b>2.676.837,30</b>	
					<b>Impostos</b>	<b>440.372,55</b>	
					<b>Insumos</b>	<b>3.147.960,00</b>	

Fonte: Relatório e Documentos apresentados pelas Recuperandas

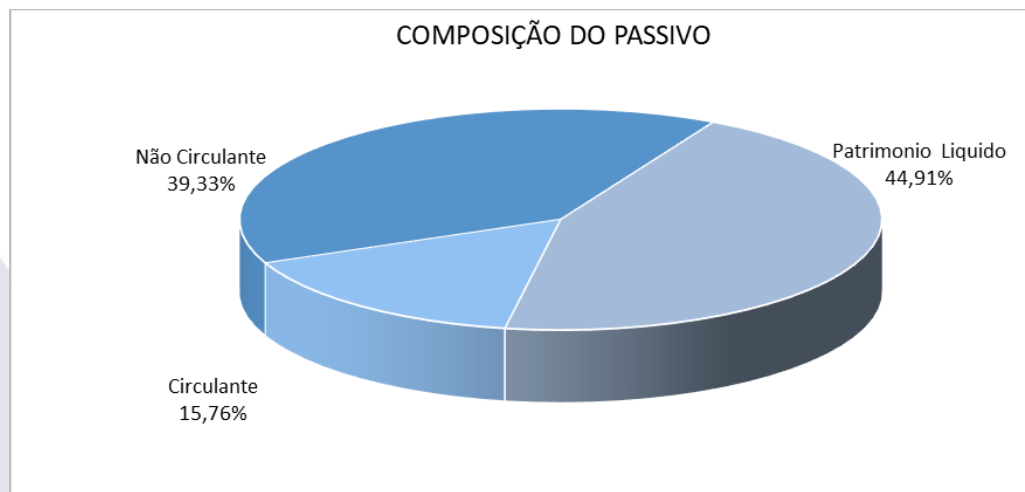
Foram constatadas algumas divergências entre os valores totais efetivamente recebidos e a destinação desses recursos. As Recuperandas informam valores de pagamentos (uso dos recursos) que superam significativamente os recebimentos da venda dos imóveis. Ademais, há um pagamento registrado com data anterior ao recebimento da primeira parcela da venda. Diante disso, foram solicitadas informações complementares, que serão reportadas em relatórios subsequentes.

Documento assinado digitalmente, conforme MP nº 2.200-2/2001, Lei nº 11.419/2006, resolução do Projudi, do TJ/PR/OE  
Validação deste em <https://projudi.tjpr.jus.br/projudi/> - Identificador: P:J8U4 UG6QA QKT4W 86CCU





## 5. PASSIVO



Balanco Consolidado  
(em R\$)

PASSIVO	30/03/2025 CONSOLIDADO	LPI	BAG	HOR	AGRICOLA	CHAP	NAS
<b>PASSIVO CIRCULANTE</b>	<b>304.135.111,64</b>	<b>301.495.129,10</b>	<b>5.354.811,22</b>	<b>7.288.246,85</b>	<b>5.545.791,96</b>	<b>28.553,37</b>	<b>1.351.939,13</b>
Empréstimos Financiamentos	51.182.135,10	61.788.909,51	-	0,00	-	-	0,00
Empréstimos Intercompany	367.979,44	367.979,44	-	0,00	-	-	-
Fornecedores	82.184.939,92	79.569.300,94	3.264,00	636.254,34	2.679.104,84	109,50	0,00
Obrigações Trabalhistas	44.046.164,13	47.312.050,19	-	325.205,36	1.653.096,04	-	-
Impostos a Recolher	8.729.427,14	4.789.643,81	-	6.584,37	705.147,99	-	0,00
Adiantamentos de Clientes	48.663.830,53	53.893.965,32	5.276.423,73	-	40.724,63	-	-
Outros Credores	43.384.695,21	37.145.413,31	-	5.859.023,27	252.355,53	10.000,00	1.220.318,46
Credores RJ - Curto Prazo	3.554.355,88	864.062,56	-	-	-	-	-
Agroinvest	0,00	-	0,00	0,00	0,00	0,00	0,00
<b>IMPOSTOS, TAXAS E CONTRIB.</b>	<b>22.021.584,29</b>	<b>15.763.804,02</b>	<b>75.123,49</b>	<b>461.179,51</b>	<b>215.362,93</b>	<b>18.443,87</b>	<b>131.620,67</b>
Impostos a Recolher	0,00	0,00	0,00	0,00	0,00	0,00	0,00
Impostos - Parcelamento	22.021.584,29	15.763.804,02	75.123,49	461.179,51	215.362,93	18.443,87	131.620,67
<b>PASSIVO NÃO-CIRCULANTE</b>	<b>831.422.690,15</b>	<b>538.167.813,87</b>	<b>30.810.734,57</b>	<b>12.623.267,47</b>	<b>59.470.575,77</b>	<b>13.605.345,67</b>	<b>33.275.913,60</b>
Contingencias	100.554.602,94	99.931.649,39	-	-	600.769,32	-	-
Empréstimos L/P	15.752.492,45	35.711.694,01	-	-	-	-	0,00
Empréstimos Intercompany L/P	235.879.805,40	29.114.737,03	3.563.363,46	7.875.080,76	53.867.332,36	12.265.276,63	31.730.919,09
Outros Credores L/P	117.514.362,01	115.266.215,29	2.248.146,72	0,00	-	-	-
Parcelamentos de Tributos/Emprest.	17.434.340,51	385.194,98	78.225,73	2.027.407,81	233.246,14	16.787,35	101.683,25
Imposto de Renda Diferido Passivo	157.871.913,17	111.184.039,18	24.856.206,76	844.753,09	1.664.443,18	1.275.032,38	257.036,28
CREDORES RJ	186.415.173,67	146.574.283,99	64.791,90	1.876.025,81	3.104.784,77	48.249,31	1.186.274,98
<b>PATRIMÔNIO LÍQUIDO</b>	<b>937.474.101,67</b>	<b>695.483.730,44</b>	<b>86.783.274,38</b>	<b>-9.806.272,73</b>	<b>-19.069.044,74</b>	<b>-976.411,02</b>	<b>-23.062.203,71</b>
Capital Social realizado	221.595.328,05	124.517.273,00	22.148.822,00	40.999.805,05	407.840,00	15.345.000,00	9.481.554,00
Reservas de Capital	14.803.738,80	-	-	7.757.388,61	6.687.795,18	-	332.325,92
Reservas de Incentivos Fiscais	47.069.583,40	63.949.941,83	-	-	-	-	9.763.948,67
Reservas de Lucro	7.281.163,97	-	7.281.163,97	-	-	-	-
(-) Lucros/Prejuízos Acumulados	473.428.617,32	430.705.850,35	10.570.226,07	-57.582.168,83	-27.953.418,76	-18.573.333,61	-42.926.802,95
Ajustes Exerc./Avaliação Patrimonial	210.189.211,13	121.714.139,51	48.250.283,71	1.293.429,52	1.413.165,60	2.492.082,54	498.952,22
Resultado do Exercício	-36.893.541,00	-45.403.474,25	-1.467.221,37	-2.274.727,08	375.573,24	-240.159,95	-212.181,57
<b>TOTAL DO PASSIVO</b>	<b>2.073.031.903,46</b>	<b>1.535.146.673,41</b>	<b>122.948.820,17</b>	<b>10.105.241,59</b>	<b>45.947.322,99</b>	<b>12.657.488,02</b>	<b>11.565.649,02</b>

Fonte: Documentos Contábeis e Relatório de Atividades das Recuperandas.




**Balanco Consolidado  
(em R\$)**

PASSIVO	30/03/2025 CONSOLIDADO	YUM	NELSON PF	NELSON PJ	TAEBY	KNT	Eliminações	30/04/2025 CONSOLIDADO
<b>PASSIVO CIRCULANTE</b>	<b>304.135.111,64</b>	<b>11.874,78</b>	<b>11.117.730,73</b>	<b>2.698.775,26</b>	<b>3.236,34</b>	<b>49.943,04</b>	<b>0,00</b>	<b>334.946.031,78</b>
Empréstimos Financiamentos	51.182.135,10	-	2.000.000,00	-	-	-	0,00	63.788.909,51
Empréstimos Intercompany	367.979,44	-	0,00	-	-	-	0,00	367.979,44
Fornecedores	82.184.939,92	564,09	4.737.632,09	6.517,00	0,00	5.372,68	0,00	87.638.119,48
Obrigações Trabalhistas	44.046.164,13	0,00	28.885,99	53.158,90	0,00	-	0,00	49.372.396,48
Impostos a Recolher	8.729.427,14	-	53.335,79	21.661,41	3.236,34	0,00	0,00	5.579.609,71
Adiantamentos de Clientes	48.663.830,53	-	2.004.041,62	96.153,64	0,00	-	0,00	61.311.308,94
Outros Credores	43.384.695,21	-	635.771,75	-	0,00	-	0,00	45.122.882,32
Credores RJ - Curto Prazo	3.554.355,88	-	-	-	-	0,00	0,00	864.062,56
Agroinvest	0,00	0,00	0,00	0,00	0,00	0,00	0,00	0,00
<b>IMPOSTOS, TAXAS E CONTRIB.</b>	<b>22.021.584,29</b>	<b>11.310,69</b>	<b>1.658.063,49</b>	<b>2.521.284,31</b>	<b>0,00</b>	<b>44.570,36</b>	<b>0,00</b>	<b>20.900.763,34</b>
Impostos a Recolher	0,00	0,00	0,00	0,00	0,00	0,00	0,00	0,00
Impostos - Parcelamento	22.021.584,29	11.310,69	1.658.063,49	2.521.284,31	-	44.570,36	0,00	20.900.763,34
<b>PASSIVO NÃO-CIRCULANTE</b>	<b>831.422.690,15</b>	<b>18.002.998,48</b>	<b>79.022.543,94</b>	<b>24.334.842,56</b>	<b>23.346.806,46</b>	<b>3.107.475,68</b>	<b>0,00</b>	<b>835.768.318,07</b>
Contingencias	100.554.602,94	-	-	-	-	-	0,00	100.532.418,71
Empréstimos L/P	15.752.492,45	-	-	-	-	-	0,00	35.711.694,01
Empréstimos Intercompany L/P	235.879.805,40	425.572,51	44.781.369,62	13.484.503,48	23.346.806,46	2.603.409,37	0,00	223.058.370,77
Outros Credores L/P	117.514.362,01	-	-	-	-	-	0,00	117.514.362,01
Parcelamentos de Tributos/Emprest.	17.434.340,51	11.148,85	3.090.438,84	10.850.339,08	-	150.926,63	0,00	16.945.398,66
Imposto de Renda Diferido Passivo	157.871.913,17	17.566.132,00	-	-	-	224.270,30	0,00	157.871.913,17
CREDORES RJ	186.415.173,67	145,12	31.150.735,48	-	-	128.869,38	0,00	184.134.160,74
<b>PATRIMÔNIO LÍQUIDO</b>	<b>937.474.101,67</b>	<b>36.241.753,33</b>	<b>207.617.845,01</b>	<b>-18.489.316,77</b>	<b>2.175.404,84</b>	<b>-2.409.111,49</b>	<b>0,00</b>	<b>954.489.647,54</b>
Capital Social realizado	221.595.328,05	3.688.134,00	-	50.000,00	180.000,00	4.776.900,00	0,00	221.595.328,05
Reservas de Capital	14.803.738,80	-	-	-	-	26.229,09	0,00	14.803.738,80
Reservas de Incentivos Fiscais	47.069.583,40	-	-	-	-	-	0,00	73.713.890,50
Reservas de Lucro	7.281.163,97	-	-	-	-	-	0,00	7.281.163,97
(-) Lucros/Prejuízos Acumulados	473.428.617,32	-1.530.407,29	206.116.056,73	-20.413.065,14	1.889.900,22	-7.695.139,87	0,00	472.607.696,92
Ajustes Exerc./Avaliação Patrimonial	210.189.211,13	34.091.810,06	-	-	-	435.347,97	0,00	210.189.211,13
Resultado do Exercício	-36.893.541,00	-7.783,44	1.501.788,28	1.873.748,37	105.504,62	47.551,32	0,00	-45.701.381,83
<b>TOTAL DO PASSIVO</b>	<b>2.073.031.903,46</b>	<b>54.256.626,59</b>	<b>297.758.119,68</b>	<b>8.544.301,05</b>	<b>25.525.447,64</b>	<b>748.307,23</b>	<b>0,00</b>	<b>2.125.203.997,39</b>

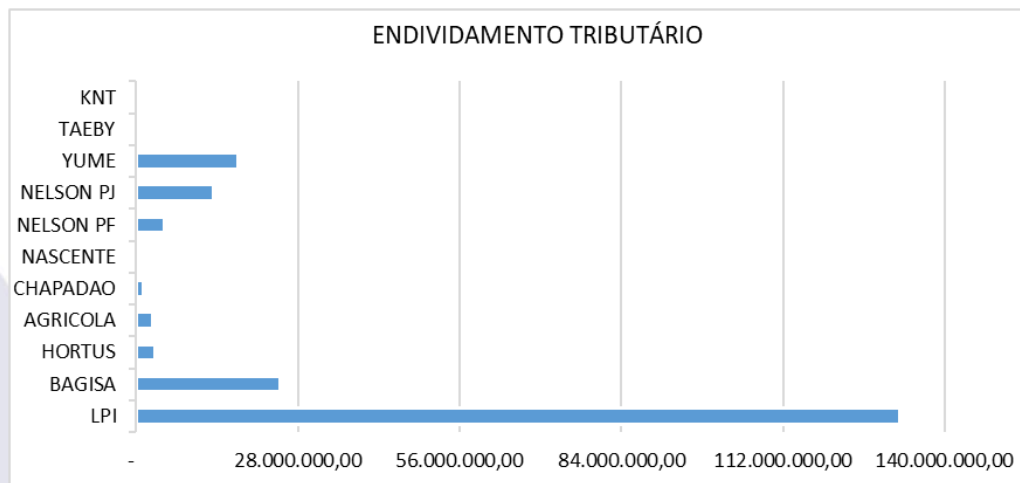
Fonte: Documentos Contábeis e Relatório de Atividades das Recuperandas.


**Balanco Consolidado  
(em R\$)**

PASSIVO	30/03/2025 CONSOLIDADO	30/04/2025 CONSOLIDADO	% AV	Variação Mês Anterior	mês - pedido recuperação		
					Consolidado (Ajustado) Jan/2019	% AV	Variação comparada com mês atual
<b>PASSIVO CIRCULANTE</b>	<b>304.135.111,64</b>	<b>334.946.031,78</b>	<b>15,76%</b>	<b>10,13%</b>	<b>427.021.107,43</b>	<b>33,51%</b>	<b>-21,56%</b>
Empréstimos Financiamentos	51.182.135,10	63.788.909,51	3,00%	24,63%	168.807.658,79	13,25%	-62,21%
Empréstimos Intercompany	367.979,44	367.979,44	0,02%	0,00%	52.501.479,95	4,12%	-99,30%
Fornecedores	82.184.939,92	87.638.119,48	4,12%	6,64%	117.131.944,30	9,19%	-25,18%
Obrigações Trabalhistas	44.046.164,13	49.372.396,48	2,32%	12,09%	26.315.686,15	2,06%	87,62%
Impostos a Recolher	8.729.427,14	5.579.609,71	0,26%	-36,08%	8.197.572,58	0,64%	-31,94%
Adiantamentos de Clientes	48.663.830,53	61.311.308,94	2,88%	25,99%	23.930.609,16	1,88%	156,20%
Outros Credores	43.384.695,21	45.122.882,32	2,12%	4,01%	28.263,87	0,00%	159548,63%
Credores RJ - Curto Prazo	3.554.355,88	864.062,56	0,04%	-75,69%	-	0,00%	100,00%
Agroinvest	0,00	0,00	0,00%	0,00%	30.107.892,63	2,36%	-100,00%
<b>IMPOSTOS, TAXAS E CONTRIB.</b>	<b>22.021.584,29</b>	<b>20.900.763,34</b>	<b>0,98%</b>	<b>-5,09%</b>	<b>21.231.040,71</b>	<b>1,67%</b>	<b>-1,56%</b>
Impostos a Recolher	0,00	0,00	0,00%	0,00%	19.593.998,64	1,54%	-100,00%
Impostos - Parcelamento	22.021.584,29	20.900.763,34	0,98%	-5,09%	1.637.042,07	0,13%	1176,74%
<b>PASSIVO NÃO-CIRCULANTE</b>	<b>831.422.690,15</b>	<b>835.768.318,07</b>	<b>39,33%</b>	<b>0,52%</b>	<b>414.965.374,59</b>	<b>32,56%</b>	<b>101,41%</b>
Contingencias	100.554.602,94	100.532.418,71	4,73%	-0,02%	869.998,26	0,07%	11455,47%
Empréstimos L/P	15.752.492,45	35.711.694,01	1,68%	126,71%	110.681.097,26	8,68%	-67,73%
Empréstimos Intercompany L/P	235.879.805,40	223.058.370,77	10,50%	-5,44%	63.831.577,55	5,01%	249,45%
Outros Credores L/P	117.514.362,01	117.514.362,01	5,53%	0,00%	11.366.193,43	0,89%	933,89%
Parcelamentos de Tributos/Emprest.	17.434.340,51	16.945.398,66	0,80%	-2,80%	9.211.634,75	0,72%	83,96%
Imposto de Renda Diferido Passivo	157.871.913,17	157.871.913,17	7,43%	0,00%	157.911.296,00	12,39%	-0,02%
CREDORES RJ	186.415.173,67	184.134.160,74	8,66%	-1,22%	61.093.577,34	4,79%	201,40%
<b>PATRIMÔNIO LÍQUIDO</b>	<b>937.474.101,67</b>	<b>954.489.647,54</b>	<b>44,91%</b>	<b>1,82%</b>	<b>411.240.378,34</b>	<b>32,27%</b>	<b>132,10%</b>
Capital Social realizado	221.595.328,05	221.595.328,05	10,43%	0,00%	221.081.212,29	17,35%	0,23%
Reservas de Capital	14.803.738,80	14.803.738,80	0,70%	0,00%	139.700.247,98	10,96%	-89,40%
Reservas de Incentivos Fiscais	47.069.583,40	73.713.890,50	3,47%	56,61%	-	0,00%	100,00%
Reservas de Lucro	7.281.163,97	7.281.163,97	0,34%	0,00%	2.741.550,98	0,22%	165,59%
(-) Lucros/Prejuízos Acumulados	473.428.617,32	472.607.696,92	22,24%	-0,17%	136.921.106,24	-10,74%	128,97%
Ajustes Exerc./Avaliação Patrimonial	210.189.211,13	210.189.211,13	9,89%	0,00%	162.200.983,01	12,73%	29,59%
Resultado do Exercício	-36.893.541,00	-45.701.381,83	-2,15%	-23,87%	22.437.490,32	1,76%	-303,68%
<b>TOTAL DO PASSIVO</b>	<b>2.073.031.903,46</b>	<b>2.125.203.997,39</b>	<b>100,00%</b>	<b>2,52%</b>	<b>1.274.457.901,07</b>	<b>100,00%</b>	<b>66,75%</b>

Fonte: Documentos Contábeis e Relatório de Atividades das Recuperandas.





CONTROLE IMPOSTOS	CONSOLIDADO MARÇO/2025	LPI	BAGISA	HORTUS	AGRICOLA	CHAPADAO	NASCENTE
I.R.R.F	1.110.106,40	1.373.152,80	-	5.885,36	30.257,94	-	-
I.R.P.F.	-	-	-	-	-	-	-
ISS - RETENCAO S/ PREST SERVICOS	97.324,82	91.554,37	-	274,10	417,19	-	-
PIS/COFINS/CSLL - RETENCAO S/ SERV TOMAD	34.377,60	36.151,88	-	165,31	-	-	-
ICMS A RECOLHER	1.503.478,69	537.751,28	-	-	658.183,13	-	-
I.N.S.S. S/ SERVICOS P. JURIDICAS	6.142,77	3.897,63	-	259,60	-	-	-
FUNRURAL	2.519.793,43	2.242.305,30	-	-	17.124,11	-	-
PIS A RECOLHER	8.702,90	-	-	-	-	-	-
COFINS A RECOLHER	41.019,84	-	-	-	-	-	-
PARCELAMENTO SRF	38.775.310,44	15.838.564,68	153.349,22	2.488.587,32	266.984,97	35.231,22	218.637,52
PARCELAMENTO SEFAZ BA	156.141,23	143.129,47	-	-	-	-	-
PARCELAMENTO SEFAZ GO	319.499,43	167.304,85	-	-	-	-	14.666,40
PARCELAMENTO SEFAZ SC	204.973,70	-	-	-	181.624,10	-	-
PARCELAMENTO FGTS	-	-	-	-	-	-	-
I.R.P.J A RECOLHER	3.410.888,53	-	-	-	-	-	-
C.S.L.L A RECOLHER	-	504.830,55	-	-	-	-	-
IOF S/ MUTUOS	-	-	-	-	-	-	-
<b>Soma</b>	<b>48.187.759,78</b>	<b>20.938.642,81</b>	<b>153.349,22</b>	<b>2.495.171,69</b>	<b>1.153.757,06</b>	<b>35.231,22</b>	<b>233.303,92</b>
Impostos e Contrib. Diferidas	157.871.913,17	111.184.039,18	24.856.206,76	844.753,09	1.664.443,18	1.275.032,38	257.036,28
<b>Total</b>	<b>206.059.672,95</b>	<b>132.122.681,99</b>	<b>25.009.555,98</b>	<b>3.339.924,78</b>	<b>2.818.200,24</b>	<b>1.310.263,60</b>	<b>490.340,20</b>

Fonte: Documentos Contábeis e Relatório de Atividades das Recuperandas.

CONTROLE IMPOSTOS	NELSON PF	NELSON PJ	YUME	TAEBY	KNT	CONSOLIDADO ABRIL/2025	Varição Mes Anterior %
I.R.R.F	10.912,21	3.982,08	-	-	-	1.424.190,39	28,29%
I.R.P.F.	-	-	-	-	-	-	0,00%
ISS - RETENCAO S/ PREST SERVICOS	-	769,31	-	13,57	-	92.167,02	-5,30%
PIS/COFINS/CSLL - RETENCAO S/ SERV TOMAD	-	-	-	-	-	36.317,19	5,64%
ICMS A RECOLHER	42.423,58	-	-	-	-	1.238.357,99	-17,63%
I.N.S.S. S/ SERVICOS P. JURIDICAS	-	-	-	-	-	4.157,23	-32,32%
FUNRURAL	-	16.910,02	-	-	-	2.276.339,43	-9,66%
PIS A RECOLHER	-	-	-	454,29	-	454,29	-94,78%
COFINS A RECOLHER	-	-	-	2.795,62	-	2.795,62	-93,18%
PARCELAMENTO SRF	4.748.502,33	13.371.623,39	22.459,54	-	195.496,99	37.339.437,18	-3,70%
PARCELAMENTO SEFAZ BA	-	-	-	-	-	143.129,47	-8,33%
PARCELAMENTO SEFAZ GO	-	-	-	-	-	181.971,25	-43,04%
PARCELAMENTO SEFAZ SC	-	-	-	-	-	181.624,10	-11,39%
PARCELAMENTO FGTS	-	-	-	-	-	-	0,00%
I.R.P.J A RECOLHER	-	-	-	-	-	-	-100,00%
C.S.L.L A RECOLHER	-	-	-	-	-	504.830,55	0,00%
IOF S/ MUTUOS	-	-	-	-	-	-	0,00%
<b>Soma</b>	<b>4.801.838,12</b>	<b>13.393.284,80</b>	<b>22.459,54</b>	<b>3.236,34</b>	<b>195.496,99</b>	<b>43.425.771,71</b>	<b>-9,88%</b>
Impostos e Contrib. Diferidas	-	-	17.566.132,00	-	224.270,30	157.871.913,17	0,00%
<b>Total</b>	<b>4.801.838,12</b>	<b>13.393.284,80</b>	<b>17.588.591,54</b>	<b>3.236,34</b>	<b>419.767,29</b>	<b>201.297.684,88</b>	<b>-2,31%</b>

Fonte: Documentos Contábeis e Relatório de Atividades das Recuperandas.





## 6. DRE



(em R\$)

30-abr-25

Receita de Vendas		441.247.950,00
Deduções da Receita	-	31.559.643,11
<b>RECEITA LÍQUIDA DE VENDAS</b>		<b>409.688.306,89</b>
Custo das Mercadorias Vendidas	-	410.142.900,42
<b>LUCRO BRUTO</b>	-	<b>454.593,53</b>
Despesas Comerciais	-	6.618.187,18
Despesas gerais e administrativas	-	13.845.335,46
Outras Despesas Tributárias	-	3.037.247,21
Despesas com Pessoal	-	15.939.767,52
Outras rec/desp não op., líquidas	-	550.818,58
Despesas indedutíveis	-	51.290,99
Equivalência Patrimonial		-
<b>LUCRO OPERACIONAL</b>	-	<b>40.497.240,47</b>
Receita Financeira		2.707.168,08
Despesa Financeira	-	9.600.027,35
<b>RESULTADO FINANCEIRO</b>	-	<b>6.892.859,27</b>
Outras Receita Financeira		6.623.881,99
Outras Despesa Financeira	-	4.928.708,51
<b>OUTRAS RECEITAS / DESPESAS OPERACIONAIS</b>		<b>1.695.173,48</b>
<b>LAIR</b>	-	<b>45.694.926,26</b>
IR e CSLL - Corrente	-	6.455,57
IR e CSLL - Diferido		-
<b>LUCRO LÍQUIDO DO PERÍODO</b>	-	<b>45.701.381,83</b>

Fonte: Documentos Contábeis e Relatório de Atividades das Recuperandas.





(em R\$)

	31-mar-25	LPI TB	BAGISA TB	HORTUS TB	AGRICOLA TB	CHAPADAO TB
Receita de Vendas	319.688.128,40	409.034.805,19	-	4.021.517,20	14.247.486,41	-
Deduções da Receita	- 22.297.867,65	- 29.092.270,96	-	- 862.121,58	- 1.429.193,11	-
<b>RECEITA LÍQUIDA DE VENDAS</b>	<b>297.390.260,75</b>	<b>379.942.534,23</b>	<b>-</b>	<b>3.159.395,62</b>	<b>12.818.293,30</b>	<b>-</b>
Custo das Mercadorias Vendidas	- 299.962.727,11	- 385.652.659,20	- 1.422.966,88	- 4.687.401,68	- 10.105.107,98	- 49.078,84
<b>LUCRO BRUTO</b>	<b>- 2.572.466,36</b>	<b>- 5.710.124,97</b>	<b>- 1.422.966,88</b>	<b>- 1.528.006,06</b>	<b>- 2.713.185,32</b>	<b>- 49.078,84</b>
Despesas Comerciais	- 3.463.870,74	- 6.614.096,42	-	- 3.728,85	-	-
Despesas gerais e administrativas	- 11.493.933,49	- 12.127.501,25	- 13.383,61	- 370.217,03	- 1.262.299,89	- 5.209,27
Outras Despesas Tributárias	- 2.513.265,39	- 2.528.220,72	- 8.862,00	- 46.835,79	- 55.165,27	- 568,66
Despesas com Pessoal	- 11.909.475,27	- 14.653.455,19	-	- 94.267,69	- 1.033.282,25	- 211,32
Outras rec./desp não op., líquidas	- 453.767,99	- 312.456,65	- 856,56	- 54.227,45	- 933,31	- 180.987,83
Despesas indedutíveis	- 42.762,39	- 49.877,67	- 118,42	-	-	-
Equivalência Patrim onial	-	-	-	-	-	-
<b>LUCRO OPERACIONAL</b>	<b>- 32.449.541,63</b>	<b>- 41.995.732,87</b>	<b>- 1.446.187,47</b>	<b>- 2.097.282,87</b>	<b>- 361.504,60</b>	<b>- 236.055,92</b>
Receita Financeira	1.656.208,17	2.346.867,04	1.891,01	25.218,65	7.426,13	-
Despesa Financeira	- 7.370.707,58	- 8.204.054,34	- 39.302,31	- 209.870,88	- 76.577,94	- 4.104,03
<b>RESULTADO FINANCEIRO</b>	<b>- 5.714.499,41</b>	<b>- 5.857.187,30</b>	<b>- 37.411,30</b>	<b>- 184.652,23</b>	<b>- 69.151,81</b>	<b>- 4.104,03</b>
Outras Receita Financeira	5.936.093,99	6.377.979,59	16.377,40	7.208,02	83.220,45	-
Outras Despesa Financeira	- 4.726.603,27	- 3.928.533,59	-	-	-	-
<b>OUTRAS RECEITAS / DESPESAS OPERACIONAIS</b>	<b>1.209.490,72</b>	<b>2.449.445,92</b>	<b>16.377,40</b>	<b>7.208,02</b>	<b>83.220,45</b>	<b>-</b>
<b>LAIR</b>	<b>- 36.954.550,32</b>	<b>- 45.403.474,25</b>	<b>- 1.467.221,37</b>	<b>- 2.274.727,08</b>	<b>- 375.573,24</b>	<b>- 240.159,95</b>
IR e CSLL - Corrente	6.455,57	-	-	-	-	-
<b>IR e CSLL - Diferido</b>	<b>-</b>	<b>-</b>	<b>-</b>	<b>-</b>	<b>-</b>	<b>-</b>
<b>LUCRO LÍQUIDO DO PERÍODO</b>	<b>- 36.961.005,89</b>	<b>- 45.403.474,25</b>	<b>- 1.467.221,37</b>	<b>- 2.274.727,08</b>	<b>- 375.573,24</b>	<b>- 240.159,95</b>

Fonte: Documentos Contábeis e Relatório de Atividades das Recuperandas.

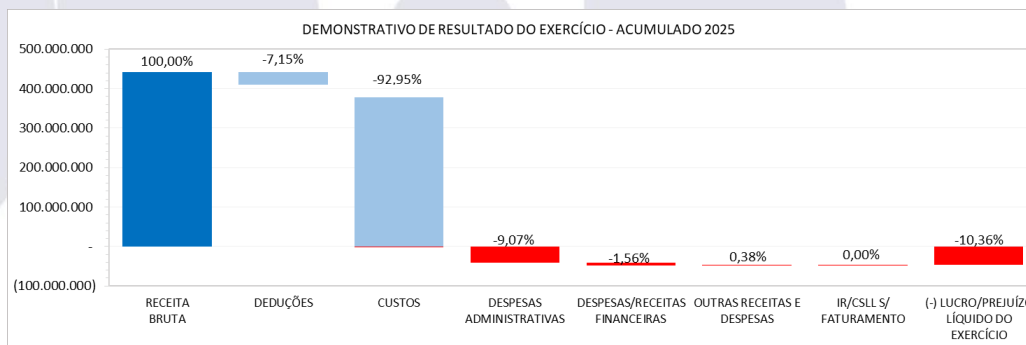
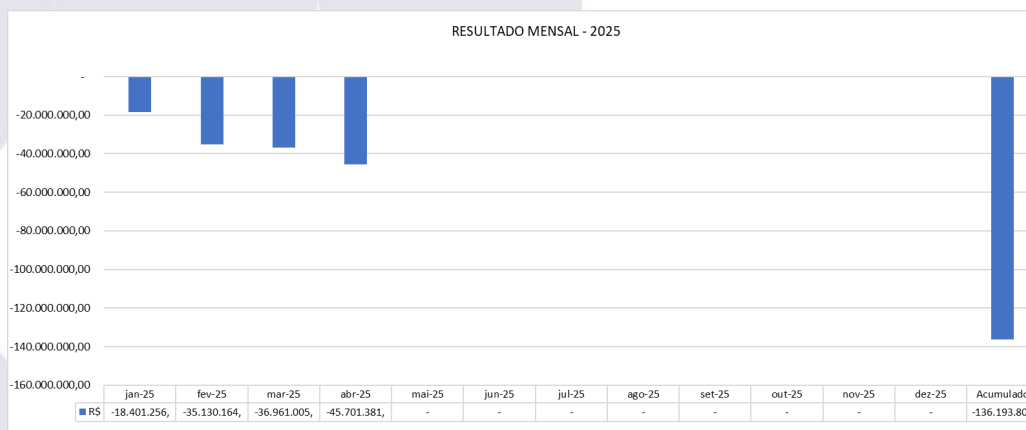
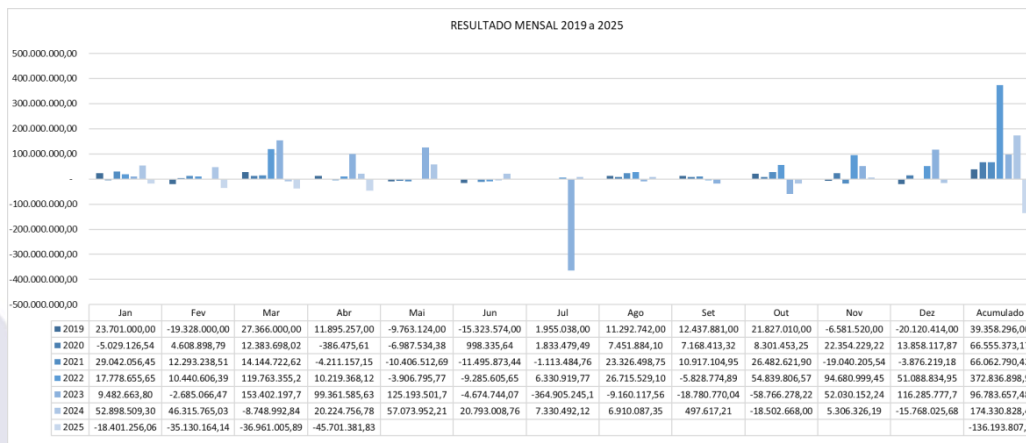


(em R\$)

	NASCENTE TB	YUJME TB	NELSON PF TB	NELSON PJ	TAEYB TB	KNT TB	30-abr-25
Receita de Vendas	-	-	5.936.753,95	8.001.728,47	5.658,78	-	441.247.950,00
Deduções da Receita	-	-	- 11.913,67	- 163.317,92	- 825,87	-	- 31.559.643,11
<b>RECEITA LÍQUIDA DE VENDAS</b>	<b>-</b>	<b>-</b>	<b>5.924.840,28</b>	<b>7.838.410,55</b>	<b>4.832,91</b>	<b>-</b>	<b>409.688.306,89</b>
Custo das Mercadorias Vendidas	- 151.376,23	- 1.263,92	- 2.475.846,04	- 5.547.496,18	-	- 49.703,47	- 410.142.900,42
<b>LUCRO BRUTO</b>	<b>- 151.376,23</b>	<b>- 1.263,92</b>	<b>3.448.994,24</b>	<b>2.290.914,37</b>	<b>4.832,91</b>	<b>- 49.703,47</b>	<b>- 454.593,53</b>
Despesas Comerciais	-	-	-	3.259,86	- 3.621,77	-	- 6.618.187,18
Despesas gerais e administrativas	-	-	- 66.330,41	- 199,00	-	- 195,00	- 13.845.335,46
Outras Despesas Tributárias	- 2.063,17	-	- 387.516,97	- 24,95	- 6.567,62	- 1.422,06	- 3.037.247,21
Despesas com Pessoal	-	-	- 3.745,27	- 10.899,41	- 143.906,39	-	- 15.939.767,52
Outras rec./desp não op., líquidas	- 254,50	-	-	- 771,44	-	- 330,84	- 550.818,58
Despesas indedutíveis	-	-	-	-	- 1.294,90	-	- 51.290,99
Equivalência Patrim onial	-	-	-	-	-	-	-
<b>LUCRO OPERACIONAL</b>	<b>- 153.693,90</b>	<b>- 1.263,92</b>	<b>2.991.401,59</b>	<b>2.282.279,43</b>	<b>- 150.557,77</b>	<b>- 51.651,37</b>	<b>- 40.497.240,47</b>
Receita Financeira	9.721,73	905,72	1.443,45	301,31	313.392,60	0,44	2.707.168,08
Despesa Financeira	- 68.209,40	- 7.425,24	- 520.881,84	- 402.376,80	- 57.330,21	- 9.894,36	- 9.600.027,35
<b>RESULTADO FINANCEIRO</b>	<b>- 58.487,67</b>	<b>- 6.519,52</b>	<b>- 519.438,39</b>	<b>- 402.075,49</b>	<b>256.062,39</b>	<b>- 9.893,92</b>	<b>- 6.892.859,27</b>
Outras Receita Financeira	-	-	30.000,00	-	-	109.096,61	6.623.881,99
Outras Despesa Financeira	-	-	- 1.000.174,92	-	-	-	- 4.928.708,51
<b>OUTRAS RECEITAS / DESPESAS OPERACIONAIS</b>	<b>-</b>	<b>-</b>	<b>- 970.174,92</b>	<b>-</b>	<b>-</b>	<b>109.096,61</b>	<b>1.695.173,48</b>
<b>LAIR</b>	<b>- 212.181,57</b>	<b>- 7.783,44</b>	<b>1.501.788,28</b>	<b>1.880.203,94</b>	<b>105.504,62</b>	<b>47.551,32</b>	<b>- 45.694.926,26</b>
IR e CSLL - Corrente	-	-	-	6.455,57	-	-	6.455,57
<b>IR e CSLL - Diferido</b>	<b>-</b>	<b>-</b>	<b>-</b>	<b>-</b>	<b>-</b>	<b>-</b>	<b>-</b>
<b>LUCRO LÍQUIDO DO PERÍODO</b>	<b>- 212.181,57</b>	<b>- 7.783,44</b>	<b>1.501.788,28</b>	<b>1.873.748,37</b>	<b>105.504,62</b>	<b>47.551,32</b>	<b>- 45.701.381,83</b>

Fonte: Documentos Contábeis e Relatório de Atividades das Recuperandas.





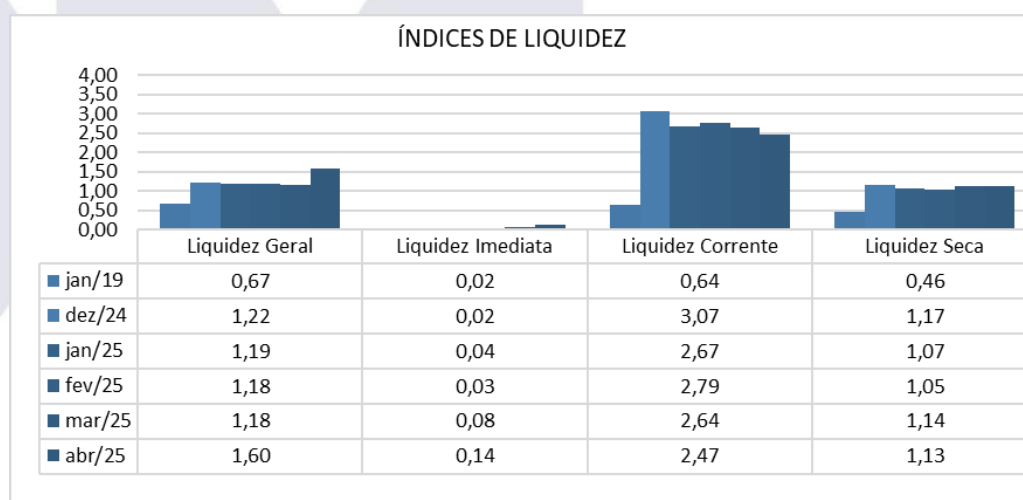
## 7. ÍNDICES DE LIQUIDEZ E ENDIVIDAMENTO DA EMPRESA





Os índices de liquidez têm como objetivo mostrar a capacidade de pagamento da empresa frente às suas obrigações, sendo de grande importância para a administração da empresa.

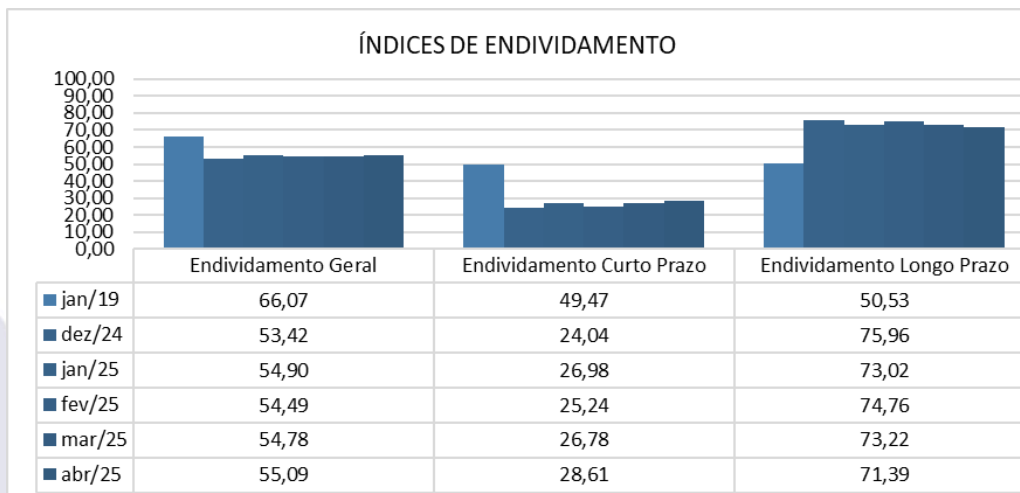
As informações para o cálculo foram retiradas do Balanço e DRE – Demonstrativo de Resultado de Exercício disponibilizados pela empresa.



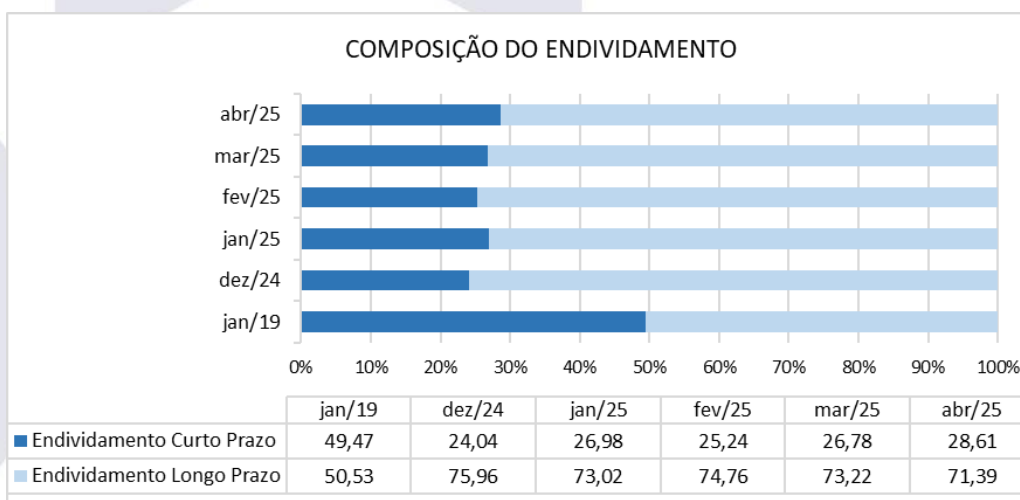
Grupo	Denominação	Interpretação
Índices Liquidez	Liquidez Geral	Quanto a empresa possui de ativo total para cada R\$ 1 de dívida total. Quanto maior melhor.
	Liquidez Imediata	Quanto a empresa possui de caixa e aplicações financeiras para cada R\$ 1 de dívida de curto prazo. Quanto maior melhor.
	Liquidez Seca	Quanto a empresa possui de ativo líquido para cada R\$ 1 de dívida de curto prazo. Quanto maior melhor.
	Liquidez Corrente	Quanto a empresa possui de ativo circulante para cada R\$ 1 de dívida de curto prazo. Quanto maior melhor.

Para avaliar a estrutura de capital da empresa através da composição do Capital de Terceiros e Capital Próprio, foram calculados os índices de endividamento como a seguir demonstrado:





O nível de Endividamento Geral da empresa, que indica a porcentagem do ativo que é financiada por capital de terceiros, conforme gráfico a seguir:



## 8. POSIÇÃO SOBRE AS FAZENDAS

Nos quadros a seguir verificam-se as posições sobre as fazendas do Grupo Igarashi referentes à safra 2024/2025, enviadas pelas Recuperandas em 28/08/2024:





Local	Fazenda	Cultura	Area	Capacidade Produtiva	Cultivado	Pouso / Rotação Cultura / Pastagem	Capacidade Ociosa	Causa
Itapopolis SC	Fazenda Estiva	Soja	Propria	852	253		253	0 plantio de trigo, forrageira para soja
Itapopolis SC	Fazenda Estiva	Milho	Propria	391	0		391	0 periodo de pouso/ plantio 15/09/2024
Itapopolis SC	Fazenda Estiva	Tomate Cons.	Propria	30	0		30	0 periodo de pouso/ plantio 10/09/2024
Monte Castelo SC	Fazenda M. Castelo (Arigolandia/loco)	Batata Semente	Parceria	81	67,5		0	13,5 espacos e ruas entre lotes
Canoinhas SC	Fazenda Canoinhas (DULMA)	Batata Semente	Parceria	72,5	23		49,5	0 periodo de plantio
Ponte Alta do Norte SC	Fazenda Ponte Alta do Norte -SC	Batata Semente	Parceria	236	0		236	0 periodo de pouso/ plantio 10/10/2024
Ponte Alta do Norte SC	Fazenda Ponte Alta do Norte -SC	Tomate Cons.	Parceria	10	0		10	0 periodo de pouso/ plantio 10/11/2024
Castalina - Goias	Coxilha I	Alho	Parceria / Arrendamento	34,21	34,21		34,21	Em Atividade
Castalina - Goias	IPE IX	Alho	Parceria / Arrendamento	71,33	71,33		71,33	Em Atividade
Castalina - Goias	Ipe X	Alho	Parceria / Arrendamento	36,59	36,59		36,59	Em Atividade
Castalina - Goias	Luzinh VII	Alho	Parceria / Arrendamento	75,17	75,17		75,17	Em Atividade
Castalina - Goias	Pedro Vitor II	Alho	Parceria / Arrendamento	22,01	22,01		22,01	Em Atividade
Castalina - Goias	Triacca I	Alho	Parceria / Arrendamento	20,17	20,17		20,17	Em Atividade
Castalina - Goias	Rebeido do Meio II	Batata Semente	Parceria / Arrendamento	40	40		40	Em Atividade
Castalina - Goias	Bona I	Cebola	Parceria / Arrendamento	45	45		45	Em Atividade
Castalina - Goias	Bona II	Cebola	Parceria / Arrendamento	42	42		42	Em Atividade
Castalina - Goias	Extrema IX	Cebola	Parceria / Arrendamento	6,32	6,32		6,32	Em Atividade
Castalina - Goias	Extrema V	Cebola	Parceria / Arrendamento	8,4	8,4		8,4	Em Atividade
Castalina - Goias	Extrema VII	Cebola	Parceria / Arrendamento	10,8	10,8		10,8	Em Atividade
Castalina - Goias	Extrema VIII	Cebola	Parceria / Arrendamento	5,6	5,6		5,6	Em Atividade
Castalina - Goias	Germendorf IV	Cebola	Parceria / Arrendamento	60,76	60,76		60,76	Em Atividade
Castalina - Goias	Malinsk I	Cebola	Parceria / Arrendamento	29,1	29,1		29,1	Em Atividade
Castalina - Goias	São Bento I	Cebola	Parceria / Arrendamento	98,33	98,33		98,33	Em Atividade
Castalina - Goias	São Bento II	Cebola	Parceria / Arrendamento	35	35		35	Em Atividade
Castalina - Goias	São Bento IV	Cebola	Parceria / Arrendamento	33,87	33,87		33,87	Em Atividade
Castalina - Goias	São Bento X	Cebola	Parceria / Arrendamento	20	20		20	Em Atividade
Castalina - Goias	São Bento XI	Cebola	Parceria / Arrendamento	103,86	103,86		103,86	Em Atividade
Castalina - Goias	Sardinha I	Cebola	Parceria / Arrendamento	27,99	27,99		27,99	Em Atividade
Castalina - Goias	Sardinha II	Cebola	Parceria / Arrendamento	30	30		30	Em Atividade
Castalina - Goias	SF Prisca I	Cebola	Parceria / Arrendamento	67,69	67,69		67,69	Em Atividade
Castalina - Goias	SF Prisca II	Cebola	Parceria / Arrendamento	59,24	59,24		59,24	Em Atividade
Castalina - Goias	SF Prisca III	Cebola	Parceria / Arrendamento	77,68	77,68		77,68	Em Atividade
Castalina - Goias	Extrema II	Cenoura	Parceria / Arrendamento	40	40		40	Em Atividade
Castalina - Goias	Germendorf V	Cenoura	Parceria / Arrendamento	25	25		25	Em Atividade
Castalina - Goias	Ipe IX	Cenoura	Parceria / Arrendamento	31,09	31,09		31,09	Em Atividade
Castalina - Goias	Ipe X	Cenoura	Parceria / Arrendamento	40	40,08		40	Em Atividade
Castalina - Goias	Pedro Vitor II	Cenoura	Parceria / Arrendamento	11	11		11	Em Atividade
Castalina - Goias	Pedro Vitor I	Cenoura	Parceria / Arrendamento	64,25	64,25		64,25	Em Atividade
Castalina - Goias	Rebeido do Meio I	Cenoura	Parceria / Arrendamento	108,6	53,6		108,6	Em Atividade
Castalina - Goias	São Bento X	Cenoura	Parceria / Arrendamento	20	20		20	Em Atividade
Castalina - Goias	São Bento IX	Cenoura	Parceria / Arrendamento	62,98	62,98		62,98	Em Atividade

Local	Fazenda	Cultura	Area	Capacidade Produtiva	Cultivado	Pouso / Rotação Cultura / Pastagem	Capacidade Ociosa	Causa
Castalina - Goias	São Bento V	Cenoura	Parceria / Arrendamento	48	48		48	Em Atividade
Castalina - Goias	São Bento XI	Cenoura	Parceria / Arrendamento	44,87	44,87		44,87	Em Atividade
Castalina - Goias	São Bento XII	Cenoura	Parceria / Arrendamento	19,92	19,92		19,92	Em Atividade
Castalina - Goias	São Bento XV	Cenoura	Parceria / Arrendamento	20	20		20	Aguardando data de Plantio
Castalina - Goias	Triacca III	Cenoura	Parceria / Arrendamento	39,66	39,66		39,66	Em Atividade
Castalina - Goias	Bona I	Feijão	Parceria / Arrendamento	45	45		45	Em Atividade
Castalina - Goias	Bona II	Feijão	Parceria / Arrendamento	42	42		42	Em Atividade
Castalina - Goias	Extrema I	Feijão	Parceria / Arrendamento	80	80		80	Em Atividade
Castalina - Goias	Extrema III	Feijão	Parceria / Arrendamento	25	25		25	Em Atividade
Castalina - Goias	Extrema IV	Feijão	Parceria / Arrendamento	30	30		30	Em Atividade
Castalina - Goias	Coxilha II	Feijão	Parceria / Arrendamento	35	35		35	Em Atividade
Castalina - Goias	Fronteira I	Feijão	Parceria / Arrendamento	40	40		40	Em Atividade
Castalina - Goias	Fronteira II	Feijão	Parceria / Arrendamento	40	40		40	Em Atividade
Castalina - Goias	Fronteira IV	Feijão	Parceria / Arrendamento	30	30		30	Em Atividade
Castalina - Goias	Fronteira V	Feijão	Parceria / Arrendamento	12,5	12,5		12,5	Em Atividade
Castalina - Goias	Germendorf V	Feijão	Parceria / Arrendamento	25	25		25	Em Atividade
Castalina - Goias	São Bento VII	Feijão	Parceria / Arrendamento	77	77		77	Em Atividade
Castalina - Goias	São Bento VIII	Feijão	Parceria / Arrendamento	21	21		21	Em Atividade
Castalina - Goias	Fronteira III	Milho	Parceria / Arrendamento	30	30		30	Em Atividade
Castalina - Goias	Germendorf IV	Milho	Parceria / Arrendamento	20	20		20	Em Atividade
Castalina - Goias	Germendorf V	Milho	Parceria / Arrendamento	25	25		25	Em Atividade
Castalina - Goias	São Bento II	Milho	Parceria / Arrendamento	90	90		90	Em Atividade
Castalina - Goias	São Bento III	Milho	Parceria / Arrendamento	100	100		100	Em Atividade
Castalina - Goias	São Bento IV	Milho	Parceria / Arrendamento	35	35		35	Em Atividade
Castalina - Goias	São Bento VI	Milho	Parceria / Arrendamento	86	86		86	Em Atividade
Castalina - Goias	Bona I	Milho Semente	Parceria / Arrendamento	45	45		45	Aguardando data de Plantio
Castalina - Goias	Bona II	Milho Semente	Parceria / Arrendamento	42	42		42	Em Atividade
Castalina - Goias	Malinsk I	Milho Semente	Parceria / Arrendamento	30	30		30	Em Atividade
Castalina - Goias	Pedro Vitor I	Milho Semente	Parceria / Arrendamento	60	60		60	Em Atividade
Castalina - Goias	São Bento I	Milho Semente	Parceria / Arrendamento	100	100		100	Aguardando data de Plantio
Castalina - Goias	São Bento II	Milho Semente	Parceria / Arrendamento	35	35		35	Em Atividade
Castalina - Goias	São Bento IV	Milho Semente	Parceria / Arrendamento	30	30		30	Em Atividade
Castalina - Goias	São Bento IX	Milho Semente	Parceria / Arrendamento	66	66		66	Em Atividade
Castalina - Goias	São Bento XII	Milho Semente	Parceria / Arrendamento	20	20		20	Em Atividade
Castalina - Goias	Bona I	Soja	Parceria / Arrendamento	94	94		94	Em Atividade
Castalina - Goias	Bona II	Soja	Parceria / Arrendamento	84	84		84	Em Atividade
Castalina - Goias	Bona sequeiro	Soja	Parceria / Arrendamento	204,95	204,95		204,95	Em Atividade
Castalina - Goias	Fronteira I	Soja	Parceria / Arrendamento	40	40		40	Em Atividade
Castalina - Goias	Fronteira II	Soja	Parceria / Arrendamento	40	40		40	Em Atividade
Castalina - Goias	Fronteira III	Soja	Parceria / Arrendamento	30	30		30	Em Atividade
Castalina - Goias	Fronteira IV	Soja	Parceria / Arrendamento	30	30		30	Em Atividade
Castalina - Goias	Fronteira sequeiro	Soja	Parceria / Arrendamento	38	38		38	Em Atividade
Castalina - Goias	Fronteira V	Soja	Parceria / Arrendamento	12,34	12,34		12,34	Em Atividade
Castalina - Goias	Germendorf IV	Soja	Parceria / Arrendamento	88	88		88	Em Atividade
Castalina - Goias	Germendorf sequeiro	Soja	Parceria / Arrendamento	218,44	218,44		218,44	Em Atividade
Castalina - Goias	Germendorf V	Soja	Parceria / Arrendamento	25	25		25	Em Atividade

Documento assinado digitalmente, conforme MP nº 2.200-2/2001, Lei nº 11.419/2006, resolução do Projudi, do TJPR/OE  
 Validação deste em <https://projudi.tjpr.jus.br/projud/> - Identificador: P:J8U4 UG6QA QKT4W 86CCU






Local	Fazenda	Cultura	Area	Capacidade Produtiva	Cultivado	Pousio / Rotação Cultura /Pastagem	Capacidade Ociosa Causa
Cristalina - Goiás	Ipe IX	Soja	Parceria / Arrendamento	35	35	35	Em Atividade
Cristalina - Goiás	Ipe X	Soja	Parceria / Arrendamento	80	80	80	Em Atividade
Cristalina - Goiás	Mallinsk I	Soja	Parceria / Arrendamento	30	30	30	Em Atividade
Cristalina - Goiás	Mallinsk sequeiro	Soja	Parceria / Arrendamento	10	10	10	Em Atividade
Cristalina - Goiás	Pedro Vitor I	Soja	Parceria / Arrendamento	11	11	11	Em Atividade
Cristalina - Goiás	Pedro Vitor sequeiro	Soja	Parceria / Arrendamento	26	26	26	Em Atividade
Cristalina - Goiás	São Bento I	Soja	Parceria / Arrendamento	100	100	100	Em Atividade
Cristalina - Goiás	São Bento II	Soja	Parceria / Arrendamento	120	120	120	Em Atividade
Cristalina - Goiás	São Bento III	Soja	Parceria / Arrendamento	100	100	100	Em Atividade
Cristalina - Goiás	São Bento IV	Soja	Parceria / Arrendamento	70	70	70	Em Atividade
Cristalina - Goiás	São Bento sequeiro	Soja	Parceria / Arrendamento	270,69	270,69	270,69	Em Atividade
Cristalina - Goiás	São Bento V	Soja	Parceria / Arrendamento	70	70	70	Em Atividade
Cristalina - Goiás	São Bento VI	Soja	Parceria / Arrendamento	86	86	86	Em Atividade
Cristalina - Goiás	São Bento VII	Soja	Parceria / Arrendamento	37,7	37,7	37,7	Em Atividade
Cristalina - Goiás	São Bento VIII	Soja	Parceria / Arrendamento	68	68	68	Em Atividade
Cristalina - Goiás	São Bento X	Soja	Parceria / Arrendamento	46	46	46	Em Atividade
Cristalina - Goiás	São Bento XI	Soja	Parceria / Arrendamento	64	64	64	Em Atividade
Cristalina - Goiás	Fronteira sequeiro	Sorgo	Parceria / Arrendamento	38	38	38	Em Atividade
Cristalina - Goiás	Mallinsk sequeiro	Sorgo	Parceria / Arrendamento	10	10	10	Em Atividade
Cristalina - Goiás	São Bento sequeiro	Sorgo	Parceria / Arrendamento	100	100	100	Em Atividade
São Gabriel	Graunas II	Alho	Parceria / Arrendamento	47,25	47,25	47,25	Em Atividade
São Gabriel	Graunas II	Alho	Parceria / Arrendamento	47	47	47	Em Atividade
São Gabriel	Graunas IV	Alho	Parceria / Arrendamento	35,94	35,94	35,94	Em Atividade
São Gabriel	Boa Esperança sequeiro	Batata Semente	Parceria / Arrendamento	73,76	73,76	73,76	Em Atividade
São Gabriel	Produtiva II	Batata Semente	Parceria / Arrendamento	50,92	50,92	50,92	Em Atividade
São Gabriel	Paraná II	Batata Semente	Parceria / Arrendamento	42,77	42,77	42,77	Em Atividade
São Gabriel	Produtiva VII	Batata Semente	Parceria / Arrendamento	47,34	47,34	47,34	Em Atividade
São Gabriel	Produtiva IV	Batata Semente	Parceria / Arrendamento	60,7	60,7	60,7	Em Atividade
São Gabriel	Larga I	Batata Semente	Parceria / Arrendamento	58,31	58,31	58,31	Em Atividade
São Gabriel	Larga II	Batata Semente	Parceria / Arrendamento	29,67	29,67	29,67	Em Atividade
São Gabriel	Boa Esperança I	Batata Semente	Parceria / Arrendamento	38,47	38,47	38,47	Em Atividade
São Gabriel	Boa Esperança II	Batata Semente	Parceria / Arrendamento	21,01	21,01	21,01	Em Atividade
São Gabriel	Graunas V	Batata Semente	Parceria / Arrendamento	20,06	20,06	20,06	Em Atividade
São Gabriel	Graunas I	Cebola	Parceria / Arrendamento	17,62	17,62	17,62	Em Atividade
São Gabriel	Graunas VI	Cebola	Parceria / Arrendamento	72,78	72,78	72,78	Em Atividade
São Gabriel	Crioulo VI	Feijão	Parceria / Arrendamento	49,2	49,2	49,2	Em Atividade
São Gabriel	Graunas IV	Feijão	Parceria / Arrendamento	8,08	8,08	8,08	Em Atividade
São Gabriel	Crioulo I	Feijão	Parceria / Arrendamento	125,27	125,27	125,27	Em Atividade
São Gabriel	Crioulo III	Feijão	Parceria / Arrendamento	42,2	42,2	42,2	Em Atividade
São Gabriel	Crioulo V sequeiro	Feijão	Parceria / Arrendamento	35,38	35,38	35,38	Em Atividade
São Gabriel	Crioulo V	Milho Semente	Parceria / Arrendamento	22,65	22,65	22,65	Em Atividade
São Gabriel	Crioulo II	Milho Semente	Parceria / Arrendamento	100,32	100,32	100,32	Em Atividade
São Gabriel	Crioulo IV	Milho Semente	Parceria / Arrendamento	21,28	21,28	21,28	Em Atividade
São Gabriel	Crioulo sequeiro	Soja	Parceria / Arrendamento	534,81	534,81	534,81	Em Atividade
Correntina	Fazenda São Miguel	Soja	Propria	210	210	0	

Local	Fazenda	Cultura	Area	Capacidade Produtiva	Cultivado	Pousio / Rotação Cultura /Pastagem	Capacidade Ociosa Causa
Correntina	Complexo Rio Claro - São João Vieniês	batata semente	Propria			80	planted in junho 2024 e colheita para setembro 2024
Correntina	Complexo Rio Claro - São João Vieniês	milho	Propria			1840	planted in abril 2024 e colheita para setembro 2024
Correntina	Complexo Rio Claro - São João Vieniês	Feijão	Propria	3797	0		
Correntina	Complexo Rio Claro - São João Vieniês	Soja	Propria		2610		1877 1877 há fidejussoria durante o período de estagem (sequeiro)
Correntina	Complexo Rio Claro - São João Vieniês	capim	propria		500		
Ibicoara	Complexo Brejinho (010)	Batata Consumo	Propria		79		Rotação de cultura / pousio / pastagem
Ibicoara	Complexo Brejinho (007)	Batata Consumo	Propria		69		Rotação de cultura / pousio / pastagem
Ibicoara	Complexo Brejinho (006)	Batata Consumo	Propria		66		Rotação de cultura / pousio / pastagem
Ibicoara	Complexo Brejinho (018)	Batata Consumo	Propria		66		Rotação de cultura / pousio / pastagem
Ibicoara	Complexo Brejinho (028)	Batata Consumo	Propria		78		Rotação de cultura / pousio / pastagem
Ibicoara	Complexo Brejinho (004)	Batata Consumo	Propria		78		Rotação de cultura / pousio / pastagem
Ibicoara	Complexo Brejinho (013)	Batata Consumo	Propria		64		Rotação de cultura / pousio / pastagem
Ibicoara	Complexo Brejinho (020)	Batata Consumo	Propria		72		Rotação de cultura / pousio / pastagem
Ibicoara	Complexo Brejinho (001)	Batata Consumo	Propria		78		Rotação de cultura / pousio / pastagem
Ibicoara	Complexo Roncador (006)	Batata Consumo	Propria		92		Rotação de cultura / pousio / pastagem
Ibicoara	Complexo Roncador (001)	Batata Consumo	Propria		100		Rotação de cultura / pousio / pastagem
Ibicoara	Complexo Roncador (007)	Batata Consumo	Propria	5887	90		Rotação de cultura / pousio / pastagem
Ibicoara	Complexo Roncador (005)	Batata Consumo	Propria		66		Rotação de cultura / pousio / pastagem
Ibicoara	Complexo Roncador (002)	Batata Consumo	Propria		100		Rotação de cultura / pousio / pastagem
Ibicoara	Complexo Tabuleiro (006)	Batata Consumo	Propria		80		Rotação de cultura / pousio / pastagem
Ibicoara	Complexo Tabuleiro (004)	Batata Consumo	Propria		80		Rotação de cultura / pousio / pastagem
Ibicoara	Complexo Tabuleiro (001)	Batata Consumo	Propria		80		Rotação de cultura / pousio / pastagem
Ibicoara	Complexo Tabuleiro (007)	Alho	Propria		80		Rotação de cultura / pousio / pastagem
Ibicoara	Complexo Brejinho E	Tomate	Propria		30		Rotação de cultura / pousio / pastagem
Ibicoara	Complexo Brejinho A	Tomate	Propria		30		Rotação de cultura / pousio / pastagem
Ibicoara	Complexo Brejinho C	Tomate	Propria		30		Rotação de cultura / pousio / pastagem
Ibicoara / Mucuge	Complexo Brejinho / Roncador / Tabuleiro	Pastagem	Propria			3800	
Ibicoara	Rio Paraguaçu (013)	Batata Consumo	Arrendamento	53	53		0 Rotação de cultura / pousio / pastagem
Ibicoara	Rio Talhado (001)	Batata Consumo	Arrendamento	100	100		0 Rotação de cultura / pousio / pastagem
Ibicoara	Bom Sucesso G	Tomate	Arrendamento	30	30		0 Rotação de cultura / pousio / pastagem
Ibicoara	Sumidouro (005)	Batata Consumo	Arrendamento	101	101		0 Rotação de cultura / pousio / pastagem
Mucuge	Sumidouro (011)	Batata Consumo	Arrendamento	25	25		0 Rotação de cultura / pousio / pastagem
Mucuge	Sumidouro (011)	Batata Consumo	Arrendamento	25	25		0 Rotação de cultura / pousio / pastagem
Mucuge	Sumidouro (006)	Batata Consumo	Arrendamento	87	87		0 Rotação de cultura / pousio / pastagem
Mucuge	Sumidouro (001)	Tomate	Arrendamento	30	30		0 Rotação de cultura / pousio / pastagem
Mucuge	Sumidouro (003)	Milho	Arrendamento	26	26		0 Rotação de cultura / pousio / pastagem
Mucuge	Sumidouro (003)	Repinho	Arrendamento	20	20		0 Rotação de cultura / pousio / pastagem
Mucuge	Sumidouro (001)	Repinho	Arrendamento	20	20		0 Rotação de cultura / pousio / pastagem
Mucuge	Sumidouro (004)	Repinho	Arrendamento	20	20		0 Rotação de cultura / pousio / pastagem
Mucuge	Horacinoópolis (001)	Batata Consumo	Arrendamento	15	20		0 Rotação de cultura / pousio / pastagem
Mucuge	Horacinoópolis (002)	Batata Consumo	Arrendamento	40	20		0 Rotação de cultura / pousio / pastagem
Mucuge	Horacinoópolis (003)	Milho	Arrendamento	65	65		0 Rotação de cultura / pousio / pastagem
Mucuge	Horacinoópolis (003)	Repinho	Arrendamento	21	21		0 Rotação de cultura / pousio / pastagem
Ibicoara	Bareitinho (001)	Tomate	Arrendamento	30	30		0 Rotação de cultura / pousio / pastagem

Documento assinado digitalmente, conforme MP nº 2.200-2/2001, Lei nº 11.419/2006, resolução do Projudi, do T.JPR/OE  
Validação deste em https://projudi.tjpr.jus.br/projudi/ - Identificador: P:J8U4 UG6QA QKT4W 86CCU





Local	Fazenda	Cultura	Area	Capacidade Produtiva	Cultivado	Pouso / Rotação Cultura /Pastagem	Capacidade Ociosa Causa
Mucuge	Completo Agua Boa (001)	Cebola	Propria		90		Rotação de cultura / pouso / pastagem
Mucuge	Completo Agua Boa (004)	Batata Consumo	Propria		90		Rotação de cultura / pouso / pastagem
Mucuge	Completo Agua Boa (002)	Milho	Propria		90		Rotação de cultura / pouso / pastagem
Mucuge	Completo Agua Boa (001)	Milho	Propria		90		Rotação de cultura / pouso / pastagem
Mucuge	Completo Agua Boa (003)	Soja	Propria		70		Rotação de cultura / pouso / pastagem
Mucuge	Completo Agua Boa (002)	Soja	Propria		90		Rotação de cultura / pouso / pastagem
Mucuge	Completo Agua Boa (008)	Soja	Propria	3170	90		Rotação de cultura / pouso / pastagem
Mucuge	Completo Tremedal G	Tomate	Propria		30		Rotação de cultura / pouso / pastagem
Mucuge	Completo Tremedal D	Tomate	Propria		30		Rotação de cultura / pouso / pastagem
Mucuge	Completo Tremedal (001)	Milho	Propria		104		Rotação de cultura / pouso / pastagem
Mucuge	Completo Tremedal (005)	Batata Consumo	Propria		104		Rotação de cultura / pouso / pastagem
Mucuge	Completo Tremedal (002)	Milho	Propria		104		Rotação de cultura / pouso / pastagem
Mucuge	Completo Agua Boa / Tremedal	Pastagem	Propria			86	Rotação de cultura / pouso / pastagem
Mucuge	Completo Baltazar (112)	Batata Consumo	Propria		100	0	Rotação de cultura / pouso / pastagem
Mucuge	Completo Baltazar (102)	Batata Consumo	Propria		100	0	Rotação de cultura / pouso / pastagem
Mucuge	Completo Baltazar (61)	Batata Consumo	Propria		3		Rotação de cultura / pouso / pastagem
Mucuge	Completo Baltazar (115)	Batata Consumo	Propria		95		Rotação de cultura / pouso / pastagem
Mucuge	Completo Baltazar (064)	Batata Consumo	Propria		24		Rotação de cultura / pouso / pastagem
Mucuge	Completo Baltazar (086)	Batata Consumo	Propria	3168	100	0	Rotação de cultura / pouso / pastagem
Mucuge	Completo Baltazar (113)	Batata Consumo	Propria		69		Rotação de cultura / pouso / pastagem
Mucuge	Completo Baltazar (076)	Tomate	Propria		25		Rotação de cultura / pouso / pastagem
Mucuge	Completo Baltazar (083)	Tomate	Propria		25		Rotação de cultura / pouso / pastagem
Mucuge	Completo Baltazar	Pastagem	Propria			2627	Rotação de cultura / pouso / pastagem
Ibicara	Completo Bagisa Riachão (043)	Tomate	Propria		30		Rotação de cultura / pouso / pastagem
Ibicara	Completo Bagisa Riachão	Pastagem	Propria	2280	730		Rotação de cultura / pouso / pastagem
Ibicara	Completo Bagisa	Pastagem	Propria		760	0	Rotação de cultura / pouso / pastagem
Ibicara	Completo Bagisa	Pastagem	Propria		760	0	Rotação de cultura / pouso / pastagem
Ibicara	Fazenda Londres (A)	Pastagem	Propria	143	30	93,32	Rotação de cultura / pouso / pastagem
Mucuge	Completo Caralbas (619)	Batata Consumo	Propria		80		Rotação de cultura / pouso / pastagem
Mucuge	Completo Caralbas (609)	Batata Consumo	Propria		80		Rotação de cultura / pouso / pastagem
Mucuge	Completo Caralbas (607)	Batata Consumo	Propria		80		Rotação de cultura / pouso / pastagem
Mucuge	Completo Caralbas (608)	Batata Consumo	Propria		80		Rotação de cultura / pouso / pastagem
Mucuge	Completo Caralbas (623)	Batata Consumo	Propria		80		Rotação de cultura / pouso / pastagem
Mucuge	Completo Caralbas (612)	Batata Consumo	Propria		80		Rotação de cultura / pouso / pastagem
Mucuge	Completo Caralbas G	Tomate	Propria	3196	80	0,00	Rotação de cultura / pouso / pastagem
Mucuge	Completo Caralbas E	Tomate	Propria		30		Rotação de cultura / pouso / pastagem
Mucuge	Completo Caralbas (609)	Soja	Propria		80		Rotação de cultura / pouso / pastagem
Mucuge	Completo Caralbas (607)	Soja	Propria		80		Rotação de cultura / pouso / pastagem
Mucuge	Completo Caralbas (611)	Milho	Propria		80		Rotação de cultura / pouso / pastagem
Mucuge	Completo Caralbas	Pastagem	Propria		150	2256	Rotação de cultura / pouso / pastagem

Local	Fazenda	Cultura	Area	Capacidade Produtiva	Cultivado	Pouso / Rotação Cultura /Pastagem	Capacidade Ociosa Causa
Mucuge	Fazenda Nordeste (019)	Batata Consumo	Propria		60		Rotação de cultura / pouso / pastagem
Mucuge	Fazenda Nordeste (012)	Batata Consumo	Propria		50		Rotação de cultura / pouso / pastagem
Mucuge	Fazenda Nordeste (021)	Batata Consumo	Propria	968	38	0	Rotação de cultura / pouso / pastagem
Mucuge	Fazenda Nordeste (013)	Batata Consumo	Propria		75		Rotação de cultura / pouso / pastagem
Mucuge	Fazenda Nordeste (017)	Batata Consumo	Propria		88		Rotação de cultura / pouso / pastagem
Mucuge	Fazenda Nordeste	Pastagem	Propria			657	Rotação de cultura / pouso / pastagem
Ibicara	Completo Arizona (005)	Batata Consumo	Propria		70		Rotação de cultura / pouso / pastagem
Ibicara	Completo Arizona (001)	Batata Consumo	Propria		70		Rotação de cultura / pouso / pastagem
Ibicara	Completo Arizona (012)	Batata Consumo	Propria		24		Rotação de cultura / pouso / pastagem
Ibicara	Completo Arizona (006)	Batata Consumo	Propria		70		Rotação de cultura / pouso / pastagem
Ibicara	Completo Nairis (001)	Tomate	Propria	2684	30		Rotação de cultura / pouso / pastagem
Ibicara	Completo Riachão (006)	Batata Consumo	Propria		80		Rotação de cultura / pouso / pastagem
Ibicara	Completo Riachão (005)	Batata Consumo	Propria		80		Rotação de cultura / pouso / pastagem
Ibicara	Completo Riachão (004)	Batata Consumo	Propria		80		Rotação de cultura / pouso / pastagem
Ibicara	Completo Arizona / Murici / Riachão	Pastagem	Propria			2180	Rotação de cultura / pouso / pastagem
Mucuge	Completo São Pedro D	Tomate	Propria		30	0	Rotação de cultura / pouso / pastagem
Mucuge	Completo São Pedro E	Tomate	Propria		30		Rotação de cultura / pouso / pastagem
Mucuge	Completo São Pedro M	Tomate	Propria		30		Rotação de cultura / pouso / pastagem
Mucuge	Completo São Pedro L	Tomate	Propria	796	30		Rotação de cultura / pouso / pastagem
Mucuge	Completo São Pedro (009)	Batata Consumo	Propria		80		Rotação de cultura / pouso / pastagem
Mucuge	Completo São Pedro	Pastagem	Propria			596	Rotação de cultura / pouso / pastagem
Mucuge	Completo Guaira (016)	Batata Consumo	Propria		80	0	Rotação de cultura / pouso / pastagem
Mucuge	Completo Guaira (028)	Batata Consumo	Propria		81		Rotação de cultura / pouso / pastagem
Mucuge	Completo Guaira (013)	Batata Consumo	Propria		80		Rotação de cultura / pouso / pastagem
Mucuge	Completo Guaira (035)	Batata Consumo	Propria		100		Rotação de cultura / pouso / pastagem
Mucuge	Completo Guaira (021)	Batata Consumo	Propria		80		Rotação de cultura / pouso / pastagem
Mucuge	Completo Guaira (046)	Batata Consumo	Propria		40		Rotação de cultura / pouso / pastagem
Mucuge	Completo Guaira (031)	Batata Consumo	Propria		60		Rotação de cultura / pouso / pastagem
Mucuge	Completo Guaira (045)	Batata Consumo	Propria		80		Rotação de cultura / pouso / pastagem
Mucuge	Completo Guaira (030)	Batata Consumo	Propria		80		Rotação de cultura / pouso / pastagem
Mucuge	Completo Guaira (033)	Batata Consumo	Propria		50		Rotação de cultura / pouso / pastagem
Mucuge	Completo Guaira (042)	Batata Consumo	Propria		80		Rotação de cultura / pouso / pastagem
Mucuge	Completo Guaira (026)	Batata Consumo	Propria		100		Rotação de cultura / pouso / pastagem
Mucuge	Completo Guaira (003)	Batata Consumo	Propria		94		Rotação de cultura / pouso / pastagem
Mucuge	Completo Guaira (023)	Batata Consumo	Propria		80		Rotação de cultura / pouso / pastagem
Mucuge	Completo Guaira (018)	Batata Consumo	Propria	4413	80		Rotação de cultura / pouso / pastagem
Mucuge	Completo Guaira (014)	Batata Consumo	Propria		80		Rotação de cultura / pouso / pastagem
Mucuge	Completo Guaira (001)	Batata Consumo	Propria		80		Rotação de cultura / pouso / pastagem
Mucuge	Completo Guaira (017)	Cebola	Propria		30		Rotação de cultura / pouso / pastagem
Mucuge	Completo Guaira (010)	Tomate	Propria		30		Rotação de cultura / pouso / pastagem
Mucuge	Completo Guaira C	Tomate	Propria		30		Rotação de cultura / pouso / pastagem
Mucuge	Completo Guaira H	Tomate	Propria		30		Rotação de cultura / pouso / pastagem
Mucuge	Completo Guaira (041)	Milho	Propria		80		Rotação de cultura / pouso / pastagem
Mucuge	Completo Guaira (049)	Milho	Propria		80		Rotação de cultura / pouso / pastagem
Mucuge	Completo Guaira (012)	Milho	Propria		80		Rotação de cultura / pouso / pastagem
Mucuge	Completo Guaira (018)	Milho	Propria		30		Rotação de cultura / pouso / pastagem
Mucuge	Completo Guaira (011)	Milho	Propria		80		Rotação de cultura / pouso / pastagem
Mucuge	Completo Guaira (006)	Milho	Propria		78		Rotação de cultura / pouso / pastagem
Mucuge	Completo Guaira (004)	Milho	Propria		94		Rotação de cultura / pouso / pastagem
Mucuge	Completo Guaira	Pastagem	Propria			2388	Rotação de cultura / pouso / pastagem

Local	Fazenda	Cultura	Area	Capacidade Produtiva	Cultivado	Pouso / Rotação Cultura /Pastagem	Capacidade Ociosa Causa
Nova Redenção	Completo Chapadão	Pastagem	Propria	1077	104		496 Rotação de cultura / pouso / pastagem
Nova Redenção	Completo Chapadão	Pastagem	Propria		477		Rotação de cultura / pouso / pastagem
Palmeiras	Completo Colites	Pastagem	Propria	451	104	60	286,9801 Área com embargo Ambiental
<b>Total</b>				<b>38.898,67</b>	<b>20.995,50</b>		<b>24.546,95</b> <b>2.765,69</b>

### 9. OBSERVAÇÕES GERAIS

Os esclarecimentos relativos às divergências, inconsistências e obscuridades apontadas neste relatório já foram solicitados às Recuperandas e, tão logo sejam recebidos pela Administradora Judicial, serão analisados e oportunamente incluídos no RMA do mês subsequente.





Informa-se, ainda, que a análise aqui apresentada foi realizada de forma sintética, destacando-se as movimentações financeiras, contábeis e patrimoniais de maior relevância ocorridas no período em análise.

Os documentos que foram entregues pelas Recuperandas e que embasaram a elaboração do presente relatório estão disponíveis mediante solicitação escrita à esta Administradora Judicial, colocando-se também à disposição para fornecer eventuais informações complementares ou adicionais que se façam eventualmente necessárias.

## **10. RELAÇÃO DE CREDORES E PLANO DE RECUPERAÇÃO JUDICIAL**

As Recuperandas apresentaram o Plano de Recuperação Judicial acompanhado do laudo de viabilidade econômico-financeira e do laudo de avaliação de ativos, tudo conforme consta nos movs. 791 e 1381 dos autos.

Após sucessivas alterações no PRJ proposto (movs. 8660 e 14813) a sua versão final foi submetida à apreciação dos credores na Assembleia Geral de Credores realizada em 18/10/2021, na qual ocorreu a aprovação do Plano de Recuperação Judicial das Recuperandas, cujo texto final foi anexado à ata e juntado aos autos no mov. 15051.

A homologação do Plano se deu em 22/03/2022 através da r. decisão de mov. 16258.

Observe-se a seguir, quadro resumo do PRJ sobre o pagamento dos créditos sujeitos à RJ:





Plano de Recuperação Judicial Data homologação: 22/03/2022		
Plano de Recuperação Judicial Data homologação: 22/03/2022	Classe I - Credores Trabalhistas	Creditos Relacionados e Habilitados na AGC. Pagamento em 12 parcelas mensais e consecutivas, com vencimento em 30 dias após a data da homologação judicial do PRJ aprovado na AGC. A correção será conforme a variação dos últimos 12 meses do índice FCAE, com início no 1º dia útil após a data da homologação judicial do PRJ aprovado na AGC.
	Classe II - Credores com Garantias Reais	Creditos que tenham sido liquidados após a realização da AGC. Pagamento em 12 parcelas mensais e consecutivas, vencendo a primeira em 30 dias após a trânsito em julgado da decisão que se incluir na Relação de Credores e/ou GGC. A correção será conforme a variação dos últimos 12 meses do índice FCAE, iniciando no 1º dia útil do trânsito em julgado da decisão que se incluir na Relação de Credores ou GGC.
	Classe III - Credores Quirografários	Subclasse: Credores Classe II com Valores de Crédito Exclusivamente em Moeda Nacional. Sobre o Valor Base, será aplicada o deságio de 70%, e formará o Crédito Base. Sobre o Crédito Base haverá correção pela Taxa Referencial mensal, e remuneração pela taxa de 1% a.a. Condição de pagamento: Amortização do Crédito Base em 20 parcelas, uma por ano. Data de início 1º dia útil da data de homologação.
	Classe III - Credores Quirografários	Subclasse: Credores Classe II com Valores de Crédito Cumulativos em Moeda Nacional e em Moeda Estrangeira. Será convertido ao cambio fixado de 5,50 reais para cada dólar, e o valor listado em Euro, será convertido ao cambio fixado de 4,40 reais. Sobre o Crédito Base haverá atualização pela taxa pré-fixada 5,5 a.a., calculados em dias corridos, com base na taxa efetiva diária de 365 dias. Condição de pagamento: Amortização do Crédito Base em 30 parcelas mensais, iguais e sucessivas, calculadas pelo Sistema Price. Data de início 1º dia útil da data de homologação.
	Classe IV - Credores ME e EPP	Sobre o Valor Base, será aplicado o deságio de 80%, e formará o Crédito Base. Sobre o Crédito Base haverá correção pela taxa referencial TR mensal, e a remuneração pela taxa de 1% a.a. Pagamento mínimo de R\$500,00. Data de início 1º dia útil da data de homologação.
	Credores Colaborativos Operacionais	O Valor Base a ser considerado para os credores ME e EPP será aquele apresentado na edital de credores, e não haverá incidência de deságio, formando o Crédito Base de igual valor. Sobre o Crédito Base haverá correção pela Taxa Referencial TR mensal e remuneração pela taxa de 1% a.a. e será como data de início o primeiro dia útil após a data da homologação judicial do PRJ aprovado na AGC. Condição de pagamento: Amortização do Crédito Base em 60 parcelas, uma por mês. Pagamento mínimo de R\$500,00. Data de início 1º dia útil da data de homologação.
	Credores Fornecedores Gerais	Forma de pagamento opcional. As condições só cessam quando o credor optar por receber o seu crédito 100% liquidado. O crédito será corrigido pela Taxa Referencial TR mensal a partir da homologação judicial do PRJ aprovado na AGC.
	Credores Fornecedores Gerais	A recomposição do deságio e posterior liquidação dos créditos respeitará as condições de prazo de pagamento e porcentagens aplicadas sobre o novo fornecimento. <ul style="list-style-type: none"> <li>• Acima de 110 dias de prazo: 6,0%</li> <li>• Acima de 180 dias de prazo: 8,0%</li> <li>• Acima de 210 dias de prazo: 10,0%</li> </ul>
	Credores Fornecedores Serviços Gerais	A recomposição do deságio e posterior liquidação dos créditos respeitará as condições de prazo de pagamento e porcentagens aplicadas sobre o novo fornecimento. <ul style="list-style-type: none"> <li>• 10 dias de prazo: 2,0%</li> <li>• 30 dias de prazo: 3,5%</li> <li>• 45 dias de prazo: 5,0%</li> </ul>
	Credores com Parcerias	A recomposição do deságio e posterior liquidação dos créditos respeitará as condições a seguir, devendo o credor optar entre a condição "a" e "b".
	Credores Financeiros	Não terão valores mínimos, prazo de carência e amortização definidas. O grupo propõe aos credores o pagamento adicional de 3,5% sobre o valor líquido do crédito.
	Credores por Reestruturação de Passivo	Credor Colaborativo por Reestruturação de Créditos Originados de Recursos Federais do FNE. Continência de 24 meses, com início no primeiro dia útil após a homologação do PRJ. A correção e remuneração serão as mesmas originalmente contratadas. O Crédito Base será amortizado em 120 parcelas iguais.
	Credores por Reestruturação de Passivo	Credor Colaborativo por Reestruturação de Créditos com Garantias Reais de Bens Fungíveis e Créditos Quirografários. Segundo o parágrafo 1º, o Valor Base será deságio em 3% e será liquidado em 12 parcelas iguais e sucessivas. Não haverá incidência de correção e remuneração, a parcela vence em 60 dias no primeiro dia útil após homologação.

Observando a carência estabelecida no Plano, as Recuperandas iniciaram os pagamentos aos credores, conforme resumidamente apresentado a seguir:

Classe PRJ	2021	2022	2023	2024	2025	Total Geral
6.1.1.1 - Classe I - Credores Trabalhistas		29.779,93	9.643,40	260.796,20	131.425,70	431.645,23
6.1.2.1 - Classe II - Valores de Crédito Exclusivamente em Moeda Nacional				1.020,37	-	1.020,37
6.1.2.2 - Classe II - Valores de Crédito Cumulativos em Moeda Nacional e em Moeda Estrangeira	306.557,42	10.371.948,18	14.643.799,01	12.197.860,74	-	37.520.165,35
6.1.2.3 - Opção de Pagamento	1.897.675,88	9.488.379,40				11.386.055,28
6.1.3 - Classe III - Credores Quirografários				12.503,61	1.000,00	13.503,61
6.1.3.1 - Opção de Pagamento Diferenciado	167.938,66	922.211,00				1.090.149,66
6.1.3.C - Classe III - Credores Quirografários (Cessão)				7.428,45	-	7.428,45
6.1.4 - Classe IV - Credores ME e EPP		383.879,57	1.806.199,94	2.017.379,46	542.087,01	4.749.545,98
6.1.4.C - Classe IV - Credores ME e EPP (Cessão)		47.818,82	127.370,04	69.714,36	20.123,41	265.026,63
6.2.1.II - Credores Fornecedores Gerais - Classe II			954.241,27	954.241,27	954.241,27	2.862.723,81
6.2.1.III - Credores Fornecedores Gerais - Classe III			822.446,90	1.512.822,89	1.269.487,42	3.604.757,21
6.2.2 - Credores Fornecedores de Serviços Essenciais			250.057,99	250.057,99	250.057,99	750.173,97
6.2.3 - Credores com Parcerias		1.189.299,51	4.816.396,69	5.049.105,75	1.730.627,31	12.785.429,26
6.3.1.NS - Credor Colaborativo por Reestruturação de Créditos Quirografário e Créditos Não Sujetos	105.358,14	1.347.235,83	1.251.821,64	1.083.484,42	345.068,89	4.132.968,92
6.3.1.5 - Credor Colaborativo por Reestruturação de Créditos Quirografário e Créditos Não Sujetos		1.954.617,74	4.317.339,24	3.793.900,79	1.194.300,09	11.260.157,86
6.3.2 - Credor Colaborativo por Reestruturação de Créditos Originados de Recursos Federais do FNE		911.036,86	1.808.624,26	3.720.350,23	1.159.526,49	7.599.537,84
6.3.3 - Credor Colaborativo por Reestruturação de Créditos com Garantias Reais de Bens Fungíveis e Créditos Quirografários		4.725.428,56	2.362.714,28	-	-	7.088.142,84
<b>TOTAL</b>	<b>2.477.530,10</b>	<b>31.371.635,40</b>	<b>33.170.654,66</b>	<b>30.930.666,53</b>	<b>7.597.945,58</b>	<b>105.548.432,27</b>

Os comprovantes de pagamento foram encaminhados à Administradora Judicial e os esclarecimentos remanescentes estão sendo providenciados, inclusive quanto aos aspectos contábeis dessas liquidações.





Na tabela a seguir detalha-se o quadro de credores com os pagamentos realizados até o mês deste relatório:

CREDOR POR CLASSE (PRJ)	2021	2022	2023	2024	2025				2025
					janeiro	fevereiro	março	abril	
<b>6.1.1.1- Classe I - Credores Trabalhistas</b>									131.425,70
ANA CRISTINA VIEIRA DE MELO				-					-
DRA. ENILDA ALVES DE SOUZA				-					-
EURIDES FRANCISCA MACÊDO E WEMERSON RIBEIRO MACÊDO		26.109,79	8.454,65	-					-
JOSÉ BARBOSA DE SOUZA				-					-
JOSENILDO ALVES DA SILVA				260.796,20	32.830,57	32.463,17	33.427,30	32.704,66	131.425,70
MARIA ZELMA BORGES DOS SANTOS		374,88	121,51	-					-
MOREIRA & MOREIRA DE CARVALHO ADVOGADOS ASSOCIADOS S.S				-					-
TIAGO RIBEIRO MACÊDO		3.295,26	1.067,24	-					-
<b>6.1.2.1- Classe II - Valores de Crédito Exclusivamente em Moeda Nacional</b>									-
TIMAC AGRO IND E COM FERTILIZANTES LTDA				1.020,37					-
<b>6.1.2.2 - Classe II - Valores de Crédito Cumulativos em Moeda Nacional e em Moeda Estrangeira</b>									-
BANCO RABOBANK BRASIL	306.557,42	10.371.948,18	14.643.799,01	12.197.860,74					-
<b>6.1.2.3 - Opção de Pagamento</b>									-
FIDC NP MB (CESSIONÁRIO DO BANCO BRADESCO S/A)	960.344,04	4.801.720,20		-					-
FIDC NP MB (CESSIONÁRIO DE ITAÚ UNIBANCO S.A.)	813.545,60	4.067.728,00		-					-
MOSAINC FERTILIZANTES DO BRASIL LTDA	123.786,24	618.931,20		-					-
<b>6.1.3 - Classe III - Credores Quirografários</b>									1.000,00
ARIOVALDO ADRIANO DA SILVA ME				92,76					-
ARYSTA LIFESCIENCE DO BRASIL I.Q.A.P.LTD				500,00					-
BANCO BRADESCO S.A.				500,00					-
BAYER S.A				1.432,19					-
BELLENZIER PNEUS LTDA				500,00					-
BUNZL EQUIPAMENTOS PARA PROTECAO INDIVID				500,00					-
CAIXA ECONOMICA FEDERAL				-					-
CERES COM E TRANSP DE DERIVADOS DE PETRO				-					-
ECOLAB QUIMICA LTDA				500,00					-
ELIZABETH KOVARA BOARETTO				500,00					-
ERNST E YOUNG AUDITORES INDEPENDENTES				500,00					-
F PEREIRA QUEIROZ COM E DISTRIBUCAO				500,00					-
FORTRESS TECHNOLOGY SISTEMAS DE INS LTDA				500,00					-
FUNDO DE INVESTIMENTO EM DIREITOS CREDITÓRIOS UPLI				-					-
GEREMIA REDUTORES LTDA				500,00					-
HELM DO BRASIL MERCANTIL LTDA				500,00					-
IMPROCOP DO BRASIL LTDA				978,66					-
INFORSHOP SUPRIMENTOS LTDA				500,00					-
LEANDRO DA SILVA PINHEIRO				-	500,00				500,00
LITORAL PESCADOS LTDA				500,00					-
MILLS ESTRUTURAS E SERVICOS DE ENGENHARI				500,00					-
N P DA SILVA TRANSPORTE RODOVIARIO LTDA				500,00					-
NUFARM IND.QUÍ. E FARM. S.A				500,00					-
PENHA EMBALAGENS BAHIA LTDA				-	500,00				500,00
QUALYQUIMICA IND E COM PROD QUÍMICOS LTD				-					-
REITER TRANSPORTES E LOGISTICA LTDA				-					-
RIGESA CELLULOSE PAPELE EMBALAGENS LTDA				-					-
SERASA S.A				500,00					-
SUECIA VEICULOS S/A				500,00					-
SUL DEFENSIVOS AGRICOLAS LTDA				500,00					-
TOTAL FLEX INDUSTRIA DE EMBALAGENS LTDA				500,00					-
VDF DISTRIBUIDORA ALIMENTOS LTDA				-					-

Documento assinado digitalmente, conforme MP nº 2.200-2/2001, Lei nº 11.419/2006, resolução do Projudi, do TJPR/OE  
 Validação deste em <https://projudi.tjpr.jus.br/projudi/> - Identificador: P:J8U4 UG6QA QKT4W 86CCU





CREDOR POR CLASSE (PRJ)	2021	2022	2023	2024	2025				2025
					janeiro	fevereiro	março	abril	
6.1.3.1 - Opção de Pagamento Diferenciado									
ALBAUGH AGRO BRASIL LTDA	13.716,84	68.584,20	-	-	-	-	-	-	-
BAHIANA DISTRIBUIDORA DE GAS LTDA	-	82.517,74	-	-	-	-	-	-	-
DOW AGROSCIENCIAS INDUSTRIAL LTDA	11.110,42	55.552,10	-	-	-	-	-	-	-
DU PONT DO BRASIL S A	6.822,28	34.111,36	-	-	-	-	-	-	-
FUNDO DE INVESTIMENTO EM DIREITOS CREDITÓRIOS NÃO PADRONIZADOS FORNECEDORES MB (CESSIONÁRIO DO BANCO BRADESCO S/A)	41.417,36	207.086,80	-	-	-	-	-	-	-
FUNDO DE INVESTIMENTO EM DIREITOS CREDITÓRIOS NÃO PADRONIZADOS INVISTA CF (CESSIONÁRIO DE BANCO SANTANDER (BRASIL) S.A.)	99.523,36	467.616,80	-	-	-	-	-	-	-
G2 RECUPERADORA DE CRÉDITOS E INVESTIMENTOS S/A (CESSIONÁRIA DE TOZZINI, FREIRE, TEIXEIRA E SILVA ADVOGADOS ASSOCIADOS)	1.348,40	6.742,00	-	-	-	-	-	-	-
6.1.3.C - Classe III – Credores Quirografários (Cessão)									
7LUB LUBRIFICANTES LTDA.	-	-	-	30,74	-	-	-	-	-
ADELBRAS INDUSTRI E COM DE ADESIVOS LTDA	-	-	-	6,20	-	-	-	-	-
ALVAREZ E MARSAL FINANÇAS CORPORATI	-	-	-	142,98	-	-	-	-	-
B.H. DIESEL LTDA	-	-	-	3,61	-	-	-	-	-
BELAGRICOLA COM E REP PROD AGRIC LTDA	-	-	-	51,18	-	-	-	-	-
BIOCROSS DO BRASIL FERTILIZANTES LTDA	-	-	-	87,80	-	-	-	-	-
CIA TEXTIL DE CASTANHAL	-	-	-	2.307,76	-	-	-	-	-
CIL COMERCIO DE INFORMATICA LTDA	-	-	-	0,33	-	-	-	-	-
COMBUSTIVEIS SUPER SAFRA LTDA	-	-	-	16,06	-	-	-	-	-
CONELA INDUSTRIA COM REFRIGERACAO LTDA	-	-	-	3,91	-	-	-	-	-
CONTABILISTA PAPELARIA E INFORMATICA	-	-	-	1,22	-	-	-	-	-
COOP AGROIN PRODUTO DE HORTIFRUTIGRANJEI	-	-	-	165,53	-	-	-	-	-
CORSUL COM E REPRESENTACOES DO SUL LTDA	-	-	-	-	-	-	-	-	-
CURINGA DOS PNEUS LTDA	-	-	-	1,64	-	-	-	-	-
DCCO LOCADORA MAQ E EQUIP LTDA	-	-	-	66,40	-	-	-	-	-
DIOSEED AGRONEGOCIOS LTDA	-	-	-	124,06	-	-	-	-	-
DISNAROL DIST. NACIONAL DE ROLAMENTOS	-	-	-	0,48	-	-	-	-	-
DISTR MOTORES CUMMINS CENTRO OESTE LTDA	-	-	-	8,83	-	-	-	-	-
ELO FORTE MAQUI E IMPLM AGRICOLAS LTDA	-	-	-	22,53	-	-	-	-	-
EQUAGRIL EQUIPAMENTOS AGRICOLAS LTDA	-	-	-	4,64	-	-	-	-	-
FMC QUIMICA DO BRASIL LTDA	-	-	-	2.017,89	-	-	-	-	-
FORBO SIEGLING BRASIL LTDA	-	-	-	-	-	-	-	-	-
FORMULA PRODUTOS AUTOMOTIVOS LTDA	-	-	-	7,10	-	-	-	-	-
FRIOPART ARMAZENS FRIGORIFICOS LTDA	-	-	-	2,75	-	-	-	-	-
FRUTTISOL INDUSTRIA DE POLPAS LTDA	-	-	-	1,17	-	-	-	-	-
FURNAX COMERCIAL E IMPORTADORA LTDA	-	-	-	1,34	-	-	-	-	-
GECAL INDUSTRIA E COM. DE PROD. MINERAIS	-	-	-	50,69	-	-	-	-	-
GERDAU ACOS LONGOS S.A.	-	-	-	4,64	-	-	-	-	-
GLOBALSEG VIGILANCIA E SEGURANCA LTDA	-	-	-	36,25	-	-	-	-	-
IMPERMAX ENGENHARIA LTDA	-	-	-	5,37	-	-	-	-	-
JAEPEL PAPEIS E EMBALAGENS LTDA	-	-	-	8,19	-	-	-	-	-
JARAGUA BAHIA MAQ E IMP AGRICOLAS LTDA	-	-	-	2,38	-	-	-	-	-
JUSTI COMERCIO E REPRESENTACOES LTDA	-	-	-	0,49	-	-	-	-	-
LATICINIOS LACTOVALÉ LTDA	-	-	-	-	-	-	-	-	-
LAVAGNOLI E QUEIROZ IND COM MATE LE LTDA	-	-	-	2,20	-	-	-	-	-
LIDER DISTRIBUIDORA DE ROLAMENTOS E PECA	-	-	-	1,40	-	-	-	-	-
LUBEXX - EP DIST. LUBR. PECAS FILT LTDA	-	-	-	1,56	-	-	-	-	-
M.V.L. MAQUINAS VIBRATORIAS LTDA	-	-	-	2,00	-	-	-	-	-
MASIPACK IND E COM DE MAQ AUTOMOTIVAS SA	-	-	-	21,57	-	-	-	-	-
MEPAR MERCADO DE PARAFUSOS LTDA	-	-	-	0,78	-	-	-	-	-
MMA COMERCIO DE ALIMENTOS EIRELI	-	-	-	215,76	-	-	-	-	-
MULTICANAL ATACADO LTDA	-	-	-	18,08	-	-	-	-	-
MUNDO AZUL COMERCIO E SERVICOS EIRELI	-	-	-	8,18	-	-	-	-	-
NARA VEICULOS LTDA	-	-	-	0,80	-	-	-	-	-
NATIVA AGRICOLA LTDA	-	-	-	391,55	-	-	-	-	-
NEXXERA MERCANTIL SERVICOS SA	-	-	-	0,20	-	-	-	-	-
NEXXERA TECNOLOGIA E SERVICOS	-	-	-	0,32	-	-	-	-	-
NOVA HOLANDA TRATORES IMPL E PECAS LTDA	-	-	-	3,81	-	-	-	-	-
PARAISO MOTORS COMERCIO DE VEICULOS LTDA	-	-	-	13,85	-	-	-	-	-
PARIPASSU APLICATIVOS ESPECIALIZADOS LTD	-	-	-	3,77	-	-	-	-	-
POLLYQUIMICA LTDA	-	-	-	1,43	-	-	-	-	-
POLO PRODUTOS AGRICOLAS LTDA	-	-	-	324,67	-	-	-	-	-
POSTO GALICIA	-	-	-	0,70	-	-	-	-	-
RODOGRAOS TRAPORTES RODOVIARIOS DE CARGA	-	-	-	8,59	-	-	-	-	-
ROLIMEC ROLAMENTOS LTDA	-	-	-	3,26	-	-	-	-	-
SEMENZA REPRESENTACOES IMP E EXP LTDA	-	-	-	2,03	-	-	-	-	-
SERVICERES CONSULT AGROALIMENTAR LTDA	-	-	-	7,16	-	-	-	-	-
SIA PARAFUSOS E FERRAMENTAS LTDA	-	-	-	0,36	-	-	-	-	-
STEMAC S/A GRUPOS GERADORES FSP	-	-	-	0,43	-	-	-	-	-
STM DO BRASIL REDUTORES LTDA	-	-	-	23,04	-	-	-	-	-
SUPER AGRO COM. DE PRODUTOS AGRICOLAS LT	-	-	-	489,96	-	-	-	-	-
TECIDOS E ARMAR. MIGUEL BARTOLOMEU S.A.	-	-	-	2,06	-	-	-	-	-
TELEVIT TECNOLOGIA E DISTRIBUIDORA LTDA	-	-	-	1,37	-	-	-	-	-
TRANSPORTES E COMERCIO IRMAOS ALBIERO LT	-	-	-	9,96	-	-	-	-	-
UNAPEL VEICULOS E PECAS LTDA	-	-	-	8,99	-	-	-	-	-
VALENCE MAQUINAS EQUIPAMENTOS LTDA	-	-	-	0,47	-	-	-	-	-

Documento assinado digitalmente, conforme MP nº 2.200-2/2001, Lei nº 11.419/2006, resolução do Projudi, do TJPR/OE  
 Validação deste em <https://projudi.tjpr.jus.br/projudi/> - Identificador: P48U4 UG6QA QKT4W 86CCU





CREDOR POR CLASSE (PRJ)	2021	2022	2023	2024	2025				2025
					janeiro	fevereiro	março	abril	
VIASUPRI SUPRIMENTOS DE ESCRI E LIM LTDA				1,15					-
VIGOR FERTILIZANTES LTDA				668,00					-
W.L. ATACADISTA LTDA				-					-
WORLD SEG PRODUTOS PARA SEGURANEA LTDA				4,83					-
6.1.4 - Classe IV - Credores ME e EPP									542.087,01
ABADIO ANTONIO DE SOUZA 78865867191		110,98		-					-
ADELIR JORGE PREDIGER- TRANSPORTES		2.940,83	11.978,93	12.242,66	1.029,73	1.034,06	1.036,31	1.037,38	4.137,48
AFM GLOBAL DISTRIBUIDORA DE EPI LTDA		1.500,00							-
AGROCAMPO PRODUTOS AGRICOLAS LTDA			7.500,00	6.000,00	500,00	500,00	500,00	500,00	2.000,00
AGUIAR E SILVA TRANSPORTES LTDA		1.500,00	6.000,00	6.000,00	500,00	500,00	500,00	500,00	2.000,00
ALESSANDRA TRANSPORTES EIRELI		1.500,00	6.000,00	2.500,00					-
ALEX SANDRO SOUZA CAIRES		1.000,80							-
ALL TRADE - NEGOCIOS E CONSULTORIA LTDA		1.500,00	3.326,67						-
ANTONIO SOUZA DE LIMA DE IBICOARA - ME			7.500,00	32,77					-
APARECIDA DOS SANTOS ROCHA - ME		1.500,00	5.870,93						-
ARAUJO ALVES EMPREENDIMENTOS LTDA EPP		3.506,79	14.286,70	9.701,20					-
ARAUJO E BRAGANCA LTDA ME		1.328,85							-
ARROBA INFORMATICA EIRELI - EPP		1.500,00	1.139,40						-
ATAIDES JOSÉ AGUIAR TRANSPORTES				10.400,28					-
ATTITUDE DISTRIBUICAO DE BOLETINS JURIDICO									-
AUTO PORT VEICULOS LTDA-ME									-
AVANI RODRIGUES MOTA				7.985,76					-
B. F. S. - COMERCIAL AGRICOLA LTDA - ME	11.429,50	46.555,98	47.573,79	4.002,03	4.018,87	4.027,59	4.031,77	16.080,26	
BARUC COMERCIO DE ALIMENTOS EIRELI EPP	2.509,23	10.256,70	10.482,50	881,68	885,39	887,31	888,23	3.542,61	
BEBEDOUROS CANOVAS IND. COM. LTDA EPP	433,53								-
BRM-COMERCIO DE PECAS E SERVICOS LTDA			1.444,72						-
CAMISARIA MARTINS UNAI LTDA-ME		1.500,00	6.000,00	6.000,00	500,00	500,00	500,00	500,00	2.000,00
CAMPO VERDE COMERCIO AGRICOLA E REP LTDA			44.795,32	1.699,01	1.704,71	1.708,42	1.710,19	6.822,33	
CAR CENTER AUTOMOVEIS - EIRELI - ME		331,53							-
CARLA DA SILVA BRUNETI TRANSPORTES RODOV									-
CARLOS HENRIQUE VIEIRA DE LIMA 015404425			7.500,00	6.000,00	500,00	500,00	500,00	500,00	2.000,00
CARPA DO BRASIL LTDA				13.500,00	500,00	422,95			922,95
CENTRAL PIVO IRRIGACAO LTDA			7.500,00	2.384,67					-
CENTRAL PIVO SERVICOS LTDA			4.368,91						-
CERRADO VERDE SISTEMAS IRRIGACAO EIRELI				21.882,93	829,23	832,72	834,53	835,39	3.331,87
CILTERRA SER E LOCACAO DE MAQ AGRIC LTDA			7.500,00	5.941,88					-
CLAUDINEI NOVAIS PEREIRA	1.500,00	6.000,00	6.000,00	500,00	500,00	500,00	500,00	2.000,00	
CLAUDIO LUIZ MAZZUCHETTI	351,05								-
CLEIDIO LUZ SILVA ME	1.500,00	6.000,00	6.000,00	500,00	500,00	500,00	500,00	2.000,00	
CLERISTON LANDULFO NOVAES	1.500,00	6.000,00	6.000,00	3.389,57					-
CLINICA DE SAUDE INTEGRAL DE JARDIM LTDA			7.500,00	3.161,07					-
COMERCIAL DE MATERIAL DE CONST				8.124,58					-
COMERCIAL DE PECAS AC LTDA	1.500,00	846,87							-
COMERCIAL DE PNEUS E ACESSORIOS LTDA	1.000,00	733,65							-
CRISTALINA PCAS AGRICOLAS LTDA		211,69							-
DEUSIMAR ANTONIO DIAS SANTOS ME		1.000,00	6.500,00	4.393,06					-
DIERLINS BATISTA RIOS ME		1.500,00	6.000,00	2.419,20					-
DINAMO ASSIT TEC MAQ E EQUIP. ELET LTDA		1.500,00	6.000,00	6.005,84	503,00	505,12	506,22	506,74	2.021,08
DIOGO RIBOSKI - MEI		1.500,00	4.182,80						-
DOIS FILHOS COMERCIO DE BEBIDAS LTDA ME			7.500,00	2.966,75					-
DROGARIA JWM LTDA-ME		292,09							-
DUARTE REIS UNIFORMES E CONFEC EIRELI-ME				16.603,23	629,20	631,85	633,22	633,87	2.528,14
EDER RODRIGUES DE ANDRADE ME				13.500,00	500,00	500,00	174,96		1.174,96
EDILSON PEREIRA DE OLIVEIRA - ME	1.500,00	6.000,00	6.000,00	500,00	500,00	500,00	500,00	2.000,00	
EDIMILSON SILVA SANTOS TRANSPORTES	3.285,81	13.384,14	13.678,83	1.150,52	1.155,36	1.157,87	1.159,08	4.622,83	
EDINALDO REIS SOUZA ME	1.500,00	6.000,00	6.000,00	500,00	500,00	500,00	115,58	1.615,58	
EDIVALDO DE JESUS SILVA DE IBICOARA	1.500,00	6.000,00	2.420,19						-
EDNA FAUSTINO DA SILVA - MEI			642,18						-
EDSON PEREIRA SILVA DE IBICOARA EIRELI	1.538,01	6.264,81	6.402,75	538,53	540,80	541,97	542,54	2.163,84	
EDVANDO ALVES DOS SANTOS	1.516,08	10.032,02	9.474,94	796,94	800,29	802,03	802,86	3.202,12	
ELAINE GOMES DE SOUSA	173,41								-
ELETRICA BARBOSA EIRELI		7.500,00	20,39						-
ELETRICA CARDOSO LTDA	1.500,00	3.435,16							-
ELETRO ALMEIDA E MENDES LTDA	1.500,00	6.000,00	6.000,00	500,00	500,00	500,00	500,00	2.000,00	
ELETRO VLS EIRELE ME	1.000,00	629,23							-
ELETROSANDRO LTDA									-
EUIELSON NUNES DOS SANTOS ME	1.500,00	6.000,00	6.000,00		281,72				281,72
EMPREENDIMENTO HOTELEIRO OGUNJA LTDA			2.460,29						-
ENEDY TEREZINHA SCHUCH - ME	1.928,97	7.857,31	8.030,31	675,43	678,27	679,74	680,45	2.713,89	
ENGETMIX CONCRETOS USINADOS LTDA ME	1.500,00	6.000,00	3.117,14						-
ENGETRONIC COM DE MAT. ELETRICOS E ELET	500,00								-
ESTRELA GUIA SEGURANCA PRIVADA LTDA	15.566,82	63.380,94	64.804,63	5.455,34	5.473,64	5.485,53	5.491,22	21.905,73	
FABIANA LIVRAMENTO DA SILVA		11.904,21	9.764,69	821,31	824,76	826,55	827,41	3.300,03	
FABIANA RAMOS DE OLIVEIRA BURITI		7.500,00	816,44						-
FORTE PARAFUSOS E FERRAMENTAS			15.063,20	570,86	573,26	574,51	575,10	2.293,73	
FRANCISCO BATISTA AGUIAR			13.686,84	517,27	519,45	520,58	521,12	2.078,42	
GEOPLANTE ASS. TEC. AGRO LTDA ME	7.925,24	32.282,00	32.992,75	2.775,01	2.786,69	2.792,74	2.795,64	11.150,08	
GETULIO BARROS RODRIGUES - ME		6.758,76							-
GLOBAL COM DE PECAS E ASSIST									-





CREDOR POR CLASSE (PRJ)	2021	2022	2023	2024	2025				2025
					janeiro	fevereiro	março	abril	
GOIAS FERTIL COM DE INSUMO EIRELI-EPP		52.275,89	212.936,43	217.624,49	18.319,90	18.381,37	18.421,30	18.440,41	73.562,98
H BRASIL LTDA			17.201,42	30.053,77	1.790,90	1.798,44	1.802,34	1.804,21	7.195,89
HERISON CAIRES BENTO		1.500,00	6.000,00	1.100,72					-
HELENO FREITAS BRAGA				12.072,77					-
HIGOR A P MELO - HB PNEUS - ME		1.500,00	4.000,00	-					-
HOBERDAN BALUTA		280,52	-	-					-
HORTAVIVA COM. DE SEMEN E INS AGRIC LTDA		1.500,00	5.318,33	-					-
HOTEL SCHIAVINI LTDA				8.461,64					-
I CROP TEC E CONSU. AGRICOLA LTDA			53.227,16	43.651,60	3.671,53	3.686,98	3.694,98	3.698,82	14.752,31
IEDA MARIA BERTUOL DE MORAES		1.500,00	6.000,00	2.087,39					-
ILCELIO CAIRES FREITAS		1.500,00	2.288,12	-					-
INACIO SOUZA SILVA			7.500,00	5.421,01					-
IRRICAMPO EQUIP AGRICO E IRRIGACAO LTDA			11.289,17	9.260,18	778,87	782,15	783,85	784,66	3.129,53
IRRIGA ELETRO - COMERCIO DE PEÇAS E SERV			7.500,00	4.896,11					-
ITAQUI PNEUS LTDA		688,10	-	-					-
IVANILDO ALMEIDA AGUIAR 03159419525		1.000,00	6.500,00	715,20					-
JACSON GONCALVES DE OLIVEIRA 02779028190				-					-
JAIR DAMIAO RIBEIRO ME		1.500,00	1.818,17	-					-
JEOVA RIBEIRO DA SILVA GOIAS DIESEL		1.500,00	27,16	-					-
JERLEY CANDIDO BARROS DA SILVA EPP				-					-
JJ ENROLAMENTOS DE MOTORES EIRELI-EPP			8.118,81	6.659,37	560,12	562,47	563,70	564,28	2.250,57
JOAO BATISTA BASTOS OLIVEIRA ME		1.500,00	6.000,00	6.000,00	500,00	500,00	500,00	500,00	2.000,00
JOAO BATISTA DOMINGOS DOS SANTOS		1.743,79	7.104,23	7.259,39	611,09	613,15	614,49	615,12	2.453,85
JOSE PEREIRA DE ABREU			13.500,00	500,00	500,00	500,00	500,00	500,00	2.000,00
JOSE XAVIER DA SILVA O GOIANO ME			7.500,00	6.000,00	500,00	500,00	500,00	500,00	2.000,00
JOSELINO DA SILVA PEREIRA 01528136160		1.500,00	6.000,00	5.172,42					-
JOSEVAL DE ANDRADE DAMACENA 51321041500			4.642,48	-					-
JUCELIO NUNES DOS SANTOS ME		1.679,32	6.840,38	6.991,02	588,01	590,49	591,77	592,38	2.362,65
JULIANA PINHEIRO OTTONI E CIA LTDA				5.792,83					-
JULIO CESAR CARDOSO DE SOUZA		1.500,00	6.000,00	4.765,68					-
JURACI MENDES DA SILVA TRANSPORTES ME		1.500,00	1.572,44	-					-
KELLE SILVA RAMOS		2.930,29	11.936,00	12.198,80	1.026,88	1.030,36	1.032,59	1.033,66	4.123,49
L6 MATERIAIS PARA CONSTRUCAO LTDA		1.500,00	129,73	-					-
LDC LABORATORIO DE DIAGNOSTICO CLINICO		1.500,00	6.000,00	2.606,10					-
LIMPTEC LIMPEZA E SANEAMENTO TECN LTDA		1.500,00	6.000,00	3.000,00					-
LOJA DO HENRIQUE PCS E IMPELEM AGRIC LTDA		417,82	-	-					-
LUCIANO BARRETO DA SILVA			4.217,42	-					-
LUCIANO RIBEIRO DOS SANTOS DE CONQUISTA			4.249,18	-					-
LUCILENE FREITAS CAIRES		1.500,00	6.000,00	4.216,01					-
LUIZ CARLOS OLIVEIRA DE SOUZA-ME		57,70	-	-					-
M & G TRANSPORTES E TURISMO LTDA				45.038,67	1.707,75	1.713,52	1.717,25	1.719,03	6.857,55
M WUNSCH VANAZZI SERVICOS AGRICOLAS ME		9.365,94	38.144,74	38.990,40	3.279,47	3.293,27	3.300,43	3.303,85	13.177,02
M.D.S. TRANSPORTES E SERVICOS LTDA		1.500,00	6.000,00	1.500,00					-
MACK JOHN GRALHA RIBAS				3.418,91					-
MADEIREIRA ITAPEMA LTDA-ME		1.500,00	5.051,04	-					-
MADEIREIRA M. M. LTDA		1.000,00	2.442,62	-					-
MARCIO BORTOLOTTO SERVICOS EIRELE-ME		1.500,00	1.983,01	-					-
MARCIO SESIO DE OLIVEIRA		2.760,41	11.244,02	11.491,56	966,55	970,62	972,73	973,74	3.883,64
MARIA AUGUSTA MATOS ROCHA DE IBICOARA EI				5.386,66					-
MARIO MICHALOVICZ - ME				-					-
MARIO ROMANIO EPP		44,88	-	-					-
MATEUS RENAN SILVA E CIA LTDA			7.500,00	6.000,00	500,00	500,00	500,00	500,00	2.000,00
MAURILIO SILVA FERREIRA ME				13.500,00	500,00	500,00	500,00	500,00	2.000,00
MDS AUTOPECAS		38,17	-	-					-
MF TRANSPORTES EIRELI				7.895,08					-
MICHELLE CORDOVA SALDANHA DE CASTRO COM.		183,19	-	-					-
MKL COMERCIO E LOGISTICA LTDA - EPP		1.500,00	6.000,00	6.000,00	500,00	500,00	500,00	500,00	2.000,00
MOTO E TRILHA COMERCIO DE VEICULOS EIREL		419,92	-	-					-
MUCUGE GUICHOS N A LTDA		20.129,02	81.993,04	83.797,06	7.048,16	7.077,81	7.093,19	7.100,55	28.319,71
N ALVES DE OLIVEIRA TRATORES			17.051,11	13.990,27	1.176,72	1.181,67	1.184,24	1.185,47	4.728,10
NATURAL SISTEMA SERVICO LTDA		4.924,60	20.059,47	20.503,18	1.725,76	1.731,60	1.735,36	1.737,16	6.929,88
NILTON GONCALVES FERREIRA TRANSPORTES ME		1.500,00	6.000,00	5.750,62					-
OFFICE SERVICE EQUIP E SERV P/ ESCR LTDA		1.265,86	-	-					-
OLEOFAR ARMAZENAGEM E TRANSPORTE LTDA		1.500,00	6.000,00	579,97					-
ORDEP SUL AGRICOLA E INDUSTRIAL LTDA PP		6.625,24	26.979,35	27.573,34	2.319,19	2.328,95	2.334,01	2.336,43	9.318,58
ORIVALDO NOVAIS PEREIRA ME			7.211,00	-					-
PAMPA PLANEJAMENTO E CONSULTORIA LTDA				16.719,94	633,46	636,12	637,50	638,16	2.545,24
PAPANDUVA COM DE MOT E EQU AGR LTDA		132,61	-	-					-
PARANA COMERCIO DE COMB E LUBRI. LTDA ME		4.986,16	20.310,21	20.755,04	1.745,90	1.753,24	1.757,05	1.758,88	7.015,07
PATRINE OLIVEIRA DE SOUZA ME			7.500,00	2.700,93					-
PEDRO ERNESTO VAZ				-					-
QUALICLEAN COM DE PRODUTOS DE LIMPE LTDA		158,05	-	-					-
QUINTAS MECANICA E SERVICOS EIRELI			7.500,00	460,10					-
RAFAEL BRUNO FERNANDES NEVES ME				13.833,23	523,98	526,18	527,32	527,87	2.105,35
RAPIDO ADRENALINA SERVICO DE TRANSPORTE				6.672,11					-
RAPIDO SILVA COMERCIO DE ALIMENTOS EIREL			7.500,00	6.000,00	500,00	500,00	500,00	500,00	2.000,00
RAPIDONET SISTEMA E AUTOMACAO LTDA				-					-
RB TORNEADORA, COMERCIO E INDUSTRIA D		81,34	-	-					-
RENEYDY WILHAMES SOUZA PIMENTEL			7.500,00	6.000,00	500,00	500,00	500,00	500,00	2.000,00
RGE RAIMUNDO GERSON ENGENHARIA		1.500,00	4.607,16	-					-
RODOX URUPES			3.087,50	-					-
RODRIGUES E RIBEIRO TRANSPORTES LTDA ME				21.417,29	811,58	815,00	816,77	817,62	3.260,97
ROQUE AZEVEDO CERQUEIRA - ME		1.500,00	6.000,00	6.000,00	500,00	500,00	500,00	500,00	2.000,00
ROSILEI MARTINS GUIEIRO E CIA LTDA - ME		1.500,00	6.000,00	106,31					-
S & A DIESEL LTDA		1.500,00	6.000,00	2.904,86					-
SADY GONCALVES FARIAS & CIA LTDA			33.956,82	1.286,50	1.291,91	1.294,71	1.296,06	1.296,06	5.169,18
SANTA CATARINA TRANSPORTES		2.715,44	11.069,59	11.303,16	950,71	954,71	956,60	957,77	3.819,79
SAO MARCOS TRANSPORTES LTDA - ME			7.029,44	-					-
SELEPLANT - IND. COM E PESQ. LTDA EPP			4.194,96	-					-
SERGIO SOUZA LIMA		1.500,00	6.000,00	3.178,99					-
SOLO PRODUTIVO PROD AGROPECUARIOS LTDA			112.273,34	457.325,17	467.393,74	39.312,40	39.477,81	39.563,56	157.958,38
SOLUCAO E SERVICO URBANO LTDA ME				3.550,36					-
STA INDUSTRIA LTDA ME				11.767,09					-
TEM GAS COMERCIO DE GAS E AGUA LTDA			3.205,15	-					-
TF9 TRANSPORTES DE CARGAS LTDA		1.500,00	6.000,00	6.022,14	505,98	508,11	509,21	509,74	2.033,04

Documento assinado digitalmente, conforme MP nº 2.200-2/2001, Lei nº 11.419/2006, resolução do Projudi, do TJPR/OE  
Validação deste em https://projudi.tjpr.jus.br/projudi/ - Identificador: P:J8U4 UG6QA QKT4W 86CCU



CREDOR POR CLASSE (PRJ)	2021	2022	2023	2024	2025				2025
					janeiro	fevereiro	março	abril	
TORCAL COM DE PRODUTOS PROF E SERV LTDA			14.477,57	11.878,21	999,12	1.003,32	1.005,50	1.006,54	4.014,48
TRANSPORTES DEL POSSO E FILHOS LTDA	7.459,62	30.385,41	31.054,37	2.611,98	2.622,97	2.628,67	2.631,39	10.495,01	
VALDER SERVICOS E TRANSPORTES EIRELI	1.500,00	6.000,00	6.000,00	500,00	500,00	500,00	500,00	2.000,00	
VALDINEIA ARAUJO DA CONCEICAO TRANS ME	23.928,55	19.627,92	1.652,26	1.657,85	1.661,45	1.663,17	1.663,73	6.634,73	
VANAZZI SERVICOS AGRICOLAS EIRELI	11.601,77	47.259,77	48.294,83	4.065,86	4.079,62	4.088,48	4.092,72	16.326,68	
VANILDO JOSE BARBOSA ME			4.651,38	3.002,23					
VILENA AUTOMOTIVA LTDA - ME			10.556,20						
VILENA BATERIAS E AUTO ELETRICA LTDA			4.763,20						
VIVA ELETRICA LTDA									
WAGNER CABRAL DE SOUZA EIRELI	1.759,37	7.168,05	7.324,22	616,04	618,63	619,98	620,62	2.475,27	
WELLINGTON DA SILVA MEDRAO 00080779590	1.500,00	6.000,00	6.000,00	247,90				247,90	
WENDER CAETANO DA SILVA - ME									
ZLOG LOGISTICA COMERCIO E TRANSPORTES LT			20.036,17	759,21	762,40	764,06	764,85	3.050,52	
6.1.4.C - Classe IV - Credores ME e EPP (Cessão)								20.123,41	
ALCANTARA FERNANDES COMERCIO E SERV LTDA		503,95	5,57						
ANTONIO DE BRITO PASSOS	1.500,00	4.158,29	112,96						
BRASERV PECAS E SERVICOS LTDA - ME		630,05	7,15						
C2MG GESTAO TRIBUTARIA E SOCIETARIA LTDA	1.500,00	6.000,00	6.000,00	500,00	500,00	500,00	500,00	2.000,00	
CASA POWER COMERCIAL LTDA ME	1.500,00	260,69	23,40						
CECILIA ALVES DA CUNHA	1.500,00	1.530,02	46,86						
CHICAGO DIESEL BOMBAS INJETORAS LTDA	1.500,00	700,39	30,93						
COACHING CONSULTORIA E SUPORTE TECNICO	1.500,00	1.023,96	36,78						
DIGICARD RELOGIO PONTO LTDA	937,72		11,03						
E M ROCHA TRATORES E MAQUINAS - ME	1.500,00	6.000,00	3.654,03						
ECOIMPER COMERCIO E SERVICOS LTDA	689,97		7,91						
ELETRO MOTOR BOMBAS INSTALACOES E LOCACAO	1.149,68		13,99						
ESCOVAS E ACESSORIOS IND JB LTDA - ME	1.500,00	449,63	26,54						
EXXATO GESTOR AGRICOLA LTDA ME	1.500,00	436,50	26,32						
FOTON COMERCIO E SERVICOS LTDA	1.237,51		15,27						
FREZA NORT PROD METALURGICOS LTDA	1.835,76	7.358,93	7.660,04	648,28	650,57	651,76	652,56	2.603,17	
GRAF FORMOSA LTDA - ME		2.726,84	62,15						
HERPLAS INDUSTRIA E COMERCIO LTDA	1.500,00	4.316,09	117,69						
ILTO JOSE MARTINS	1.500,00	63,66	20,14						
JOSE LEAL FILHO - ME	1.500,00	6.000,00	1.399,75						
LEORIC SISTEMAS ELETRONICOS LTDA	988,16		11,67						
LOCSIA COMERCIO DE EQUIPAMENTOS EIRELI	1.500,00	5.084,49	141,44						
MAQUILLUS COMERCIO E SERVICOS LTDA	1.500,00	5.186,38	144,70						
MARAJÓ TRANSPORTES E TURISMO LTDA ME	1.500,00	18.655,16	15.511,68	1.315,28	1.321,01	1.323,68	1.325,05	5.285,02	
MARIA SANTANA DE ARAUJO	1.500,00	1.914,96	55,05						
MOTA E VASCONCELOS LTDA - ME	1.500,00	6.000,00	1.884,88						
NOGUEIRA FERRAMENTAS E UTIL LTDA ME	1.500,00	223,05	22,78						
NORDESTE DO BRASIL REPRESENTACOES EIRELI	1.348,25		16,88						
PRECISA COM DE MAQ E IMPLA AGR LTDA - EPP	1.500,00	2.142,98	60,11						
PRIMA COMERCIO DE PECAS E CORREIAS LTDA	1.500,00	629,48	29,67						
QUALU TINTAS EIRELI ME	1.500,00	982,36	35,93						
QUANTO BRASIL IND E COM DE PESOS PADRAO	520,40		5,77						
RA MAQUINAS LTDA - ME	1.500,00	1.237,51	41,01						
REGISTRA REFRIGERACAO E AUTOMAÇO	1.500,00	489,37	27,20						
RESTA, SAO GABRIEL E TRANS LTDA - ME		26.192,93	21.779,43	1.846,72	1.854,77	1.858,52	1.860,45	7.420,46	
SERGIO TONELLO	1.500,00	6.000,00	2.307,68						
VIACAO VITAL LTDA - ME	1.977,37	7.958,71	8.261,81	700,54	703,59	704,88	705,75	2.814,76	
VITOR E CAMPOS PECAS PARA TRATORES LTDA	1.500,00	3.647,66	98,16						
6.2.1.II - Credores Fornecedores Gerais - Classe II								954.241,27	
BASF S. A.		146.090,68	146.090,68				146.090,68	146.090,68	
IHARABRAS S. A. INDUSTRIAS QUIMICAS		662.008,46	662.008,46				662.008,46	662.008,46	
SQM VITAS BRASIL AGROIND, IMP E EXP LTDA		146.142,13	146.142,13				146.142,13	146.142,13	
6.2.1.III - Credores Fornecedores Gerais - Classe III								1.269.487,42	
ADAMA BRASIL S/A		93.722,20	93.722,20				125.563,64	125.563,64	
AGRICAMPO COM VAR DE PECAS AGRIC LTDA									
AGROPEDROSA COM VAR DE PECAS AGRICOLAS			5.201,92				2.600,96	2.600,96	
AQUA DO BRASIL IND COM IMP E EXP LTDA									
ARYSTA LIFESCIENCE DO BRASIL IND. QUIM.	39.165,00		39.165,00				39.165,00	39.165,00	
C. C. R. MAQUINAS AGRICOLAS LTDA			27.297,04				13.648,52	13.648,52	
CENTRO MEDICO DO ROSARIO LTDA	2.183,77		7.407,52				2.183,77	2.183,77	
CIBRAFERTIL CIA BRAS. DE FERTILIZANTES			99.945,00				49.972,50	49.972,50	
CA PESQUIISA E COMERCIO DE SEMENTES LTDA			118.500,00				59.250,00	59.250,00	
CASA BUGRE GOIAS COM E REPPES LTDA							24.471,18	73.413,55	
COMPECAS COMERCIO DE PECAS LTDA					48.942,37		2.611,88	2.611,88	
COOPERATIVA DE PRO E CONS CONCORDIA									
CRISTAL ALIMENTOS LTDA			12.352,62				6.176,31	6.176,31	
FERTIPAR FERTILIZANTES DO NORDESTE LTDA.			71.681,24						
ADAMA BRASIL S/A - FUNDO INV. DIREITOS CRED. DONEGAL - FIDC		31.841,44	31.841,44						
GRAVIA IND DE PERF DE AÇO LTDA		23.060,01	23.060,01				23.060,01	23.060,01	
INDUSTRIA DE GESSOS ESPECIAIS LTDA			7.131,05						
INQUIMA LTDA		10.082,50	10.082,50				10.082,50	10.082,50	
IPIRANGA PRODUTOS DE PETROLEO S.A.			27.149,25				13.574,63	13.574,63	
KLABIN S.A.									
LAVROBRAS COMERCIO E REPRESENTACOES LTDA		1.723,13	1.723,13				1.723,13	1.723,13	
MAX CROP FERTILIZANTES LTDA-ME		6.222,50	6.222,50				6.222,50	6.222,50	
MAXLUM MAQUINAS E EQUIPAMENTOS LTDA		738,75	738,75				738,75	738,75	
MERCANTE DIST DE MAT. ELET DE CONST. LTD		326,77	326,77				326,77	326,77	
MULTITECNICA INDUSTRIAL L			90.840,02				45.420,01	45.420,01	
NOVA PLASTI INDUSTRIA E COMERCIO LTDA			56.579,16				28.289,58	28.289,58	

Documento assinado digitalmente, conforme MP nº 2.200-2/2001, Lei nº 11.419/2006, resolução do Projudi, do TJPR/OE  
Validação deste em https://projudi.tjpr.jus.br/projudi/ - Identificador: P:J8U4 UG6QA QKT4W 86CCU





CREDOR POR CLASSE (PRU)	2021	2022	2023	2024	2025				2025
					janeiro	fevereiro	março	abril	
NUTRIR AGRONEGOCIOS LTDA				64.995,00				32.497,50	32.497,50
PETROBRAS DISTRIBUIDORA S.A.				54.726,50				27.363,25	27.363,25
PIVODRIP IRRIGACAO LTDA				-				24.998,44	24.998,44
PIVOT EQUIP AGRICOLAS E IRRIGACAO LTDA				-				11.862,58	11.862,58
PLANTEBEM COM E TEC DE PRO AGRICOLA LTDA			3.000,00	3.000,00				3.000,00	3.000,00
POL TRANSPORTES LTDA			76.427,23	76.427,23				76.427,23	76.427,23
PROCOPIO EMBALAGENS LTDA			324.364,01	324.364,01				324.364,01	324.364,01
PRODUTEC COMERCIO E REPRESENTACOES LTDA			2.184,44	2.184,44				2.184,44	2.184,44
SOMA CRISTALINA E REPRESENTACAO LTDA				28.986,84				14.493,42	14.493,42
STA MAQUINAS LTDA				-		7.385,98		3.692,99	11.078,97
SULFABRAS SULFATO DE BRASIL LTDA				116.120,00				58.060,00	58.060,00
TASK SISTEMAS DE COMPUTACA S/A				3.265,40				1.632,70	1.632,70
TCHÉ PRODUTOS AGRICOLAS LTDA				-				56.431,35	56.431,35
TECNOPLANTA LTDA				-				92.139,27	92.139,27
TECNOPLANTA LTDA			128.665,50	128.665,50				-	-
TRANORTE SISTEMAS MECANIZADOS LTDA			6.179,66	6.179,66				6.179,66	6.179,66
UPL DO BRASIL, INDÚSTRIA E COMÉRCIO DE INSUMOS AGROPECUÁRIOS S.A.			878,75	878,75				878,75	878,75
VOTORANTIM CIMENTOS S/A				43.743,68				21.871,84	21.871,84
6.2.2 - Credores Fornecedores de Serviços Essenciais									250.057,99
COOP DE TRANSP E SER DE CAMPOS LINDOS			250.057,99	250.057,99				250.057,99	250.057,99
6.2.3 - Credores com Parcerias		1.189.299,51	4.816.396,69	5.049.105,75	430.451,65	431.530,64	433.927,32	434.717,70	1.730.627,31
AGROPIMENTA PRODUCOES AGROPECUARIAS LTDA		403.281,61	1.633.200,21	1.712.109,93	145.962,59	146.328,47	147.141,16	147.409,17	586.841,39
MARLUS BOIKO		786.017,90	3.183.196,48	3.336.995,82	284.489,06	285.202,17	286.786,16	287.308,53	1.143.785,92
6.3.1.NS - Credor Colaborativo por Reestruturação de Créditos Quirografário e Créditos Não Sujeitos									345.068,89
BANCO SAFRA	105.358,14	1.347.235,83	1.251.821,64	1.083.484,42	87.364,31	87.098,59	85.880,02	84.725,97	345.068,89
6.3.1.S - Credor Colaborativo por Reestruturação de Créditos Quirografário e Créditos Não Sujeitos									1.194.300,09
BANCO SAFRA		1.954.617,74	4.317.339,24	3.793.900,79	301.043,64	302.582,62	297.687,14	292.986,69	1.194.300,09
6.3.2 - Credor Colaborativo por Reestruturação de Créditos Originados de Recursos Federais do FNE									1.159.526,49
BANCO NORDESTE DO BRASIL		911.036,86	1.808.624,26	3.720.350,23	290.815,77	288.789,47	279.966,21	299.955,04	1.159.526,49
6.3.3 - Credor Colaborativo por Reestruturação de Créditos com Garantias Reais de Bens Fungíveis e Créditos Quirografários									-
SYNGENTA			4.725.428,56	2.362.714,28					-
<b>Total Geral</b>	<b>2.477.530,10</b>	<b>31.371.635,40</b>	<b>33.170.654,65</b>	<b>30.930.666,53</b>	<b>1.283.467,35</b>	<b>1.340.661,69</b>	<b>1.271.290,00</b>	<b>3.702.526,54</b>	<b>7.597.945,58</b>

Legenda:  
■ Valor divergente do fluxo da Igarashi  
■ Verificando opção de pagamento  
■ Comprovantes em nome de terceiros  
■ Verificando dados da cessão

## 11. PRINCIPAIS MOVIMENTAÇÕES

<u>Data da Ocorrência ou Data Prevista</u>	<u>Eventos/Fases do Processo</u>	<u>Localização nos Autos (mov.)</u>	<u>Status</u>
30/01/2019	Petição Inicial	1	Cumprido
31/01/2019	Decisão de Deferimento do Processamento da RJ	9	Cumprido
19/03/2019	Publicação da Relação de Credores das Recuperandas	631	Cumprido
01/04/2019	Prazo para Apresentação do Plano de Recuperação Judicial pelas Recuperandas	-	Encerrado





01/04/2019	Apresentação do Plano de Recuperação Judicial	791	Cumprido
03/04/2019	Prazo para Apresentação de Divergências e Habilitações à Administradora Judicial	1402	Encerrado
20/05/2019	Prazo para Apresentação da Relação de Credores da Administradora Judicial	-	Encerrado
20/05/2019	Apresentação da Relação de Credores da Administradora Judicial	1737	Cumprido
09/07/2019	Publicação da Relação de Credores da Administradora Judicial	1962	Cumprido
23/07/2019	Prazo para Apresentação de Habilitações de Crédito e Impugnações à Relação de Credores em Juízo	-	Encerrado
27/05/2019	Publicação do Plano de Recuperação Judicial	1543	Cumprido
02/10/2019	Reapresentação do Plano de Recuperação Judicial em razão da exclusão do produtor rural Nelson Igarashi do polo ativo da RJ	3877	Cumprido
04/11/2019	Reapresentação da Relação de Credores da Administradora Judicial em razão da exclusão do produtor rural Nelson Igarashi do polo ativo da RJ	4629.2	Cumprido
07/11/2019	Republicação da Relação de Credores da Administradora Judicial	4995	Cumprido
07/11/2019	Republicação do Plano de Recuperação Judicial	4994	Cumprido
25/11/2019	Prazo para Apresentação de Habilitações de Crédito e Impugnações à Relação de Credores em Juízo	-	Encerrado





23/01/2020	Decisão proferida pelo C. STJ no Pedido de Tutela Provisória n.º 2.543/PR readmitindo o produtor rural Nelson Yoshio Igarashi no polo ativo da recuperação judicial	6582	-
08/06/2020	Republicação da Relação de Credores da Administradora Judicial	8641	<b>Cumprido</b>
10/07/2020	Republicação do Plano de Recuperação Judicial	8673	<b>Cumprido</b>
08/10/2021	Assembleia Geral de Credores em 1ª Convocação	14662	<b>Cumprido</b>
18/10/2021	Assembleia Geral de Credores em 2ª Convocação	15051	<b>Cumprido</b>
18/10/2021	Votação do Plano de Recuperação Judicial	15051	<b>Cumprido</b>
22/03/2022	Homologação do Plano de Recuperação Judicial	16258	<b>Cumprido</b>
22/04/2022	Início do Cumprimento do Plano de Recuperação Judicial	-	<b>Cumprido</b>
30/09/2025	Encerramento da Recuperação Judicial	20428	<b>Cumprido</b>

## 12. CONSIDERAÇÕES FINAIS

Sendo o que tinha a relatar para o momento, a Administradora Judicial fica à disposição deste D. Juízo, das Recuperandas e dos credores para prestar quaisquer esclarecimentos adicionais que porventura seja necessário.





## CONTATO EQUIPE

### Brazilio Bacellar Neto

ADVOGADO | OAB/PR 7.425  
OAB/SP 415.201-A  
brazilio@bbsadvogados.com.br

### Fábio Chemin Gadens

ADVOGADO | OAB/PR 50.744  
fabio.gadens@bbsadvogados.com.br

### Willian Eduardo da Luz Antunes

ADVOGADO | OAB/PR 96.986  
willian.antunes@bbsadvogados.com.br

### Thayana Tenorio Macanhan

ADVOGADA | OAB/PR 96.380  
thayana@bbsadvogados.com.br

### Luis Guilherme Camargo

AUX. CONTÁBIL  
luis.camargo@bbsadvogados.com.br

### Rodrigo Shirai

ADVOGADO | OAB/PR 25.781  
OAB/SC 48.890-A  
OAB/SP 208.567-A  
rodrigo@bbsadvogados.com.br

### Erik Koubik Júnior

ADVOGADO | OAB/PR 65.313  
erik@bbsadvogados.com.br

### Mariana G. Altomani

ADVOGADA | OAB/PR 43.639  
mariana.altomani@bbsadvogados.com.br

### Rita Beatriz Sgoda

CONTADORA | CRC/PR 049590/O-6  
rita@bbsadvogados.com.br





**Brazilio  
Bacellar,  
Shirai**  
ADVOGADOS



📍 bbs.advogados  
📘 brazilioacellarshirai  
🌐 bbsadvogados

adm.judicial@bbsadvogados.com.br

**bbsadvogados.com.br**

+55 41 3352-8363



Entre em contato

Rua Cel. Brasilino Moura . 683 .  
Ahu . CEP 80.540-340  
Curitiba - PR

Av. das Nações Unidas . 14171 . 5ª andar .  
Torre B . Morumbi . CEP 04.794-000  
São Paulo - SP

Av. Osvaldo Reis . 3281 . Sala 901  
Praia Brava . CEP 88.306-773  
Itajaí - SC

