



EXMO. SR. DR. JUIZ DE DIREITO DA 3.^a VARA CÍVEL E EMPRESARIAL
REGIONAL DA COMARCA DE MARINGÁ – PARANÁ

Autos n.º 0000524-51.2025.8.16.0017

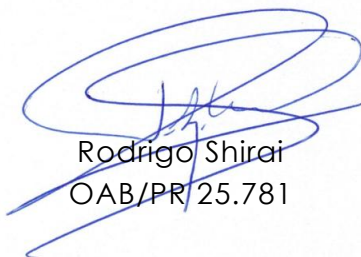
G:\Drives compartilhados\5.10.9.Insolv Rec Judicial\Empresas\Bolamel\4 - RMA\2025\04\Juntada RMA
abr2025 - Bolamel.docx

BRAZILIO BACELLAR, SHIRAI ADVOGADOS, já devidamente qualificada, neste ato por seu sócio administrador e advogado adiante assinado, na qualidade de **ADMINISTRADORA JUDICIAL** nomeada nos autos de **RECUPERAÇÃO JUDICIAL** requerida por **INDÚSTRIA E COMÉRCIO DE GÊNEROS ALIMENTÍCIOS BOLAMEL LTDA. – EM RECUPERAÇÃO JUDICIAL**, também qualificada anteriormente, vem à presença de Vossa Excelência, em cumprimento ao que determina o art. 22, II, “a” e “c” da Lei n.º 11.101/2005, apresentar o Relatório Mensal de Atividades (“RMA”) de abril/2025 (doc. 01) em anexo.

Era o que tinha a informar.

Nestes termos,
Pede deferimento.

De Curitiba/PR para Maringá/PR, 02 de
outubro de 2025.



Rodrigo Shirai
OAB/PR 25.781



Fábio Chemin Gadens
OAB/PR 50.744



Rua Cel. Brasilino Moura . 683 .
Ahú . CEP 80.540-340
Curitiba - PR
+55 41 3352.8363

Av. das Nações Unidas . 14171 . 15º andar .
Torre B . Morumbi . CEP 04794-000
São Paulo - SP
+55 11 3568.2486

Av. Osvaldo Reis . 3281 . Sala 901
Praia Brava . CEP 88.306-773
Itajaí - SC
+55 47 99235.6932





**Brazilio
Bacellar,
Shirai**
ADVOGADOS

RMA – ABRIL 2025

INDÚSTRIA E COMÉRCIO DE GÊNEROS ALIMENTÍCIOS BOLAMEL LTDA.

**AUTOS N.º 0000524-51.2025.8.16.0017 - 3ª VARA CÍVEL E EMPRESARIAL REGIONAL DE
MARINGÁ- PR**





SUMÁRIO

Informações Cadastrais e Estrutura Societária	3
1. Informações Gerais	4
1.1. Informações Prestadas pela Empresa	4
1.2. Checklist de Documentos	4
1.3. Considerações da Administradora Judicial	5
2. Quadro de Empregados.....	5
3. Informações Contábeis e Financeiras.....	6
3.1. Faturamento	6
3.2. Ativo	7
3.3. Passivo.....	9
4. DRE	12
5. Índices de Liquidez e Endividamento.....	14
6. Observações Gerais	16
7. Relação de Credores.....	16
8. Principais Movimentações.....	17
9. Considerações Finais.....	18
Contato Equipe.....	18

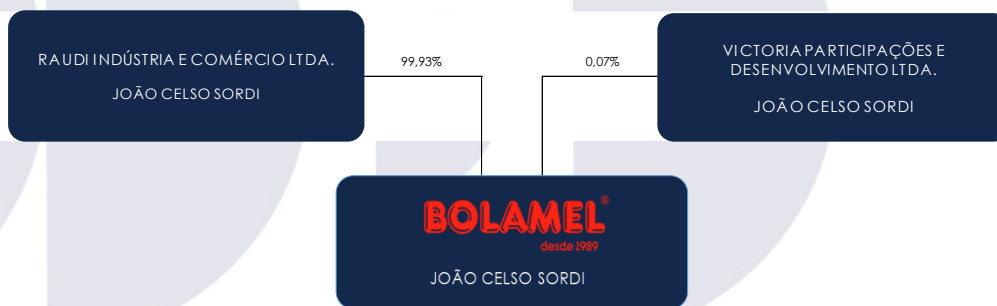




INFORMAÇÕES CADASTRAIS E ESTRUTURA SOCIETÁRIA

Razão Social	INDÚSTRIA E COMÉRCIO DE GÊNEROS ALIMENTÍCIOS BOLAMEL LTDA.						
CNPJ	81.439.465/0001-45						
Data Abertura	17/07/1989						
Natureza Jurídica	206-2 - Sociedade Empresária Limitada						
Situação Cadastral	Ativa						
Porte	Demais						
Nire	PR - 41202200942						
Inscrição Estadual	PR - 00009065475038, PR - 71401830-29 e SP - 816.020.713.111						
Endereço	AVENIDA SÃO JOSÉ, 903, CENTRO						
Cidade	NOVA ESPERANÇA						
Estado	PARANÁ						
CEP	87600-000						
Filiais	CNPJ	Endereço	Cidade / Estado	CEP	Abertura	Situação na Receita Federal	
	81.439.465/0004-98	Avenida Angélica, 1757, Conjunto 112 Sala 02 - Consolação	São Paulo - SP	01.227-200	11/01/2011	Ativa	
	81.439.465/0005-79	Rua Visconde de Guarapuava, s/n (esquina Com Rua Antonio Heidmann)	Nova Esperança - PR	87.600-000	17/04/2014	Ativa	
	81.439.465/0006-50	Estrada Pulinópolis, KM 02 - Gleba Ribeirão Atlântique	Mandaguçu - PR	87.160-000	12/12/2019	Ativa	
CNAE Principal	1092-9/00 - Fabricação de biscoitos e bolachas						
CNAE Secundário	4930-2/02 - Transporte rodoviário de carga, exceto produtos perigosos e mudanças, intermunicipal, interestadual e internacional						
Capital Social	R\$ 1.500.000,00 (um milhão e quinhentos mil reais)						
Sócios	Nome	CNPJ	Administrador	Qualificação	Participação Capital Social		
					R\$	Quotas	%
	RAUDI INDÚSTRIA E COMÉRCIO LTDA.	04.536.059/0001-50	JOÃO CELSO SORDI	Sócio - Administrador	1.499.000,00	1.499.000	99,93%
	VICTORIA PARTICIPAÇÕES E DESENVOLVIMENTO LTDA.	25.306.763/0001-96	JOÃO CELSO SORDI	Sócio - Administrador	1.000,00	1.000	0,07%
	JOÃO CELSO SORDI			Administrador	-	-	-
				Total	1.500.000,00	1.500.000	100,00%

Fonte: Receita Federal





1. INFORMAÇÕES GERAIS

1.1. INFORMAÇÕES PRESTADAS PELA EMPRESA

De acordo com o inicialmente solicitado e não obstante o considerável atraso, as Recuperandas encaminharam os documentos contábeis e demais documentos administrativos financeiros para confeccionar o presente relatório, possibilitando assim apresentar a este d. Juízo e demais interessados as informações a seguir descritas

1.2. CHECKLIST DE DOCUMENTOS

Período: abril de 2025

✓	Faturamento por unidade/filial
✓	Capacidade produtiva e ociosa (de cada unidade)
✗	Fluxo de caixa realizado x projetado
✓	DFC – Demonstração Fluxo de Caixa (método direto) deste mês
✓	Balancete Sintético Nível 3 deste mês
✓	Balancete Analítico Nível 5 deste mês
✗	Livro Razão deste mês
✗	Termo de Abertura e Encerramento devidamente assinado deste mês
✗	Balanco Patrimonial devidamente assinado deste mês
✗	Demonstração Resultado devidamente assinada deste mês
✓	Extratos Bancários deste mês
✓	Quadro de funcionários e evolução deste mês
✓	Resumo da Folha de Pagamento deste mês
✗	Cópia das Declarações e Recibos de Entrega: DCTFWEB, Conectividade Social e E-social
✗	Relação Analítica do Imobilizado
n/a	Comprovantes de pagamentos credores RJ deste mês

Legenda:

- ✓ Documentos entregues pela recuperanda
- ✗ Documentos não entregues
- n/a Documentos não solicitados ainda

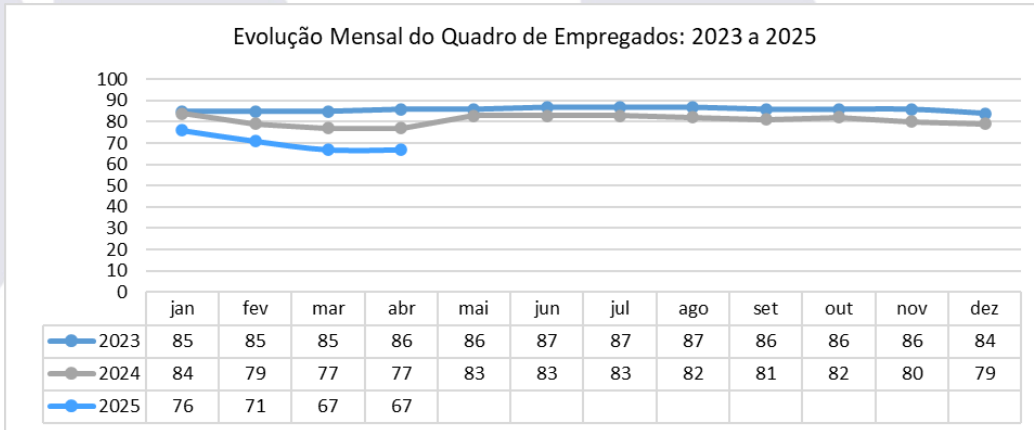
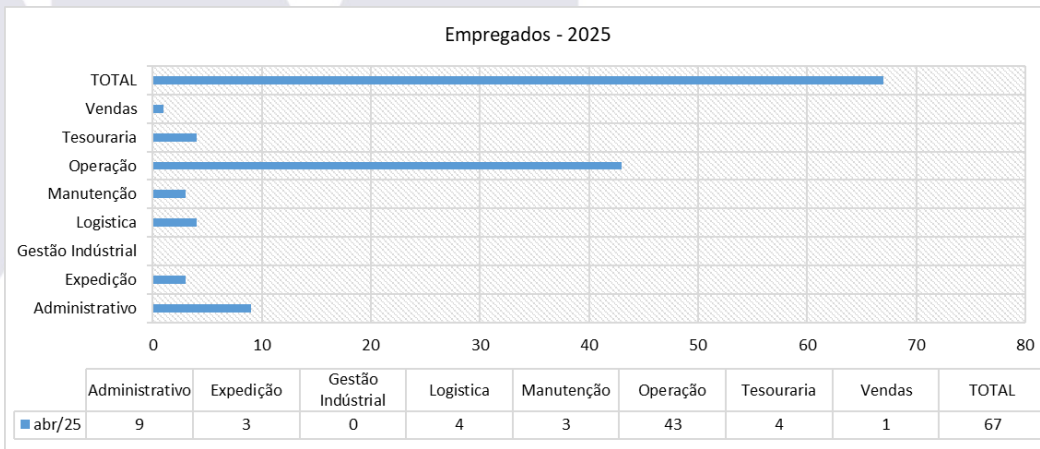





1.3. CONSIDERAÇÕES DA ADMINISTRADORA JUDICIAL

Inobstante a falta/atraso no envio de toda documentação solicitada, entende esta Administradora Judicial que as Recuperandas encaminharam documentos pertinentes, possibilitando assim a análise dos mesmos e a elaboração deste relatório.

2. QUADRO DE EMPREGADOS



Documento assinado digitalmente, conforme MP nº 2.200-2/2001, Lei nº 11.419/2006, resolução do Projudi, do TJPR/OE
 Validação deste em <https://projudi.tjpr.jus.br/projud/> - Identificador: P-J6UD W52WB R WMLV WZDE3

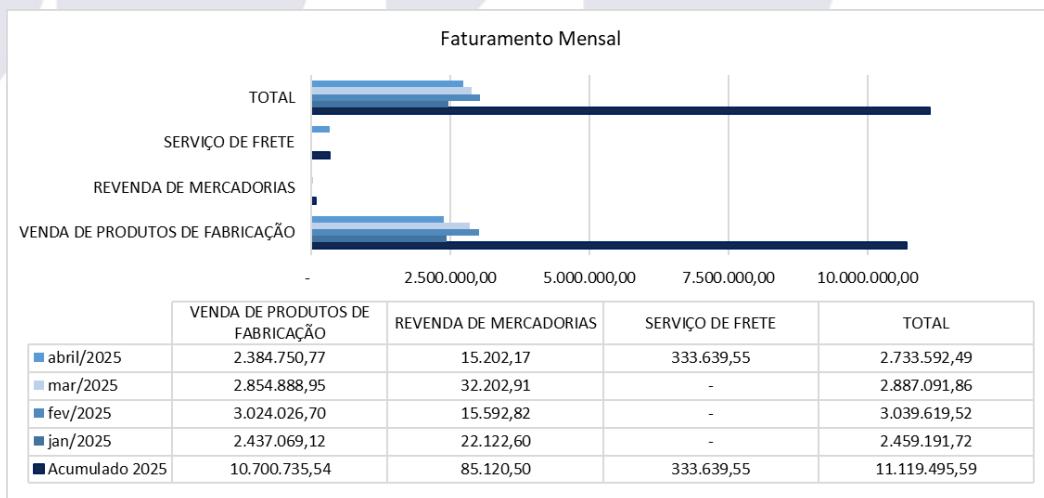
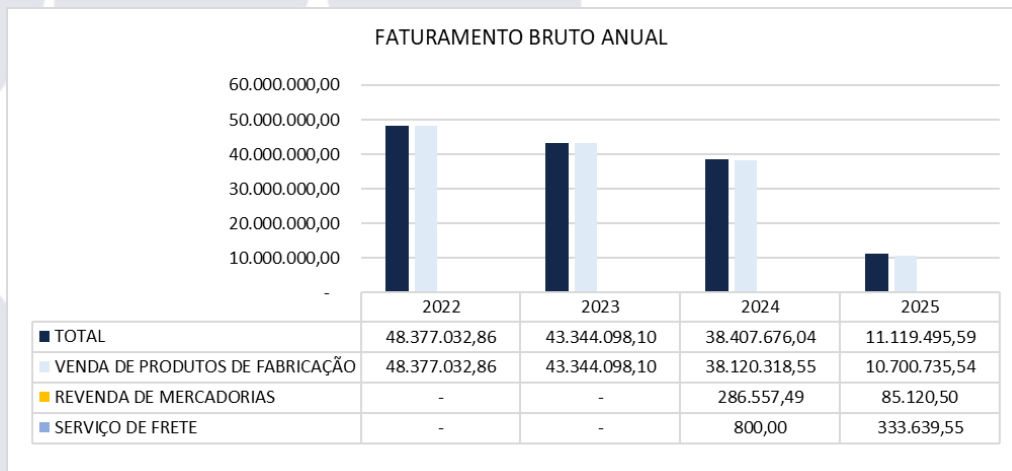




3. INFORMAÇÕES CONTÁBEIS E FINANCEIRAS

3.1. FATURAMENTO

FATURAMENTO BRUTO	2022	2023	2024	2025
VENDA DE PRODUTOS DE FABRICAÇÃO	48.377.032,86	43.344.098,10	38.120.318,55	10.700.735,54
REVENDA DE MERCADORIAS	-	-	286.557,49	85.120,50
SERVIÇO DE FRETE	-	-	800,00	333.639,55
TOTAL	48.377.032,86	43.344.098,10	38.407.676,04	11.119.495,59



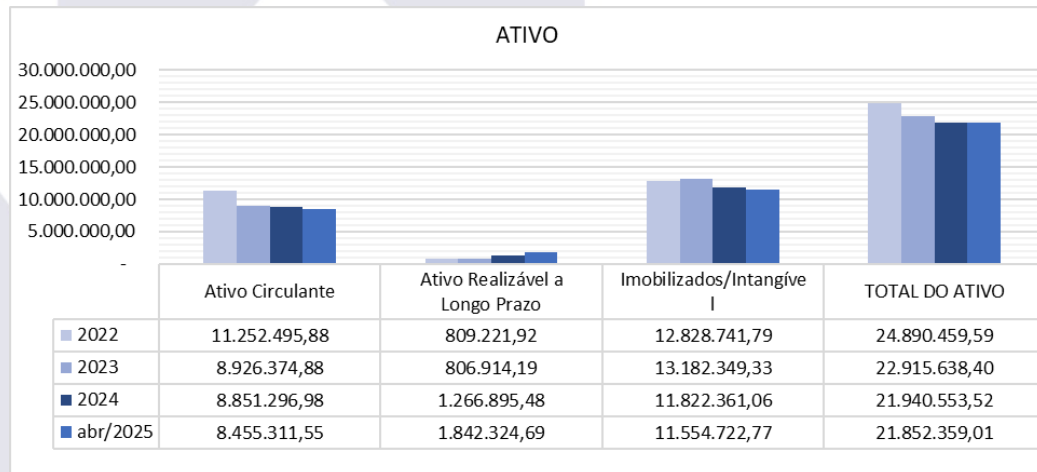


3.2. ATIVO

Atendendo aos ditames da atual redação da alínea c) do inciso II do art. 22 da LRF (com a redação dada pela Lei n.º 14.112/2020), destaca a Administração Judicial que as informações prestadas pela devedora aparentemente são verossímeis e prestadas em conformidade.

Não obstante, cumpre destacar que os documentos disponibilizados pelas Recuperandas e as informações neles contidas não foram objeto de quaisquer procedimentos de auditoria, os quais são regulados e normatizados pela Comissão de Valores Mobiliários (CVM), Banco Central do Brasil (BACEN) e Instituto dos Auditores.

Destarte, no ativo, conforme o demonstrativo contábil apresentado, verificou-se a seguinte situação:



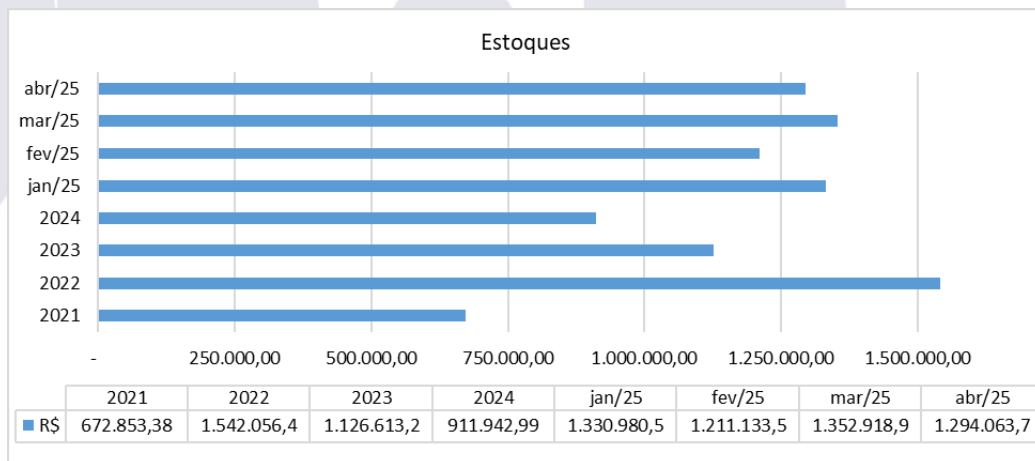


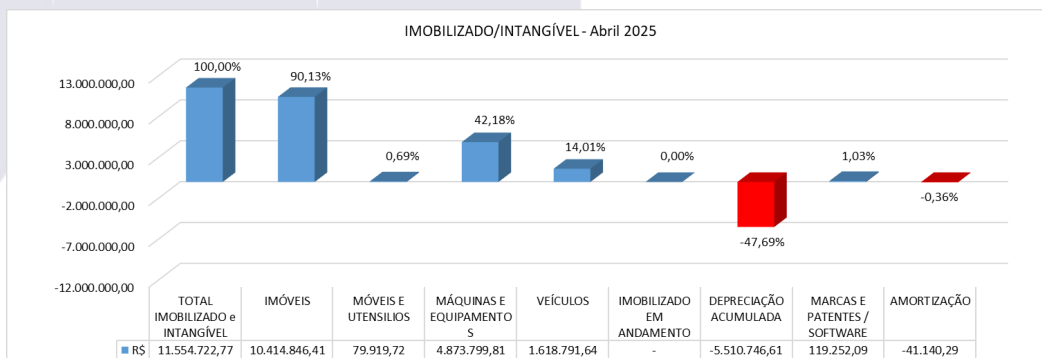
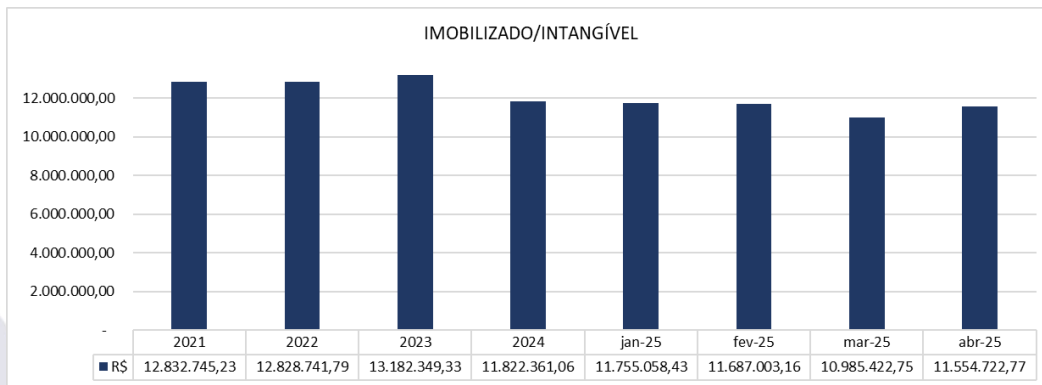
BOLAMEL
desde 1989

Demonstrativos Contábeis

ATIVO	janeiro/2025		fevereiro/2025		março/2025		abril/2025		% AH mês anterior
	R\$	% AV	R\$	% AV	R\$	% AV	R\$	% AV	
DISPONIBILIDADES	85.018,46	0,40%	3.695,57	0,02%	24.442,54	0,11%	80.829,96	0,37%	230,69%
CAIXA	2.000,00	0,01%	2.000,00	0,01%	2.000,00	0,01%	1.409,40	0,01%	-29,53%
BANCOS	83.018,46	0,39%	1.695,57	0,01%	22.442,54	0,10%	79.420,56	0,36%	253,88%
REALIZÁVEL A CURTO PRAZO	7.605.812,74	35,77%	7.921.617,38	36,86%	8.715.019,35	40,27%	8.542.754,81	39,09%	-1,98%
CLIENTES	5.066.078,10	23,82%	5.635.837,63	26,22%	6.333.613,24	29,27%	6.118.003,80	28,00%	-3,40%
OUTROS CRÉDITOS	1.000,00	0,00%	1.000,00	0,00%	-	0,00%	1.000,00	0,00%	0,00%
ADIANTAMENTOS A TERCEIROS	205.472,35	0,97%	67.554,06	0,31%	34.017,39	0,16%	125.507,19	0,57%	268,95%
ADIANTAMENTOS A EMPREGADOS	20.235,00	0,10%	24.640,00	0,11%	13.315,00	0,06%	23.322,54	0,11%	75,16%
EMPRÉSTIMOS	926.281,79	4,36%	925.687,15	4,31%	925.389,83	4,28%	925.092,51	4,23%	-0,03%
TRIBUTOS A RECUPERAR	55.764,98	0,26%	55.764,98	0,26%	55.764,98	0,26%	55.764,98	0,26%	0,00%
ESTOQUES	1.330.980,52	6,26%	1.211.133,56	5,64%	1.352.918,91	6,25%	1.294.063,79	5,92%	-4,35%
DESPESAS DO EXERCÍCIO SEGUINTE	-	0,00%	84.946,95	0,40%	75.508,40	0,35%	168.273,22	-0,77%	-322,85%
SEGUROS A APROPRIAR	-	0,00%	84.946,95	0,40%	75.508,40	0,35%	66.069,85	0,30%	-12,50%
TOTAL CIRCULANTE	7.690.831,20	36,17%	8.010.259,90	37,27%	8.814.970,29	40,73%	8.455.311,55	38,69%	-4,08%
REALIZÁVEL A LONGO PRAZO	1.818.285,15	8,55%	1.794.959,67	8,35%	1.840.513,14	8,50%	1.842.324,69	8,43%	0,10%
DUPLICATAS A RECEBER	338.191,56	1,59%	338.191,56	1,57%	338.191,56	1,56%	338.191,56	1,55%	0,00%
DEPOSITOS JUDICIAIS	928.653,92	4,37%	900.648,70	4,19%	941.522,43	4,35%	966.991,08	4,43%	2,71%
CONSÓRCIO DE BENS	551.439,67	2,59%	-	0,00%	-	0,00%	-	0,00%	0,00%
OUTRAS APLICAÇÕES	-	0,00%	556.119,41	2,59%	560.799,15	2,59%	537.142,05	2,46%	-4,22%
IMOBILIZADO	11.672.813,50	54,89%	11.606.135,94	54,00%	10.905.933,24	50,39%	11.476.610,97	52,52%	5,23%
IMÓVEIS	10.414.846,41	48,98%	10.414.846,41	48,46%	9.750.813,67	45,06%	10.414.846,41	47,66%	6,81%
MÓVEIS E UTENSÍLIOS	79.919,72	0,38%	79.919,72	0,37%	70.020,96	0,32%	79.919,72	0,37%	14,14%
MÁQUINAS E EQUIPAMENTOS	4.867.527,76	22,89%	4.867.527,76	22,65%	4.856.436,03	22,44%	4.873.799,81	22,30%	0,36%
VEÍCULOS	1.618.791,64	7,61%	1.618.791,64	7,53%	1.618.791,64	7,48%	1.618.791,64	7,41%	0,00%
DEPRECIACÃO ACUMULADA	- 5.308.272,03	-24,96%	- 5.374.949,59	-25,01%	- 5.390.129,06	-24,91%	- 5.510.746,61	-25,22%	2,24%
INTANGÍVEIS	82.244,93	0,33%	80.867,22	0,32%	79.489,51	0,32%	78.111,80	0,36%	-1,73%
BENS INCORPÓREOS	119.252,09	0,56%	119.252,09	0,55%	119.252,09	0,55%	119.252,09	0,55%	0,00%
AMORTIZAÇÃO	- 37.007,16	-0,17%	- 38.384,87	-0,18%	- 39.762,58	-0,18%	- 41.140,29	-0,19%	3,46%
TOTAL ATIVO NÃO-CIRCULANTE	13.573.343,58	63,83%	13.481.962,83	62,73%	12.825.935,89	59,27%	13.397.047,46	61,31%	4,45%
TOTAL DO ATIVO	21.264.174,78	100,00%	21.492.222,73	100,00%	21.640.906,18	100,00%	21.852.359,01	100,00%	0,98%

Fonte: relatórios contábeis da Recuperanda





3.3. PASSIVO

Documento assinado digitalmente, conforme MP nº 2.200-2/2001, Lei nº 11.419/2006, resolução do Projudi, do T.JPR/OE
 Validação deste em <https://projudi.tjpr.jus.br/projudi/> - Identificador: P:J6UD W52WB R WMLV WZDE3

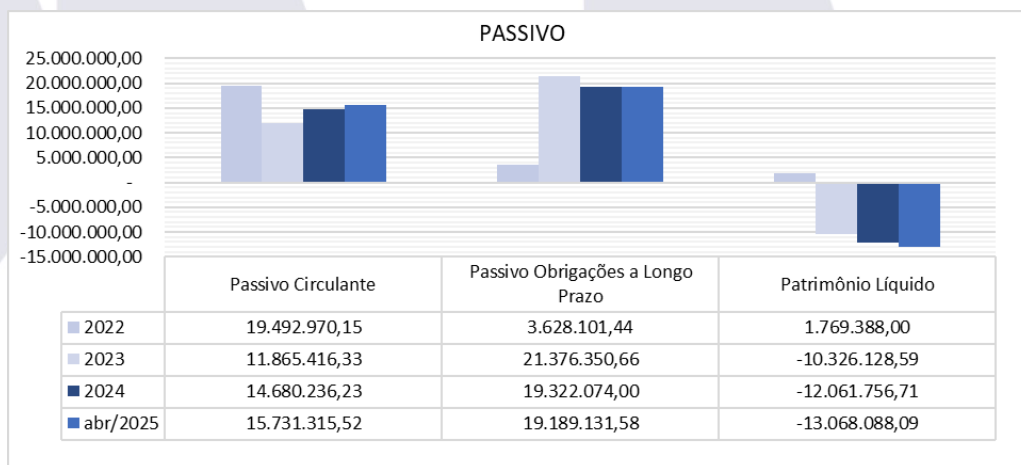


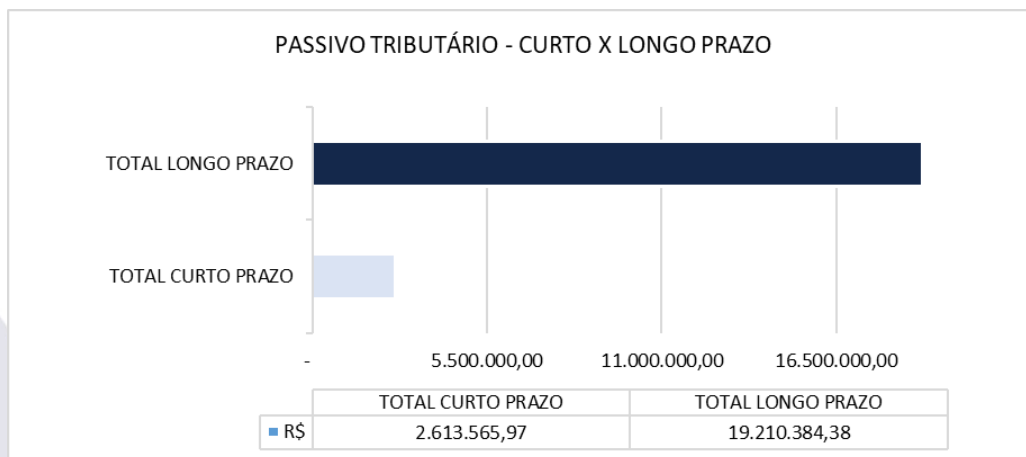
BOLAMEL
desde 1989

Demonstrativos Contábeis

PASSIVO	janeiro/2025		fevereiro/2025		março/2025		abril/2025		% AH mês anterior
	R\$	% AV	R\$	% AV	R\$	% AV	R\$	% AV	
FORNECEDORES	2.797.173,86	13,15%	2.780.891,89	12,94%	2.929.052,00	13,53%	2.809.485,67	12,86%	-4,08%
OBRIGAÇÕES TRABALHISTAS	219.388,44	1,03%	223.649,04	1,04%	221.224,85	1,02%	221.936,19	1,02%	0,32%
OBRIGAÇÕES PREVIDENCIÁRIAS	701.298,80	3,30%	692.220,21	3,22%	689.533,39	3,19%	684.133,79	3,13%	-0,78%
PROVISÕES	273.422,37	1,29%	286.247,81	1,33%	304.878,29	1,41%	353.773,99	1,62%	16,04%
TRIBUTOS A RECOLHER	897.888,74	4,22%	1.050.608,56	4,89%	1.112.306,15	5,14%	1.238.985,32	5,67%	11,39%
PARCELAMENTO DE TRIBUTOS	1.104.738,25	5,20%	1.026.650,68	4,78%	978.348,50	4,52%	690.446,86	3,16%	-29,43%
CONTAS A PAGAR	33.956,93	0,16%	121.082,63	0,56%	102.638,56	0,47%	129.575,39	0,59%	26,24%
OPERAÇÕES DE CRÉDITOS	3.978.545,18	18,71%	3.978.545,18	18,51%	3.978.545,18	18,38%	3.978.545,18	18,21%	0,00%
EMPRÉSTIMOS	1.607.962,78	7,56%	1.944.185,42	9,05%	2.118.480,51	9,79%	2.123.523,08	9,72%	0,24%
FINANCIAMENTOS	250.000,00	1,18%	198.484,90	0,92%	146.201,15	0,68%	92.715,30	0,42%	-36,58%
ADIANTAMENTOS	69.615,91	0,33%	73.119,39	0,34%	86.255,77	0,40%	84.828,33	0,39%	-1,65%
TÍTULOS DESCONTADOS	2.588.873,15	12,17%	2.488.811,37	11,58%	3.168.492,43	14,64%	3.323.366,42	15,21%	4,89%
TOTAL PASSIVO CIRCULANTE	14.522.864,41	68,30%	14.864.497,08	69,16%	15.835.956,78	73,18%	15.731.315,52	71,99%	-0,66%
TRIBUTOS A RECOLHER	17.846.026,95	83,93%	17.846.026,95	83,03%	17.846.026,95	82,46%	17.846.026,95	81,67%	0,00%
PARCELAMENTO DE TRIBUTOS	1.448.331,49	6,81%	1.420.592,83	6,61%	1.392.598,90	6,44%	1.364.357,43	6,24%	-2,03%
TOTAL PASSIVO NÃO-CIRCULANTE	19.294.358,44	90,74%	19.266.619,78	89,64%	19.238.625,85	88,90%	19.210.384,38	87,91%	-0,15%
CAPITAL SOCIAL	1.500.000,00	7,05%	1.500.000,00	6,98%	1.500.000,00	6,93%	1.500.000,00	6,86%	0,00%
RESERVAS E OUTROS	17.139.093,28	68,86%	17.117.732,06	68,77%	17.096.370,84	68,69%	16.910.412,10	77,38%	-1,09%
ADIAN. P/ FUTURO AUMENTO DE CAPITAL	11.837.257,00	55,67%	11.837.257,00	55,08%	11.837.257,00	54,70%	11.837.257,00	54,17%	0,00%
AJUSTES DE AVALIAÇÃO PATRIMONIAL	5.274.172,68	24,80%	5.252.811,46	24,44%	5.231.450,24	24,17%	5.045.491,50	23,09%	-3,55%
AJUSTE IMOBILIZADO	27.663,60	0,13%	27.663,60	0,13%	27.663,60	0,13%	27.663,60	0,13%	0,00%
LUCROS/PREJUÍZOS ACUMULADOS	- 31.192.141,35	-146,69%	- 31.221.493,15	-145,27%	- 31.681.446,65	-146,40%	- 31.478.500,19	-144,05%	-0,64%
RESULTADO DO EXERCÍCIO ANTERIORES	- 32.239.012,41	-151,61%	- 32.239.012,41	-150,00%	- 31.914.328,48	-147,47%	- 32.821.232,16	-150,20%	2,84%
AJUSTES DE EXERCÍCIOS ANTERIORES	1.516.800,04	7,13%	1.516.800,04	7,06%	1.523.722,65	7,04%	1.516.800,04	6,94%	-0,45%
RESULTADO DO PERÍODO	- 469.928,98	-2,21%	- 499.280,78	-2,32%	- 1.290.840,82	-5,96%	- 174.068,07	-0,80%	-86,52%
PATRIMÔNIO LÍQUIDO	- 12.553.048,07	-50,43%	- 12.603.761,09	-50,64%	- 13.085.075,81	-52,57%	- 13.068.088,09	-59,80%	-0,13%
Ajustes Contas de Compensação	-	0,00%	- 35.133,04	-0,14%	- 348.600,64	-1,40%	- 21.252,80	-0,10%	-93,90%
TOTAL DO PASSIVO	21.264.174,78	100,00%	21.492.222,73	100,00%	21.640.906,18	100,00%	21.852.359,01	100,00%	0,98%

Fonte: relatórios contábeis da Recuperanda





CURTO PRAZO	IMPOSTOS E CONTRIBUIÇÕES A RECOLHER	1.238.985,32
	TRIBUTOS PARCELADOS	690.446,86
	OBRIGAÇÕES SOCIAIS	684.133,79
	TOTAL CURTO PRAZO	2.613.565,97

LONGO PRAZO	OBRIGAÇÕES TRIBUTÁRIAS	17.846.026,95
	PARCELAMENTO DE TRIBUTOS	1.364.357,43
	TOTAL LONGO PRAZO	19.210.384,38

TOTAL GERAL	21.823.950,35
-------------	---------------

Fonte: Documentos contábeis da Recuperanda.



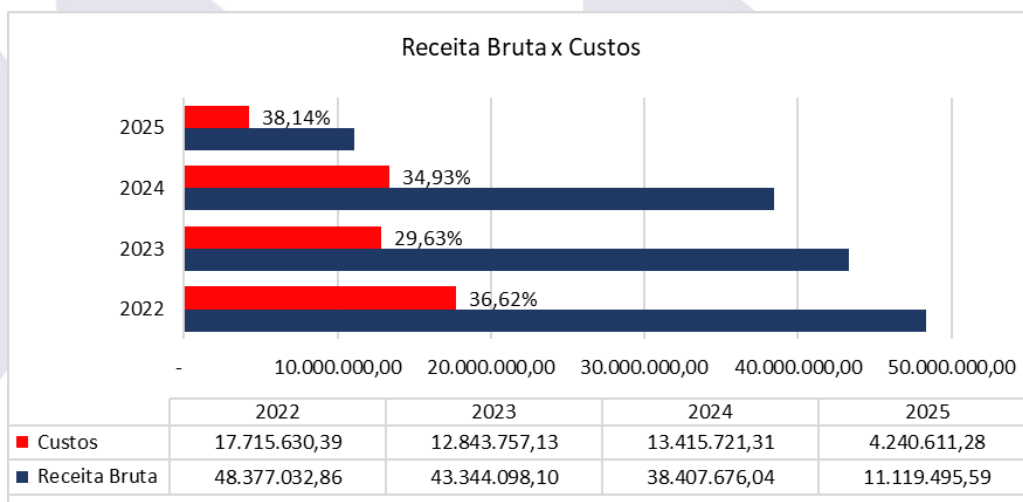


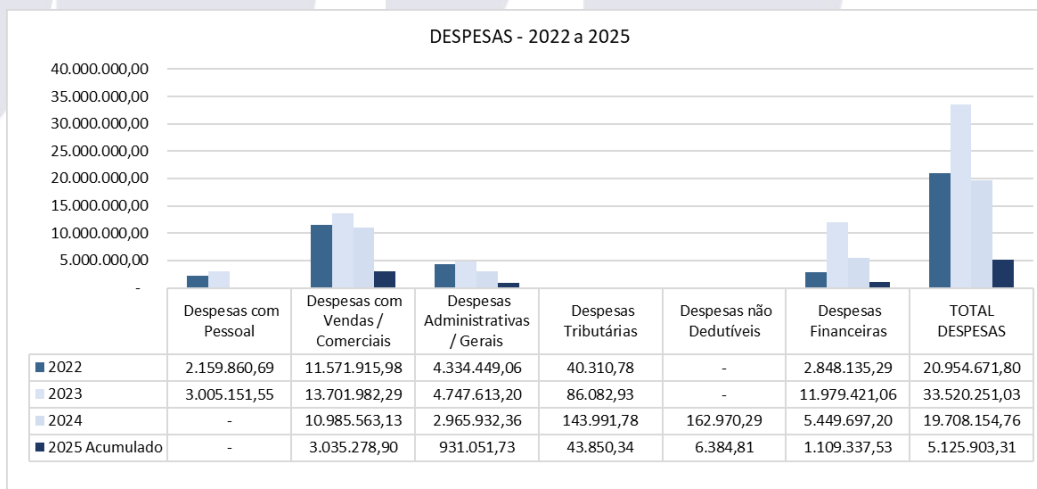
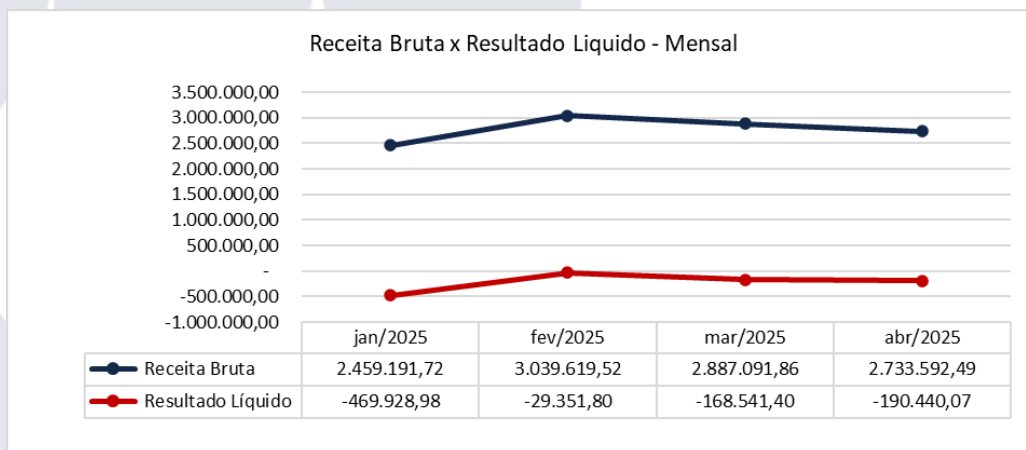
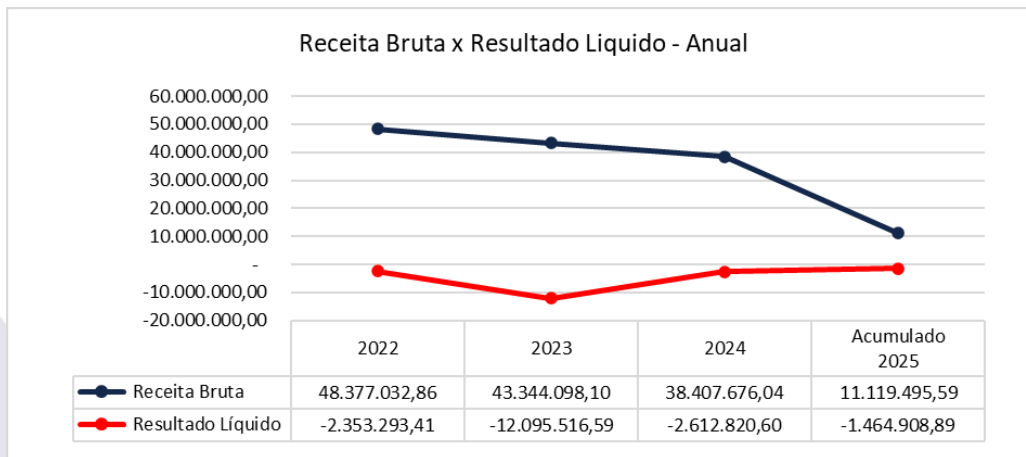
4. DRE

BOLAMEL Demonstrativos Contábeis

RESULTADO DO EXERCÍCIO	janeiro/2025		fevereiro/2025		março/2025		1T 2025 Acumulado		abril/2025		2025 Acumulado	
	RS	% AV	RS	% AV	RS	% AV	RS	% AV	RS	% AV	RS	% AV
RECEITA OPERACIONAL BRUTA	2.459.191,72	100,00%	3.039.619,52	100,00%	2.887.091,86	100,00%	8.385.903,10	100,00%	2.733.592,49	100,00%	11.119.495,59	100,00%
(+) RECEITAS DE VENDAS MERC. / SERV. PRESTADOS	2.437.069,12	99,10%	3.024.026,70	99,49%	2.854.888,95	98,88%	8.315.984,77	99,17%	2.384.750,77	87,24%	10.700.735,54	96,23%
(+) REVENDA DE MERCADORIA	22.122,60	0,90%	15.592,82	0,51%	32.202,91	1,12%	69.918,33	0,83%	15.202,17	0,56%	85.120,50	0,77%
(+) SERVIÇO DE FRETE	-	0,00%	-	0,00%	-	0,00%	-	0,00%	333.639,55	12,21%	333.639,55	3,00%
DEDUÇÕES DA RECEITA BRUTA	- 710.551,76	-28,89%	- 780.931,92	-25,69%	- 749.353,57	-25,96%	- 2.240.837,25	-26,72%	- 655.246,15	-23,97%	- 2.896.083,40	-26,05%
Devoluções/Cancelamentos	- 231.354,52	-9,41%	- 161.124,61	-5,30%	- 146.047,39	-5,06%	- 538.526,52	-6,42%	- 66.904,95	-2,45%	- 605.431,47	-5,44%
Impostos sobre Vendas	- 482.798,68	-19,49%	- 619.807,31	-20,39%	- 603.306,18	-20,90%	- 1.705.912,17	-20,34%	- 588.341,20	-21,52%	- 2.294.253,37	-20,63%
RECEITA OPERACIONAL LÍQUIDA	1.748.639,96	71,11%	2.258.687,60	74,31%	2.137.738,29	74,04%	6.145.065,85	73,28%	2.078.346,34	76,03%	8.223.412,19	73,95%
Custo	- 982.699,59	-39,96%	- 1.084.791,36	-35,69%	- 1.069.624,25	-37,05%	- 3.137.115,20	-37,41%	- 1.103.496,08	-40,37%	- 4.240.611,28	-38,14%
LUCRO OPERACIONAL BRUTO	765.940,37	31,15%	1.173.896,24	38,62%	1.068.114,04	37,00%	3.007.950,65	35,87%	974.850,26	35,66%	3.982.800,91	35,82%
DESPESAS OPERACIONAIS / ADMINISTRATIVAS	- 1.004.569,15	-40,85%	- 1.054.439,37	-34,69%	- 1.018.052,52	-35,26%	- 3.077.061,04	-36,69%	- 939.504,74	-34,37%	- 4.016.565,78	-36,12%
Despesas com Pessoal	-	0,00%	-	0,00%	-	0,00%	-	0,00%	-	0,00%	-	0,00%
Despesas com Vendas / Comerciais	- 677.006,20	-27,53%	- 845.106,62	-27,80%	- 797.057,78	-27,61%	- 2.319.170,60	-27,66%	- 716.108,30	-26,20%	- 3.035.278,90	-27,30%
Despesas Administrativas / Gerais	- 295.143,76	-12,00%	- 205.580,20	-6,76%	- 218.546,58	-7,57%	- 719.270,54	-8,58%	- 211.781,19	-7,75%	- 931.051,73	-8,37%
Despesas Tributárias	- 29.283,45	-1,19%	- 2.758,50	-0,09%	- 2.114,05	-0,07%	- 34.156,00	-0,41%	- 9.694,34	-0,35%	- 43.850,34	-0,39%
Despesas não Dedutíveis	- 3.135,74	-0,13%	- 994,05	-0,03%	- 334,11	-0,01%	- 4.463,90	-0,05%	- 1.920,91	-0,07%	- 6.384,81	-0,06%
RESULTADO FINANCEIRO	- 252.662,58	-10,27%	- 170.169,89	-5,60%	- 239.964,14	-8,31%	- 662.796,61	-7,90%	- 288.296,19	-10,55%	- 951.092,80	-8,55%
(+) Receitas Financeiras	21.059,42	0,86%	70.066,22	2,31%	31.943,37	1,11%	123.069,01	1,47%	35.175,72	1,29%	158.244,73	1,42%
Despesas Financeiras	- 273.722,00	-11,13%	- 240.236,11	-7,90%	- 271.907,51	-9,42%	- 785.865,62	-9,37%	- 323.471,91	-11,83%	- 1.109.337,53	-9,98%
OUTRAS RECEITAS/DESPESAS OPERACIONAIS	21.362,38	0,87%	21.361,22	0,70%	21.361,22	0,74%	64.084,82	0,76%	62.510,60	2,29%	126.595,42	1,14%
RESULTADO ANTES PROVISÃO IRPJ E CSLL	- 469.928,98	-19,11%	- 29.351,80	-0,97%	- 168.541,40	-5,84%	- 667.822,18	-7,96%	- 190.440,07	-6,97%	- 858.262,25	-7,72%
AJUSTE MÊS ANTERIOR	-	-	-	-	-	-	- 623.018,64	-7,43%	-	0,00%	- 606.646,64	-5,46%
LUCRO/PREJUÍZO LÍQUIDO DO EXERCÍCIO	- 469.928,98	-19,11%	- 29.351,80	-0,97%	- 168.541,40	-5,84%	- 1.290.840,82	-15,39%	- 190.440,07	-6,97%	- 1.464.908,89	-13,17%

Fonte: relatórios contábeis da Recuperanda





Documento assinado digitalmente, conforme MP nº 2.200-2/2001, Lei nº 11.419/2006, resolução do Projudi, do T.JPR/OE
 Validação deste em <https://projudi.tjpr.jus.br/projudi/> - Identificador: P:J6UD W52WB R:WMLV WZDE3

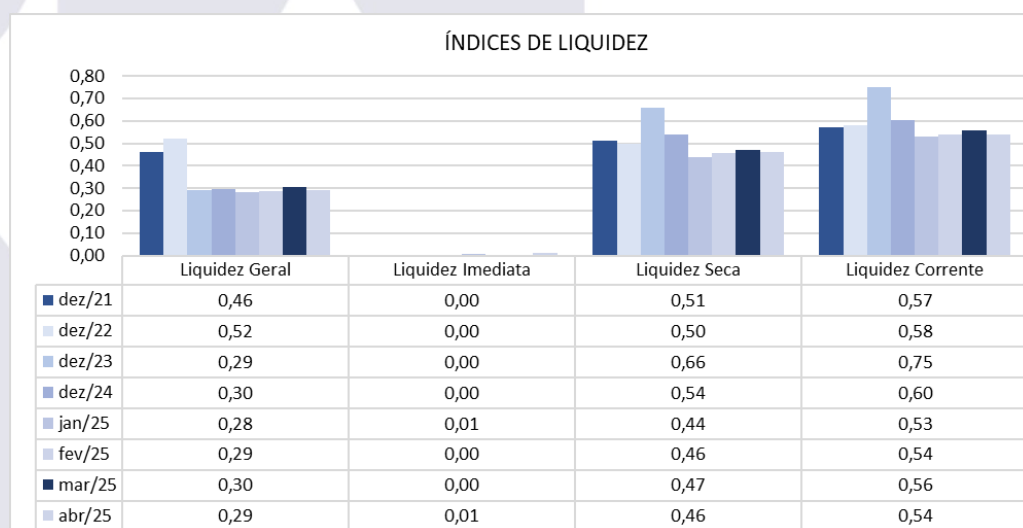


5. ÍNDICES DE LIQUIDEZ E ENDIVIDAMENTO

Os índices de liquidez têm como objetivo mostrar a capacidade de pagamento da empresa frente às suas obrigações, sendo de grande importância para a administração da empresa.

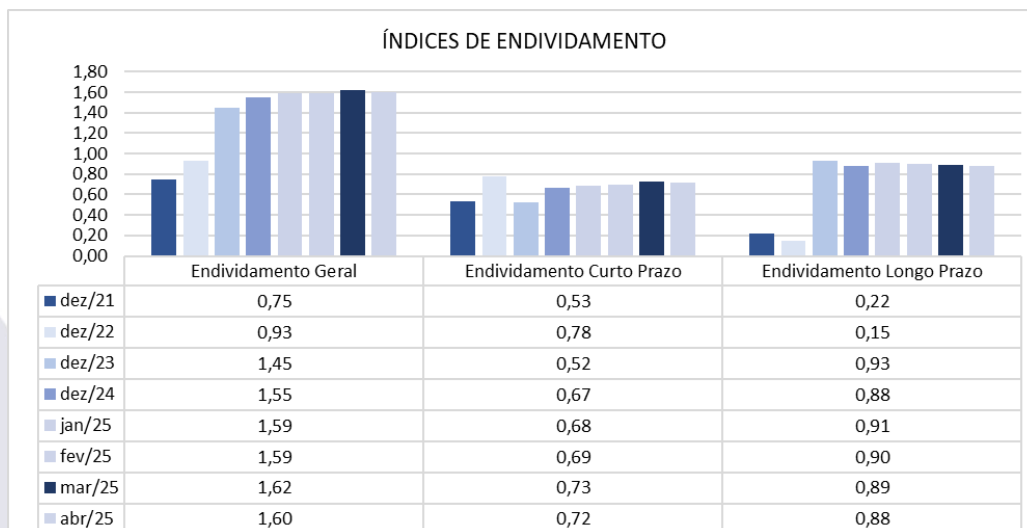
As informações para o cálculo foram retiradas do Balanço e DRE – Demonstrativo de Resultado de Exercício disponibilizados pela empresa.

Grupo	Denominação	Interpretação
Índices Liquidez	Liquidez Geral	Quanto a empresa possui de ativo total para cada R\$ 1 de dívida total. Quanto maior melhor.
	Liquidez Imediata	Quanto a empresa possui de caixa e aplicações financeiras para cada R\$ 1 de dívida de curto prazo. Quanto maior melhor.
	Liquidez Seca	Quanto a empresa possui de ativo líquido para cada R\$ 1 de dívida de curto prazo. Quanto maior melhor.
	Liquidez Corrente	Quanto a empresa possui de ativo circulante para cada R\$ 1 de dívida de curto prazo. Quanto maior melhor.

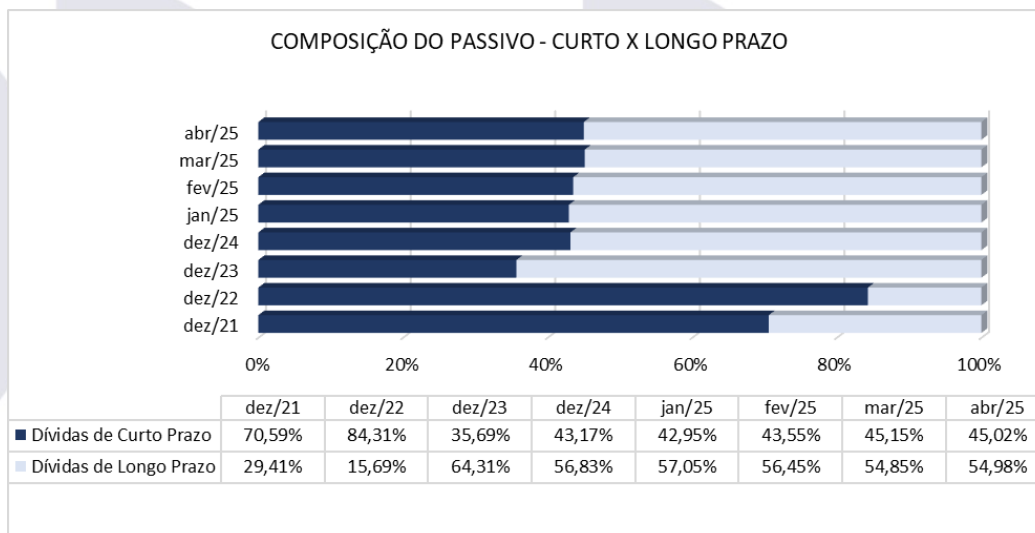


Para avaliar a estrutura de capital da empresa através da composição do Capital de Terceiros e Capital Próprio, foram calculados os índices de endividamento como a seguir demonstrado:





O nível de Endividamento Geral da empresa, que indica a porcentagem do ativo que é financiada por capital de terceiros, conforme gráfico a seguir:





6. OBSERVAÇÕES GERAIS

Informa-se que a análise aqui apresentada foi realizada de forma sintética, destacando-se as movimentações financeiras, contábeis e patrimoniais de maior relevância ocorridas no período em análise.

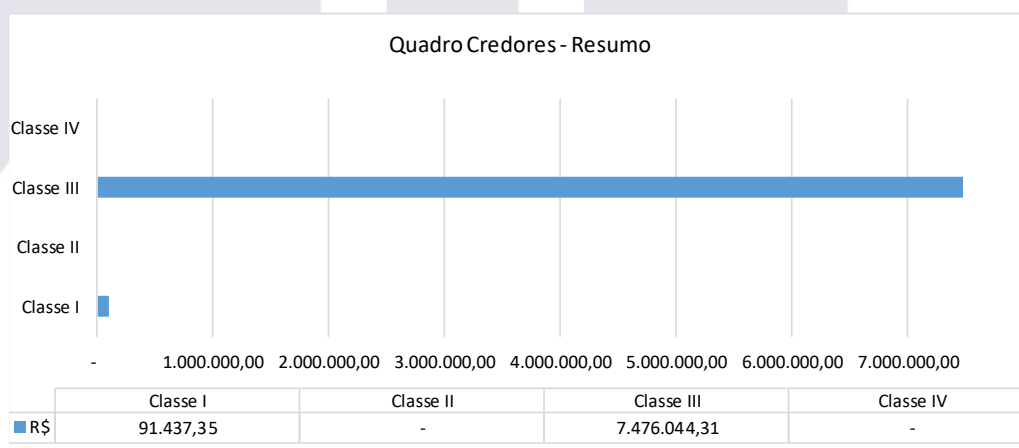
Os documentos que foram entregues pelas empresas e que embasaram a elaboração do presente relatório estão disponíveis mediante solicitação escrita à esta Administradora Judicial, colocando-se também à disposição para fornecer eventuais informações complementares ou adicionais que se façam eventualmente necessárias.

7. RELAÇÃO DE CREDORES

O resumo da relação de credores, juntada pela Recuperanda juntamente com o petitório inicial, é apresentado a seguir:

Classe	Descrição	Nº Credores	Moeda	Recuperanda (dados da inicial nos autos)
Classe I	Trabalhistas	3	R\$	91.437,35
Classe II	Garantia Real	0	R\$	-
Classe III	Quirografários	113	R\$	7.476.044,31
Classe IV	ME e EPP	0	R\$	-
TOTAL		116	R\$	7.567.481,66

Fonte: autos





8. PRINCIPAIS MOVIMENTAÇÕES

<u>Data da Ocorrência ou Data Prevista</u>	<u>Eventos/Fases do Processo (previsão)</u>	<u>Localização nos Autos (ev.)</u>	<u>Status</u>
20/11/2024	Petição Inicial	25.1	Cumprido
11/12/2024	Constatação prévia	44.1	Cumprido
12/12/2024	Deferimento do processamento da RJ	46.1	Cumprido
10/02/2025	Prazo para Apresentação do PRJ	91.2	Cumprido
12/02/2025	Prazo para Apresentação de Divergências e Habilitações à AJ	125.2	Cumprido
28/03/2025	Publicação do Plano de Recuperação Judicial	123.1	Cumprido
31/03/2025	Apresentação da Relação de Credores da Administradora Judicial	125.2	Cumprido
22/04/2025	Publicação da Relação de Credores da Administradora Judicial	147.1	Cumprido
22/05/2025	Prazo para Apresentação Objeções ao PRJ	-	Cumprido
-	AGC em 1º Convocação	-	Não ocorrido
-	AGC em 2º Convocação	-	Não ocorrido
-	AGC em 2º Convocação - Continuação	-	Não ocorrido
-	Homologação do Plano de Recuperação Judicial	-	Não ocorrido
-	Início do Cumprimento do Plano de Recuperação Judicial	-	Não ocorrido
-	Encerramento da Recuperação Judicial	-	Não ocorrido





9. CONSIDERAÇÕES FINAIS

Sendo o que tinha a relatar para o momento, a Administradora Judicial fica à disposição deste D. Juízo, das Recuperandas e dos credores para prestar quaisquer esclarecimentos adicionais que porventura seja necessário.

CONTATO EQUIPE

Brazilio Bacellar Neto

ADVOGADO | OAB/PR 7.425
OAB/SP 415.201-A
brazilio@bbsadvogados.com.br

Thayana Tenorio Macanhan

ADVOGADA | OAB/PR 96.380
thayana@bbsadvogados.com.br

Fábio Chemin Gadens

ADVOGADO | OAB/PR 50.744
fabio.gadens@bbsadvogados.com.br

Luis Guilherme Camargo

AUX. CONTÁBIL
luis.camargo@bbsadvogados.com.br

Rodrigo Shirai

ADVOGADO | OAB/PR 25.781
OAB/SC 48.890-A
OAB/SP 208.567-A
rodrigo@bbsadvogados.com.br

Erik Koubik Jr.

ADVOGADO | OAB/PR 65.313
erik@bbsadvogados.com.br

Willian Eduardo Da Luz Antunes

ADVOGADO | OAB/PR 96.986
willian.antunes@bbsadvogados.com.br




Rita Beatriz Sgoda

CONTADORA | CRC/PR 049590/O-6
rita@bbsadvogados.com.br




**Brazilio
Bacellar,
Shirai**
ADVOGADOS



 [bbs.advogados](https://www.instagram.com/bbs.advogados)
 [braziliobacellarshirai](https://www.facebook.com/braziliobacellarshirai)
 [bbsadvogados](https://www.linkedin.com/company/bbsadvogados)

adm.judicial@bbsadvogados.com.br

[bbsadvogados.com.br](https://www.bbsadvogados.com.br)

+55 41 3352-8363



Entre em contato

Rua Cel. Brasilino Moura . 683 .
Ahu . CEP 80.540-340
Curitiba - PR

Av. das Nações Unidas . 14171 . 5ª andar .
Torre B . Morumbi . CEP 04.794-000
São Paulo - SP

Av. Osvaldo Reis . 3281 . Sala 901
Praia Brava . CEP 88.306-773
Itajaí - SC

