



EXMO. SR. DR. JUIZ DE DIREITO DA 3.ª VARA CÍVEL E EMPRESARIAL  
REGIONAL DA COMARCA DE MARINGÁ – PARANÁ

Autos n.º 0000524-51.2025.8.16.0017

G:\Drives compartilhados\5.10.9.Insolv Rec Judicial\Empresas\Bolamel\4 - RMA\2025\05 -RMA  
maio25\Juntada RMA maio2025 - Bolamel.docx

**BRAZILIO BACELLAR, SHIRAI ADVOGADOS**, já devidamente qualificada, neste ato por seu sócio administrador e advogado adiante assinado, na qualidade de **ADMINISTRADORA JUDICIAL** nomeada nos autos de **RECUPERAÇÃO JUDICIAL** requerida por **INDÚSTRIA E COMÉRCIO DE GÊNEROS ALIMENTÍCIOS BOLAMEL LTDA. – EM RECUPERAÇÃO JUDICIAL**, também qualificada anteriormente, vem à presença de Vossa Excelência, em cumprimento ao que determina o art. 22, II, “a” e “c” da Lei n.º 11.101/2005, apresentar o Relatório Mensal de Atividades (“RMA”) de maio/2025 (doc. 01) em anexo.

Era o que tinha a informar.

Nestes termos,  
Pede deferimento.

De Curitiba/PR para Maringá/PR, 02 de  
outubro de 2025.

Rodrigo Shirai  
OAB/PR 25.781

Fábio Chemin Gadens  
OAB/PR 50.744





**Brazilio  
Bacellar,  
Shirai**  
ADVOGADOS

**RMA – MAIO 2025**

**INDÚSTRIA E COMÉRCIO DE GÊNEROS ALIMENTÍCIOS BOLAMEL LTDA. – EM RECUPERAÇÃO  
JUDICIAL**

**AUTOS N.º 0000524-51.2025.8.16.0017 - 3ª VARA CÍVEL E EMPRESARIAL REGIONAL DE  
MARINGÁ– PR**





## SUMÁRIO

Informações Cadastrais e Estrutura Societária .....	3
1. Informações Gerais .....	4
1.1. Informações Prestadas pela Empresa .....	4
1.2. Checklist de Documentos .....	4
1.3. Considerações da Administradora Judicial.....	5
2. Quadro de Empregados.....	5
3. Informações Contábeis e Financeiras .....	6
3.1. Faturamento .....	6
3.2. Ativo.....	7
3.3. Passivo .....	10
4. DRE.....	12
5. Índices de Liquidez e Endividamento .....	14
6. Observações Gerais.....	16
7. Relação de Credores.....	16
8. Principais Movimentações.....	18
9. Considerações Finais.....	19
Contato Equipe .....	19

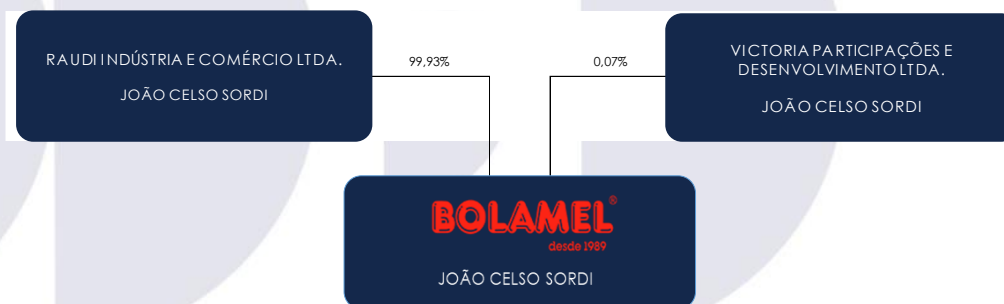




## INFORMAÇÕES CADASTRAIS E ESTRUTURA SOCIETÁRIA

Razão Social	INDÚSTRIA E COMÉRCIO DE GÊNEROS ALIMENTÍCIOS BOLAMEL LTDA.						
CNPJ	81.439.465/0001-45						
Data Abertura	17/07/1989						
Natureza Jurídica	206-2 - Sociedade Empresária Limitada						
Situação Cadastral	Ativa						
Parte	Demais						
Nire	PR - 41202200942						
Inscrição Estadual	PR - 00009065475038, PR - 71401830-29 e SP - 816.020.713.111						
Endereço	AVENIDA SÃO JOSÉ, 903, CENTRO						
Cidade	NOVA ESPERANÇA						
Estado	PARANÁ						
CEP	87600-000						
Filiais	CNPJ	Endereço	Cidade / Estado	CEP	Abertura	Situação na Receita Federal	
	81.439.465/0004-98	Avenida Angélica, 1757, Conjunto 112 Sala 02 - Consolação	São Paulo - SP	01.227-200	11/01/2011	Ativa	
	81.439.465/0005-79	Rua Visconde de Guarapuava, s/n (esquina Com Rua Antonio Heidmann)	Nova Esperança - PR	87.600-000	17/04/2014	Ativa	
	81.439.465/0006-50	Estrada Pulinópolis, KM 02 - Gleba Ribeirão Atlantique	Mandaguçu - PR	87.160-000	12/12/2019	Ativa	
CNAE Principal	1092-9/00 - Fabricação de biscoitos e bolachas						
CNAE Secundário	4930-2/02 - Transporte rodoviário de carga, exceto produtos perigosos e mudanças, intermunicipal, interestadual e internacional						
Capital Social	R\$ 1.500.000,00 ( um milhão e quinhentos mil reais )						
Sócios	Nome	CNPJ	Administrador	Qualificação	Participação Capital Social		
					R\$	Quotas	%
	RAUDI INDÚSTRIA E COMÉRCIO LTDA.	04.536.059/0001-50	JOÃO CELSO SORDI	Sócio - Administrador	1.499.000,00	1.499.000	99,93%
	VICTORIA PARTICIPAÇÕES E DESENVOLVIMENTO LTDA.	25.306.763/0001-96	JOÃO CELSO SORDI	Sócio - Administrador	1.000,00	1.000	0,07%
	JOÃO CELSO SORDI			Administrador	-	-	-
				Total	1.500.000,00	1.500.000	100,00%

Fonte: Receita Federal





## 1. INFORMAÇÕES GERAIS

### 1.1. INFORMAÇÕES PRESTADAS PELA EMPRESA

De acordo com o inicialmente solicitado e não obstante o considerável atraso, as Recuperandas encaminharam os documentos contábeis e demais documentos administrativos financeiros para confeccionar o presente relatório, possibilitando assim apresentar a este d. Juízo e demais interessados as informações a seguir descritas.

### 1.2. CHECKLIST DE DOCUMENTOS

Período: maio de 2025

✓	Faturamento por unidade/filial
✓	Capacidade produtiva e ociosa (de cada unidade)
✗	Fluxo de caixa realizado x projetado
✓	DFC – Demonstração Fluxo de Caixa (método direto) deste mês
✓	Balancete Sintético Nível 3 deste mês
✓	Balancete Analítico Nível 5 deste mês
✗	Livro Razão deste mês
✗	Termo de Abertura e Encerramento devidamente assinado deste mês
✗	Balanço Patrimonial devidamente assinado deste mês
✗	Demonstração Resultado devidamente assinada deste mês
✓	Extratos Bancários deste mês
✓	Quadro de funcionários e evolução deste mês
✓	Resumo da Folha de Pagamento deste mês
✗	Cópia das Declarações e Recibos de Entrega: DCTFWEB, Conectividade Social e E-social
✗	Relação Analítica do Imobilizado
n/a	Comprovantes de pagamentos credores RJ deste mês

Legenda:

- ✓ Documentos entregues pela recuperanda
- ✗ Documentos não entregues
- n/a Documentos não solicitados ainda

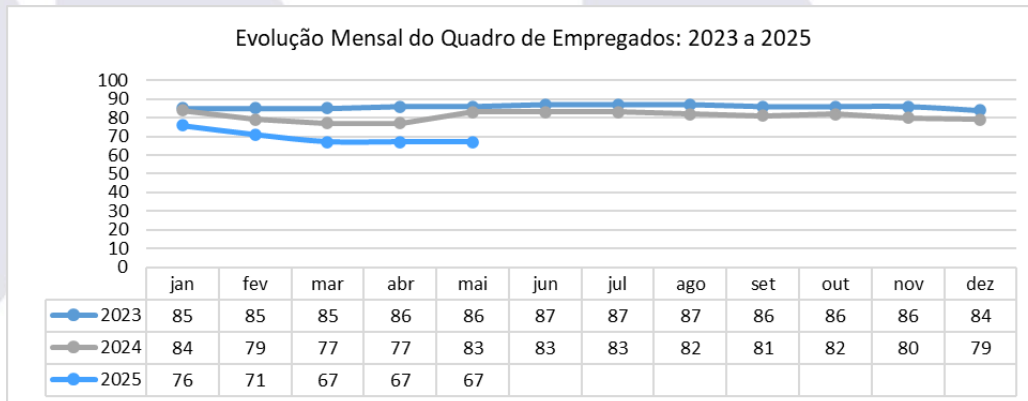
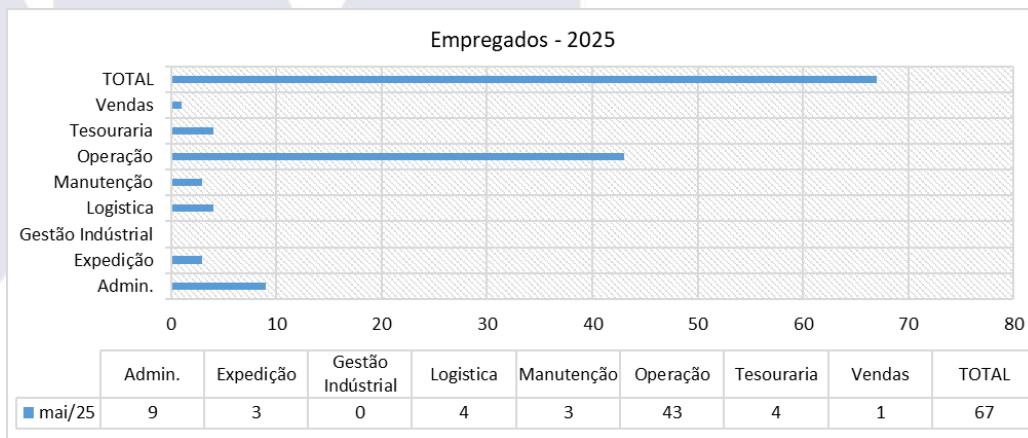




### 1.3. CONSIDERAÇÕES DA ADMINISTRADORA JUDICIAL

Inobstante a falta/atraso no envio de toda documentação solicitada, entende esta Administradora Judicial que as Recuperandas encaminharam documentos pertinentes, possibilitando assim a análise dos mesmos e a elaboração deste relatório.

## 2. QUADRO DE EMPREGADOS



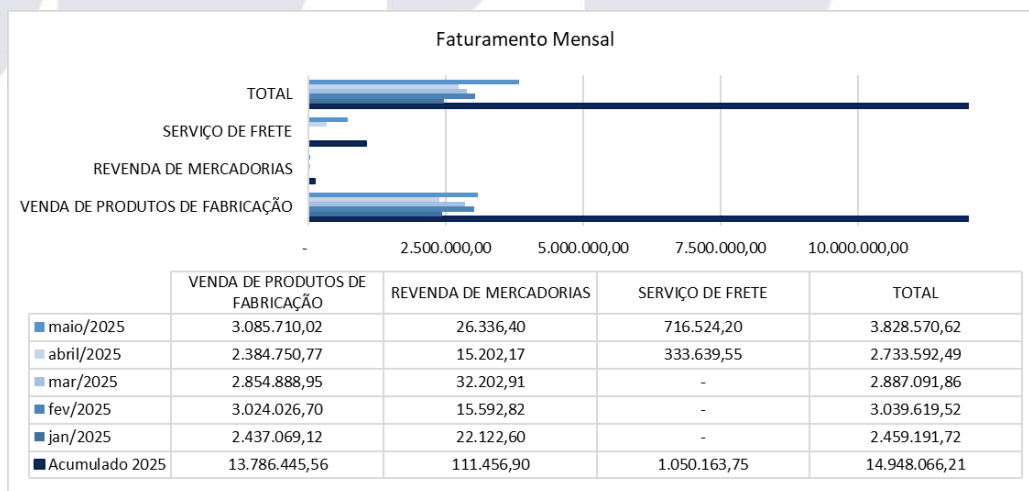
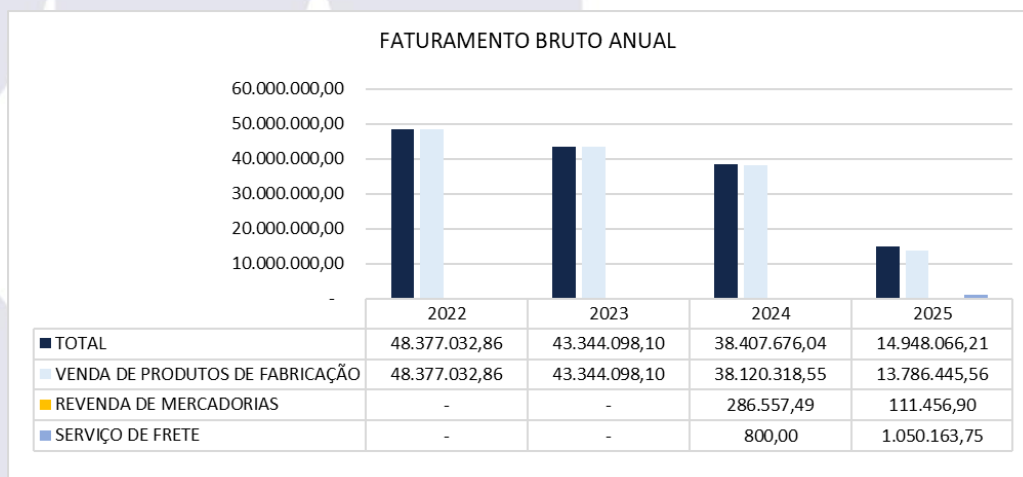


### 3. INFORMAÇÕES CONTÁBEIS E FINANCEIRAS

#### 3.1. FATURAMENTO

FATURAMENTO BRUTO	2022	2023	2024	2025
VENDA DE PRODUTOS DE FABRICAÇÃO	48.377.032,86	43.344.098,10	38.120.318,55	13.786.445,56
REVENDA DE MERCADORIAS	-	-	286.557,49	111.456,90
SERVIÇO DE FRETE	-	-	800,00	1.050.163,75
<b>TOTAL</b>	<b>48.377.032,86</b>	<b>43.344.098,10</b>	<b>38.407.676,04</b>	<b>14.948.066,21</b>

Fonte: relatórios contábeis da Recuperação



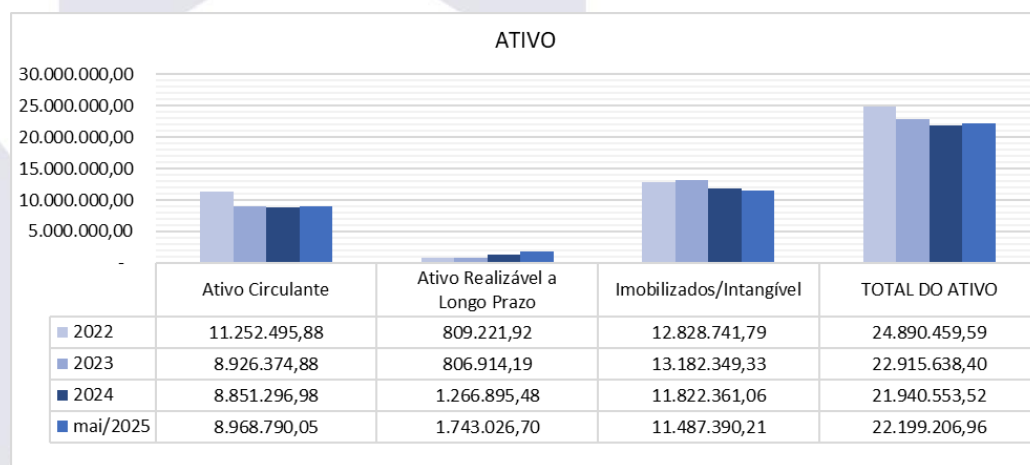


### 3.2. ATIVO

Atendendo aos ditames da atual redação da alínea c) do inciso II do art. 22 da LRF (com a redação dada pela Lei n.º 14.112/2020), destaca a Administração Judicial que as informações prestadas pela devedora aparentemente são verossímeis e prestadas em conformidade.

Não obstante, cumpre destacar que os documentos disponibilizados pelas Recuperandas e as informações neles contidas não foram objeto de quaisquer procedimentos de auditoria, os quais são regulados e normatizados pela Comissão de Valores Mobiliários (CVM), Banco Central do Brasil (BACEN) e Instituto dos Auditores.

Destarte, no ativo, conforme o demonstrativo contábil apresentado, verificou-se a seguinte situação:

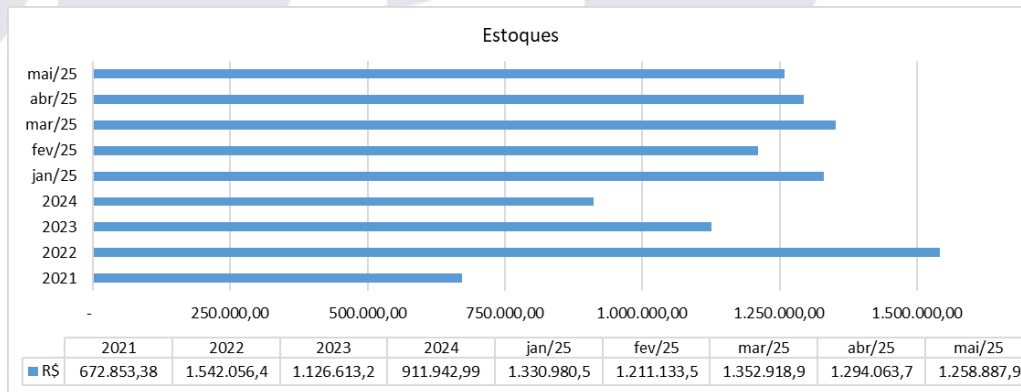


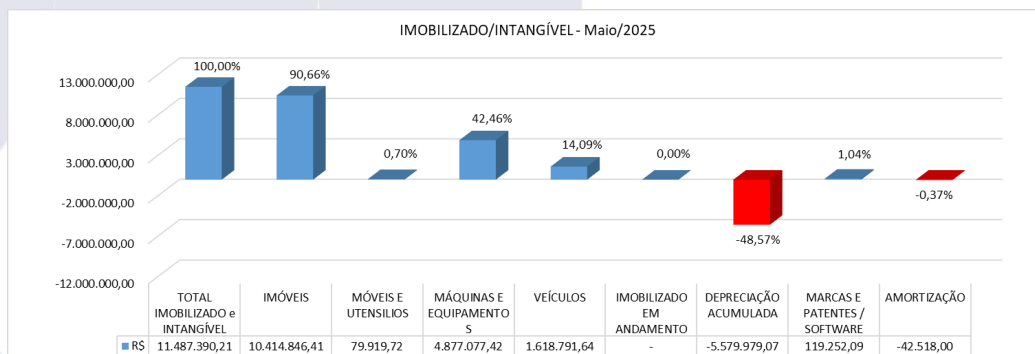
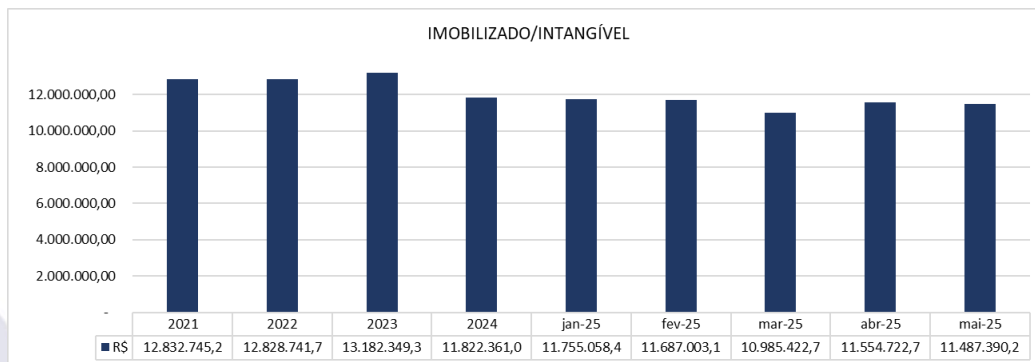

**BOLAMEL**  
desde 1989

Demonstrativos Contábeis

ATIVO	01/12/2024 (RJ)		abril/2025		maio/2025		% AH mês anterior
	R\$	% AV	R\$	% AV	R\$	% AV	
<b>DISPONIBILIDADES</b>	<b>48.918,02</b>	<b>0,22%</b>	<b>80.829,96</b>	<b>0,37%</b>	<b>223.651,59</b>	<b>1,01%</b>	<b>176,69%</b>
CAIXA	2.000,00	0,01%	1.409,40	0,01%	2.303,50	0,01%	63,44%
BANCOS	46.918,02	0,21%	79.420,56	0,36%	221.348,09	1,00%	178,70%
<b>REALIZÁVEL A CURTO PRAZO</b>	<b>8.802.378,96</b>	<b>40,12%</b>	<b>8.542.754,81</b>	<b>39,09%</b>	<b>8.688.507,16</b>	<b>39,14%</b>	<b>1,71%</b>
CLIENTES	6.115.852,68	27,87%	6.118.003,80	28,00%	6.370.886,28	28,70%	4,13%
OUTROS CRÉDITOS	521.943,23	2,38%	1.000,00	0,00%	1.000,00	0,00%	0,00%
ADIANTAMENTOS A TERCEIROS	466.599,90	2,13%	125.507,19	0,57%	53.355,35	0,24%	-57,49%
ADIANTAMENTOS A EMPREGADOS	24.174,20	0,11%	23.322,54	0,11%	23.817,46	0,11%	2,12%
EMPRESTIMOS	706.100,98	3,22%	925.092,51	4,23%	924.795,19	4,17%	-0,03%
TRIBUTOS A RECUPERAR	55.764,98	0,25%	55.764,98	0,26%	55.764,98	0,25%	0,00%
ESTOQUES	911.942,99	4,16%	1.294.063,79	5,92%	1.258.887,90	5,67%	-2,72%
<b>DESPESAS DO EXERCÍCIO SEGUINTE</b>	<b>-</b>	<b>0,00%</b>	<b>168.273,22</b>	<b>-0,77%</b>	<b>56.631,30</b>	<b>0,26%</b>	<b>-133,65%</b>
SEGUROS A APROPRIAR	-	0,00%	66.069,85	0,30%	56.631,30	0,26%	-14,29%
<b>TOTAL CIRCULANTE</b>	<b>8.851.296,98</b>	<b>40,34%</b>	<b>8.455.311,55</b>	<b>38,69%</b>	<b>8.968.790,05</b>	<b>40,40%</b>	<b>6,07%</b>
<b>REALIZÁVEL A LONGO PRAZO</b>	<b>1.266.895,48</b>	<b>5,77%</b>	<b>1.842.324,69</b>	<b>8,43%</b>	<b>1.743.026,70</b>	<b>7,85%</b>	<b>-5,39%</b>
DUPPLICATAS A RECEBER	338.241,56	1,54%	338.191,56	1,55%	338.191,56	1,52%	0,00%
DEPOSITOS JUDICIAIS	928.653,92	4,23%	966.991,08	4,43%	921.536,29	4,15%	-4,70%
OUTRAS APLICAÇÕES	-	0,00%	537.142,05	2,46%	483.298,85	2,18%	-10,02%
<b>IMOBILIZADO</b>	<b>11.739.448,42</b>	<b>53,51%</b>	<b>11.476.610,97</b>	<b>52,52%</b>	<b>11.410.656,12</b>	<b>51,40%</b>	<b>-0,57%</b>
IMÓVEIS	10.414.846,41	47,47%	10.414.846,41	47,66%	10.414.846,41	46,92%	0,00%
MÓVEIS E UTENSÍLIOS	79.919,72	0,36%	79.919,72	0,37%	79.919,72	0,36%	0,00%
MÁQUINAS E EQUIPAMENTOS	4.867.527,76	22,19%	4.873.799,81	22,30%	4.877.077,42	21,97%	0,07%
VEÍCULOS	1.618.791,64	7,38%	1.618.791,64	7,41%	1.618.791,64	7,29%	0,00%
DEPRECIACÃO ACUMULADA	- 5.241.637,11	-23,89%	- 5.510.746,61	-25,22%	- 5.579.979,07	-25,14%	1,26%
<b>INTANGÍVEIS</b>	<b>82.912,64</b>	<b>0,33%</b>	<b>78.111,80</b>	<b>0,36%</b>	<b>76.734,09</b>	<b>0,35%</b>	<b>-1,76%</b>
BENS INCORPÓREOS	118.542,09	0,54%	119.252,09	0,55%	119.252,09	0,54%	0,00%
AMORTIZAÇÃO	- 35.629,45	-0,16%	- 41.140,29	-0,19%	- 42.518,00	-0,19%	3,35%
<b>TOTAL ATIVO NÃO-CIRCULANTE</b>	<b>13.089.256,54</b>	<b>59,66%</b>	<b>13.397.047,46</b>	<b>61,31%</b>	<b>13.230.416,91</b>	<b>59,60%</b>	<b>-1,24%</b>
<b>TOTAL DO ATIVO</b>	<b>21.940.553,52</b>	<b>100,00%</b>	<b>21.852.359,01</b>	<b>100,00%</b>	<b>22.199.206,96</b>	<b>100,00%</b>	<b>1,59%</b>

Fonte: relatórios contábeis da Recuperanda





Documento assinado digitalmente, conforme MP nº 2.200-2/2001, Lei nº 11.419/2006, resolução do Projudi, do T.JPR/OE  
 Validação deste em <https://projudi.tjpr.jus.br/projudi/> - Identificador: P.JTC5 MK4PH DTYUN BBUAK





### 3.3. PASSIVO

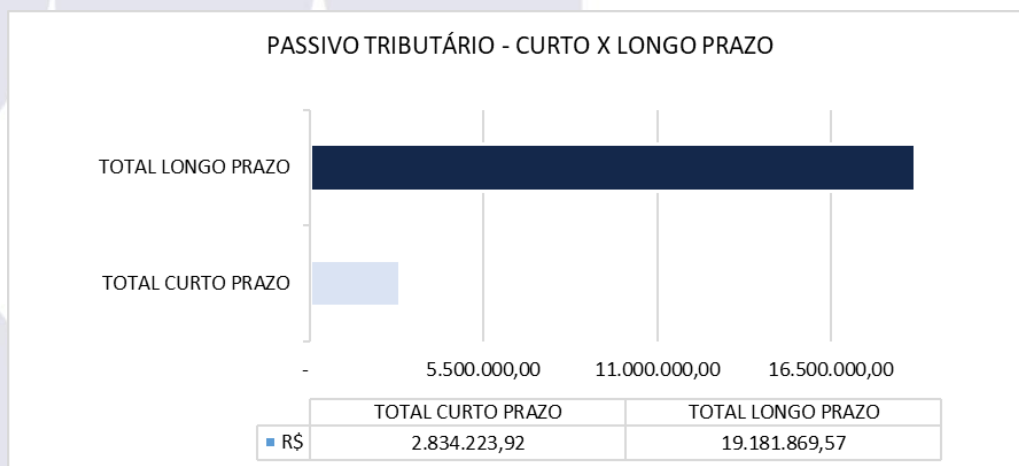
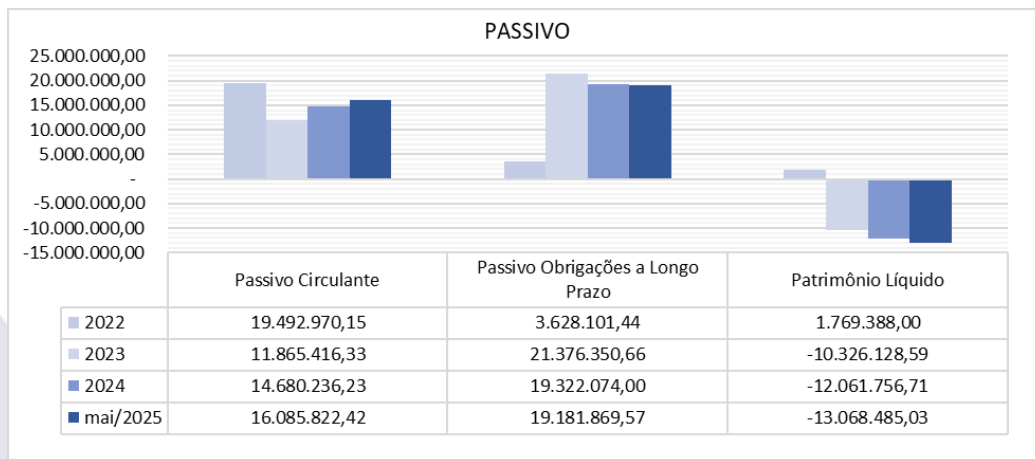
**BOLAMEL<sup>®</sup>**
desde 1989

Demonstrativos Contábeis

PASSIVO	01/12/2024 (RJ)		abril/2025		maio/2025		% AH mês anterior
	R\$	% AV	R\$	% AV	R\$	% AV	
FORNECEDORES	2.513.948,32	11,46%	2.809.485,67	12,86%	2.789.793,11	12,57%	-0,70%
OBRIGAÇÕES TRABALHISTAS	189.672,46	0,86%	221.936,19	1,02%	213.634,12	0,96%	-3,74%
OBRIGAÇÕES PREVIDENCIÁRIAS	714.612,65	3,26%	684.133,79	3,13%	682.215,07	3,07%	-0,28%
PROVISÕES	273.247,58	1,25%	353.773,99	1,62%	395.761,56	1,78%	11,87%
TRIBUTOS A RECOLHER	834.943,27	3,81%	1.238.985,32	5,67%	1.196.362,47	5,39%	-3,44%
PARCELAMENTO DE TRIBUTOS	1.182.825,82	5,39%	690.446,86	3,16%	955.646,38	4,30%	38,41%
CONTAS A PAGAR	40.752,35	0,19%	129.575,39	0,59%	93.886,58	0,42%	-27,54%
OPERAÇÕES DE CRÉDITOS	3.828.545,18	17,45%	3.978.545,18	18,21%	3.978.545,18	17,92%	0,00%
EMPRÉSTIMOS	2.345.713,86	10,69%	2.123.523,08	9,72%	2.541.553,45	11,45%	19,69%
FINANCIAMENTOS	-	0,00%	92.715,30	0,42%	37.970,77	0,17%	-59,05%
ADIANTAMENTOS	70.727,33	0,32%	84.828,33	0,39%	82.574,85	0,37%	-2,66%
TÍTULOS DESCONTADOS	2.685.247,41	12,24%	3.323.366,42	15,21%	3.117.878,88	14,05%	-6,18%
<b>TOTAL PASSIVO CIRCULANTE</b>	<b>14.680.236,23</b>	<b>66,91%</b>	<b>15.731.315,52</b>	<b>71,99%</b>	<b>16.085.822,42</b>	<b>72,46%</b>	<b>2,25%</b>
TRIBUTOS A RECOLHER	17.846.026,95	81,34%	17.846.026,95	81,67%	17.846.026,95	80,39%	0,00%
PARCELAMENTO DE TRIBUTOS	1.476.047,05	6,73%	1.364.357,43	6,24%	1.335.842,62	6,02%	-2,09%
<b>TOTAL PASSIVO NÃO-CIRCULANTE</b>	<b>19.322.074,00</b>	<b>88,07%</b>	<b>19.210.384,38</b>	<b>87,91%</b>	<b>19.181.869,57</b>	<b>86,41%</b>	<b>-0,15%</b>
<b>CAPITAL SOCIAL</b>	<b>1.500.000,00</b>	<b>6,84%</b>	<b>1.500.000,00</b>	<b>6,86%</b>	<b>1.500.000,00</b>	<b>6,76%</b>	<b>0,00%</b>
<b>RESERVAS E OUTROS</b>	<b>17.160.455,66</b>	<b>68,94%</b>	<b>16.910.412,10</b>	<b>77,38%</b>	<b>16.847.901,50</b>	<b>75,89%</b>	<b>-0,37%</b>
ADIANT. P/ FUTURO AUMENTO DE CAPITAL	11.837.257,00	53,95%	11.837.257,00	54,17%	11.837.257,00	53,32%	0,00%
AJUSTES DE AVALIAÇÃO PATRIMONIAL	5.295.535,06	24,14%	5.045.491,50	23,09%	4.982.980,90	22,45%	-1,24%
AJUSTE IMOBILIZADO	27.663,60	0,13%	27.663,60	0,13%	27.663,60	0,12%	0,00%
<b>LUCROS/PREJUÍZOS ACUMULADOS</b>	<b>- 30.722.212,37</b>	<b>-140,02%</b>	<b>- 31.478.500,19</b>	<b>-144,05%</b>	<b>- 31.416.386,53</b>	<b>-141,52%</b>	<b>-0,20%</b>
RESULTADO DO EXERCÍCIO ANTERIORES	- 29.626.191,81	-135,03%	- 32.821.232,16	-150,20%	- 31.304.544,32	-141,02%	-4,62%
AJUSTES DE EXERCÍCIOS ANTERIORES	1.516.800,04	6,91%	1.516.800,04	6,94%	-	0,00%	-100,00%
RESULTADO DO EXERCÍCIO	- 887.257,51	-4,04%	-	0,00%	-	0,00%	0,00%
RESULTADO DO PERÍODO	- 1.725.563,09	-7,86%	- 174.068,07	-0,80%	- 111.842,21	-0,50%	-35,75%
<b>PATRIMÔNIO LÍQUIDO</b>	<b>- 12.061.756,71</b>	<b>-48,46%</b>	<b>- 13.068.088,09</b>	<b>-59,80%</b>	<b>- 13.068.485,03</b>	<b>-58,87%</b>	<b>0,00%</b>
Ajustes Contas de Compensação	-	-	- 21.252,80	-0,10%	-	0,00%	-100,00%
<b>TOTAL DO PASSIVO</b>	<b>21.940.553,52</b>	<b>100,00%</b>	<b>21.852.359,01</b>	<b>100,00%</b>	<b>22.199.206,96</b>	<b>100,00%</b>	<b>1,59%</b>

Fonte: relatórios contábeis da Recuperanda





<b>CURTO PRAZO</b>	IMPOSTOS E CONTRIBUIÇÕES A RECOLHER	1.196.362,47
	TRIBUTOS PARCELADOS	955.646,38
	OBRIGAÇÕES SOCIAIS	682.215,07
	<b>TOTAL CURTO PRAZO</b>	<b>2.834.223,92</b>
<b>LONGO PRAZO</b>	OBRIGAÇÕES TRIBUTÁRIAS	17.846.026,95
	PARCELAMENTO DE TRIBUTOS	1.335.842,62
	<b>TOTAL LONGO PRAZO</b>	<b>19.181.869,57</b>
<b>TOTAL GERAL</b>		<b>22.016.093,49</b>

Fonte: Documentos contábeis da Recuperanda.





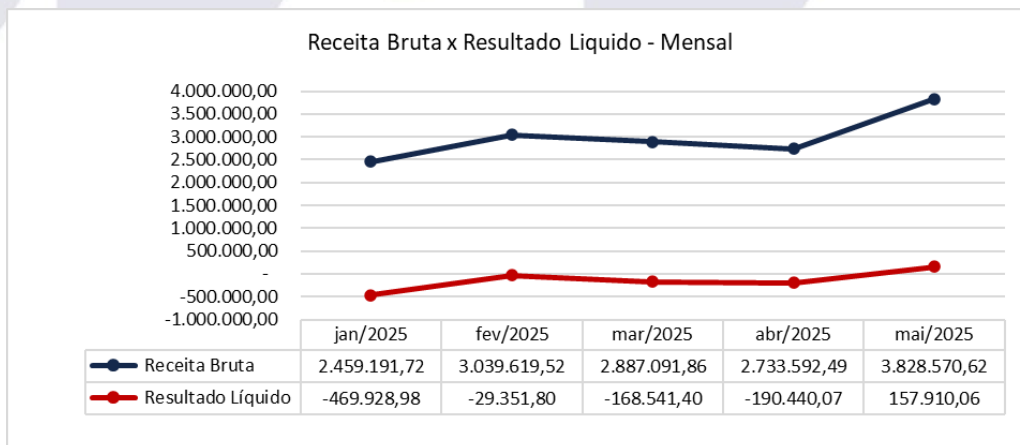
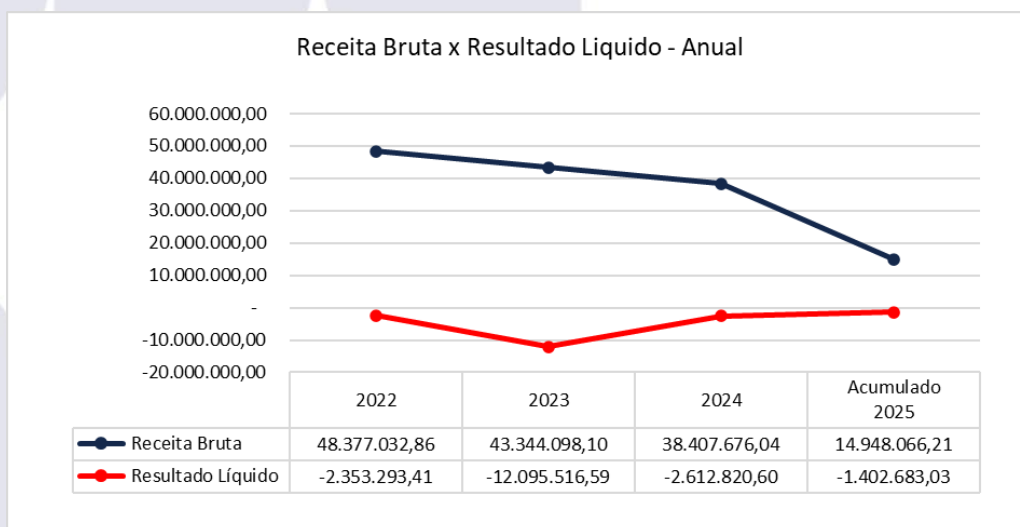
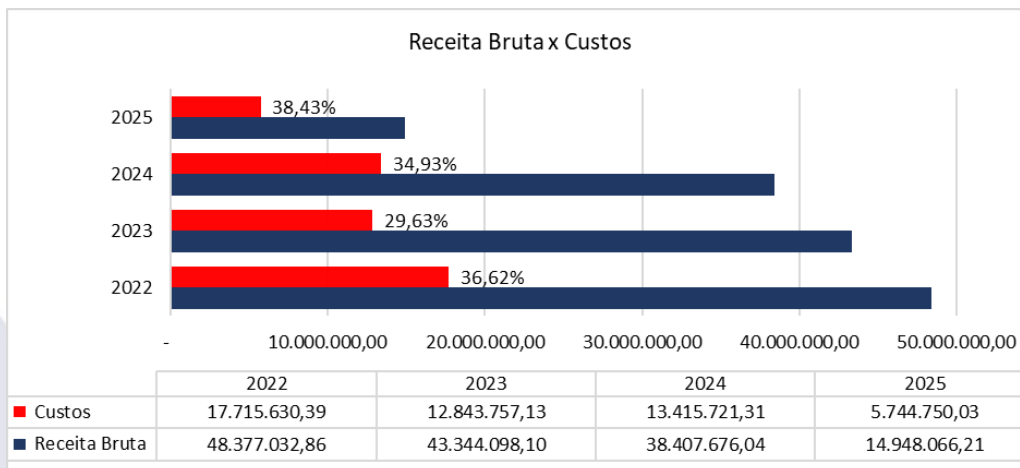
## 4. DRE

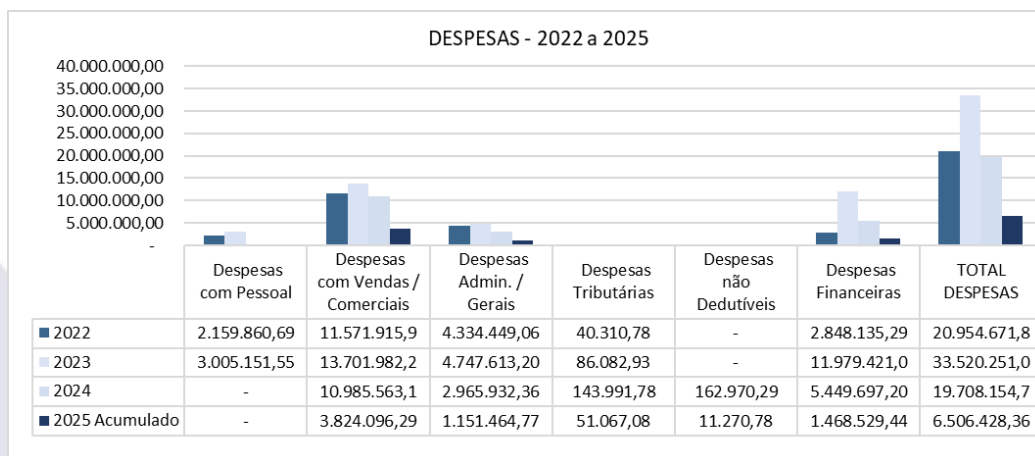
**BOLAMEL** Demonstrativos Contábeis  
desde 1999

RESULTADO DO EXERCÍCIO	abril/2025		maio/2025		2T 2025 Acumulado	
	R\$	% AV	R\$	% AV	R\$	% AV
<b>RECEITA OPERACIONAL BRUTA</b>	<b>2.733.592,49</b>	<b>100,00%</b>	<b>3.828.570,62</b>	<b>100,00%</b>	<b>6.562.163,11</b>	<b>100,00%</b>
(+) RECEITAS DE VENDAS MERC. / SERV. PRESTADOS	2.384.750,77	87,24%	3.085.710,02	80,60%	5.470.460,79	83,36%
(+) REVENDA DE MERCADORIA	15.202,17	0,56%	26.336,40	0,69%	41.538,57	0,63%
(+) SERVIÇO DE FRETE	333.639,55	12,21%	716.524,20	18,72%	1.050.163,75	16,00%
	-		-		-	
<b>DEDUÇÕES DA RECEITA BRUTA</b>	<b>- 655.246,15</b>	<b>-23,97%</b>	<b>- 855.188,80</b>	<b>-22,34%</b>	<b>- 1.510.434,95</b>	<b>-23,02%</b>
Devoluções/Cancelamentos	- 66.904,95	-2,45%	- 41.932,07	-1,10%	- 108.837,02	-1,66%
Impostos sobre Vendas	- 588.341,20	-21,52%	- 813.256,73	-21,24%	- 1.401.597,93	-21,36%
	-		-		-	
<b>RECEITA OPERACIONAL LÍQUIDA</b>	<b>2.078.346,34</b>	<b>76,03%</b>	<b>2.973.381,82</b>	<b>77,66%</b>	<b>5.051.728,16</b>	<b>76,98%</b>
	-		-		-	
Custo	- 1.103.496,08	-40,37%	- 1.504.138,75	-39,29%	- 2.607.634,83	-39,74%
	-		-		-	
<b>LUCRO OPERACIONAL BRUTO</b>	<b>974.850,26</b>	<b>35,66%</b>	<b>1.469.243,07</b>	<b>38,38%</b>	<b>2.444.093,33</b>	<b>37,25%</b>
	-		-		-	
<b>DESPESAS OPERACIONAIS / ADMINISTRATIVAS</b>	<b>- 939.504,74</b>	<b>-34,37%</b>	<b>- 1.021.333,14</b>	<b>-26,68%</b>	<b>- 1.960.837,88</b>	<b>-29,88%</b>
Despesas com Pessoal	-	0,00%	-	0,00%	-	0,00%
Despesas com Vendas / Comerciais	- 716.108,30	-26,20%	- 788.817,39	-20,60%	- 1.504.925,69	-22,93%
Despesas Administrativas / Gerais	- 211.781,19	-7,75%	- 220.413,04	-5,76%	- 432.194,23	-6,59%
Despesas Tributárias	- 9.694,34	-0,35%	- 7.216,74	-0,19%	- 16.911,08	-0,26%
Despesas não Dedutíveis	- 1.920,91	-0,07%	- 4.885,97	-0,13%	- 6.806,88	-0,10%
	-		-		-	
<b>RESULTADO FINANCEIRO</b>	<b>- 288.296,19</b>	<b>-10,55%</b>	<b>- 352.510,47</b>	<b>-9,21%</b>	<b>- 640.806,66</b>	<b>-9,77%</b>
(+) Receitas Financeiras	35.175,72	1,29%	6.681,44	0,17%	41.857,16	0,64%
Despesas Financeiras	- 323.471,91	-11,83%	- 359.191,91	-9,38%	- 682.663,82	-10,40%
	-		-		-	
<b>OUTRAS RECEITAS/DESPESAS OPERACIONAIS</b>	<b>62.510,60</b>	<b>2,29%</b>	<b>62.510,60</b>	<b>1,63%</b>	<b>125.021,20</b>	<b>1,91%</b>
	-		-		-	
<b>RESULTADO ANTES PROVISÃO IRPJ E CSLL</b>	<b>- 190.440,07</b>	<b>-6,97%</b>	<b>157.910,06</b>	<b>4,12%</b>	<b>32.530,01</b>	<b>-0,50%</b>
	-		-		-	
<b>AJUSTE ANTERIORES</b>	<b>-</b>	<b>0,00%</b>	<b>-</b>	<b>0,00%</b>	<b>79.312,20</b>	<b>-1,21%</b>
<b>LUCRO/PREJUÍZO LÍQUIDO DO EXERCÍCIO</b>	<b>- 190.440,07</b>	<b>-6,97%</b>	<b>157.910,06</b>	<b>4,12%</b>	<b>111.842,21</b>	<b>-1,70%</b>

Fonte: relatórios contábeis da Recuperanda







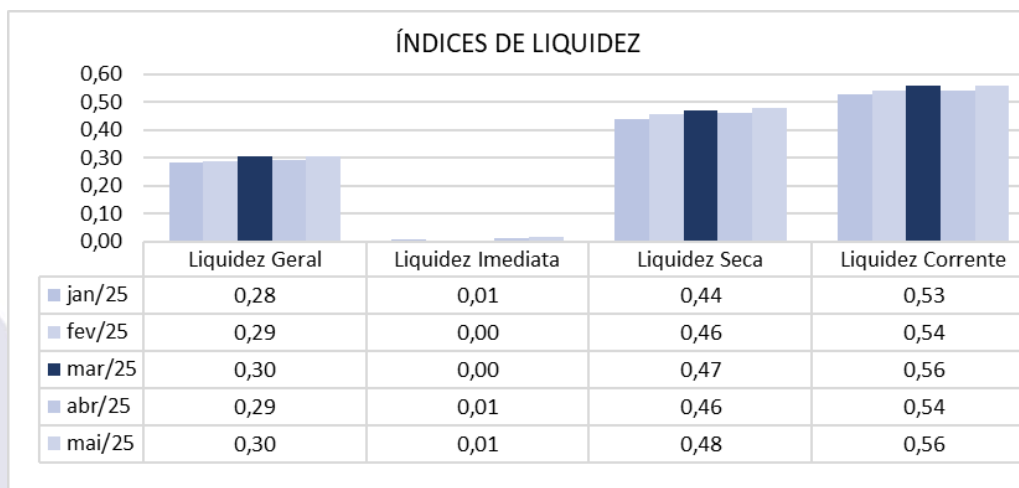
## 5. ÍNDICES DE LIQUIDEZ E ENDIVIDAMENTO

Os índices de liquidez têm como objetivo mostrar a capacidade de pagamento da empresa frente às suas obrigações, sendo de grande importância para a administração da empresa.

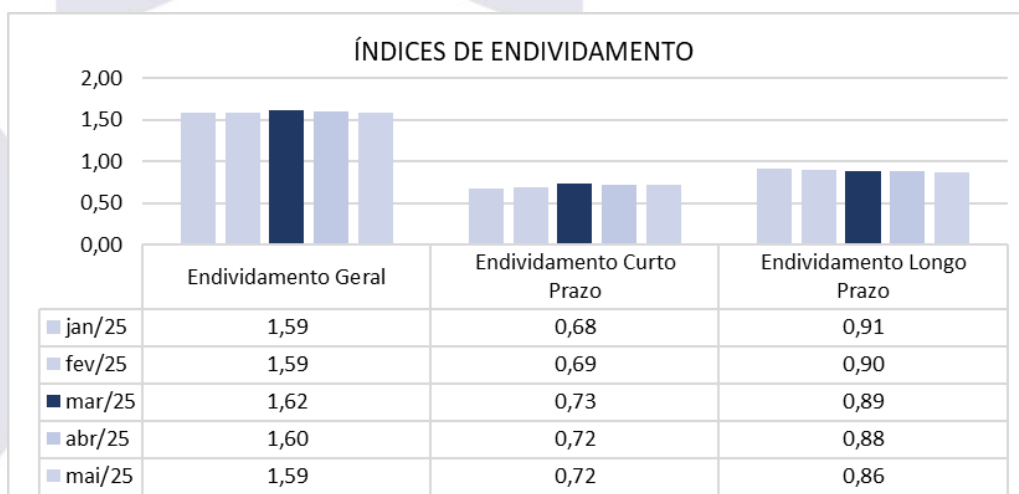
As informações para o cálculo foram retiradas do Balanço e DRE – Demonstrativo de Resultado de Exercício disponibilizados pela empresa.

Grupo	Denominação	Interpretação
Índices Liquidez	Liquidez Geral	Quanto a empresa possui de ativo total para cada R\$ 1 de dívida total. Quanto maior melhor.
	Liquidez Imediata	Quanto a empresa possui de caixa e aplicações financeiras para cada R\$ 1 de dívida de curto prazo. Quanto maior melhor.
	Liquidez Seca	Quanto a empresa possui de ativo líquido para cada R\$ 1 de dívida de curto prazo. Quanto maior melhor.
	Liquidez Corrente	Quanto a empresa possui de ativo circulante para cada R\$ 1 de dívida de curto prazo. Quanto maior melhor.



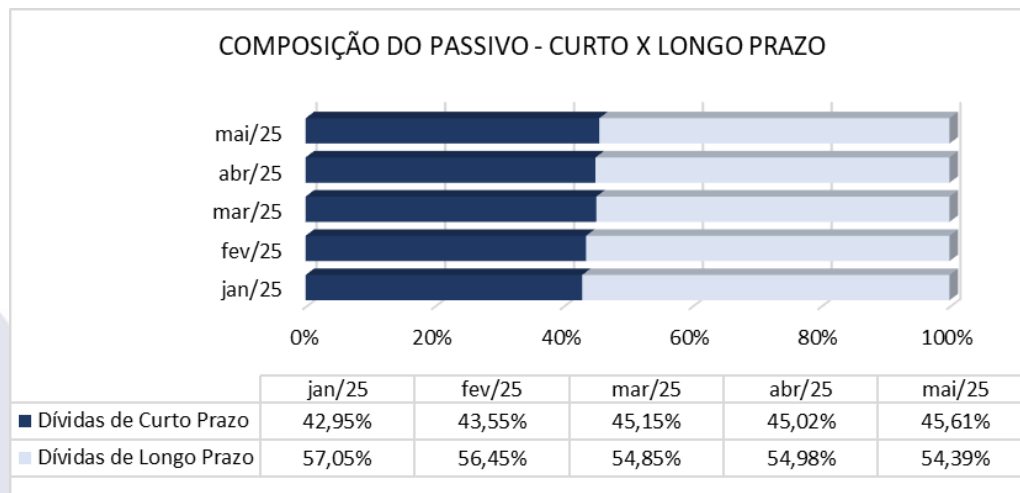


Para avaliar a estrutura de capital da empresa através da composição do Capital de Terceiros e Capital Próprio, foram calculados os índices de endividamento como a seguir demonstrado:



O nível de Endividamento Geral da empresa, que indica a porcentagem do ativo que é financiada por capital de terceiros, conforme gráfico a seguir:





## 6. OBSERVAÇÕES GERAIS

Informa-se que a análise aqui apresentada foi realizada de forma sintética, destacando-se as movimentações financeiras, contábeis e patrimoniais de maior relevância ocorridas no período em análise.

Os documentos que foram entregues pelas empresas e que embasaram a elaboração do presente relatório estão disponíveis mediante solicitação escrita à esta Administradora Judicial, colocando-se também à disposição para fornecer eventuais informações complementares ou adicionais que se façam eventualmente necessárias.

## 7. RELAÇÃO DE CREDORES

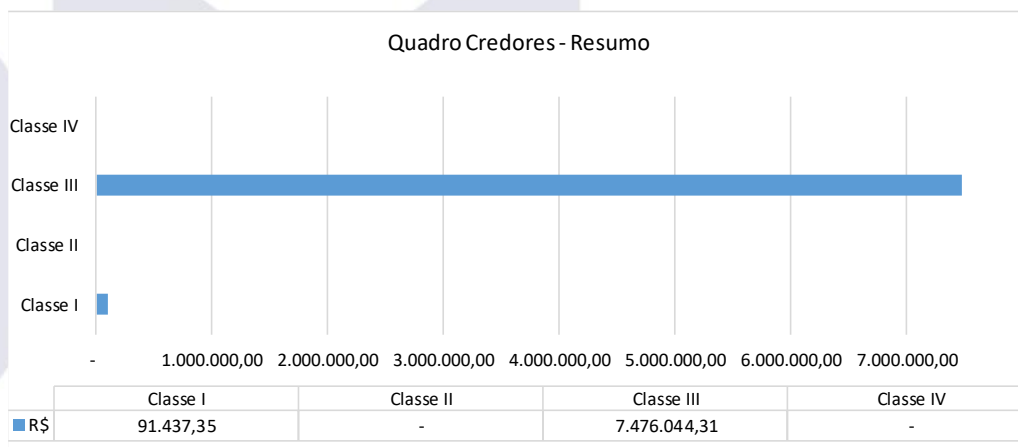
O resumo da relação de credores, juntada pela Recuperanda juntamente com o petitório inicial, é apresentado a seguir:





Classe	Descrição	Nº Credores	Moeda	Recuperanda (dados da inicial nos autos)
Classe I	Trabalhistas	3	R\$	91.437,35
Classe II	Garantia Real	0	R\$	-
Classe III	Quirografários	113	R\$	7.476.044,31
Classe IV	ME e EPP	0	R\$	-
<b>TOTAL</b>		<b>116</b>	<b>R\$</b>	<b>7.567.481,66</b>

Fonte: autos



Documento assinado digitalmente, conforme MP nº 2.200-2/2001, Lei nº 11.419/2006, resolução do Projudi, do T.JPR/OE  
 Validação deste em <https://projudi.tjpr.jus.br/projudi/> - Identificador: P>JTC5 MK4PH DTYUN BBUAK





## 8. PRINCIPAIS MOVIMENTAÇÕES

<u>Data da Ocorrência ou Data Prevista</u>	<u>Eventos/Fases do Processo (previsão)</u>	<u>Localização nos Autos (ev.)</u>	<u>Status</u>
20/11/2024	Petição Inicial	25.1	Cumprido
11/12/2024	Constatação prévia	44.1	Cumprido
12/12/2024	Deferimento do processamento da RJ	46.1	Cumprido
10/02/2025	Prazo para Apresentação do PRJ	91.2	Cumprido
12/02/2025	Prazo para Apresentação de Divergências e Habilitações à AJ	125.2	Cumprido
28/03/2025	Publicação do Plano de Recuperação Judicial	123.1	Cumprido
31/03/2025	Apresentação da Relação de Credores da Administradora Judicial	125.2	Cumprido
22/04/2025	Publicação da Relação de Credores da Administradora Judicial	147.1	Cumprido
22/05/2025	Prazo para Apresentação Objeções ao PRJ	-	Cumprido
-	AGC em 1º Convocação	-	Não ocorrido
-	AGC em 2º Convocação	-	Não ocorrido
-	AGC em 2º Convocação - Continuação	-	Não ocorrido
-	Homologação do Plano de Recuperação Judicial	-	Não ocorrido
-	Início do Cumprimento do Plano de Recuperação Judicial	-	Não ocorrido
-	Encerramento da Recuperação Judicial	-	Não ocorrido





## 9. CONSIDERAÇÕES FINAIS

Sendo o que tinha a relatar para o momento, a Administradora Judicial fica à disposição deste D. Juízo, das Recuperandas e dos credores para prestar quaisquer esclarecimentos adicionais que porventura seja necessário.

### CONTATO EQUIPE

#### Brazilio Bacellar Neto

ADVOGADO | OAB/PR 7.425  
OAB/SP 415.201-A  
brazilio@bbsadvogados.com.br

#### Thayana Tenorio Macanhan

ADVOGADA | OAB/PR 96.380  
thayana@bbsadvogados.com.br

#### Fábio Chemin Gadens

ADVOGADO | OAB/PR 50.744  
fabio.gadens@bbsadvogados.com.br

#### Luis Guilherme Camargo

AUX. CONTÁBIL  
luis.camargo@bbsadvogados.com.br

#### Rodrigo Shirai

ADVOGADO | OAB/PR 25.781  
OAB/SC 48.890-A  
OAB/SP 208.567-A  
rodrigo@bbsadvogados.com.br

#### Erik Koubik Jr.

ADVOGADO | OAB/PR 65.313  
erik@bbsadvogados.com.br

#### Willian Eduardo Da Luz Antunes

ADVOGADO | OAB/PR 96.986  
willian.antunes@bbsadvogados.com.br

#### Rita Beatriz Sgoda

CONTADORA | CRC/PR 049590/O-6  
rita@bbsadvogados.com.br





**Brazilio  
Bacellar,  
Shirai**  
ADVOGADOS



Instagram: [bbs.advogados](#)  
Facebook: [braziliobacellarshirai](#)  
LinkedIn: [bbsadvogados](#)

adm.judicial@bbsadvogados.com.br  
**bbsadvogados.com.br**  
+55 41 3352-8363



Entre em contato

Rua Cel. Brasilino Moura . 683 .  
Ahu . CEP 80.540-340  
Curitiba - PR

Av. das Nações Unidas . 14171 . 5ª andar .  
Torre B . Morumbi . CEP 04.794-000  
São Paulo - SP

Av. Osvaldo Reis . 3281 . Sala 901  
Praia Brava . CEP 88.306-773  
Itajaí - SC

Documento assinado digitalmente, conforme MP nº 2.200-2/2001, Lei nº 11.419/2006, resolução do Projudi, do TJPR/OE  
Validação deste em <https://projudi.tjpr.jus.br/projudi/> - Identificador: PJTC5 MK4PH DTYUN BBUAK

