



EXMO. SR. DR. JUIZ DE DIREITO DA 3.ª VARA CÍVEL E EMPRESARIAL
REGIONAL DA COMARCA DE MARINGÁ – PARANÁ

Autos n.º 0000524-51.2025.8.16.0017

G:\Drives compartilhados\5.10.9.Insolv Rec Judicial\Empresas\Bolamel\4 - RMA\2025\06 -RMA
junho25\Juntada RMA junho2025 - Bolamel.docx

BRAZILIO BACELLAR, SHIRAI ADVOGADOS, já devidamente qualificada, neste ato por seu sócio administrador e advogado adiante assinado, na qualidade de **ADMINISTRADORA JUDICIAL** nomeada nos autos de **RECUPERAÇÃO JUDICIAL** requerida por **INDÚSTRIA E COMÉRCIO DE GÊNEROS ALIMENTÍCIOS BOLAMEL LTDA. – EM RECUPERAÇÃO JUDICIAL**, também qualificada anteriormente, vem à presença de Vossa Excelência, em cumprimento ao que determina o art. 22, II, “a” e “c” da Lei n.º 11.101/2005, apresentar o Relatório Mensal de Atividades (“RMA”) de junho/2025 (doc. 01) em anexo.

Era o que tinha a informar.

Nestes termos,
Pede deferimento.

De Curitiba/PR para Maringá/PR, 02 de
outubro de 2025.



Rodrigo Shirai
OAB/PR 25.781



Fábio Chemin Gadens
OAB/PR 50.744





**Brazilio
Bacellar,
Shirai**
ADVOGADOS

RMA – JUNHO 2025

**INDÚSTRIA E COMÉRCIO DE GÊNEROS ALIMENTÍCIOS BOLAMEL LTDA. – EM RECUPERAÇÃO
JUDICIAL**

**AUTOS N.º 0000524-51.2025.8.16.0017 - 3ª VARA CÍVEL E EMPRESARIAL REGIONAL DE
MARINGÁ– PR**





SUMÁRIO

Informações Cadastrais e Estrutura Societária	3
1. Informações Gerais	4
1.1. Informações Prestadas pela Empresa	4
1.2. Checklist de Documentos	4
1.3. Considerações da Administradora Judicial.....	5
2. Quadro de Empregados.....	5
3. Informações Contábeis e Financeiras	6
3.1. Faturamento	6
3.2. Ativo.....	7
3.3. Passivo	10
4. DRE.....	12
5. Índices de Liquidez e Endividamento	14
6. Observações Gerais.....	15
7. Relação de Credores.....	16
8. Principais Movimentações.....	17
9. Considerações Finais.....	18
Contato Equipe	18

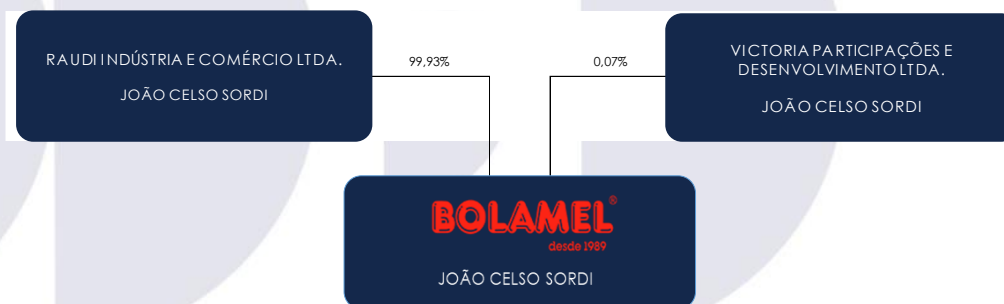




INFORMAÇÕES CADASTRAIS E ESTRUTURA SOCIETÁRIA

Razão Social	INDÚSTRIA E COMÉRCIO DE GÊNEROS ALIMENTÍCIOS BOLAMEL LTDA.						
CNPJ	81.439.465/0001-45						
Data Abertura	17/07/1989						
Natureza Jurídica	206-2 - Sociedade Empresária Limitada						
Situação Cadastral	Ativa						
Parte	Demais						
Nire	PR - 41202200942						
Inscrição Estadual	PR - 00009065475038, PR - 71401830-29 e SP - 816.020.713.111						
Endereço	AVENIDA SÃO JOSÉ, 903, CENTRO						
Cidade	NOVA ESPERANÇA						
Estado	PARANÁ						
CEP	87600-000						
Filiais	CNPJ	Endereço	Cidade / Estado	CEP	Abertura	Situação na Receita Federal	
	81.439.465/0004-98	Avenida Angélica, 1757, Conjunto 112 Sala 02 - Consolação	São Paulo - SP	01.227-200	11/01/2011	Ativa	
	81.439.465/0005-79	Rua Visconde de Guarapuava, s/n (esquina Com Rua Antonio Heidmann)	Nova Esperança - PR	87.600-000	17/04/2014	Ativa	
81.439.465/0006-50	Estrada Pulinópolis, KM 02 - Gleba Ribeirão Atlantique	Mandaguacu - PR	87.160-000	12/12/2019	Ativa		
CNAE Principal	1092-9/00 - Fabricação de biscoitos e bolachas						
CNAE Secundário	4930-2/02 - Transporte rodoviário de carga, exceto produtos perigosos e mudanças, intermunicipal, interestadual e internacional						
Capital Social	R\$ 1.500.000,00 (um milhão e quinhentos mil reais)						
Sócios	Nome	CNPJ	Administrador	Qualificação	Participação Capital Social		
					R\$	Quotas	%
	RAUDI INDÚSTRIA E COMÉRCIO LTDA.	04.536.059/0001-50	JOÃO CELSO SORDI	Sócio - Administrador	1.499.000,00	1.499.000	99,93%
	VICTORIA PARTICIPAÇÕES E DESENVOLVIMENTO LTDA.	25.306.763/0001-96	JOÃO CELSO SORDI	Sócio - Administrador	1.000,00	1.000	0,07%
JOÃO CELSO SORDI			Administrador	-	-	-	
			Total		1.500.000,00	1.500.000	100,00%

Fonte: Receita Federal





1. INFORMAÇÕES GERAIS

1.1. INFORMAÇÕES PRESTADAS PELA EMPRESA

De acordo com o inicialmente solicitado e não obstante o considerável atraso, as Recuperandas encaminharam os documentos contábeis e demais documentos administrativos financeiros para confeccionar o presente relatório, possibilitando assim apresentar a este d. Juízo e demais interessados as informações a seguir descritas.

1.2. CHECKLIST DE DOCUMENTOS

Período: junho de 2025

✓	Faturamento por unidade/filial
✓	Capacidade produtiva e ociosa (de cada unidade)
✗	Fluxo de caixa realizado x projetado
✓	DFC – Demonstração Fluxo de Caixa (método direto) deste mês
✓	Balancete Sintético Nível 3 deste mês
✓	Balancete Analítico Nível 5 deste mês
✗	Livro Razão deste mês
✗	Termo de Abertura e Encerramento devidamente assinado deste mês
✗	Balanço Patrimonial devidamente assinado deste mês
✗	Demonstração Resultado devidamente assinada deste mês
✓	Extratos Bancários deste mês
✓	Quadro de funcionários e evolução deste mês
✓	Resumo da Folha de Pagamento deste mês
✗	Cópia das Declarações e Recibos de Entrega: DCTFWEB, Conectividade Social e E-social
✗	Relação Analítica do Imobilizado
n/a	Comprovantes de pagamentos credores RJ deste mês

Legenda:

- ✓ Documentos entregues pela recuperanda
- ✗ Documentos não entregues
- n/a Documentos não solicitados ainda

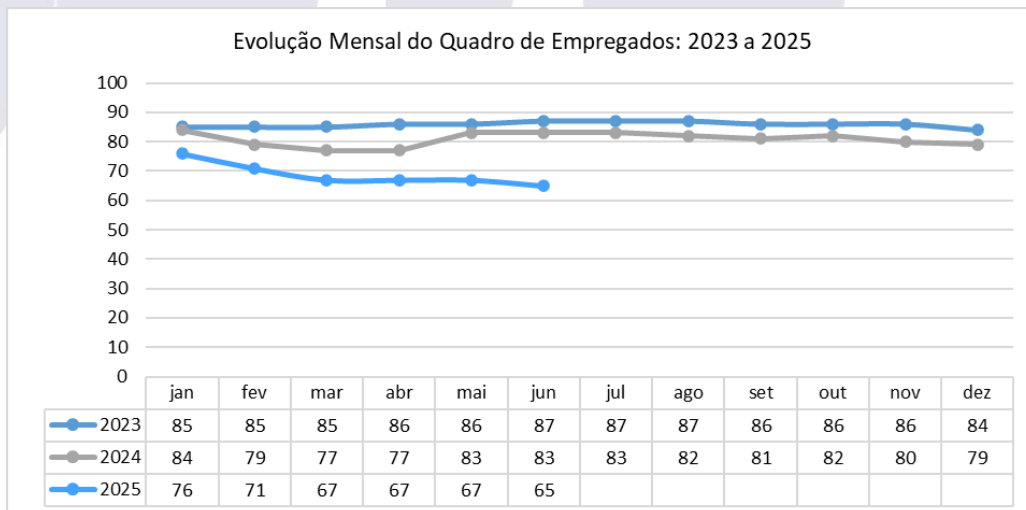
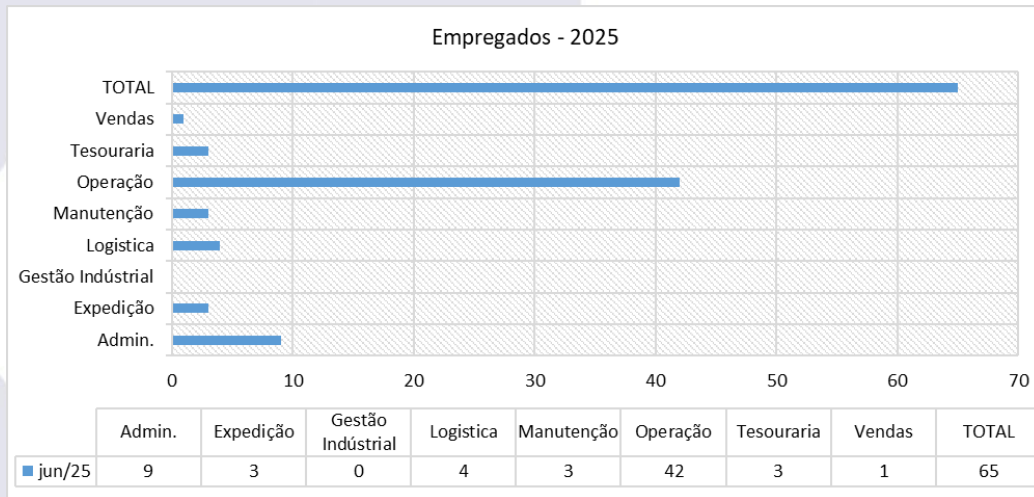




1.3. CONSIDERAÇÕES DA ADMINISTRADORA JUDICIAL

Inobstante a falta/atraso no envio de toda documentação solicitada, entende esta Administradora Judicial que as Recuperandas encaminharam documentos pertinentes, possibilitando assim a análise dos mesmos e a elaboração deste relatório.

2. QUADRO DE EMPREGADOS



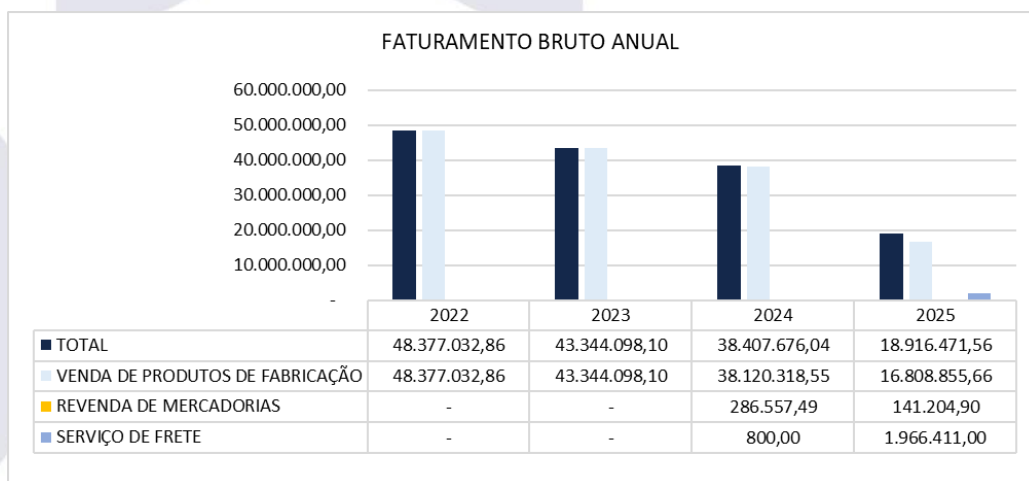


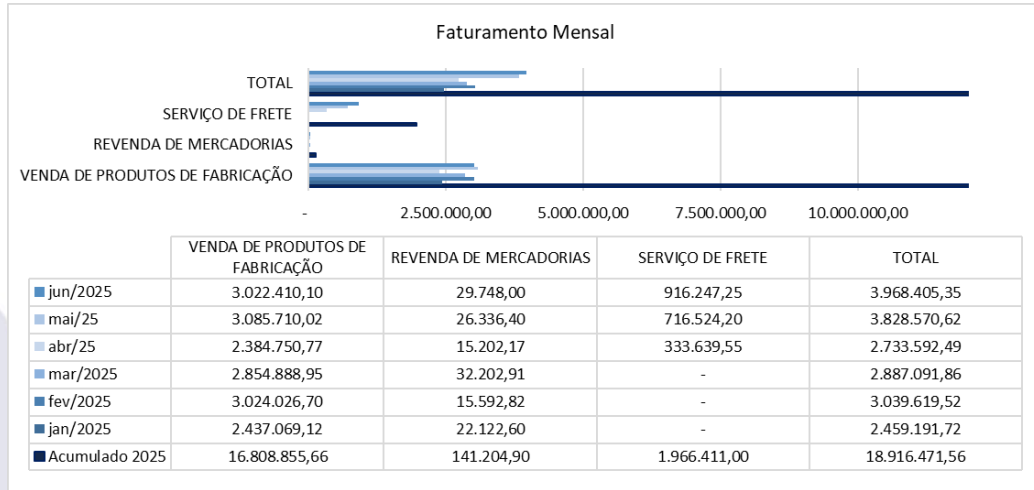
3. INFORMAÇÕES CONTÁBEIS E FINANCEIRAS

3.1. FATURAMENTO

FATURAMENTO BRUTO	2022	2023	2024	2025
VENDA DE PRODUTOS DE FABRICAÇÃO	48.377.032,86	43.344.098,10	38.120.318,55	16.808.855,66
REVENDA DE MERCADORIAS	-	-	286.557,49	141.204,90
SERVIÇO DE FRETE	-	-	800,00	1.966.411,00
TOTAL	48.377.032,86	43.344.098,10	38.407.676,04	18.916.471,56

Fonte: relatórios contábeis da Recuperanda





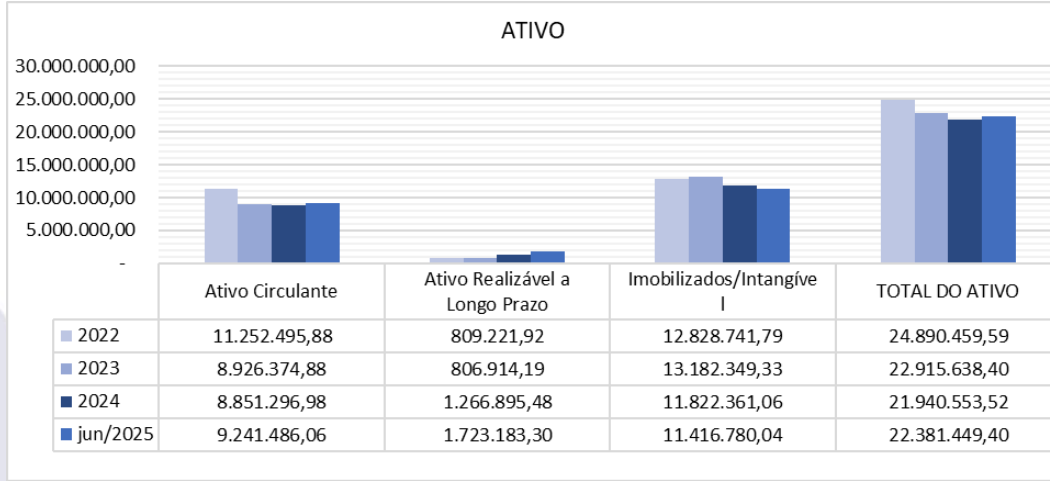
3.2. ATIVO

Atendendo aos ditames da atual redação da alínea c) do inciso II do art. 22 da LRF (com a redação dada pela Lei n.º 14.112/2020), destaca a Administração Judicial que as informações prestadas pela devedora aparentemente são verossímeis e prestadas em conformidade.

Não obstante, cumpre destacar que os documentos disponibilizados pelas Recuperandas e as informações neles contidas não foram objeto de quaisquer procedimentos de auditoria, os quais são regulados e normatizados pela Comissão de Valores Mobiliários (CVM), Banco Central do Brasil (BACEN) e Instituto dos Auditores.

Destarte, no ativo, conforme o demonstrativo contábil apresentado, verificou-se a seguinte situação:



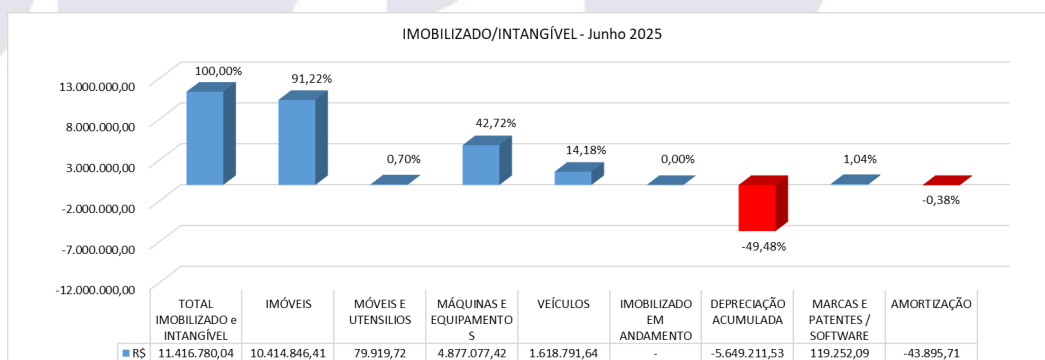
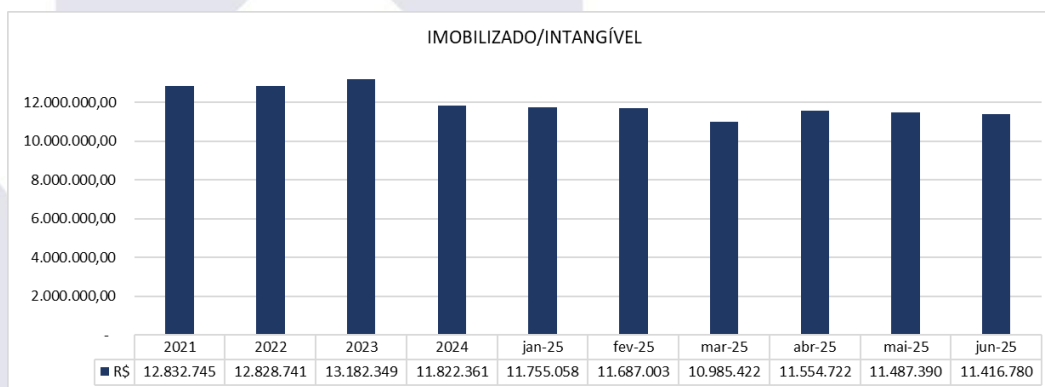
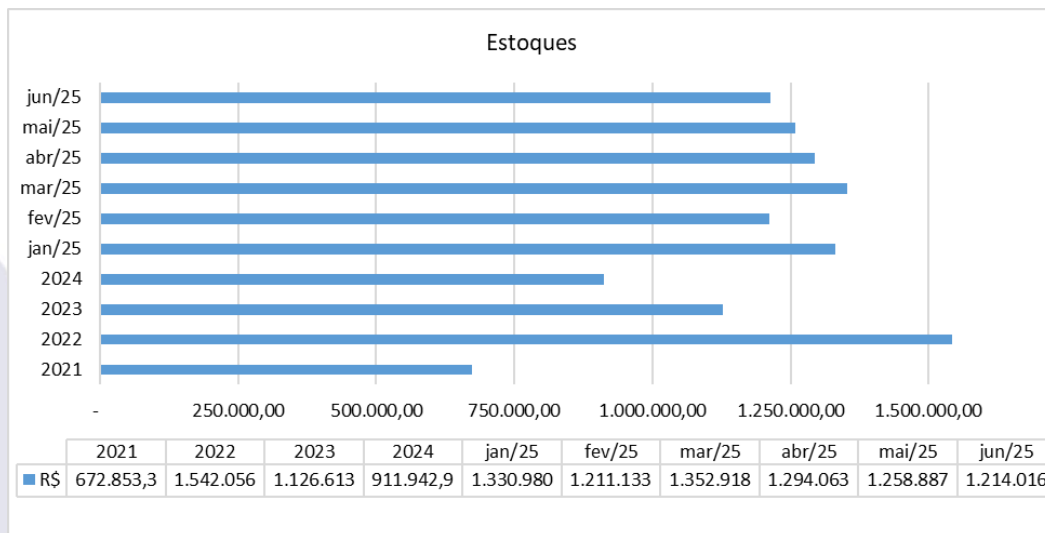


Demonstrativos Contábeis

ATIVO	01/12/2024 (R\$)		maio/2025		junho/2025		% AH mês anterior
	R\$	% AV	R\$	% AV	R\$	% AV	
DISPONIBILIDADES	48.918,02	0,22%	223.651,59	1,01%	307.647,77	1,37%	37,56%
CAIXA	2.000,00	0,01%	2.303,50	0,01%	2.000,00	0,01%	-13,18%
BANCOS	46.918,02	0,21%	221.348,09	1,00%	305.647,77	1,37%	38,08%
REALIZÁVEL A CURTO PRAZO	8.802.378,96	40,12%	8.688.507,16	39,14%	8.886.645,54	39,71%	2,28%
CLIENTES	6.115.852,68	27,87%	6.370.886,28	28,70%	6.349.851,54	28,37%	-0,33%
OUTROS CRÉDITOS	521.943,23	2,38%	1.000,00	0,00%	1.000,00	0,00%	0,00%
ADIANTAMENTOS A TERCEIROS	466.599,90	2,13%	53.355,35	0,24%	302.805,72	1,35%	467,53%
ADIANTAMENTOS A EMPREGADOS	24.174,20	0,11%	23.817,46	0,11%	38.709,12	0,17%	62,52%
EMPRÉSTIMOS	706.100,98	3,22%	924.795,19	4,17%	924.497,86	4,13%	-0,03%
TRIBUTOS A RECUPERAR	55.764,98	0,25%	55.764,98	0,25%	55.764,98	0,25%	0,00%
ESTOQUES	911.942,99	4,16%	1.258.887,90	5,67%	1.214.016,32	5,42%	-3,56%
DESPESAS DO EXERCÍCIO SEGUINTE	-	0,00%	56.631,30	0,26%	47.192,75	0,21%	-16,67%
SEGUROS A APROPRIAR	-	0,00%	56.631,30	0,26%	47.192,75	0,21%	-16,67%
TOTAL CIRCULANTE	8.851.296,98	40,34%	8.968.790,05	40,40%	9.241.486,06	41,29%	3,04%
REALIZÁVEL A LONGO PRAZO	1.266.895,48	5,77%	1.743.026,70	7,85%	1.723.183,30	7,70%	-1,14%
DUPLICATAS A RECEBER	338.241,56	1,54%	338.191,56	1,52%	338.191,56	1,51%	0,00%
DEPOSITOS JUDICIAIS	928.653,92	4,23%	921.536,29	4,15%	897.013,15	4,01%	-2,66%
OUTRAS APLICAÇÕES	-	0,00%	483.298,85	2,18%	487.978,59	2,18%	0,97%
IMOBILIZADO	11.739.448,42	53,51%	11.410.656,12	51,40%	11.341.423,66	50,67%	-0,61%
IMÓVEIS	10.414.846,41	47,47%	10.414.846,41	46,92%	10.414.846,41	46,53%	0,00%
MÓVEIS E UTENSÍLIOS	79.919,72	0,36%	79.919,72	0,36%	79.919,72	0,36%	0,00%
MÁQUINAS E EQUIPAMENTOS	4.867.527,76	22,19%	4.877.077,42	21,97%	4.877.077,42	21,79%	0,00%
VEÍCULOS	1.618.791,64	7,38%	1.618.791,64	7,29%	1.618.791,64	7,23%	0,00%
DEPRECIACÃO ACUMULADA	- 5.241.637,11	-23,89%	- 5.579.979,07	-25,14%	- 5.649.211,53	-25,24%	1,24%
INTANGÍVEIS	82.912,64	0,33%	76.734,09	0,35%	75.356,38	0,34%	-1,80%
BENS INCORPÓREOS	118.542,09	0,54%	119.252,09	0,54%	119.252,09	0,53%	0,00%
AMORTIZAÇÃO	- 35.629,45	-0,16%	- 42.518,00	-0,19%	- 43.895,71	-0,20%	3,24%
TOTAL ATIVO NÃO-CIRCULANTE	13.089.256,54	59,66%	13.230.416,91	59,60%	13.139.963,34	58,71%	-0,68%
TOTAL DO ATIVO	21.940.553,52	100,00%	22.199.206,96	100,00%	22.381.449,40	100,00%	0,82%

Fonte: relatórios contábeis da Recuperanda





Documento assinado digitalmente, conforme MP nº 2.200-2/2001, Lei nº 11.419/2006, resolução do Projudi, do T.JPR/OE
 Validação deste em <https://projudi.tjpr.jus.br/projudi/> - Identificador: P.JTMD AHD3X CLFVZ WFSR





3.3. PASSIVO

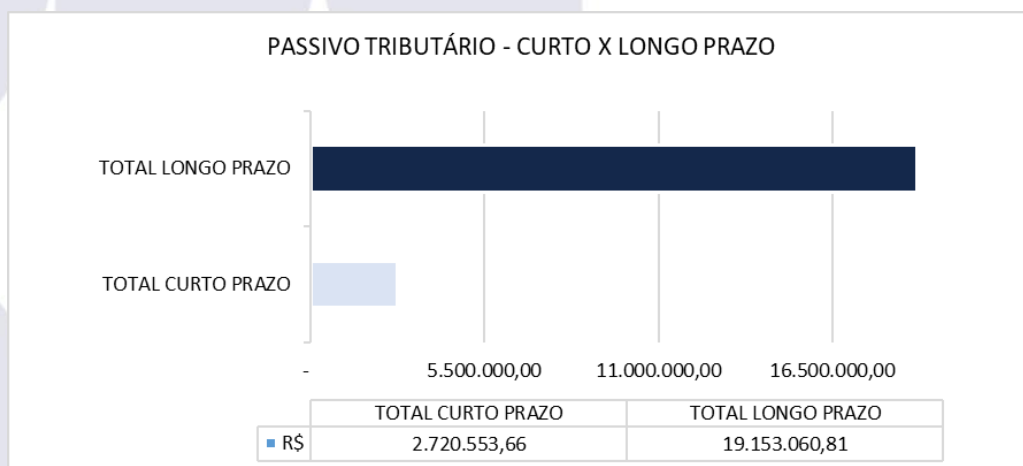
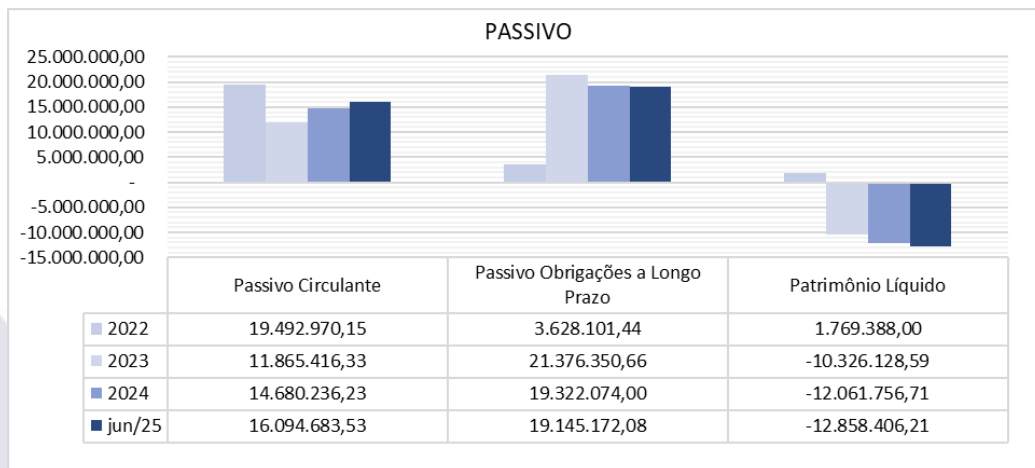
BOLAMEL
desde 2021

Demonstrativos Contábeis

PASSIVO	01/12/2024 (RJ)		maio/2025		junho/2025		% AH mês anterior
	R\$	% AV	R\$	% AV	R\$	% AV	
FORNECEDORES	2.513.948,32	11,46%	2.789.793,11	12,57%	2.929.946,70	13,09%	5,02%
OBRIGAÇÕES TRABALHISTAS	189.672,46	0,86%	213.634,12	0,96%	203.270,68	0,91%	-4,85%
OBRIGAÇÕES PREVIDENCIÁRIAS	714.612,65	3,26%	682.215,07	3,07%	679.574,09	3,04%	-0,39%
PROVISÕES	273.247,58	1,25%	395.761,56	1,78%	427.774,83	1,91%	8,09%
TRIBUTOS A RECOLHER	834.943,27	3,81%	1.196.362,47	5,39%	1.134.961,08	5,07%	-5,13%
PARCELAMENTO DE TRIBUTOS	1.182.825,82	5,39%	955.646,38	4,30%	906.018,49	4,05%	-5,19%
CONTAS A PAGAR	40.752,35	0,19%	93.886,58	0,42%	87.012,56	0,39%	-7,32%
OPERAÇÕES DE CRÉDITOS	3.828.545,18	17,45%	3.978.545,18	17,92%	3.978.545,18	17,78%	0,00%
EMPRÉSTIMOS	2.345.713,86	10,69%	2.541.553,45	11,45%	2.751.721,49	12,29%	8,27%
ADIANTAMENTOS	70.727,33	0,32%	82.574,85	0,37%	101.756,15	0,45%	23,23%
TÍTULOS DESCONTADOS	2.685.247,41	12,24%	3.117.878,88	14,05%	2.894.102,28	12,93%	-7,18%
TOTAL PASSIVO CIRCULANTE	14.680.236,23	66,91%	16.085.822,42	72,46%	16.094.683,53	71,91%	0,06%
TRIBUTOS A RECOLHER	17.846.026,95	81,34%	17.846.026,95	80,39%	17.846.026,95	79,74%	0,00%
PARCELAMENTO DE TRIBUTOS	1.476.047,05	6,73%	1.335.842,62	6,02%	1.307.033,86	5,84%	-2,16%
TOTAL PASSIVO NÃO-CIRCULANTE	19.322.074,00	88,07%	19.181.869,57	86,41%	19.153.060,81	85,58%	-0,15%
CAPITAL SOCIAL	1.500.000,00	6,84%	1.500.000,00	6,76%	1.500.000,00	6,70%	0,00%
RESERVAS E OUTROS	17.160.455,66	68,94%	16.847.901,50	75,89%	16.785.390,90	75,00%	-0,37%
ADIANT. P/ FUTURO AUMENTO DE CAPITAL	11.837.257,00	53,95%	11.837.257,00	53,32%	11.837.257,00	52,89%	0,00%
AJUSTES DE AVALIAÇÃO PATRIMONIAL	5.295.535,06	24,14%	4.982.980,90	22,45%	4.920.470,30	21,98%	-1,25%
AJUSTE IMOBILIZADO	27.663,60	0,13%	27.663,60	0,12%	27.663,60	0,12%	0,00%
LUCROS/PREJUÍZOS ACUMULADOS	- 30.722.212,37	-140,02%	- 31.416.386,53	-141,52%	- 31.143.797,11	-139,15%	-0,87%
RESULTADO DO EXERCÍCIO ANTERIORES	- 29.626.191,81	-135,03%	- 31.304.544,32	-141,02%	- 31.304.432,12	-139,87%	0,00%
AJUSTES DE EXERCÍCIOS ANTERIORES	1.516.800,04	6,91%	-	0,00%	-	0,00%	0,00%
RESULTADO DO EXERCÍCIO	- 887.257,51	-4,04%	-	0,00%	-	0,00%	0,00%
RESULTADO DO PERÍODO	- 1.725.563,09	-7,86%	- 111.842,21	-0,50%	160.635,01	0,72%	-243,63%
PATRIMÔNIO LÍQUIDO	- 12.061.756,71	-48,46%	- 13.068.485,03	-58,87%	- 12.858.406,21	-57,45%	-1,61%
Ajustes Contas de Compensação	-	0,00%	-	0,00%	7.888,73	-0,04%	0,00%
TOTAL DO PASSIVO	21.940.553,52	100,00%	22.199.206,96	100,00%	22.381.449,40	100,00%	0,82%

Fonte: relatórios contábeis da Recuperanda





CURTO PRAZO	IMPOSTOS E CONTRIBUIÇÕES A RECOLHER	1.134.961,08
	TRIBUTOS PARCELADOS	906.018,49
	OBRIGAÇÕES SOCIAIS	679.574,09
	TOTAL CURTO PRAZO	2.720.553,66

LONGO PRAZO	OBRIGAÇÕES TRIBUTÁRIAS	17.846.026,95
	PARCELAMENTO DE TRIBUTOS	1.307.033,86
	TOTAL LONGO PRAZO	19.153.060,81

TOTAL GERAL	21.873.614,47
--------------------	----------------------

Fonte: Documentos contábeis da Recuperanda.



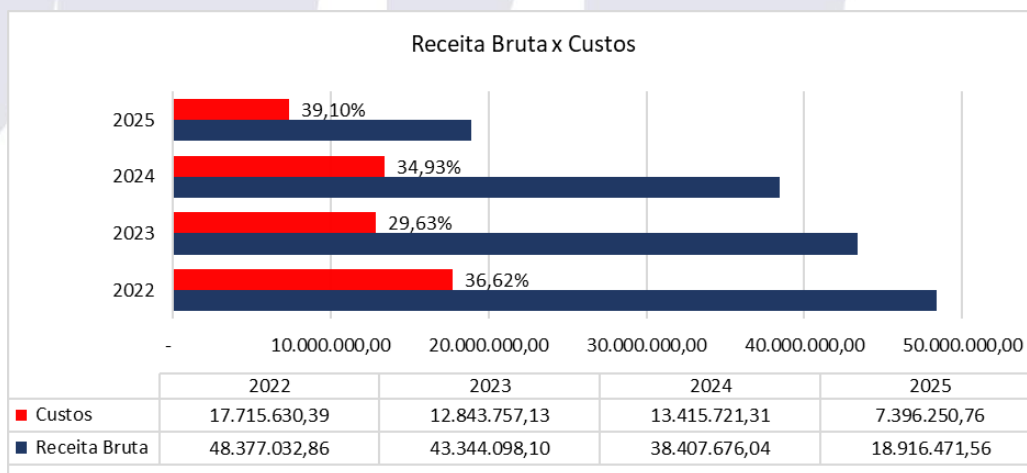


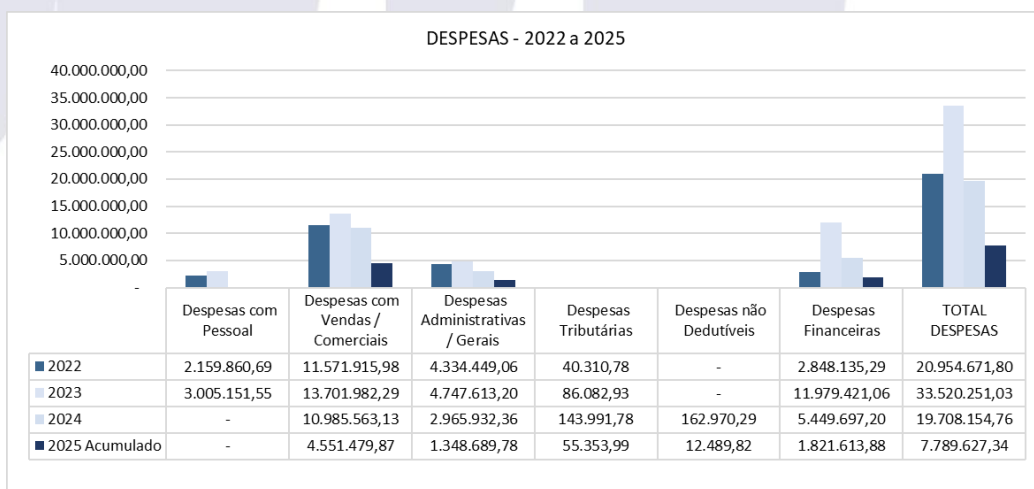
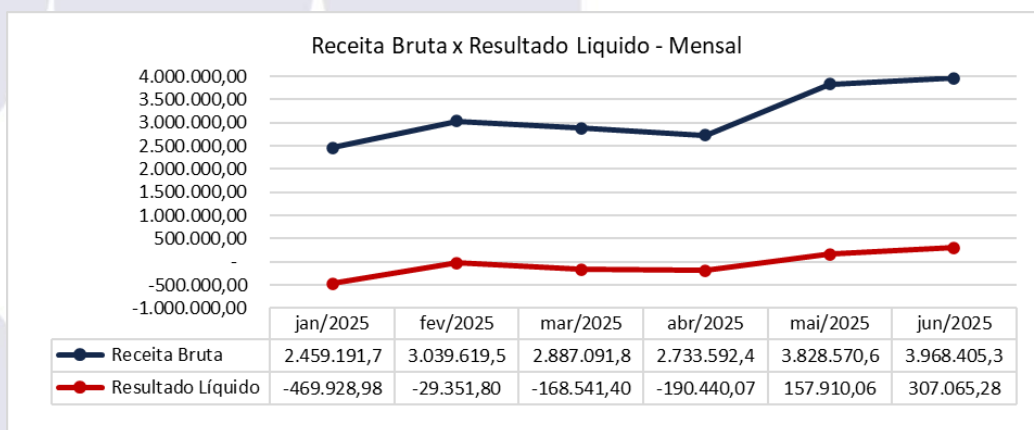
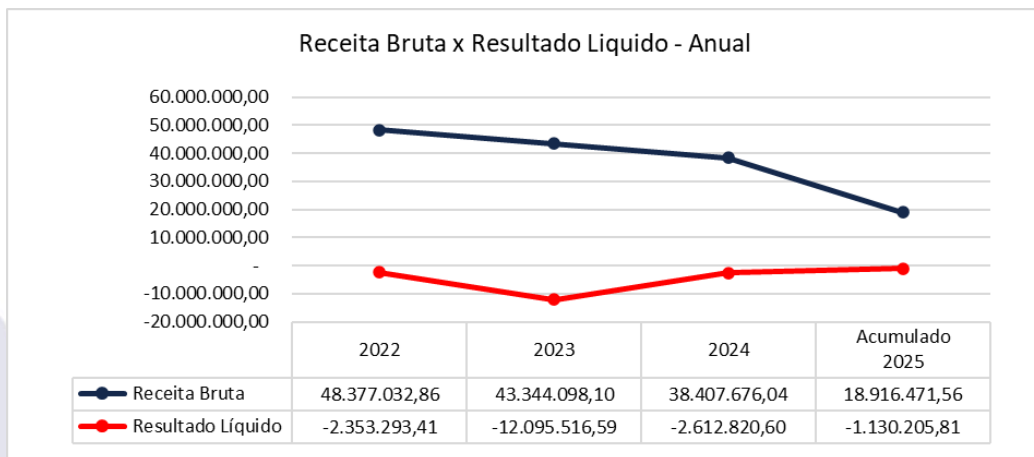
4. DRE

BOLAMEL Demonstrativos Contábeis

RESULTADO DO EXERCÍCIO	abril/2025		maio/2025		junho/2025		2T 2025 Acumulado	
	R\$	% AV	R\$	% AV	R\$	% AV	R\$	% AV
RECEITA OPERACIONAL BRUTA	2.733.592,49	100,00%	3.828.570,62	100,00%	3.968.405,35	100,00%	10.530.568,46	100,00%
(+) RECEITAS DE VENDAS MERC. / SERV. PRESTADOS	2.384.750,77	87,24%	3.085.710,02	80,60%	3.022.410,10	76,16%	8.492.870,89	80,65%
(+) REVENDA DE MERCADORIA	15.202,17	0,56%	26.336,40	0,69%	29.748,00	0,75%	71.286,57	0,68%
(+) SERVIÇO DE FRETE	333.639,55	12,21%	716.524,20	18,72%	916.247,25	23,09%	1.966.411,00	18,67%
DEDUÇÕES DA RECEITA BRUTA	- 655.246,15	-23,97%	- 855.188,80	-22,34%	- 923.050,83	-23,26%	- 2.433.485,78	-23,11%
Devoluções/Cancelamentos	- 66.904,95	-2,45%	- 41.932,07	-1,10%	- 73.193,14	-1,84%	- 182.030,16	-1,73%
Impostos sobre Vendas	- 588.341,20	-21,52%	- 813.256,73	-21,24%	- 849.857,69	-21,42%	- 2.251.455,62	-21,38%
RECEITA OPERACIONAL LÍQUIDA	2.078.346,34	76,03%	2.973.381,82	77,66%	3.045.354,52	76,74%	8.097.082,68	76,89%
Custo	- 1.103.496,08	-40,37%	- 1.504.138,75	-39,29%	- 1.651.500,73	-41,62%	- 4.259.135,56	-40,45%
LUCRO OPERACIONAL BRUTO	974.850,26	35,66%	1.469.243,07	38,38%	1.393.853,79	35,12%	3.837.947,12	36,45%
DESPESAS OPERACIONAIS / ADMINISTRATIVAS	- 939.504,74	-34,37%	- 1.021.333,14	-26,68%	- 930.114,54	-23,44%	- 2.890.952,42	-27,45%
Despesas com Vendas / Comerciais	- 716.108,30	-26,20%	- 788.817,39	-20,60%	- 727.383,58	-18,33%	- 2.232.309,27	-21,20%
Despesas Administrativas / Gerais	- 211.781,19	-7,75%	- 220.413,04	-5,76%	- 197.225,01	-4,97%	- 629.419,24	-5,98%
Despesas Tributárias	- 9.694,34	-0,35%	- 7.216,74	-0,19%	- 4.286,91	-0,11%	- 21.197,99	-0,20%
Despesas não Dedutíveis	- 1.920,91	-0,07%	- 4.885,97	-0,13%	- 1.219,04	-0,03%	- 8.025,92	-0,08%
RESULTADO FINANCEIRO	- 288.296,19	-10,55%	- 352.510,47	-9,21%	- 219.184,57	-5,52%	- 859.991,23	-8,17%
(+) Receitas Financeiras	35.175,72	1,29%	6.681,44	0,17%	133.899,87	3,37%	175.757,03	1,67%
Despesas Financeiras	- 323.471,91	-11,83%	- 359.191,91	-9,38%	- 353.084,44	-8,90%	- 1.035.748,26	-9,84%
OUTRAS RECEITAS/DESPESAS OPERACIONAIS	62.510,60	2,29%	62.510,60	1,63%	62.510,60	1,58%	187.531,80	1,78%
RESULTADO ANTES PROVISÃO IRPJ E CSLL	- 190.440,07	-6,97%	157.910,06	4,12%	307.065,28	7,74%	274.535,27	2,61%
AJUSTE MÊS ANTERIOR	-	0,00%	-	0,00%	-	0,00%	- 113.900,26	-1,08%
LUCRO/PREJUÍZO LÍQUIDO DO EXERCÍCIO	- 190.440,07	-6,97%	157.910,06	4,12%	307.065,28	7,74%	160.635,01	1,53%

Fonte: relatórios contábeis da Recuperanda





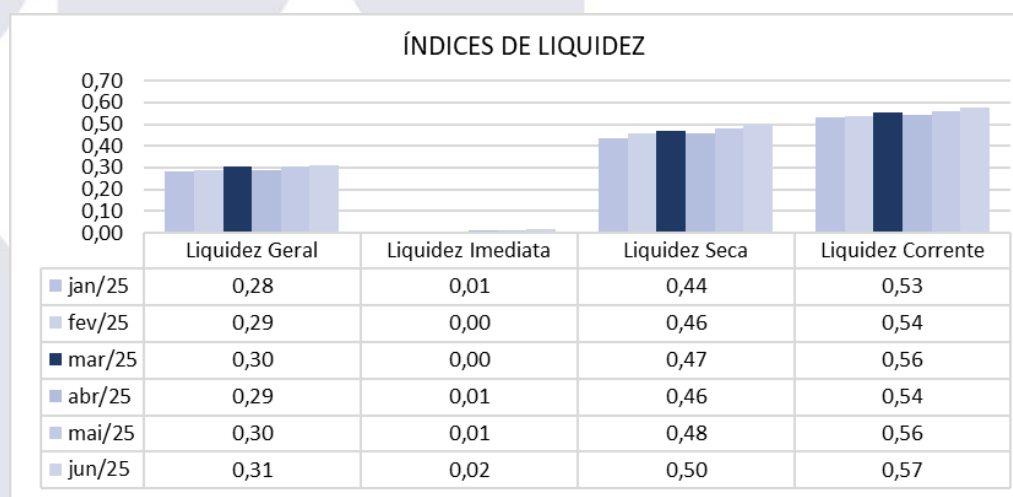


5. ÍNDICES DE LIQUIDEZ E ENDIVIDAMENTO

Os índices de liquidez têm como objetivo mostrar a capacidade de pagamento da empresa frente às suas obrigações, sendo de grande importância para a administração da empresa.

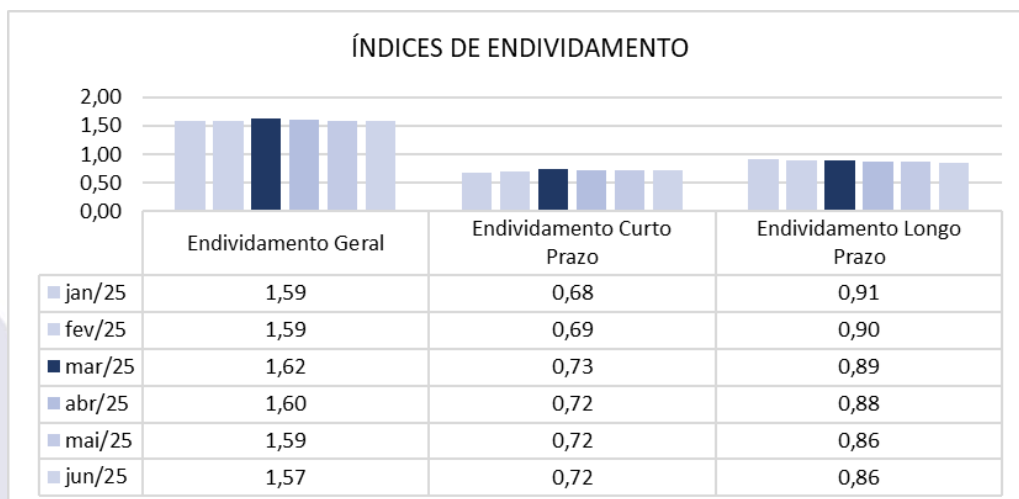
As informações para o cálculo foram retiradas do Balanço e DRE – Demonstrativo de Resultado de Exercício disponibilizados pela empresa.

Grupo	Denominação	Interpretação
Índices Liquidez	Liquidez Geral	Quanto a empresa possui de ativo total para cada R\$ 1 de dívida total. Quanto maior melhor.
	Liquidez Imediata	Quanto a empresa possui de caixa e aplicações financeiras para cada R\$ 1 de dívida de curto prazo. Quanto maior melhor.
	Liquidez Seca	Quanto a empresa possui de ativo líquido para cada R\$ 1 de dívida de curto prazo. Quanto maior melhor.
	Liquidez Corrente	Quanto a empresa possui de ativo circulante para cada R\$ 1 de dívida de curto prazo. Quanto maior melhor.

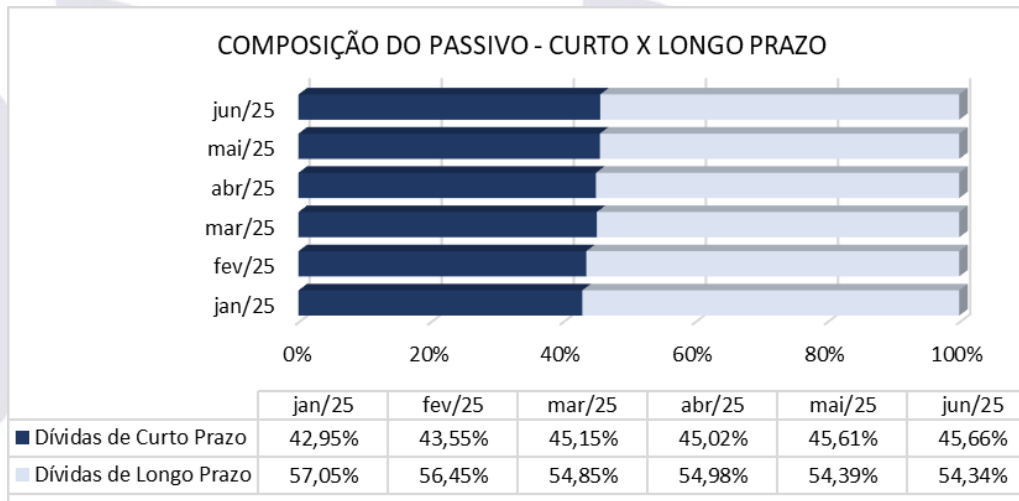


Para avaliar a estrutura de capital da empresa através da composição do Capital de Terceiros e Capital Próprio, foram calculados os índices de endividamento como a seguir demonstrado:





O nível de Endividamento Geral da empresa, que indica a porcentagem do ativo que é financiada por capital de terceiros, conforme gráfico a seguir:



6. OBSERVAÇÕES GERAIS

Informa-se que a análise aqui apresentada foi realizada de forma sintética, destacando-se as movimentações financeiras, contábeis e patrimoniais de maior relevância ocorridas no período em análise.





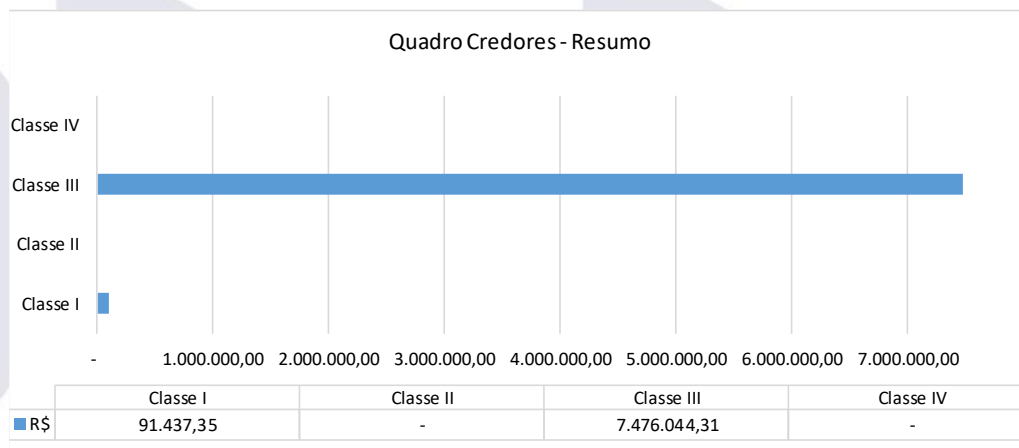
Os documentos que foram entregues pelas empresas e que embasaram a elaboração do presente relatório estão disponíveis mediante solicitação escrita à esta Administradora Judicial, colocando-se também à disposição para fornecer eventuais informações complementares ou adicionais que se façam eventualmente necessárias.

7. RELAÇÃO DE CREDORES

O resumo da relação de credores, juntada pela Recuperanda juntamente com o petítório inicial, é apresentado a seguir:

Classe	Descrição	Nº Credores	Moeda	Recuperanda (dados da inicial nos autos)
Classe I	Trabalhistas	3	R\$	91.437,35
Classe II	Garantia Real	0	R\$	-
Classe III	Quirografários	113	R\$	7.476.044,31
Classe IV	ME e EPP	0	R\$	-
TOTAL		116	R\$	7.567.481,66

Fonte: autos





8. PRINCIPAIS MOVIMENTAÇÕES

<u>Data da Ocorrência ou Data Prevista</u>	<u>Eventos/Fases do Processo (previsão)</u>	<u>Localização nos Autos (ev.)</u>	<u>Status</u>
20/11/2024	Petição Inicial	25.1	Cumprido
11/12/2024	Constatação prévia	44.1	Cumprido
12/12/2024	Deferimento do processamento da RJ	46.1	Cumprido
10/02/2025	Prazo para Apresentação do PRJ	91.2	Cumprido
12/02/2025	Prazo para Apresentação de Divergências e Habilitações à AJ	125.2	Cumprido
28/03/2025	Publicação do Plano de Recuperação Judicial	123.1	Cumprido
31/03/2025	Apresentação da Relação de Credores da Administradora Judicial	125.2	Cumprido
22/04/2025	Publicação da Relação de Credores da Administradora Judicial	147.1	Cumprido
22/05/2025	Prazo para Apresentação Objeções ao PRJ	-	Cumprido
-	AGC em 1º Convocação	-	Não ocorrido
-	AGC em 2º Convocação	-	Não ocorrido
-	AGC em 2º Convocação - Continuação	-	Não ocorrido
-	Homologação do Plano de Recuperação Judicial	-	Não ocorrido
-	Início do Cumprimento do Plano de Recuperação Judicial	-	Não ocorrido
-	Encerramento da Recuperação Judicial	-	Não ocorrido





9. CONSIDERAÇÕES FINAIS

Sendo o que tinha a relatar para o momento, a Administradora Judicial fica à disposição deste D. Juízo, das Recuperandas e dos credores para prestar quaisquer esclarecimentos adicionais que porventura seja necessário.

CONTATO EQUIPE

Brazilio Bacellar Neto

ADVOGADO | OAB/PR 7.425
OAB/SP 415.201-A
brazilio@bbsadvogados.com.br

Thayana Tenorio Macanhan

ADVOGADA | OAB/PR 96.380
thayana@bbsadvogados.com.br

Fábio Chemin Gadens

ADVOGADO | OAB/PR 50.744
fabio.gadens@bbsadvogados.com.br

Luis Guilherme Camargo

AUX. CONTÁBIL
luis.camargo@bbsadvogados.com.br

Rodrigo Shirai

ADVOGADO | OAB/PR 25.781
OAB/SC 48.890-A
OAB/SP 208.567-A
rodrigo@bbsadvogados.com.br

Erik Koubik Jr.

ADVOGADO | OAB/PR 65.313
erik@bbsadvogados.com.br

Willian Eduardo Da Luz Antunes

ADVOGADO | OAB/PR 96.986
willian.antunes@bbsadvogados.com.br

Rita Beatriz Sgoda

CONTADORA | CRC/PR 049590/O-6
rita@bbsadvogados.com.br





**Brazilio
Bacellar,
Shirai**
ADVOGADOS



Instagram: [bbs.advogados](#)
Facebook: [braziliobacellarshirai](#)
LinkedIn: [bbsadvogados](#)

adm.judicial@bbsadvogados.com.br

bbsadvogados.com.br

+55 41 3352-8363



Entre em contato

Rua Cel. Brasilino Moura . 683 .
Ahu . CEP 80.540-340
Curitiba - PR

Av. das Nações Unidas . 14171 . 5ª andar .
Torre B . Morumbi . CEP 04.794-000
São Paulo - SP

Av. Osvaldo Reis . 3281 . Sala 901
Praia Brava . CEP 88.306-773
Itajaí - SC

