



EXMO. SR. DR. JUIZ DE DIREITO DA 3.ª VARA CÍVEL E EMPRESARIAL
 REGIONAL DA COMARCA DE MARINGÁ – PARANÁ

Autos n.º 0000524-51.2025.8.16.0017

G:\Drives compartilhados\5.10.9.Insolv Rec Judicial\Empresas\Bolamel\4 - RMA\2025\08 -RMA
 agosto25\Juntada RMA agosto2025 - Bolamel.docx

BRAZILIO BACELLAR, SHIRAI ADVOGADOS, já devidamente qualificada, neste ato por seu sócio administrador e advogado adiante assinado, na qualidade de **ADMINISTRADORA JUDICIAL** nomeada nos autos de **RECUPERAÇÃO JUDICIAL** requerida por **INDÚSTRIA E COMÉRCIO DE GÊNEROS ALIMENTÍCIOS BOLAMEL LTDA. – EM RECUPERAÇÃO JUDICIAL**, também qualificada anteriormente, vem à presença de Vossa Excelência, em cumprimento ao que determina o art. 22, II, “a” e “c” da Lei n.º 11.101/2005, apresentar o Relatório Mensal de Atividades (“RMA”) de agosto/2025 (doc. 01) em anexo.

Era o que tinha a informar.

Nestes termos,
 Pede deferimento.

De Curitiba/PR para Maringá/PR, 02 de
 outubro de 2025.

Rodrigo Shirai
 OAB/PR 25.781

Fábio Chemin Gadens
 OAB/PR 50.744





**Brazilio
Bacellar,
Shirai**
ADVOGADOS

RMA – AGOSTO 2025

**INDÚSTRIA E COMÉRCIO DE GÊNEROS ALIMENTÍCIOS BOLAMEL LTDA. – EM RECUPERAÇÃO
JUDICIAL**

**AUTOS N.º 0000524-51.2025.8.16.0017 - 3ª VARA CÍVEL E EMPRESARIAL REGIONAL DE
MARINGÁ– PR**





SUMÁRIO

Informações Cadastrais e Estrutura Societária	3
1. Informações Gerais	4
1.1. Informações Prestadas pela Empresa	4
1.2. Checklist de Documentos	4
1.3. Considerações da Administradora Judicial.....	5
2. Quadro de Empregados.....	5
3. Informações Contábeis e Financeiras.....	6
3.1. Faturamento	6
3.2. Ativo.....	7
3.3. Passivo	10
4. DRE.....	12
5. Índices de Liquidez e Endividamento	14
6. Observações Gerais.....	16
7. Relação de Credores.....	17
8. Principais Movimentações.....	18
9. Considerações Finais.....	19
Contato Equipe	19

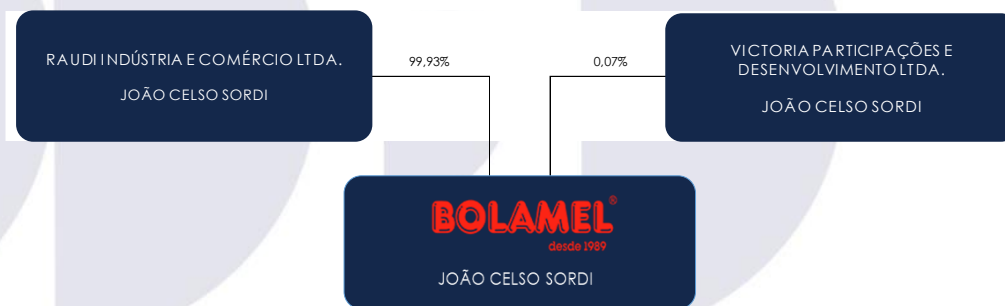




INFORMAÇÕES CADASTRAIS E ESTRUTURA SOCIETÁRIA

Razão Social	INDÚSTRIA E COMÉRCIO DE GÊNEROS ALIMENTÍCIOS BOLAMEL LTDA.						
CNPJ	81.439.465/0001-45						
Data Abertura	17/07/1989						
Natureza Jurídica	206-2 - Sociedade Empresária Limitada						
Situação Cadastral	Ativa						
Parte	Demais						
Nire	PR - 41202200942						
Inscrição Estadual	PR - 00009065475038, PR - 71401830-29 e SP - 816.020.713.111						
Endereço	AVENIDA SÃO JOSÉ, 903, CENTRO						
Cidade	NOVA ESPERANÇA						
Estado	PARANÁ						
CEP	87600-000						
Filiais	CNPJ	Endereço	Cidade / Estado	CEP	Abertura	Situação na Receita Federal	
	81.439.465/0004-98	Avenida Angélica, 1757, Conjunto 112 Sala 02 - Consolação	São Paulo - SP	01.227-200	11/01/2011	Ativa	
	81.439.465/0005-79	Rua Visconde de Guarapuava, s/n (esquina Com Rua Antonio Heidmann)	Nova Esperança - PR	87.600-000	17/04/2014	Ativa	
	81.439.465/0006-50	Estrada Pulinópolis, KM 02 - Gleba Ribeirão Atlântique	Mandaguçu - PR	87.160-000	12/12/2019	Ativa	
CNAE Principal	1092-9/00 - Fabricação de biscoitos e bolachas						
CNAE Secundário	4930-2/02 - Transporte rodoviário de carga, exceto produtos perigosos e mudanças, intermunicipal, interestadual e internacional						
Capital Social	R\$ 1.500.000,00 (um milhão e quinhentos mil reais)						
Sócios	Nome	CNPJ	Administrador	Qualificação	Participação Capital Social		
					R\$	Quotas	%
	RAUDI INDÚSTRIA E COMÉRCIO LTDA.	04.536.059/0001-50	JOÃO CELSO SORDI	Sócio - Administrador	1.499.000,00	1.499.000	99,93%
	VICTORIA PARTICIPAÇÕES E DESENVOLVIMENTO LTDA.	25.306.763/0001-96	JOÃO CELSO SORDI	Sócio - Administrador	1.000,00	1.000	0,07%
	JOÃO CELSO SORDI			Administrador	-	-	-
				Total	1.500.000,00	1.500.000	100,00%

Fonte: Receita Federal



Documento assinado digitalmente, conforme MP nº 2.200-2/2001, Lei nº 11.419/2006, resolução do Projudi, do T-IPR/OE
 Validação deste em <https://projudi.tjpr.jus.br/projudi/> - Identificador: P-JDCX-4NMS6-9NJQJ-YHU3D





1. INFORMAÇÕES GERAIS

1.1. INFORMAÇÕES PRESTADAS PELA EMPRESA

De acordo com o inicialmente solicitado e não obstante o considerável atraso, as Recuperandas encaminharam os documentos contábeis e demais documentos administrativos financeiros para confeccionar o presente relatório, possibilitando assim apresentar a este d. Juízo e demais interessados as informações a seguir descritas.

1.2. CHECKLIST DE DOCUMENTOS

Período: agosto de 2025

✓	Faturamento por unidade/filial
✓	Capacidade produtiva e ociosa (de cada unidade)
✗	Fluxo de caixa realizado x projetado
✓	DFC – Demonstração Fluxo de Caixa (método direto) deste mês
✓	Balancete Sintético Nível 3 deste mês
✓	Balancete Analítico Nível 5 deste mês
✗	Livro Razão deste mês
✗	Termo de Abertura e Encerramento devidamente assinado deste mês
✗	Balanço Patrimonial devidamente assinado deste mês
✗	Demonstração Resultado devidamente assinada deste mês
✓	Extratos Bancários deste mês
✓	Quadro de funcionários e evolução deste mês
✓	Resumo da Folha de Pagamento deste mês
✗	Cópia das Declarações e Recibos de Entrega: DCTFWEB, Conectividade Social e E-social
✗	Relação Analítica do Imobilizado
n/a	Comprovantes de pagamentos credores RJ deste mês

Legenda:

- ✓ Documentos entregues pela recuperanda
- ✗ Documentos não entregues
- n/a Documentos não solicitados ainda

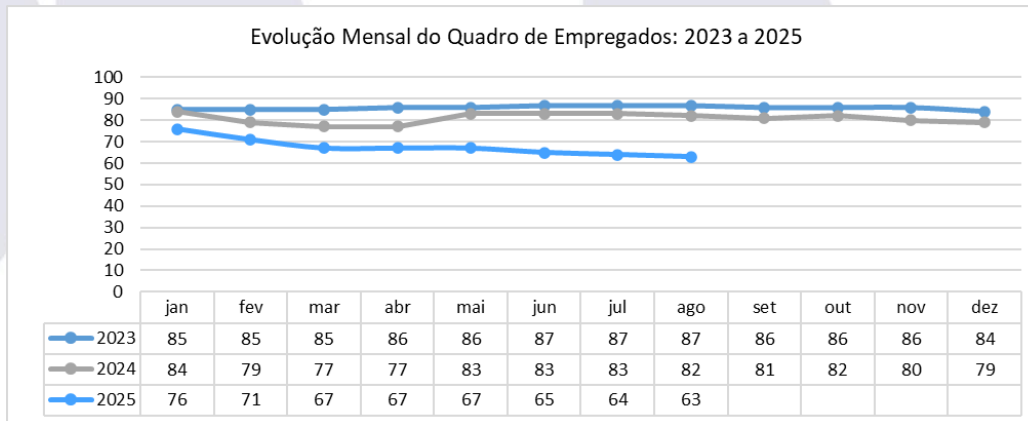
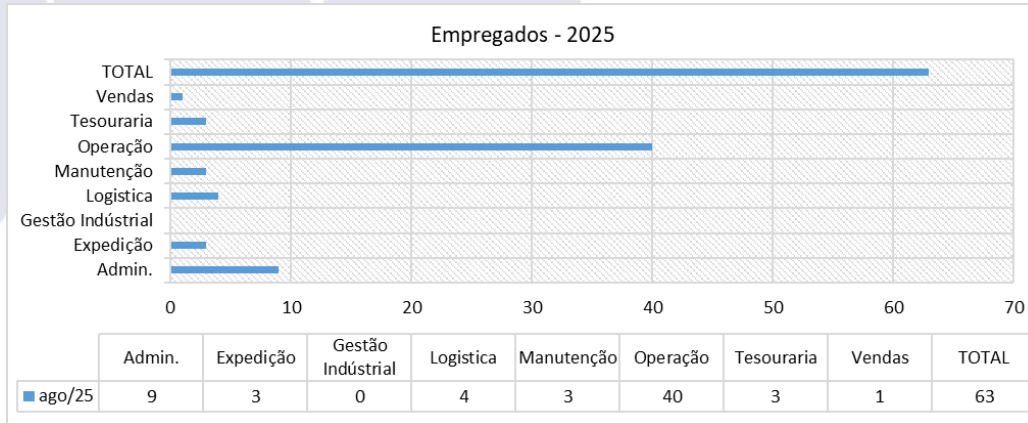




1.3. CONSIDERAÇÕES DA ADMINISTRADORA JUDICIAL

Inobstante a falta/atraso no envio de toda documentação solicitada, entende esta Administradora Judicial que as Recuperandas encaminharam documentos pertinentes, possibilitando assim a análise dos mesmos e a elaboração deste relatório.

2. QUADRO DE EMPREGADOS



Documento assinado digitalmente, conforme MP nº 2.200-2/2001, Lei nº 11.419/2006, resolução do Projudi, do T.JPR/OE
 Validação deste em <https://projudi.tjpr.jus.br/projud/> - Identificador: P.JDCX 4NMS6 9NJQJ YHU3D

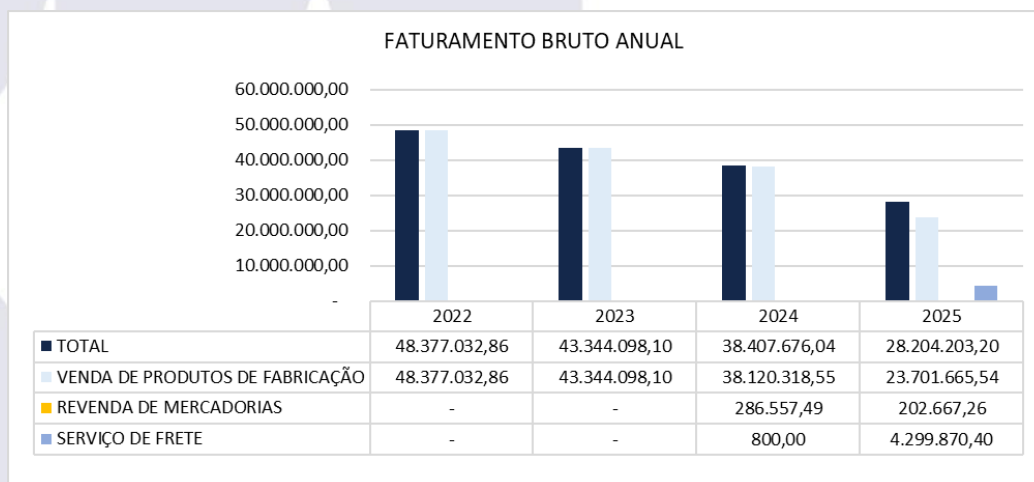


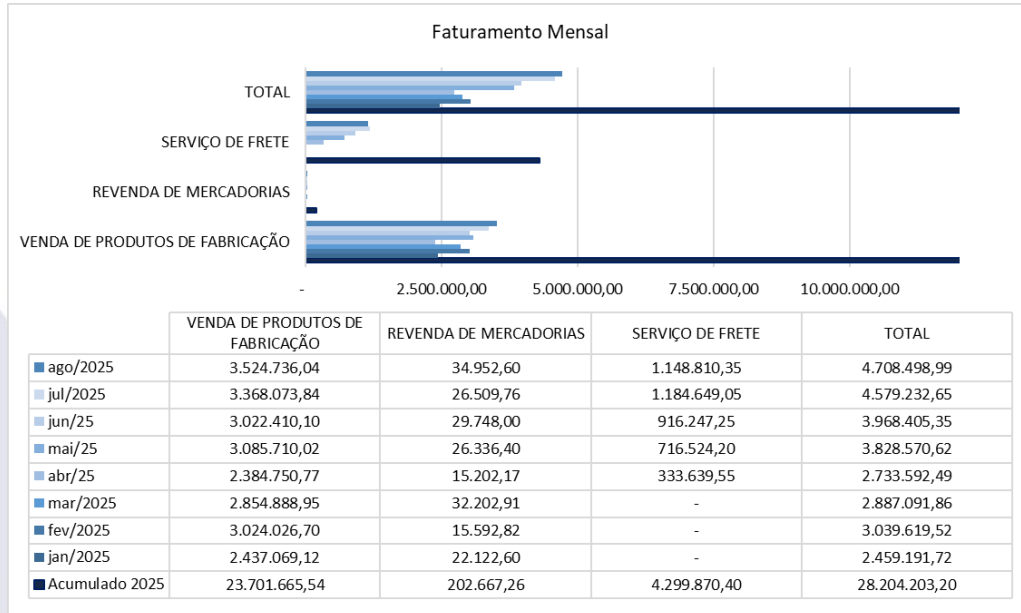
3. INFORMAÇÕES CONTÁBEIS E FINANCEIRAS

3.1. FATURAMENTO

FATURAMENTO BRUTO	2022	2023	2024	2025
VENDA DE PRODUTOS DE FABRICAÇÃO	48.377.032,86	43.344.098,10	38.120.318,55	23.701.665,54
REVENDA DE MERCADORIAS	-	-	286.557,49	202.667,26
SERVIÇO DE FRETE	-	-	800,00	4.299.870,40
TOTAL	48.377.032,86	43.344.098,10	38.407.676,04	28.204.203,20

Fonte: relatórios contábeis da Recuperanda





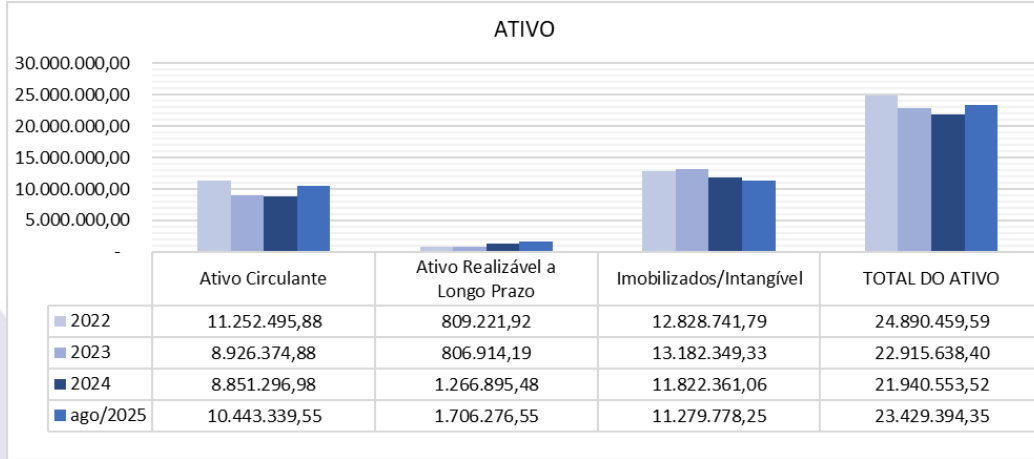
3.2. ATIVO

Atendendo aos ditames da atual redação da alínea c) do inciso II do art. 22 da LRF (com a redação dada pela Lei n.º 14.112/2020), destaca a Administração Judicial que as informações prestadas pela devedora aparentemente são verossímeis e prestadas em conformidade.

Não obstante, cumpre destacar que os documentos disponibilizados pelas Recuperandas e as informações neles contidas não foram objeto de quaisquer procedimentos de auditoria, os quais são regulados e normatizados pela Comissão de Valores Mobiliários (CVM), Banco Central do Brasil (BACEN) e Instituto dos Auditores.

Destarte, no ativo, conforme o demonstrativo contábil apresentado, verificou-se a seguinte situação:



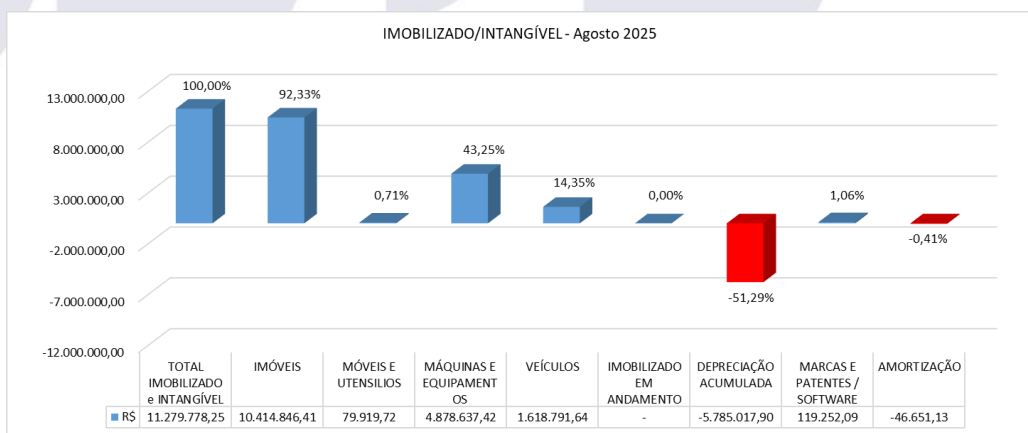
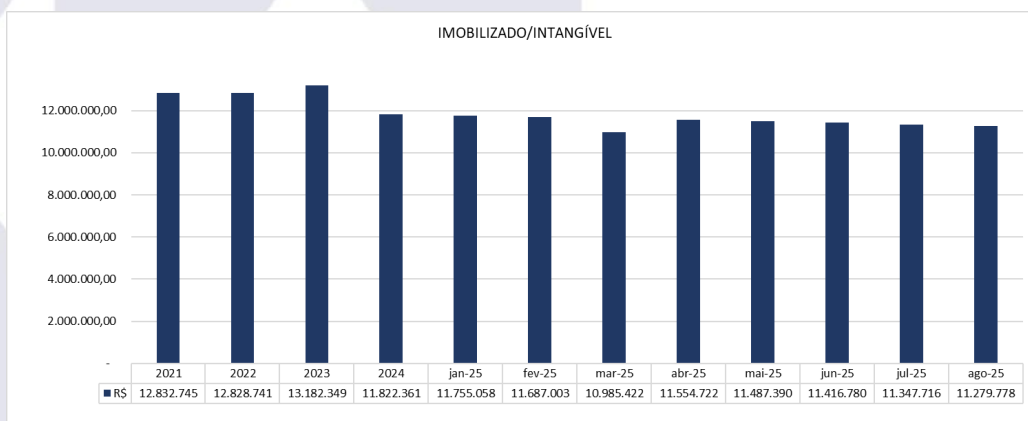
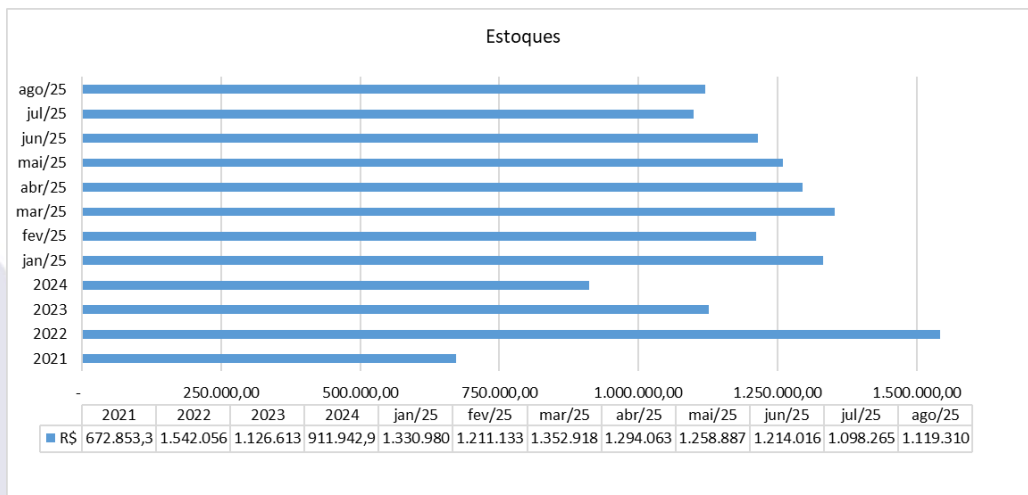


Demonstrativos Contábeis

ATIVO	01/12/2024 (R\$)		julho/2025		agosto/2025		% al mês anterior
	R\$	% AV	R\$	% AV	R\$	% AV	
DISPONIBILIDADES	48.918,02	0,22%	303.649,40	1,34%	720.078,11	3,07%	137,14%
CAIXA	2.000,00	0,01%	2.000,00	0,01%	2.000,00	0,01%	0,00%
BANCOS	46.918,02	0,21%	301.649,40	1,33%	718.078,11	3,06%	138,05%
REALIZÁVEL A CURTO PRAZO	8.802.378,96	40,12%	9.195.912,48	40,68%	9.694.945,79	41,38%	5,43%
CLIENTES	6.115.852,68	27,87%	6.886.218,63	30,46%	7.436.007,50	31,74%	7,98%
OUTROS CRÉDITOS	521.943,23	2,38%	1.000,00	0,00%	1.000,00	0,00%	0,00%
ADIANTAMENTOS A TERCEIROS	466.599,90	2,13%	267.220,44	1,18%	189.625,29	0,81%	-29,04%
ADIANTAMENTOS A EMPREGADOS	24.174,20	0,11%	18.710,00	0,08%	24.505,00	0,10%	30,97%
EMPRESTIMOS	706.100,98	3,22%	924.497,86	4,09%	924.497,86	3,95%	0,00%
TRIBUTOS A RECUPERAR	55.764,98	0,25%	-	0,00%	-	0,00%	0,00%
ESTOQUES	911.942,99	4,16%	1.098.265,55	4,86%	1.119.310,14	4,78%	1,92%
DESPESAS DO EXERCÍCIO SEGUINTE	-	0,00%	37.754,20	0,17%	28.315,65	0,12%	-25,00%
SEGUROS A APROPRIAR	-	0,00%	37.754,20	0,17%	28.315,65	0,12%	-25,00%
TOTAL CIRCULANTE	8.851.296,98	40,34%	9.537.316,08	42,19%	10.443.339,55	44,57%	9,50%
REALIZÁVEL A LONGO PRAZO	1.266.895,48	5,77%	1.722.419,60	7,62%	1.706.276,55	7,28%	-0,94%
DUPPLICATAS A RECEBER	338.241,56	1,54%	337.394,16	1,49%	337.394,16	1,44%	0,00%
DEPOSITOS JUDICIAIS	928.653,92	4,23%	892.367,11	3,95%	871.544,32	3,72%	-2,33%
OUTRAS APLICAÇÕES	-	0,00%	492.658,33	2,18%	497.338,07	2,12%	0,95%
IMOBILIZADO	11.739.448,42	53,51%	11.273.738,20	49,87%	11.207.177,29	47,83%	-0,59%
IMÓVEIS	10.414.846,41	47,47%	10.414.846,41	46,07%	10.414.846,41	44,45%	0,00%
MÓVEIS E UTENSÍLIOS	79.919,72	0,36%	79.919,72	0,35%	79.919,72	0,34%	0,00%
MÁQUINAS E EQUIPAMENTOS	4.867.527,76	22,19%	4.878.637,42	21,58%	4.878.637,42	20,82%	0,00%
VEÍCULOS	1.618.791,64	7,38%	1.618.791,64	7,16%	1.618.791,64	6,91%	0,00%
DEPRECIACÃO ACUMULADA	- 5.241.637,11	-23,89%	- 5.718.456,99	-25,29%	- 5.785.017,90	-24,69%	1,16%
INTANGÍVEIS	82.912,64	0,33%	73.978,67	0,33%	72.600,96	0,31%	-1,86%
BENS INCORPÓREOS	118.542,09	0,54%	119.252,09	0,53%	119.252,09	0,51%	0,00%
AMORTIZAÇÃO	- 35.629,45	-0,16%	- 45.273,42	-0,20%	- 46.651,13	-0,20%	3,04%
TOTAL ATIVO NÃO-CIRCULANTE	13.089.256,54	59,66%	13.070.136,47	57,81%	12.986.054,80	55,43%	-0,64%
TOTAL DO ATIVO	21.940.553,52	100,00%	22.607.452,55	100,00%	23.429.394,35	100,00%	3,64%

Fonte: relatórios contábeis da Recuperanda





Documento assinado digitalmente, conforme MP nº 2.200-2/2001, Lei nº 11.419/2006, resolução do Projudi, do TJP/RO
 Validação deste em <https://projudi.tjpr.jus.br/projudi/> - Identificador: PJDCC 4NMS6 9NJQJ YHU3D





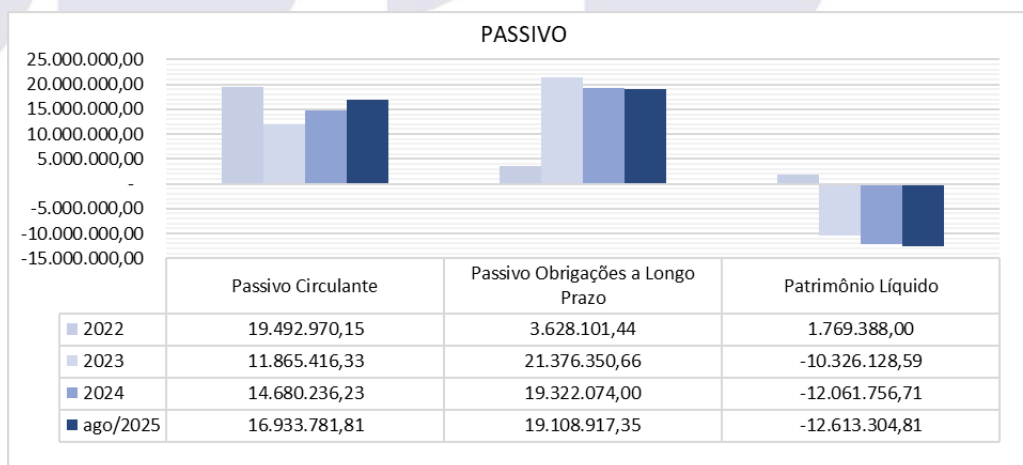
3.3. PASSIVO

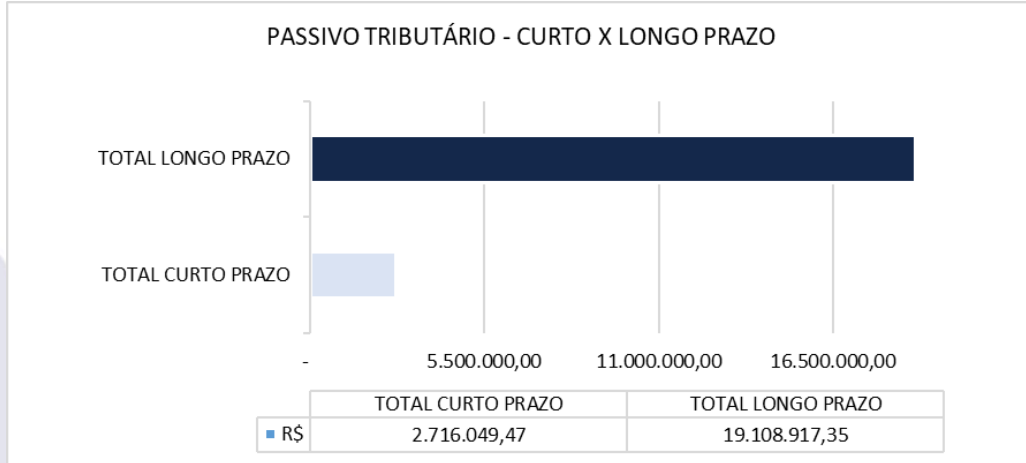
BOLAMEL
desde 1925

Demonstrativos Contábeis

PASSIVO	01/12/2024 (RJ)		julho/2025		agosto/2025		% al mês anterior
	R\$	% AV	R\$	% AV	R\$	% AV	
FORNECEDORES	2.513.948,32	11,46%	2.702.462,08	11,95%	3.243.768,57	13,84%	20,03%
OBRIGAÇÕES TRABALHISTAS	189.672,46	0,86%	232.356,16	1,03%	213.667,68	0,91%	-8,04%
OBRIGAÇÕES PREVIDENCIÁRIAS	714.612,65	3,26%	697.558,52	3,09%	682.819,65	2,91%	-2,11%
PROVISÕES	273.247,58	1,25%	402.389,68	1,78%	444.955,22	1,90%	10,58%
TRIBUTOS A RECOLHER	834.943,27	3,81%	1.248.106,41	5,52%	1.213.652,20	5,18%	-2,76%
PARCELAMENTO DE TRIBUTOS	1.182.825,82	5,39%	855.929,11	3,79%	819.577,62	3,50%	-4,25%
CONTAS A PAGAR	40.752,35	0,19%	72.415,28	0,32%	69.403,59	0,30%	-4,16%
OPERAÇÕES DE CRÉDITOS	3.828.545,18	17,45%	3.948.545,18	17,47%	3.918.545,18	16,72%	-0,76%
EMPRÉSTIMOS	2.345.713,86	10,69%	2.601.774,50	11,51%	2.976.394,12	12,70%	14,40%
ADIANTAMENTOS	70.727,33	0,32%	106.358,84	0,47%	112.429,82	0,48%	5,71%
TÍTULOS DESCONTADOS	2.685.247,41	12,24%	3.251.126,36	14,38%	3.238.568,16	13,82%	-0,39%
TOTAL PASSIVO CIRCULANTE	14.680.236,23	66,91%	16.119.022,12	71,30%	16.933.781,81	72,28%	5,05%
TRIBUTOS A RECOLHER	17.846.026,95	81,34%	17.846.026,95	78,94%	17.846.026,95	76,17%	0,00%
PARCELAMENTO DE TRIBUTOS	1.476.047,05	6,73%	1.292.312,85	5,72%	1.262.890,40	5,39%	-2,28%
TOTAL PASSIVO NÃO-CIRCULANTE	19.322.074,00	88,07%	19.138.339,80	84,66%	19.108.917,35	81,56%	-0,15%
CAPITAL SOCIAL	1.500.000,00	6,84%	1.500.000,00	6,63%	1.500.000,00	6,40%	0,00%
RESERVAS E OUTROS	17.160.455,66	68,94%	16.722.880,30	73,97%	16.660.369,70	71,11%	-0,37%
ADIANT. P/ FUTURO AUMENTO DE CAPITAL	11.837.257,00	53,95%	11.837.257,00	52,36%	11.837.257,00	50,52%	0,00%
AJUSTES DE AVALIAÇÃO PATRIMONIAL	5.295.535,06	24,14%	4.857.959,70	21,49%	4.795.449,10	20,47%	-1,29%
AJUSTE IMOBILIZADO	27.663,60	0,13%	27.663,60	0,12%	27.663,60	0,12%	0,00%
LUCROS/PREJUÍZOS ACUMULADOS	- 30.722.212,37	-140,02%	- 30.817.789,67	-136,32%	- 30.773.674,51	-131,35%	-0,14%
RESULTADO DO EXERCÍCIO ANTERIORES	- 29.626.191,81	-135,03%	- 31.163.155,27	-137,84%	- 31.154.702,29	-132,97%	-0,03%
AJUSTES DE EXERCÍCIOS ANTERIORES	1.516.800,04	6,91%	-	0,00%	15.026,20	-0,06%	0,00%
RESULTADO DO EXERCÍCIO	- 887.257,51	-4,04%	-	0,00%	-	0,00%	0,00%
RESULTADO DO PERÍODO	- 1.725.563,09	-7,86%	345.365,60	1,53%	396.053,98	1,69%	14,68%
PATRIMÔNIO LÍQUIDO	- 12.061.756,71	-48,46%	- 12.594.909,37	-55,71%	- 12.613.304,81	-53,84%	0,15%
Ajustes Contas de Compensação	-	-	55.000,00	-0,24%	-	0,00%	-100,00%
TOTAL DO PASSIVO	21.940.553,52	100,00%	22.607.452,55	100,00%	23.429.394,35	100,00%	3,64%

Fonte: relatórios contábeis da Recuperanda





CURTO PRAZO	IMPOSTOS E CONTRIBUIÇÕES A RECOLHER	1.213.652,20
	TRIBUTOS PARCELADOS	819.577,62
	OBRIGAÇÕES SOCIAIS	682.819,65
	TOTAL CURTO PRAZO	2.716.049,47
LONGO PRAZO	OBRIGAÇÕES TRIBUTÁRIAS	17.846.026,95
	PARCELAMENTO DE TRIBUTOS	1.262.890,40
	TOTAL LONGO PRAZO	19.108.917,35
TOTAL GERAL		21.824.966,82

Fonte: Documentos contábeis da Recuperanda.





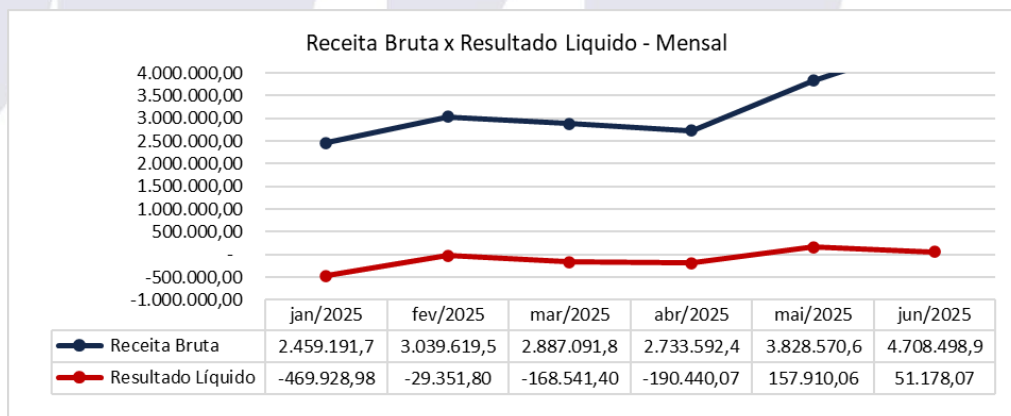
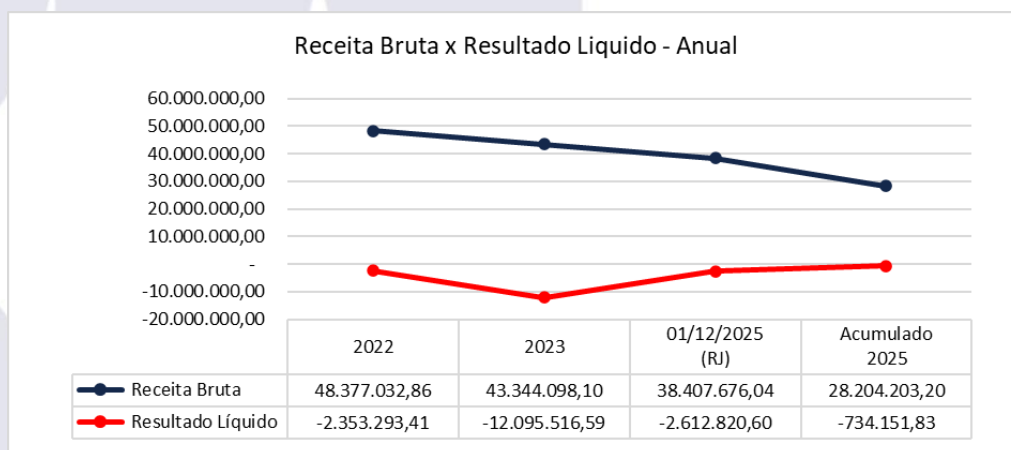
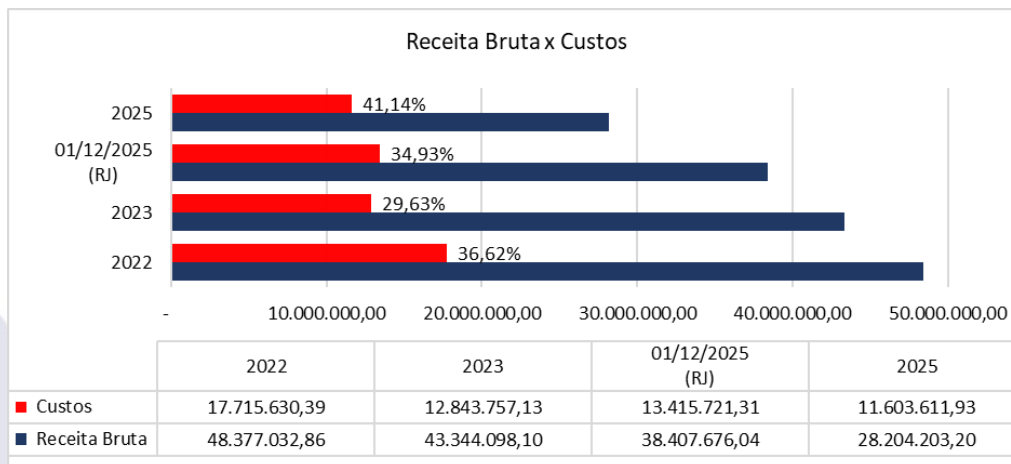
4. DRE

BOLAMEL Demonstrativos Contábeis
desde 1989

RESULTADO DO EXERCÍCIO	julho/2025		agosto/2025		2T 2025 Acumulado	
	R\$	% AV	R\$	% AV	R\$	% AV
RECEITA OPERACIONAL BRUTA	4.579.232,65	100,00%	4.708.498,99	100,00%	9.287.731,64	100,00%
(+) RECEITAS DE VENDAS MERC. / SERV. PRESTADOS	3.368.073,84	73,55%	3.524.736,04	74,86%	6.892.809,88	74,21%
(+) REVENDA DE MERCADORIA	26.509,76	0,58%	34.952,60	0,74%	61.462,36	0,66%
(+) SERVIÇO DE FRETE	1.184.649,05	25,87%	1.148.810,35	24,40%	2.333.459,40	25,12%
DEDUÇÕES DA RECEITA BRUTA	- 1.032.384,29	-22,54%	- 1.068.518,24	-22,69%	- 2.100.902,53	-22,62%
Devoluções/Cancelamentos	- 53.884,35	-1,18%	- 75.664,22	-1,61%	- 129.548,57	-1,39%
Impostos sobre Vendas	- 978.499,94	-21,37%	- 992.854,02	-21,09%	- 1.971.353,96	-21,23%
RECEITA OPERACIONAL LÍQUIDA	3.546.848,36	77,46%	3.639.980,75	77,31%	7.186.829,11	77,38%
Custo	- 2.036.413,72	-44,47%	- 2.170.947,45	-46,11%	- 4.207.361,17	-45,30%
LUCRO OPERACIONAL BRUTO	1.510.434,64	32,98%	1.469.033,30	31,20%	2.979.467,94	32,08%
DESPESAS OPERACIONAIS / ADMINISTRATIVAS	- 1.051.497,63	-22,96%	- 1.177.692,16	-25,01%	- 2.229.189,79	-24,00%
Despesas com Vendas / Comerciais	- 803.960,50	-17,56%	- 751.611,55	-15,96%	- 1.555.572,05	-16,75%
Despesas Administrativas / Gerais	- 188.362,20	-4,11%	- 423.040,20	-8,98%	- 611.402,40	-6,58%
Despesas Tributárias	- 1.694,29	-0,04%	- 1.205,67	-0,03%	- 2.899,96	-0,03%
Despesas não Dedutíveis	- 57.480,64	-1,26%	- 1.834,74	-0,04%	- 59.315,38	-0,64%
RESULTADO FINANCEIRO	- 176.082,01	-3,85%	- 302.673,67	-6,43%	- 478.755,68	-5,15%
(+) Receitas Financeiras	36.980,49	0,81%	2.466,25	0,05%	39.446,74	0,42%
Despesas Financeiras	- 213.062,50	-4,65%	- 305.139,92	-6,48%	- 518.202,42	-5,58%
OUTRAS RECEITAS/DESPESAS OPERACIONAIS	62.510,60	1,37%	62.510,60	1,33%	125.021,20	1,35%
RESULTADO ANTES PROVISÃO IRPJ E CSLL	345.365,60	7,54%	51.178,07	1,09%	396.543,67	4,27%
AJUSTE MÊS ANTERIOR	-	0,00%	-	0,00%	489,69	-0,01%
LUCRO/PREJUÍZO LÍQUIDO DO EXERCÍCIO	345.365,60	7,54%	51.178,07	1,09%	396.053,98	4,26%

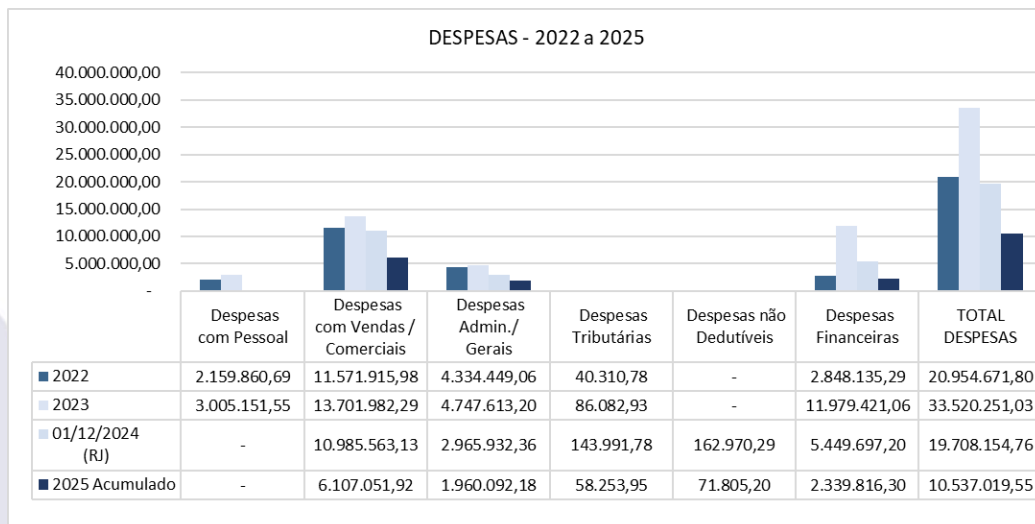
Fonte: relatórios contábeis da Recuperanda





Documento assinado digitalmente, conforme MP nº 2.200-2/2001, Lei nº 11.419/2006, resolução do Projudi, do TJP/ROE
 Validação deste em <https://projudi.tjpr.jus.br/projudi/> - Identificador: PJDCX 4NMS6 9NJQJ YHU3D





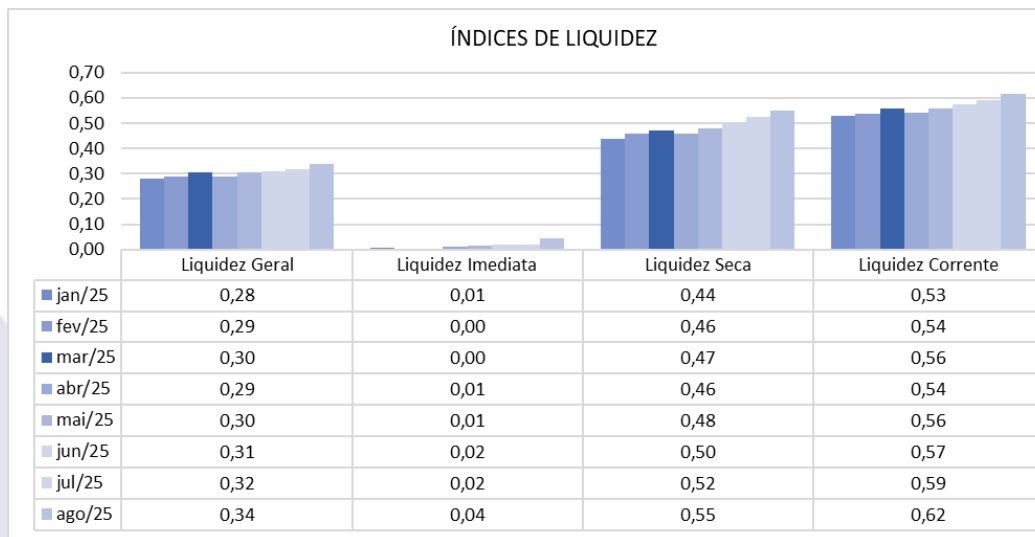
5. ÍNDICES DE LIQUIDEZ E ENDIVIDAMENTO

Os índices de liquidez têm como objetivo mostrar a capacidade de pagamento da empresa frente às suas obrigações, sendo de grande importância para a administração da empresa.

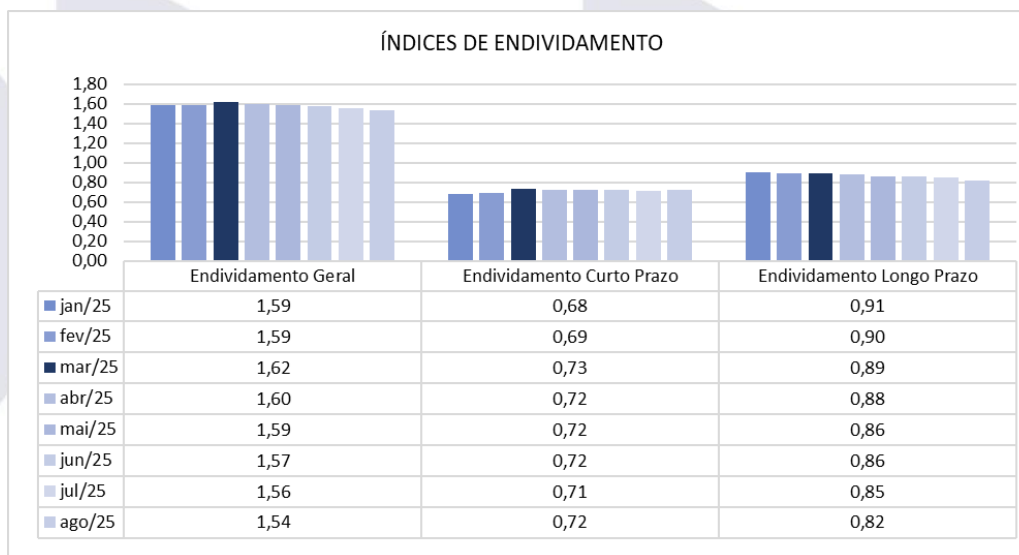
As informações para o cálculo foram retiradas do Balanço e DRE – Demonstrativo de Resultado de Exercício disponibilizados pela empresa.

Grupo	Denominação	Interpretação
Índices Liquidez	Liquidez Geral	Quanto a empresa possui de ativo total para cada R\$ 1 de dívida total. Quanto maior melhor.
	Liquidez Imediata	Quanto a empresa possui de caixa e aplicações financeiras para cada R\$ 1 de dívida de curto prazo. Quanto maior melhor.
	Liquidez Seca	Quanto a empresa possui de ativo líquido para cada R\$ 1 de dívida de curto prazo. Quanto maior melhor.
	Liquidez Corrente	Quanto a empresa possui de ativo circulante para cada R\$ 1 de dívida de curto prazo. Quanto maior melhor.



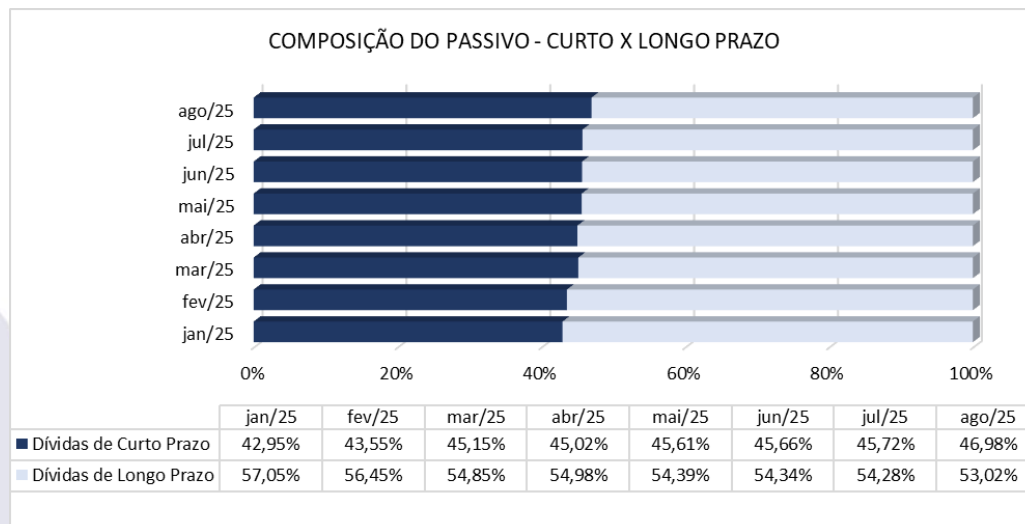


Para avaliar a estrutura de capital da empresa através da composição do Capital de Terceiros e Capital Próprio, foram calculados os índices de endividamento como a seguir demonstrado:



O nível de Endividamento Geral da empresa, que indica a porcentagem do ativo que é financiada por capital de terceiros, conforme gráfico a seguir:





6. OBSERVAÇÕES GERAIS

Informa-se que a análise aqui apresentada foi realizada de forma sintética, destacando-se as movimentações financeiras, contábeis e patrimoniais de maior relevância ocorridas no período em análise.

Os documentos que foram entregues pelas empresas e que embasaram a elaboração do presente relatório estão disponíveis mediante solicitação escrita à esta Administradora Judicial, colocando-se também à disposição para fornecer eventuais informações complementares ou adicionais que se façam eventualmente necessárias.



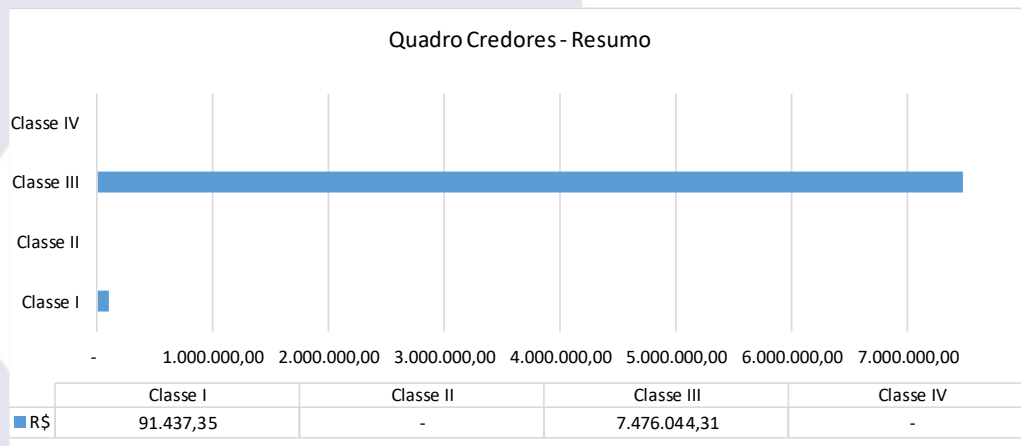


7. RELAÇÃO DE CREDORES

O resumo da relação de credores, juntada pela Recuperanda juntamente com o petitório inicial, é apresentado a seguir:

Classe	Descrição	Nº Credores	Moeda	Recuperanda (dados da inicial nos autos)
Classe I	Trabalhistas	3	R\$	91.437,35
Classe II	Garantia Real	0	R\$	-
Classe III	Quirografários	113	R\$	7.476.044,31
Classe IV	ME e EPP	0	R\$	-
TOTAL		116	R\$	7.567.481,66

Fonte: autos





8. PRINCIPAIS MOVIMENTAÇÕES

<u>Data da Ocorrência ou Data Prevista</u>	<u>Eventos/Fases do Processo (previsão)</u>	<u>Localização nos Autos (ev.)</u>	<u>Status</u>
20/11/2024	Petição Inicial	25.1	Cumprido
11/12/2024	Constatação prévia	44.1	Cumprido
12/12/2024	Deferimento do processamento da RJ	46.1	Cumprido
10/02/2025	Prazo para Apresentação do PRJ	91.2	Cumprido
12/02/2025	Prazo para Apresentação de Divergências e Habilitações à AJ	125.2	Cumprido
28/03/2025	Publicação do Plano de Recuperação Judicial	123.1	Cumprido
31/03/2025	Apresentação da Relação de Credores da Administradora Judicial	125.2	Cumprido
22/04/2025	Publicação da Relação de Credores da Administradora Judicial	147.1	Cumprido
22/05/2025	Prazo para Apresentação Objeções ao PRJ	-	Cumprido
-	AGC em 1º Convocação	-	Não ocorrido
-	AGC em 2º Convocação	-	Não ocorrido
-	AGC em 2ª Convocação - Continuação	-	Não ocorrido
-	Homologação do Plano de Recuperação Judicial	-	Não ocorrido
-	Início do Cumprimento do Plano de Recuperação Judicial	-	Não ocorrido
-	Encerramento da Recuperação Judicial	-	Não ocorrido





9. CONSIDERAÇÕES FINAIS

Sendo o que tinha a relatar para o momento, a Administradora Judicial fica à disposição deste D. Juízo, das Recuperandas e dos credores para prestar quaisquer esclarecimentos adicionais que porventura seja necessário.

CONTATO EQUIPE

Brazilio Bacellar Neto

ADVOGADO | OAB/PR 7.425
 OAB/SP 415.201-A
 brazilio@bbsadvogados.com.br

Thayana Tenorio Macanhan

ADVOGADA | OAB/PR 96.380
 thayana@bbsadvogados.com.br

Fábio Chemin Gadens

ADVOGADO | OAB/PR 50.744
 fabio.gadens@bbsadvogados.com.br

Luis Guilherme Camargo

AUX. CONTÁBIL
 luis.camargo@bbsadvogados.com.br

Rodrigo Shirai

ADVOGADO | OAB/PR 25.781
 OAB/SC 48.890-A
 OAB/SP 208.567-A
 rodrigo@bbsadvogados.com.br

Erik Koubik Jr.

ADVOGADO | OAB/PR 65.313
 erik@bbsadvogados.com.br

Willian Eduardo Da Luz Antunes

ADVOGADO | OAB/PR 96.986
 willian.antunes@bbsadvogados.com.br

Rita Beatriz Sgoda

CONTADORA | CRC/PR 049590/O-6
 rita@bbsadvogados.com.br





**Brazilio
Bacellar,
Shirai**
ADVOGADOS



Instagram: [bbs.advogados](#)
Facebook: [braziliobacellarshirai](#)
LinkedIn: [bbsadvogados](#)

adm.judicial@bbsadvogados.com.br
bbsadvogados.com.br
+55 41 3352-8363



Entre em contato

Rua Cel. Brasilino Moura . 683 .
Ahu . CEP 80.540-340
Curitiba - PR

Av. das Nações Unidas . 14171 . 5ª andar .
Torre B . Morumbi . CEP 04.794-000
São Paulo - SP

Av. Osvaldo Reis . 3281 . Sala 901
Praia Brava . CEP 88.306-773
Itajaí - SC

Documento assinado digitalmente, conforme MP nº 2.200-2/2001, Lei nº 11.419/2006, resolução do Projudi, do TJPR/OE
Validação deste em <https://projudi.tjpr.jus.br/projudi/> - Identificador: PJD CX 4NMS6 9NJQJ YHU3D

