



EXMO. SR. DR. JUIZ DE DIREITO DA 4ª VARA CÍVEL E EMPRESARIAL  
REGIONAL DA COMARCA DE CASCAVEL – ESTADO DO PARANÁ

Autos n.º 0004231-98.2017.8.16.0181

G:\Drives compartilhados\5.10.9.Insolv Rec Judicial\Empresas\Baron & Cia Ltda\4 RMA\2025\04\doc  
protocolo


**BRAZILIO BACELLAR, SHIRAI ADVOGADOS,**  
Administradora Judicial nomeada nos presentes autos de  
**RECUPERAÇÃO JUDICIAL** requerida por **BARON & CIA LTDA. – EM RECUPERAÇÃO  
JUDICIAL, GFB – COMÉRCIO DE VEÍCULOS E TRANSPORTES LTDA. – EM  
RECUPERAÇÃO JUDICIAL e POSTAL COMÉRCIO DE PEÇAS E SERVIÇOS DE  
MONTAGEM DE IMPLEMENTOS LTDA. – EM RECUPERAÇÃO JUDICIAL**, em conjunto  
referidas como **GRUPO BARON** ou simplesmente Recuperandas, neste  
ato por seus advogados, com escritório profissional no endereço  
abaixo indicado onde recebem intimações, vem à presença de V.  
Exa., em cumprimento ao que determina o artigo 22, II, “a” e “c”  
da Lei n.º 11.101/2005, apresentar o Relatório Mensal de Atividades  
(“RMA”) relativo ao mês de abril/2025, conforme arquivo anexo  
(doc. 1).

Nesses termos,  
Pede deferimento

De Curitiba para Cascavel, 10 de outubro de  
2025.


  
Brazilio Bacellar Neto  
OAB/PR 7.425

  
Rodrigo Shirai  
OAB/PR 25.781

  
Erik Koubik Junior  
OAB/PR 65.313



 **Brazilio Bacellar,  
Shirai** A D V O G A D O S



RMA – Abril/2025



Documento assinado digitalmente, conforme MP nº 2.200-2/2001, Lei nº 11.419/2006, resolução do Projudi, do TJPR/OE  
Validação deste em <https://projudi.tjpr.jus.br/projudi/> - Identificador: PJTKT 22L3V 7SKTH 64F3Y



# ÍNDICE

	INFORMAÇÕES CADASTRAIS E ESTRUTURAS SOCIETÁRIA DA EMPRESA	3		FATURAMENTO	6
	INFORMAÇÕES GERAIS	4		POSIÇÃO CONTÁBIL E PATRIMONIAL	9
	DAS INFORMAÇÕES PRESTADAS PELA EMPRESA	4		ÍNDICES DE LIQUIDEZ E ENDIVIDAMENTO	21
	CHECKLIST DE DOCUMENTOS	4		OBSERVAÇÕES GERAIS	23
	CONSIDERAÇÕES DA ADMINISTRADORA JUDICIAL	4		RELAÇÃO DE CREDORES E PLANO DE RECUPERAÇÃO JUDICIAL	24
	EVOLUÇÃO DO QUADRO DE EMPREGADOS	5		PRINCIPAIS MOVIMENTAÇÕES PROCESSUAIS	29
	INFORMAÇÕES CONTÁBEIS E FINANCEIRAS	6		CONSIDERAÇÕES FINAIS	30





## INFORMAÇÕES CADASTRAIS E ESTRUTURA SOCIETÁRIA

3

Razão Social	BARON & CIA LTDA.
CNPJ	06.068.474/0001-51
Endereço	Rua Marechal Hermes da Fonseca, nº 521
Cidade	RENASCENÇA
Estado	Paraná
Administradores	Espólio de Gina Márcia Baron - Sócia Administradora Fabio Alberto Ferrarini - Sócio - Administrador

Fonte: Receita Federal

Razão Social	POSTAL COM. DE PEÇAS E SERV. DE MONTAGEM DE IMPLEMENTOS LTDA.
CNPJ	16.808.672/0001-68
Endereço	Rua Marechal Hermes da Fonseca, nº 521
Cidade	RENASCENÇA
Estado	Paraná
Capital Social	R\$ 10.000,00
Administradores	Espólio de Gina Márcia Baron - Administradora Fabio Alberto Ferrarini - Sócio - Administrador

Fonte: Receita Federal

Razão Social	GFB- COMÉRCIO DE VEÍCULOS E TRANSPORTES LTDA.
CNPJ	14.939.198/0001-88
Endereço	Rua Marechal Hermes da Fonseca, nº 521
Cidade	RENASCENÇA
Estado	Paraná
Capital Social	R\$ 40.000,00
Administradores	Espólio de Gina Márcia Baron - Sócia Administradora Fabio Alberto Ferrarini - Sócio - Administrador

Fonte: Receita Federal



Documento assinado digitalmente, conforme MP nº 2.200-2/2001, Lei nº 11.419/2006, resolução do Projudi, do TJPR/OE  
Validação deste em <https://projudi.tjpr.jus.br/projudi/> - Identificador: PJTKT 22L3V 7SKTH 64F3Y

4

DA



## DAS INFORMAÇÕES PRESTADAS PELAS RECUPERANDAS

De acordo com o inicialmente solicitado e não obstante o considerável atraso, as Recuperandas encaminharam os documentos contábeis e demais documentos administrativos financeiros para confeccionar o presente relatório, possibilitando assim apresentar a este d. Juízo e demais interessados as informações a seguir descritas.



## CONSIDERAÇÕES ADMINISTRADORA JUDICIAL

Inobstante a falta/atraso no envio de toda documentação solicitada, entende esta Administradora Judicial que as Recuperandas encaminharam documentos pertinentes, possibilitando assim a análise dos mesmos e a elaboração deste relatório.



## CHEKLIST DE DOCUMENTOS

Período: abril/2025

✓	Faturamento por unidade/filial;
✓	Balancete Sintético Nível 3 deste mês;
✓	Balancete Analítico Nível 5 deste mês;
✓	Livro Razão deste mês;
✓	Termo de Abertura e Encerramento devidamente assinado deste mês;
✓	Extratos Bancários deste mês;
✓	Quadro de funcionários e evolução deste mês;
✓	Balanco Patrimonial devidamente assinado deste mês;
✓	Demonstração Resultado devidamente assinada deste mês;
✗	DFC – Demonstração Fluxo de Caixa (método direto) deste mês;
✗	Comprovantes de pagamentos credores RJ deste mês;

Legenda:

- ✓ Documentos entregues pela recuperanda
- ✗ Documentos não entregues

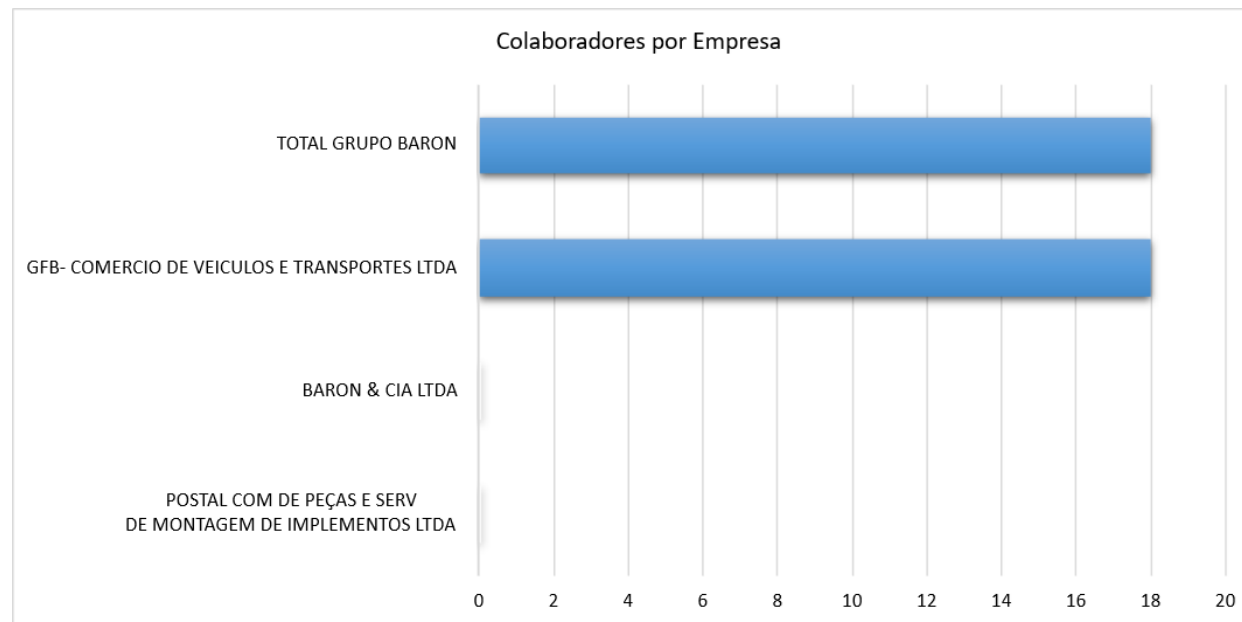




## INFORMAÇÕES GERAIS



### EVOLUÇÃO QUADRO DE EMPREGADOS



Documento assinado digitalmente, conforme MP nº 2.200-2/2001, Lei nº 11.419/2006, resolução do Projudi, do TJPR/OE  
Validação deste em <https://projudi.tjpr.jus.br/projudi/> - Identificador: PJTKT 22L3V 7SKTH 64F3Y



## INFORMAÇÕES CONTÁBEIS E FINANCEIRAS



### FATURAMENTO

6

Receitas por linha de produtos e Participação (%) do Total		abr/25	
Faturamento		R\$	%
<b>Baron</b>			
	Venda Implementos Rodoviários	356.440,00	69,97%
	Comissões de Vendas	-	0,00%
	Outras	21.400,00	4,20%
	<b>Total Faturado</b>	<b>377.840,00</b>	<b>74,17%</b>
<b>GFB</b>			
	Venda Implementos Rodoviários	-	0,00%
	Serviços de Montagem	-	0,00%
	<b>Total Faturado</b>	<b>-</b>	<b>0,00%</b>
<b>Postal</b>			
	Revenda de Mercadorias	49.202,80	9,66%
	Serviços de Montagem	82.377,98	16,17%
	<b>Total Faturado</b>	<b>131.580,78</b>	<b>25,83%</b>
<b>Total</b>		<b>509.420,78</b>	<b>100,00%</b>

Fonte: Relatório de Atividades e/ou Documentos Contábeis das Recuperandas



Documento assinado digitalmente, conforme MP nº 2.200-2/2001, Lei nº 11.419/2006, resolução do Projudi, do TJPR/OE  
Validação deste em <https://projudi.tjpr.jus.br/projudi/> - Identificador: PJTKT 22L3V 7SKTH 64F3Y



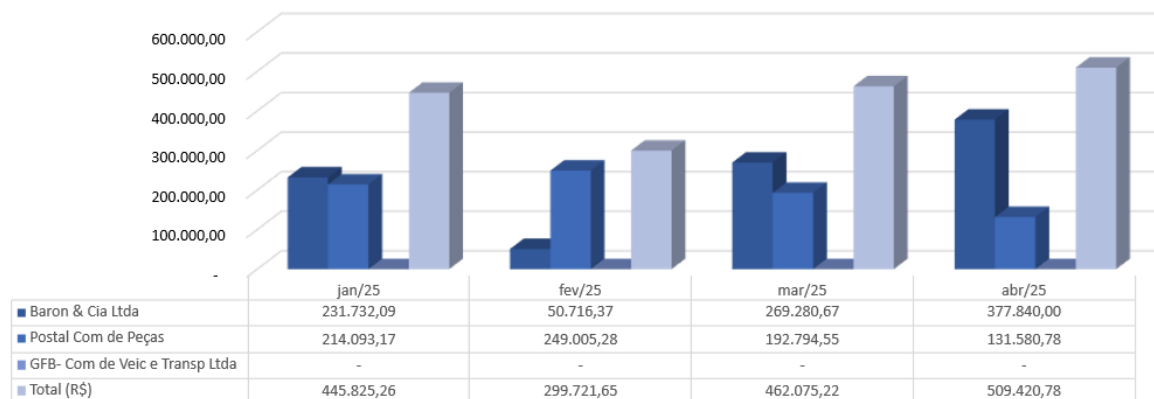
## INFORMAÇÕES CONTÁBEIS E FINANCEIRAS



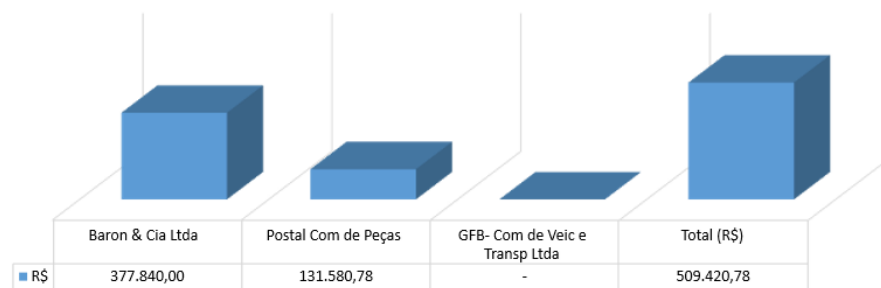
### FATURAMENTO

7

EVOLUÇÃO FATURAMENTO MENSAL



FATURAMENTO MENSAL - GRUPO BARON



Documento assinado digitalmente, conforme MP nº 2.200-2/2001, Lei nº 11.419/2006, resolução do Projudi, do TJPR/OE  
Validação deste em <https://projudi.tjpr.jus.br/projudi/> - Identificador: PJTKT 22L3V 7SKTH 64F3Y



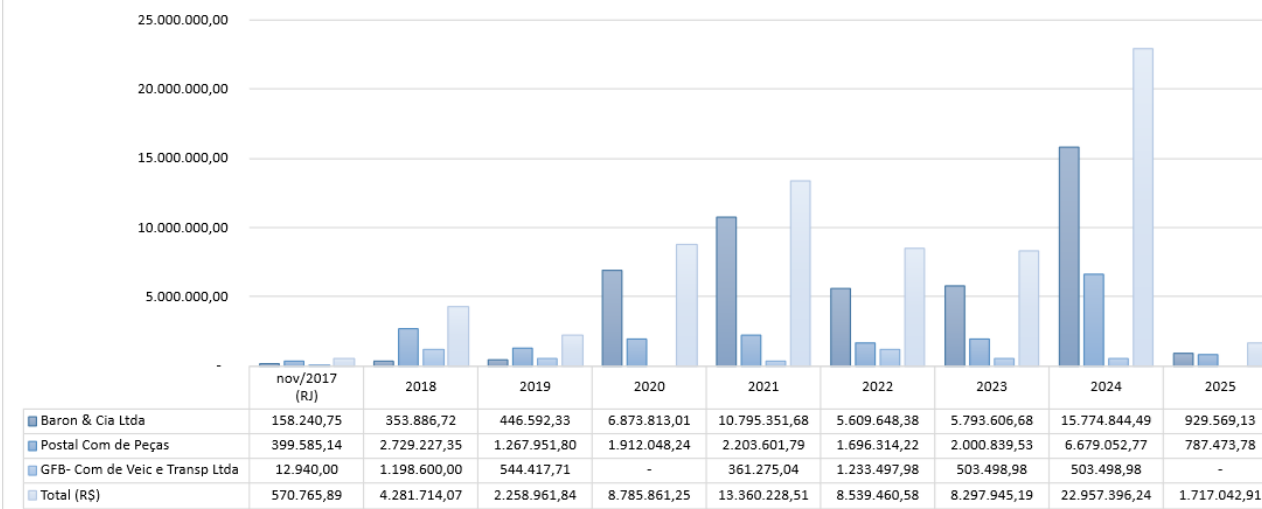
## INFORMAÇÕES CONTÁBEIS E FINANCEIRAS



## FATURAMENTO

8

Evolução Faturamento Acumulado - 2018/2025



Documento assinado digitalmente, conforme MP nº 2.200-2/2001, Lei nº 11.419/2006, resolução do Projudi, do TJPR/OE  
Validação deste em <https://projudi.tjpr.jus.br/projudi/> - Identificador: PJTKT 22L3V 7SKTH 64F3Y



## POSIÇÃO CONTÁBIL E PATRIMONIAL

# ATIVO

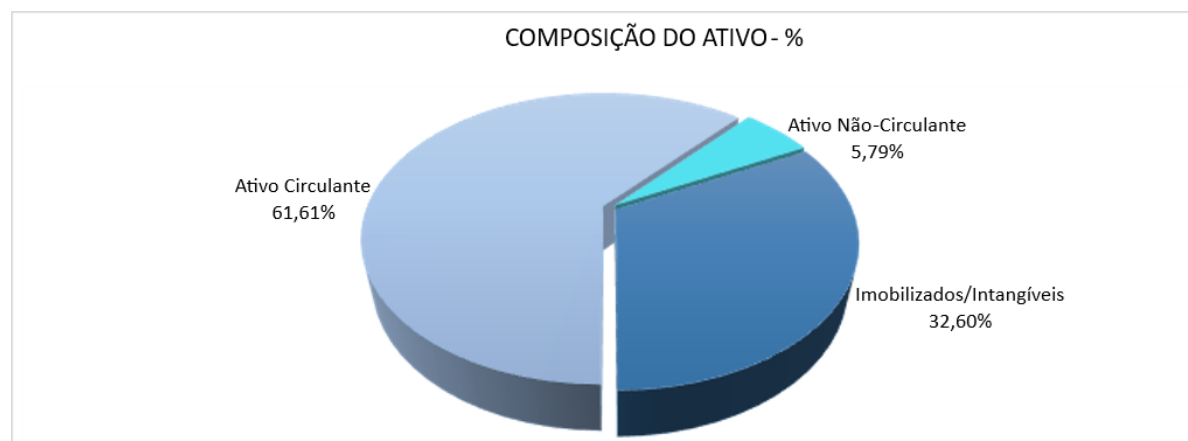
9

Atendendo aos ditames da atual redação da alínea c) do inciso II do art. 22 da LRF (com a redação dada pela Lei n.º 14.112/2020), destaca a Administração Judicial que as informações prestadas pela devedora aparentemente são verossímeis e prestadas em conformidade.

Não obstante, cumpre destacar que os documentos disponibilizados pelas Recuperandas e as informações neles contidas não foram objeto de quaisquer procedimentos de auditoria, os quais são regulados e normatizados pela Comissão de Valores Mobiliários (CVM), Banco Central do Brasil (BACEN) e Instituto dos Auditores

Independentes do Brasil (IBRACON), por implicarem em trabalhos específicos não contemplados pela Lei n.º 11.101/2005.

Destarte, no ativo, conforme o demonstrativo contábil apresentado, verificou-se a seguinte situação:



Documento assinado digitalmente, conforme MP nº 2.200-2/2001, Lei nº 11.419/2006, resolução do Projudi, do TJPR/OE  
Validação deste em <https://projudi.tjpr.jus.br/projudi/> - Identificador: PJTKT 22L3V 7SKTH 64F3Y



## POSIÇÃO CONTÁBIL E PATRIMONIAL

# ATIVO

10

### Grupo Baron

ATIVO	Nov/2017	março/2025	% AV	abril/2025	% AV	AH %	
	( RJ )					mês anterior	Nov/2017 ( RJ )
<b>DISPONIBILIDADES</b>	<b>58.824,79</b>	<b>1.019.438,45</b>	<b>9,70%</b>	<b>965.150,97</b>	<b>8,82%</b>	<b>-5,33%</b>	<b>1540,72%</b>
Caixa	52.167,93	895.355,02	8,52%	905.802,29	8,28%	1,17%	1636,32%
Bancos Conta Movimento	6.656,86	124.083,43	1,18%	59.348,68	0,54%	-52,17%	791,54%
<b>CRÉDITOS</b>	<b>411.012,95</b>	<b>5.315.327,79</b>	<b>50,57%</b>	<b>5.778.764,79</b>	<b>52,79%</b>	<b>8,72%</b>	<b>1305,98%</b>
Clientes	17.135,19	2.924.193,62	27,82%	3.144.903,26	28,73%	7,55%	18253,48%
Duplicatas a Receber	-	4.419.453,20	42,05%	4.640.162,84	42,39%	4,99%	100,00%
(-)-Perda no recebimento de créditos	-	-1.495.259,58	-14,23%	-1.495.259,58	-13,66%	0,00%	100,00%
Empréstimos a Receber	-	13.485,52	0,13%	19.493,50	0,18%	44,55%	100,00%
Estoques	376.912,35	1.808.501,02	17,21%	2.021.886,89	18,47%	11,80%	436,43%
Créditos Tributários	11.196,45	1.270,69	0,01%	35.936,19	0,33%	2728,08%	220,96%
Outros Créditos	5.768,96	196.750,10	1,87%	236.070,03	2,16%	19,98%	3992,07%
Adiantamento	-	277.176,73	2,64%	226.524,81	2,07%	-18,27%	100,00%
Adiantamento a fornecedor	-	93.950,11	0,89%	93.950,11	0,86%	0,00%	100,00%
<b>CIRCULANTE</b>	<b>469.837,74</b>	<b>6.334.766,24</b>	<b>60,27%</b>	<b>6.743.915,76</b>	<b>61,61%</b>	<b>6,46%</b>	<b>1335,37%</b>
Realizável a Longo Prazo	21.766,85	584.734,17	5,56%	614.829,24	5,62%	5,15%	2724,61%
Créditos com Consórcios	21.766,85	21.766,85	0,21%	21.766,85	0,20%	0,00%	0,00%
Adiantamento para negociação BRDE	-	554.369,09	5,27%	571.855,03	5,22%	3,15%	100,00%
Bloqueio Judicial	-	8.598,23	0,08%	8.593,23	0,08%	-0,06%	100,00%
Investimentos	3.672,25	19.122,27	0,18%	19.122,27	0,17%	0,00%	420,72%
Investimentos Bancários	3.672,25	16.296,51	0,16%	16.296,51	0,15%	0,00%	343,77%
Titulos a receber	-	-	0,00%	-	0,00%	0,00%	100,00%
Participações Societárias	-	2.825,76	0,03%	2.825,76	0,03%	0,00%	100,00%
Imobilizado	3.315.382,39	3.571.954,83	33,98%	3.568.271,55	32,60%	-0,10%	7,63%
Terrenos	954.642,50	1.234.642,50	11,75%	1.234.642,50	11,28%	0,00%	29,33%
Imóveis em Construção	-	1.937.193,96	18,43%	1.937.193,96	17,70%	0,00%	100,00%
Edificações e Instalações	1.957.193,96	-	0,00%	-	0,00%	0,00%	-100,00%
Máquinas e Equipamentos	320.245,93	426.796,48	4,06%	426.796,48	3,90%	0,00%	33,27%
Veículos	177.228,00	324.928,00	3,09%	324.928,00	2,97%	0,00%	83,34%
Móveis e Utensílios	415,00	1.602,90	0,02%	1.602,90	0,01%	0,00%	286,24%
Bens de Terceiros - Comodato	12.137,05	-	0,00%	-	0,00%	0,00%	-100,00%
(-) Depreciações Acumuladas	-	-353.209,01	-3,36%	-356.892,29	-3,26%	1,04%	235,17%
<b>ATIVO NÃO-CIRCULANTE</b>	<b>3.340.821,49</b>	<b>4.175.811,27</b>	<b>39,73%</b>	<b>4.202.223,06</b>	<b>38,39%</b>	<b>0,63%</b>	<b>25,78%</b>
<b>TOTAL DO ATIVO</b>	<b>3.810.659,23</b>	<b>10.510.577,51</b>	<b>100,00%</b>	<b>10.946.138,82</b>	<b>100,00%</b>	<b>4,14%</b>	<b>187,25%</b>

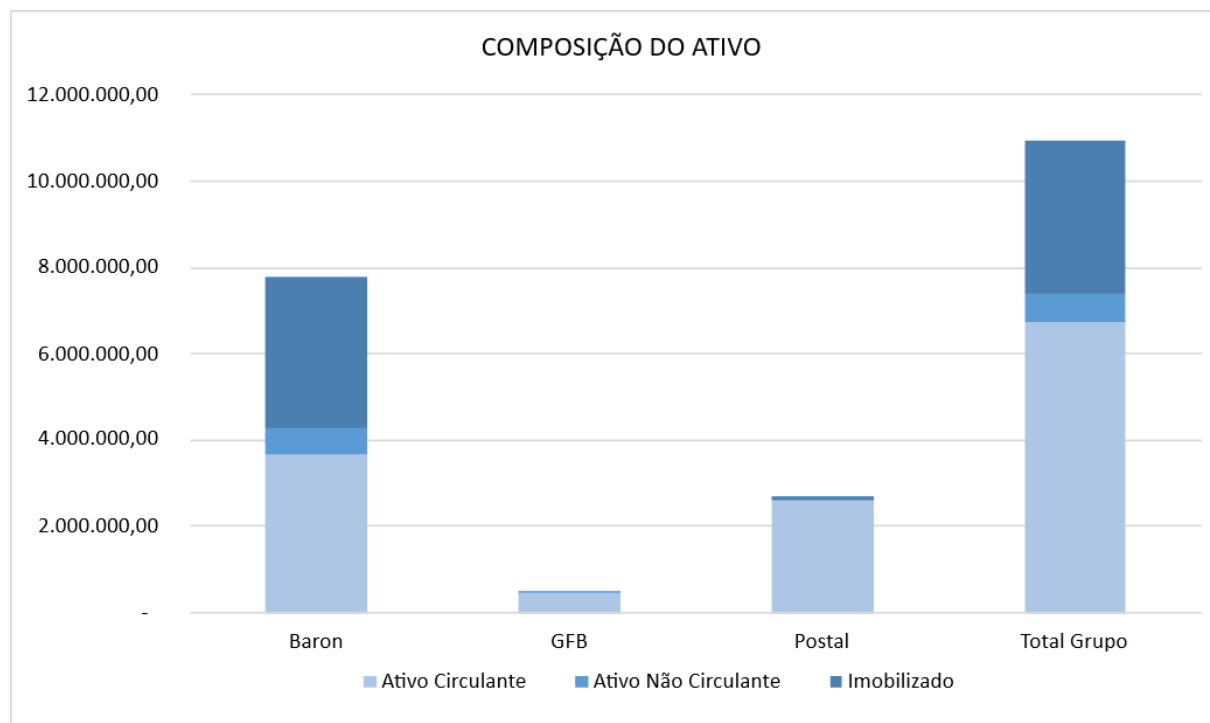
Fonte: relatórios contábeis das Recuperandas





## POSIÇÃO CONTÁBIL E PATRIMONIAL

# ATIVO





## POSIÇÃO CONTÁBIL E PATRIMONIAL

# ATIVO

12

### Grupo Baron

ATIVO	Saldo Anterior	Baron	GFB	Postal	Saldo Atual
<b>DISPONIBILIDADES</b>	<b>974.779,95</b>	<b>215.313,20</b>	<b>124.316,74</b>	<b>625.521,03</b>	<b>965.150,97</b>
Caixa	877.111,16	215.312,79	64.968,47	625.521,03	905.802,29
Bancos Conta Movimento	97.668,79	0,41	59.348,27	0,00	59.348,68
<b>CRÉDITOS</b>	<b>5.247.478,77</b>	<b>3.463.072,75</b>	<b>323.857,61</b>	<b>1.991.834,43</b>	<b>5.778.764,79</b>
Clientes	2.908.089,33	2.305.323,47	210.414,00	629.165,79	3.144.903,26
Duplicatas a Receber	4.403.348,91	3.332.393,05	210.414,00	1.097.355,79	4.640.162,84
(-)Perda no recebimento de créditos	-1.495.259,58	-1.027.069,58	-	-468.190,00	-1.495.259,58
Empréstimos a Receber	15.000,00	-	19.493,50	-	19.493,50
Estoques	1.850.410,39	670.985,21	-	1.350.901,68	2.021.886,89
Créditos Tributários	2.086,38	35.936,19	-	-	35.936,19
Outros Créditos	119.823,02	236.070,03	-	-	236.070,03
adiantamento	258.119,54	214.757,85	-	11.766,96	226.524,81
adiantamento fornecedor	93.950,11	-	93.950,11	-	93.950,11
<b>CIRCULANTE</b>	<b>6.222.258,72</b>	<b>3.678.385,95</b>	<b>448.174,35</b>	<b>2.617.355,46</b>	<b>6.743.915,76</b>
<b>Realizável a Longo Prazo</b>	<b>583.246,59</b>	<b>606.236,01</b>	<b>117,47</b>	<b>8.475,76</b>	<b>614.829,24</b>
Créditos com Consórcios	21.766,85	21.766,85	-	-	21.766,85
Adiantamento para negociação BRDE	554.369,09	571.855,03	-	-	571.855,03
Bloqueio Judicial	7.110,65	-	117,47	8.475,76	8.593,23
<b>Investimentos</b>	<b>19.122,27</b>	<b>5.498,01</b>	<b>5.741,88</b>	<b>7.882,38</b>	<b>19.122,27</b>
Investimentos Bancários	16.296,51	2.672,25	5.741,88	7.882,38	16.296,51
Titulos a Receber	0,00	-	-	-	-
Participações Societárias	2.825,76	2.825,76	-	-	2.825,76
<b>Imobilizado</b>	<b>3.575.638,11</b>	<b>3.488.194,01</b>	<b>0,00</b>	<b>80.077,54</b>	<b>3.568.271,55</b>
Terrenos	1.234.642,50	1.234.642,50	-	-	1.234.642,50
Imóveis em Construção	1.937.193,96	1.937.193,96	-	-	1.937.193,96
Máquinas e Equipamentos	426.796,48	331.365,26	1.205,00	94.226,22	426.796,48
Veículos	324.928,00	160.428,00	-	164.500,00	324.928,00
Móveis e Utensílios	1.602,90	-	-	1.602,90	1.602,90
(-) Depreciações Acumuladas	-349.525,73	-175.435,71	-1.205,00	-180.251,58	-356.892,29
<b>ATIVO NÃO-CIRCULANTE</b>	<b>4.178.006,97</b>	<b>4.099.928,03</b>	<b>5.859,35</b>	<b>96.435,68</b>	<b>4.202.223,06</b>
<b>TOTAL DO ATIVO</b>	<b>10.400.265,69</b>	<b>7.778.313,98</b>	<b>454.033,70</b>	<b>2.713.791,14</b>	<b>10.946.138,82</b>

Fonte: relatórios contábeis das Recuperandas



Documento assinado digitalmente, conforme MP nº 2.200-2/2001, Lei nº 11.419/2006, resolução do Projudi, do TJPR/OE  
Validação deste em <https://projudi.tjpr.jus.br/projudi/> - Identificador: PJTKT 22L3V 7SKTH 64F3Y



## POSIÇÃO CONTÁBIL E PATRIMONIAL

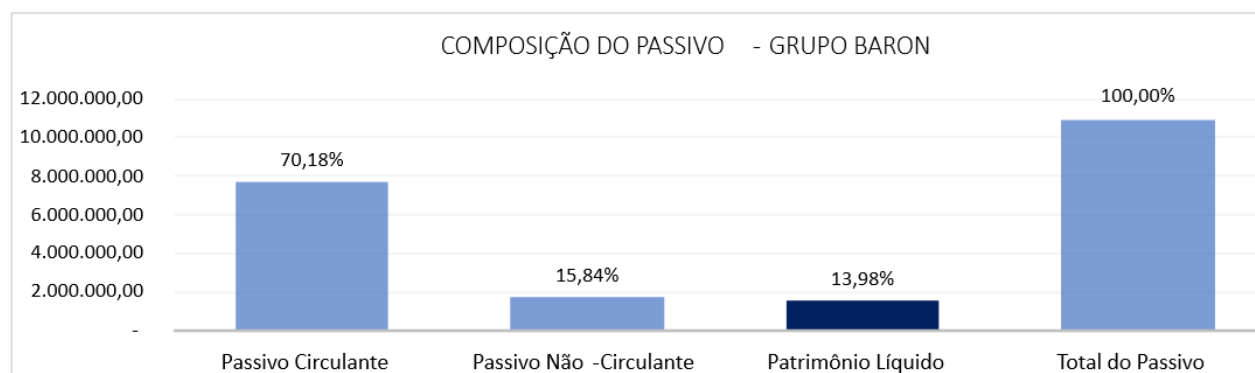
# PASSIVO

13

### Grupo Baron

PASSIVO	Nov/2017	março/2025	% AV	abril/2025	% AV	AH %	
	( RJ )					mês anterior	Nov/2017 ( RJ )
Fornecedores	467.711,62	2.554.233,54	24,30%	2.903.599,56	26,53%	13,68%	520,81%
Contas a Pagar	280,35	-	0,00%	-	0,00%	0,00%	-100,00%
Obrigações trabalhistas e Previdenciária	11.620,84	41.513,86	0,39%	39.551,24	0,36%	-4,73%	240,35%
Tributos e contribuições	104.418,21	161.944,95	1,54%	123.415,98	1,13%	-23,79%	18,19%
Empréstimos e Financiamentos	3.918.227,48	3.773.352,25	35,90%	3.807.672,18	34,79%	0,91%	-2,82%
Outras Obrigações	-	401.867,18	3,82%	474.220,36	4,33%	18,00%	100,00%
Provisões	-	333.200,00	3,17%	333.200,00	3,04%	0,00%	100,00%
<b>PASSIVO CIRCULANTE</b>	<b>4.502.258,50</b>	<b>7.266.111,78</b>	<b>69,13%</b>	<b>7.681.659,32</b>	<b>70,18%</b>	<b>5,72%</b>	<b>70,62%</b>
<b>Exigível a longo Prazo</b>	<b>12.137,05</b>	<b>1.330.227,16</b>	<b>12,66%</b>	<b>1.360.925,49</b>	<b>12,43%</b>	<b>2,31%</b>	<b>11112,98%</b>
Empréstimos e Financiamentos	-	1.059.775,35	10,08%	1.095.632,97	10,01%	3,38%	100,00%
Outras Obrigações	12.137,05	270.451,81	2,57%	265.292,52	2,42%	-1,91%	2085,81%
<b>Credores RJ</b>	<b>-</b>	<b>373.117,49</b>	<b>3,55%</b>	<b>373.117,49</b>	<b>3,41%</b>	<b>0,00%</b>	<b>100,00%</b>
Credores Classe I	-	2.646,87	0,03%	2.646,87	0,02%	0,00%	100,00%
Credores Classe III	-	356.881,28	3,40%	356.881,28	3,26%	0,00%	100,00%
Credores Classe IV	-	13.589,34	0,13%	13.589,34	0,12%	0,00%	100,00%
<b>PASSIVO NÃO-CIRCULANTE</b>	<b>12.137,05</b>	<b>1.703.344,65</b>	<b>16,21%</b>	<b>1.734.042,98</b>	<b>15,84%</b>	<b>1,80%</b>	<b>14187,19%</b>
Capital Social	100.000,00	100.000,00	0,95%	100.000,00	0,91%	0,00%	0,00%
Reserva de Reavaliação	-	646.800,00	6,15%	646.800,00	5,91%	0,00%	100,00%
Lucros ou prejuízos acumulados anteriores	- 803.736,32	991.192,54	9,43%	991.192,54	9,06%	0,00%	-223,32%
(-) Prejuízos acumulados exercício	-	-	0,00%	-87.976,81	-0,80%	0,00%	-
Saldo exercício em curso	-	-196.871,46	-1,87%	-119.579,21	-1,09%	-39,26%	100,00%
Ajuste de exercícios anteriores	-	0,00	0,00%	0,00	0,00%	0,00%	-100,00%
<b>PATRIMÔNIO LÍQUIDO</b>	<b>- 703.736,32</b>	<b>1.541.121,08</b>	<b>14,66%</b>	<b>1.530.436,52</b>	<b>13,98%</b>	<b>-0,69%</b>	<b>-317,47%</b>
<b>TOTAL DO PASSIVO</b>	<b>3.810.659,23</b>	<b>10.510.577,51</b>	<b>100,00%</b>	<b>10.946.138,82</b>	<b>100,00%</b>	<b>4,14%</b>	<b>187,25%</b>

Fonte: relatórios contábeis das Recuperandas



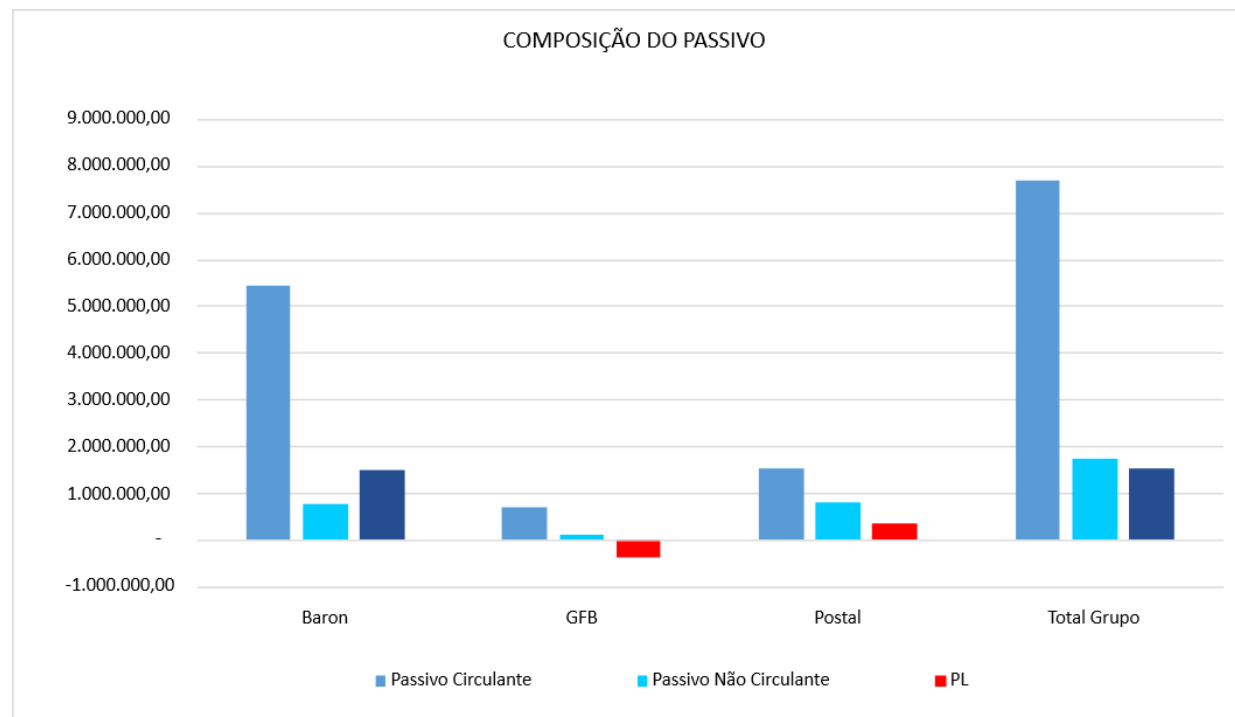
Documento assinado digitalmente, conforme MP nº 2.200-2/2001, Lei nº 11.419/2006, resolução do Projudi, do TJPR/OE  
Validação deste em <https://projudi.tjpr.jus.br/projudi/> - Identificador: PJTKT 22L3V 7SKTH 64F3Y



## POSIÇÃO CONTÁBIL E PATRIMONIAL

# PASSIVO

14



Documento assinado digitalmente, conforme MP nº 2.200-2/2001, Lei nº 11.419/2006, resolução do Projudi, do TJPR/OE  
Validação deste em <https://projudi.tjpr.jus.br/projudi/> - Identificador: PJTKT 22L3V 7SKTH 64F3Y



POSIÇÃO  
CONTÁBIL E  
PATRIMONIAL

PASSIVO

Grupo Baron					
PASSIVO	Saldo Anterior	Baron	GFB	Postal	Saldo Atual
Fornecedores	2.554.233,54	2.544.142,43	8.730,35	350.726,78	2.903.599,56
Obrigações trabalhista e Previdenciária	41.513,86	1.351,02	35.514,08	2.686,14	39.551,24
Tributos e contribuições	161.944,95	5.209,79	13.429,04	104.777,15	123.415,98
Empréstimos e Financiamentos	3.773.352,25	2.422.649,42	633.822,86	751.199,90	3.807.672,18
Outras Obrigações	401.867,18	156.150,00	-	318.070,36	474.220,36
Provisões	333.200,00	333.200,00	-	-	333.200,00
PASSIVO CIRCULANTE	7.266.111,78	5.462.702,66	691.496,33	1.527.460,33	7.681.659,32

PASSIVO	Saldo Anterior	Baron	GFB	Postal	Saldo Atual
Exigível a longo Prazo	1.330.227,16	623.447,77	120.899,44	616.578,28	1.360.925,49
Empréstimos e Financiamentos	1.059.775,35	568.132,64	113.006,83	414.493,50	1.095.632,97
Outras Obrigações	270.451,81	55.315,13	7.892,61	202.084,78	265.292,52
Credores RJ	373.117,49	170.276,94	0,00	202.840,55	373.117,49
Credores Classe I	2.646,87	2.646,87	0,00	0,00	2.646,87
Credores Classe III	356.881,28	154.040,73	0,00	202.840,55	356.881,28
Credores Classe IV	13.589,34	13.589,34	0,00	0,00	13.589,34
PASSIVO NÃO-CIRCULANTE	1.703.344,65	793.724,71	120.899,44	819.418,83	1.734.042,98

PASSIVO	Saldo Anterior	Baron	GFB	Postal	Saldo Atual
Capital Social	100.000,00	40.000,00	40.000,00	20.000,00	100.000,00
Reserva de Reavaliação	646.800,00	646.800,00	-	-	646.800,00
Lucros ou prejuízos acumulados	991.192,54	919.573,31	-229.816,38	301.435,61	991.192,54
(-) Prejuízos acumulados	-	-	-87.976,81	-	87.976,81
Saldo exercício em curso	-196.871,46	-84.486,70	-80.568,88	45.476,37	-119.579,21
Ajuste de exercícios anteriores	0,00	-	-	0,00	0,00
PATRIMÔNIO LÍQUIDO	1.541.121,08	1.521.886,61	-358.362,07	366.911,98	1.530.436,52
TOTAL DO PASSIVO	10.510.577,51	7.778.313,98	454.033,70	2.713.791,14	10.946.138,82

Fonte: relatórios contábeis das Recuperandas





## POSIÇÃO CONTÁBIL E PATRIMONIAL

## DRE

16

### Grupo Baron

RESULTADO DO EXERCÍCIO	janeiro/2025	% AV	fevereiro/2025	% AV	março/2025	% AV	abril/2025	% AV
<b>RECEITA OPERACIONAL BRUTA</b>	<b>445.825,26</b>	<b>100,00%</b>	<b>299.721,65</b>	<b>100,00%</b>	<b>462.075,22</b>	<b>100,00%</b>	<b>509.420,78</b>	<b>100,00%</b>
(+) Vendas Mercado Interno	227.942,39	51,13%	122.096,63	40,74%	257.742,19	55,78%	405.642,80	79,63%
(+) Serviços Prestados	146.882,87	32,95%	128.625,02	42,91%	160.333,03	34,70%	82.377,98	16,17%
(+) Industrializações para Terceiros	71.000,00	15,93%	49.000,00	16,35%	44.000,00	9,52%	21.400,00	4,20%
<b>(-) DEDUÇÕES DA RECEITA BRUTA</b>	<b>- 50.710,70</b>	<b>-11,37%</b>	<b>- 39.208,79</b>	<b>-13,08%</b>	<b>- 72.313,58</b>	<b>-15,65%</b>	<b>- 64.662,22</b>	<b>-12,69%</b>
(-) Impostos sobre vendas	- 50.710,70	-11,37%	- 39.208,79	-13,08%	- 70.413,58	-15,24%	- 64.662,22	-12,69%
(-) Devoluções e abatimentos	-	0,00%	-	0,00%	- 1.900,00	-0,41%	-	0,00%
<b>RECEITA OPERACIONAL LÍQUIDA</b>	<b>395.114,56</b>	<b>88,63%</b>	<b>260.512,86</b>	<b>86,92%</b>	<b>389.761,64</b>	<b>84,35%</b>	<b>444.758,56</b>	<b>87,31%</b>
(-) Custo dos produtos vendidos	- 192.311,78	-43,14%	- 57.779,30	-19,28%	- 226.179,02	-48,95%	- 219.570,61	-43,10%
<b>LUCRO OPERACIONAL BRUTO</b>	<b>202.802,78</b>	<b>45,49%</b>	<b>202.733,56</b>	<b>67,64%</b>	<b>163.582,62</b>	<b>35,40%</b>	<b>225.187,95</b>	<b>44,20%</b>
<b>DESPESAS OPERACIONAIS / ADMINISTRATIVAS</b>	<b>- 226.595,84</b>	<b>-50,83%</b>	<b>- 247.754,34</b>	<b>-82,66%</b>	<b>- 157.061,12</b>	<b>-33,99%</b>	<b>- 235.872,51</b>	<b>-46,30%</b>
(-) Despesas Operacionais / Administrativas	- 223.366,17	-50,10%	- 241.009,15	-80,41%	- 154.091,34	-33,35%	- 232.443,80	-45,63%
(-) Despesas administrativas	- 136.849,71	-30,70%	- 166.225,06	-55,46%	- 153.297,33	-33,18%	- 147.780,23	-29,01%
(-) Despesas com Pessoal	- 85.185,17	-19,11%	- 72.541,08	-24,20%	-	0,00%	- 83.269,36	-16,35%
(-) Despesas com Vendas	-	0,00%	-	0,00%	-	0,00%	-	0,00%
(-) Despesas Tributárias	- 1.331,29	-0,30%	- 2.243,01	-0,75%	- 794,01	-0,17%	- 1.394,21	-0,27%
(-) Depreciação, amortização e Exaustão	-	0,00%	-	0,00%	-	0,00%	-	0,00%
(-) Despesas Gerais	-	0,00%	-	0,00%	-	0,00%	-	0,00%
<b>RESULTADO FINANCEIRO</b>	<b>- 3.229,67</b>	<b>-0,72%</b>	<b>- 6.745,19</b>	<b>-2,25%</b>	<b>- 2.969,78</b>	<b>-0,64%</b>	<b>- 3.428,71</b>	<b>-0,67%</b>
Receitas Financeiras	20,00	0,00%	-	0,00%	-	0,00%	-	0,00%
(-) Despesas Financeiras	- 3.249,67	-0,73%	- 6.745,19	-2,25%	- 2.969,78	-0,64%	- 3.428,71	-0,67%
<b>RESULTADO NÃO OPERACIONAL</b>	<b>-</b>	<b>0,00%</b>	<b>-</b>	<b>0,00%</b>	<b>-</b>	<b>0,00%</b>	<b>-</b>	<b>0,00%</b>
Outras Receitas e despesas	-	0,00%	-	0,00%	-	0,00%	-	0,00%
Receitas Diversas	-	0,00%	-	0,00%	-	0,00%	-	0,00%
<b>RESULTADO ANTES PROVISÃO IRPJ E CSLL</b>	<b>- 23.793,06</b>	<b>-5,34%</b>	<b>- 45.020,78</b>	<b>-15,02%</b>	<b>- 6.521,50</b>	<b>1,41%</b>	<b>- 10.684,56</b>	<b>-2,10%</b>
(-) Prov. p/ Contribuição Social	-	0,00%	-	0,00%	-	0,00%	-	0,00%
(-) Prov. p/ Imposto de Renda	-	0,00%	-	0,00%	-	0,00%	-	0,00%
<b>LUCRO/PREJUÍZO LÍQUIDO DO EXERCÍCIO</b>	<b>- 23.793,06</b>	<b>-5,34%</b>	<b>- 45.020,78</b>	<b>-15,02%</b>	<b>- 6.521,50</b>	<b>1,41%</b>	<b>- 10.684,56</b>	<b>-2,10%</b>

Fonte: relatórios contábeis das Recuperasdas





## POSIÇÃO CONTÁBIL E PATRIMONIAL

## DRE

17

### Grupo Baron

abril/2025

RESULTADO DO EXERCÍCIO	Baron	GFB	Postal	Total
<b>RECEITA OPERACIONAL BRUTA</b>	<b>377.840,00</b>	-	<b>131.580,78</b>	<b>509.420,78</b>
(+) Vendas Mercado Interno	356.440,00	-	49.202,80	405.642,80
(+) Serviços Prestados	0,00	-	82.377,98	82.377,98
(+) Industrializações para Terceiros	21.400,00	-	-	21.400,00
<b>(-) DEDUÇÕES DA RECEITA BRUTA</b>	<b>-47.658,21</b>	-	<b>-17.004,01</b>	<b>-64.662,22</b>
(-) Impostos sobre vendas	-47.658,21	-	-17.004,01	-64.662,22
<b>RECEITA OPERACIONAL LÍQUIDA</b>	<b>330.181,79</b>	-	<b>114.576,77</b>	<b>444.758,56</b>
(-) Custo dos produtos vendidos	-169.091,90	-	-50.478,71	-219.570,61
<b>LUCRO OPERACIONAL BRUTO</b>	<b>161.089,89</b>	-	<b>64.098,06</b>	<b>225.187,95</b>
<b>DESPESAS OPERACIONAIS / ADMINISTRATIVAS</b>	<b>-115.493,53</b>	<b>-87.976,81</b>	<b>-32.402,17</b>	<b>-235.872,51</b>
<b>(-) Despesas Operacionais</b>	<b>-113.603,21</b>	-	<b>-31.405,73</b>	<b>-232.443,80</b>
(-) Despesas administrativas	-113.603,21	-3.303,00	-30.874,02	-147.780,23
(-) Despesas com Pessoal	-	83.269,36	0,00	-83.269,36
(-) Despesas com Vendas	-	-	-	-
(-) Despesas Tributárias	0,00 -	862,50 -	531,71	-1.394,21
(-) Depreciação, amortização e Exaustão	-	-	-	-
(-) Despesas Gerais	-	-	-	-
<b>RESULTADO FINANCEIRO</b>	<b>-1.890,32</b>	<b>-541,95</b>	<b>-996,44</b>	<b>-3.428,71</b>
Receitas Financeiras	-	-	-	-
(-) Despesas Financeiras	-1.890,32 -	541,95	-996,44	-3.428,71
<b>RESULTADO NÃO OPERACIONAL</b>	<b>0,00</b>	<b>0,00</b>	<b>0,00</b>	<b>0,00</b>
Outras Receitas e despesas	-	-	-	-
Receitas Diversas	-	-	-	-
<b>RESULTADO ANTES PROVISÃO IRPJ E CSLL</b>	<b>45.596,36</b>	<b>-87.976,81</b>	<b>31.695,89</b>	<b>-10.684,56</b>
(-) Prov. p/ Contribuição Social	-	-	-	-
(-) Prov. p/ Imposto de Renda	-	-	-	-
<b>LUCRO/PREJUÍZO LÍQUIDO DO EXERCÍCIO</b>	<b>45.596,36</b>	<b>-87.976,81</b>	<b>31.695,89</b>	<b>-10.684,56</b>

Fonte: relatórios contábeis das Recuperandas

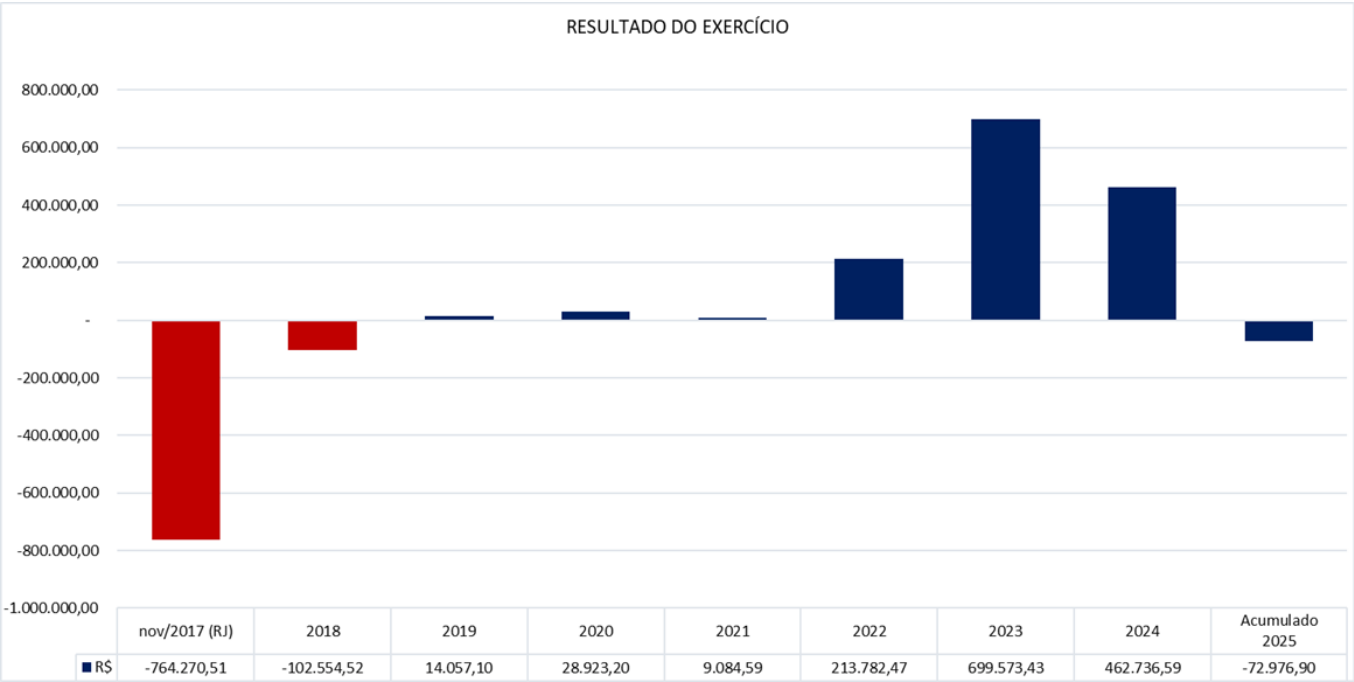


Documento assinado digitalmente, conforme MP nº 2.200-2/2001, Lei nº 11.419/2006, resolução do Projudi, do TJPR/OE  
Validação deste em <https://projudi.tjpr.jus.br/projudi/> - Identificador: PJTKT 22L3V 7SKTH 64F3Y



POSIÇÃO  
CONTÁBIL E  
PATRIMONIAL

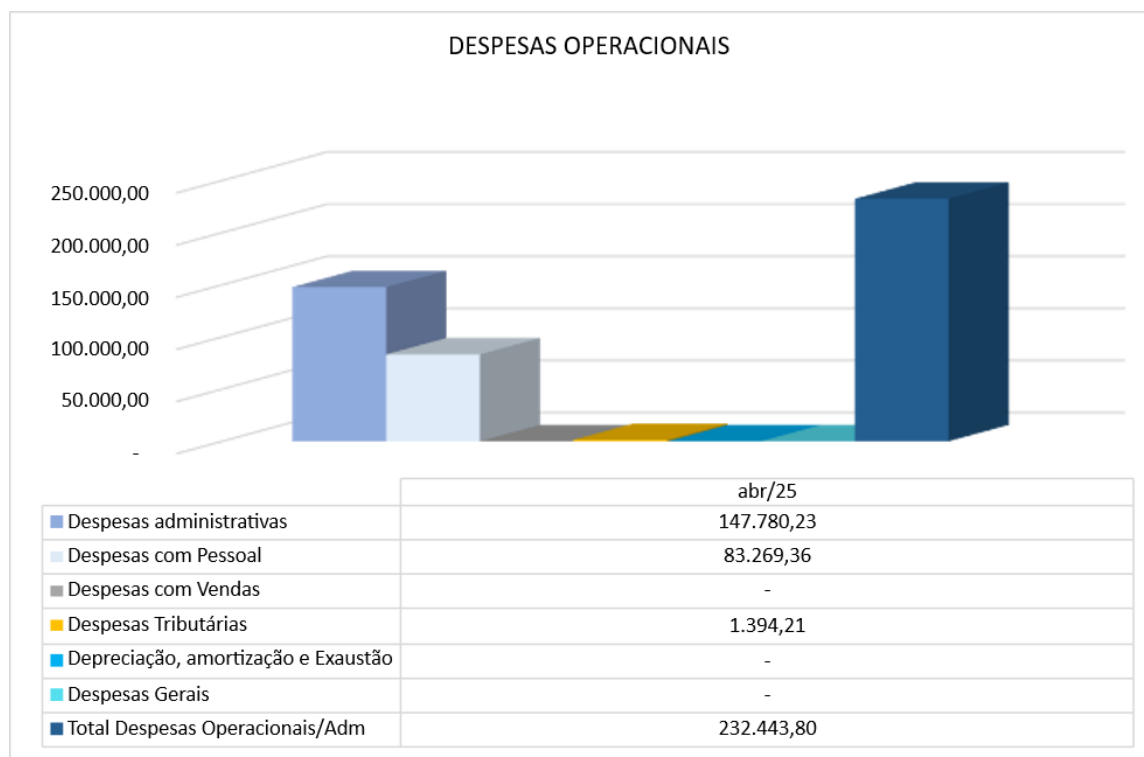
DRE





## POSIÇÃO CONTÁBIL E PATRIMONIAL

## DRE

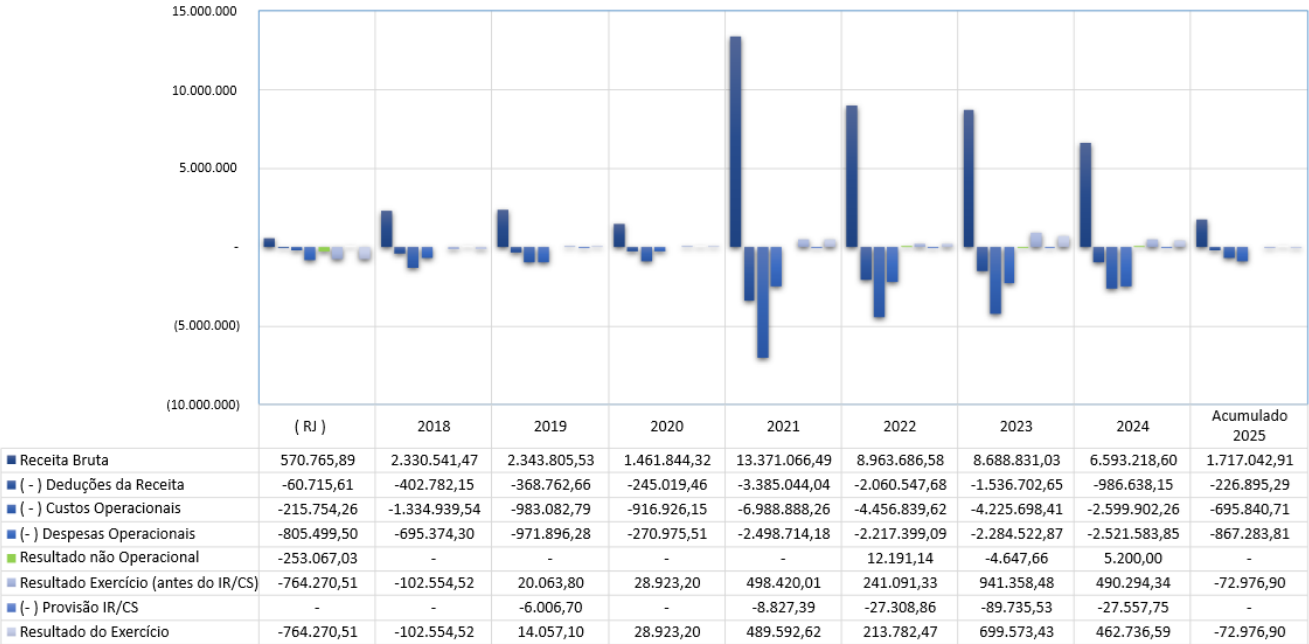




# POSIÇÃO CONTÁBIL E PATRIMONIAL

# DRE

EVOLUÇÃO DAS CONTAS DE RESULTADO



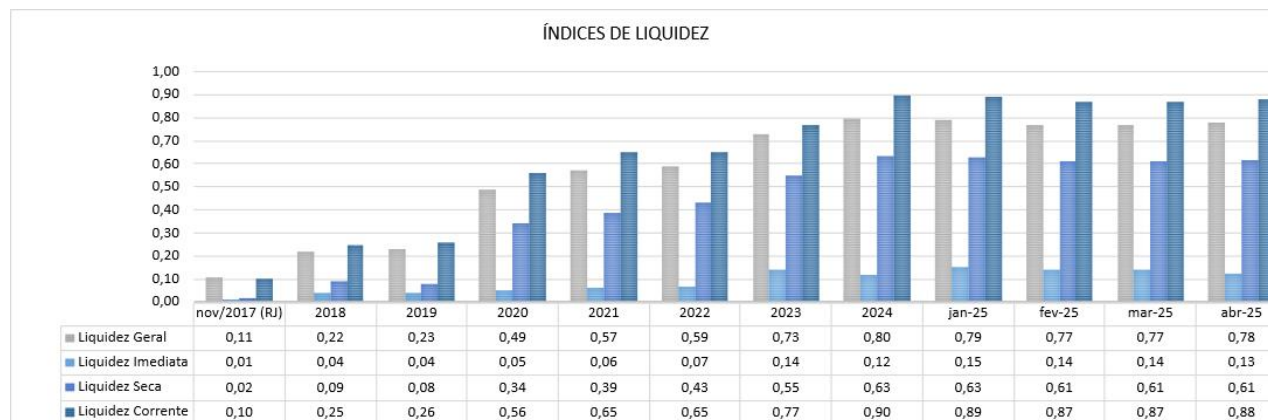


## ÍNDICES DE LIQUIDEZ E ENDIVIDAMENTO DA EMPRESA

21

Os índices de liquidez têm como objetivo mostrar a capacidade de pagamento da empresa frente às suas obrigações, sendo de grande importância para a administração da empresa.

As informações para o cálculo foram retiradas do Balanço e DRE – Demonstrativo de Resultado de Exercício disponibilizados pelas empresas.



Grupo	Denominação	Interpretação
Índices Liquidez	Liquidez Geral	Quanto a empresa possui de ativo total para cada R\$ 1 de dívida total. Quanto maior melhor.
	Liquidez Imediata	Quanto a empresa possui de caixa e aplicações financeiras para cada R\$ 1 de dívida de curto prazo. Quanto maior melhor.
	Liquidez Seca	Quanto a empresa possui de ativo líquido para cada R\$ 1 de dívida de curto prazo. Quanto maior melhor.
	Liquidez Corrente	Quanto a empresa possui de ativo circulante para cada R\$ 1 de dívida de curto prazo. Quanto maior melhor.



Documento assinado digitalmente, conforme MP nº 2.200-2/2001, Lei nº 11.419/2006, resolução do Projudi, do TJPR/OE  
Validação deste em <https://projudi.tjpr.jus.br/projudi/> - Identificador: PJTKT 22L3V 7SKTH 64F3Y



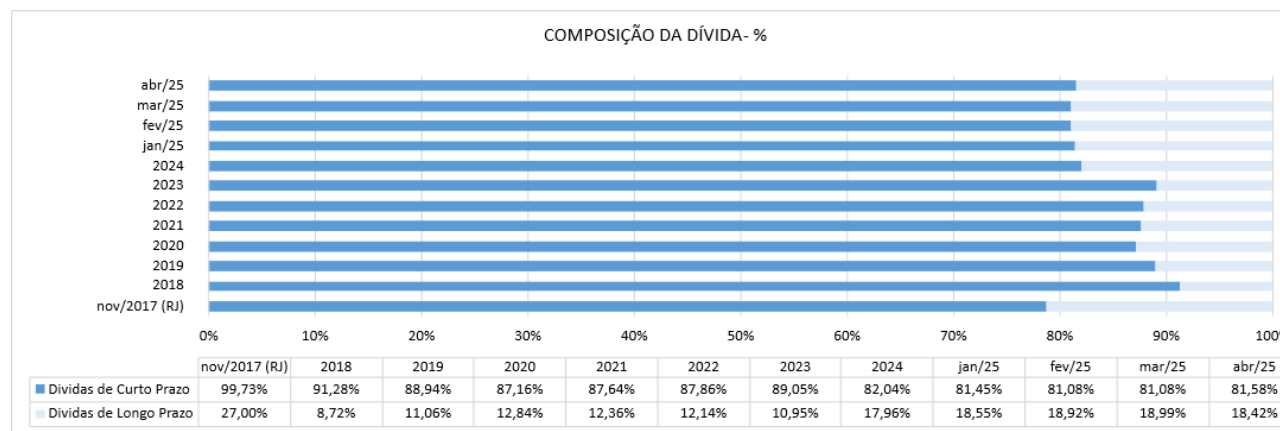
## ÍNDICES DE LIQUIDEZ E ENDIVIDAMENTO DA EMPRESA

22

Para avaliar a estrutura de capital das empresas através da composição do Capital de Terceiros e Capital Próprio, foram calculados os índices de endividamento como a seguir demonstrado:



O nível de Endividamento Geral das empresas, que indica a porcentagem do ativo que é financiada por capital de terceiros, conforme gráfico a seguir:



Documento assinado digitalmente, conforme MP nº 2.200-2/2001, Lei nº 11.419/2006, resolução do Projudi, do TJPR/OE  
Validação deste em <https://projudi.tjpr.jus.br/projudi/> - Identificador: PJTKT 22L3V 7SKTH 64F3Y



## OBSERVAÇÕES GERAIS

Os esclarecimentos relativos às divergências, inconsistências e obscuridades apontadas neste relatório já foram repassados às Recuperandas, e tão logo sejam recebidos por essa Administradora Judicial serão analisados e oportunamente incluídos em relatórios subsequentes.

Informa-se ainda que a análise aqui apresentada foi realizada de forma sintética, destacando-se as movimentações financeiras, contábeis e patrimoniais de maior relevância ocorridas no período em análise.

Os documentos que foram entregues pelas empresas e que embasaram a elaboração do presente relatório estão disponíveis mediante solicitação escrita à esta Administradora Judicial, colocando-se também à disposição para fornecer eventuais informações complementares ou adicionais que se façam eventualmente necessárias.





## RELAÇÃO DE CREDITORES E PLANO DE RECUPERAÇÃO JUDICIAL

O edital a que se refere o §1º do artigo 52 da LRF foi publicado no DJ-e de 29/01/2018 (tal publicação não foi certificada nos autos, constando apenas a expedição do edital no mov. 31).

Com isso, iniciou-se em 31/01/2018 o prazo para que os credores apresentassem suas divergências ou habilitações de crédito diretamente à AJ. Tal prazo se encerrou em 14/02/2018 iniciando-se então o prazo de 45 dias para que a Administradora Judicial apresentasse a relação de credores a que se refere o § 2º do artigo 7º da LRF.

As Recuperandas apresentaram seu Plano de Recuperação Judicial em 17/04/2018 (mov. 62).

Na decisão de mov. 229 foi determinada, dentre outras providências, a publicação dos editais a que se referem os artigos 7º, § 2º (relação de credores do AJ) e 53 (recebimento do plano) ambos da LRF.

A veiculação dos editais ocorreu no DJ-e de 21/10/2019 (mov. 308).

Assim, o prazo para apresentação de impugnações à relação de credores fluiu de 23/10/2019 a 05/11/2019, tendo sido apresentadas três impugnações (autuadas em apenso aos presentes autos).

Por sua vez, o prazo para apresentação de

objeções ao Plano de Recuperação Judicial fluiu de 23/10/2019 até 04/12/2019. Foram apresentadas duas objeções ao PRJ (movs. 342 e 346).

Efetivamente, o edital publicado no mov. 308 não condiz com a relação de credores juntada no mov. 222.2, de modo que foi necessária sua republicação, a qual foi requerida pela Administradora Judicial.

A relação de credores da AJ (§ 2º do artigo 7º da LRF) ficou assim composta:

Classe	Descrição	Nº Credores	Moeda	TOTAL
Classe I	Trabalhistas	2	R\$	2.646,87
Classe II	Garantia Real	2	R\$	859.686,43
Classe III	Quirografários	23	R\$	3.709.856,05
Classe IV	ME e EPP	23	R\$	38.800,64
TOTAL GERAL		50		4.610.989,99

No mov. 457.2 dos autos as Recuperandas apresentaram modificativo ao Plano de Recuperação Judicial, que deverá ser levado à apreciação da Assembleia Geral de Credores a ser oportunamente designada pelo D. Juízo, conforme inclusive já havia sido requerido pela AJ no mov. 456.

A novel redação do artigo 22, II, h da LRF impõe ao AJ o dever de apresentar relatórios acerca do plano de recuperação judicial, fiscalizando a veracidade e conformidade das informações prestadas pelo devedor.





## RELAÇÃO DE CREDORES E PLANO DE RECUPERAÇÃO JUDICIAL

No mov. 532.1 dos autos, foi apresentada a análise prévia de legalidade a qual permite que as Recuperandas promovam adequações ao texto do Plano antes ou mesmo durante a Assembleia Geral de Credores, na forma que autoriza o § 3º do artigo 56 da LRF.

As Recuperandas, no mov. 552, se manifestaram em atendimento ao determinado por V. Exa. apresentando laudo de avaliação de seus ativos devidamente atualizado (mov. 552.2) e laudo de viabilidade econômico-financeira igualmente com informações atuais (mov. 552.3).

Publicado o edital de aviso aos credores sobre a juntada do Modificativo ao Plano de Recuperação Judicial (mov. 591.1), o prazo para apresentação de novas objeções fluiu de 1º/12/2022 até 11/01/2023, tendo sido apresentada apenas uma objeção no mov. 604.1.

Diante de tal fato, a peticionária requereu no mov. 607.1 a designação de Assembleia Geral de Credores, indicando na mesma oportunidade as datas previamente alinhadas com os patronos das Recuperandas para realização do conclave em 1ª e 2ª convocação (09/03/2023 e 15/03/2023).

Por meio da r. decisão de mov. 612.1, proferida em 25/01/2023, foi convocada a Assembleia Geral de Credores para deliberar sobre o modificativo apresentado, tendo o d.

Juízo recuperacional determinado a realização do conclave nas datas anteriormente sugeridas pela Administradora Judicial.

Em 09/03/2023, foi realizada a Assembleia Geral de Credores (AGC), instalada em 1ª convocação.

Face a discussão pendente sobre a consolidação da propriedade fiduciária do credor Evlua na Classe II, a votação foi realizada em dois cenários.

Encerrada a votação e observadas as disposições do artigo 45 da Lei n.º 11.101/2005, obteve-se o seguinte resultado:

CENÁRIO 1 (excluindo o crédito de Evlua da Classe II)

Classe I  
Votos favoráveis por cabeça: 100%  
Votos favoráveis por valor: não se aplica

Classe II  
Sem credor credenciado nessa classe

Classe III  
Votos favoráveis por cabeça: 90%  
Votos favoráveis por valor: 97,59%

Classe IV  
Votos favoráveis por cabeça: 100%  
Votos favoráveis por valor: não se aplica





## RELAÇÃO DE CREDORES E PLANO DE RECUPERAÇÃO JUDICIAL

CENÁRIO 2 (considerando o crédito de Evolua na Classe II)

Classe I  
Votos favoráveis por cabeça: 100%  
Votos por valor: não se aplica

Classe II  
Votos favoráveis por cabeça: 0%  
Votos favoráveis por valor: 0%  
Classe III  
Votos favoráveis por cabeça: 90%  
Votos favoráveis por valor: 97,59%

Classe IV  
Votos favoráveis por cabeça: 100%  
Votos favoráveis por valor: não se aplica

No primeiro cenário o PRJ foi aprovado, ao passo que no segundo cenário não houve aprovação na Classe II. Sendo assim, para proclamação do resultado, foi necessária deliberação judicial, tendo sido concedida a Recuperação Judicial em 24/11/2023 (mov. 732.1).

As Recuperandas apresentaram o Plano de Recuperação Judicial (mov. 457.2, complementado pelo mov. 671.7), o qual, conforme disposto no item 7.2, estipulou os seguintes termos e condições para o pagamento dos credores:

**i. Pagamento de Credores Trabalhistas (Classe I):** Para esta classe de credores, composta por créditos oriundos da legislação trabalhista, as Recuperandas comprometeram-se a realizar o pagamento, conforme disposto no item 7.3 do PRJ aprovado, sem deságio, até o décimo segundo mês após a homologação do Plano de Recuperação Judicial; e

**ii. Pagamento de Credores com Garantia Real, Quirografários e ME/EPP (Classes II, III e IV):**

Para essas classes de credores, as Recuperandas comprometeram-se a realizar o pagamento, conforme disposto no item 7.4 do PRJ aprovado, com deságio de 80% (oitenta por cento) sobre os valores inscritos no Quadro Geral de Credores (QGC), em até 15 (quinze) anos após a data de publicação do PRJ no DJE-PR, com início dos pagamentos a partir do décimo segundo mês após a publicação da homologação do Plano de Recuperação Judicial.

No que se refere ao atual estágio de cumprimento do PRJ, cumpre esclarecer que, considerando a publicação da decisão que homologou o Plano de Recuperação Judicial no Diário de Justiça do Tribunal de Justiça do Estado do Paraná em **27 de novembro de 2023** (mov. 732.1), o período de carência de doze meses para o início dos pagamentos findou-se em **28 de novembro de 2024**.

Diante de tal fato, as informações relativas ao cumprimento do Plano de Recuperação Judicial não foram disponibilizadas a esta AJ até a conclusão deste relatório.

Não obstante, as informações e comprovantes relativos aos pagamentos já foram devidamente solicitados pela equipe da AJ, sendo que após o recebimento e a devida análise da aludida documentação as informações relativas ao cumprimento do PRJ serão abordadas no próximo Relatório Mensal de Atividades (RMA).





## RELAÇÃO DE CREDORES E PLANO DE RECUPERAÇÃO JUDICIAL

27

O resumo do PRJ aprovado é demonstrado no quadro a seguir:

Resumo PRJ										
Data da homologação: 24/11/2023										
Data da publicação da homologação: 27/11/2023										
Classe	Item PRJ	Subclasse / Opção	Deságio	Carência após a publicação da homologação judicial	Correção Monetária	Juros	Amortização	Nº Parcelas	Observação	
I - Trabalhista	7	7.3	-	-	-	-	12 meses	-	Pagamento iniciará a partir da data de publicação da homologação do PRJ no Diário de Justiça do Tribunal de Justiça do Estado do Paraná	Para garantir o pagamento dos credores, a empresa não poderá distribuir lucros aos sócios até que todos os créditos sejam quitados ou após o 15º pagamento anual.
II - Garantia Real		7.4	80%	12 Meses	TR	1% a.a.	15 anos	15 parcelas anuais e consecutivas	Pagamento iniciará a partir de 12 meses da data de publicação da homologação do PRJ no Diário de Justiça do Tribunal de Justiça do Estado do Paraná	
III - Quirografários			80%	12 Meses	TR	1% a.a.	15 anos	15 parcelas anuais e consecutivas		
IV - ME/EPP			80%	12 Meses	TR	1% a.a.	15 anos	15 parcelas anuais e consecutivas		



Documento assinado digitalmente, conforme MP nº 2.200-2/2001, Lei nº 11.419/2006, resolução do Projudi, do TJPR/OE  
Validação deste em <https://projudi.tjpr.jus.br/projudi/> - Identificador: PJTKT 22L3V 7SKTH 64F3Y



## RELAÇÃO DE CREDORES E PLANO DE RECUPERAÇÃO JUDICIAL

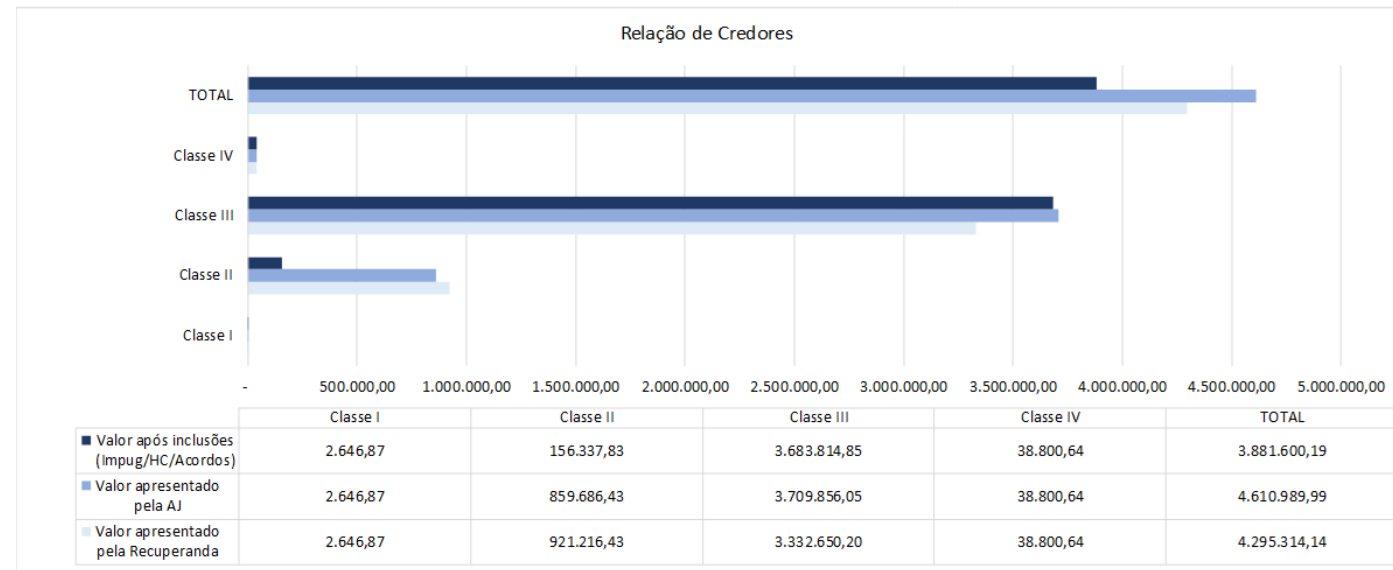
28

O resumo da relação de credores é apresentado a seguir:

### QUADRO GERAL DE CREDORES

Baron & Cia Ltda., Gfb – Comércio de Veículos e Transportes Ltda. – Em Recuperação Judicial e Postal Comércio de Peças e Serviços de Montagem de Implementos Ltda. – Em Recuperação Judicial

Classe	Valor apresentado pela Recuperanda		Valor apresentado pela AJ		Impug/ Hab/ Acordos	Valor após inclusões (Impug/HC/Acordos)		Valor Pago	QGC Atual	
	R\$	Nº de Credores	R\$	Nº de Credores		R\$	Nº de Credores		R\$	Nº de Credores
Classe I	2.646,87	2	2.646,87	2	0	2.646,87	2	-	2.646,87	2
Classe II	921.216,43	3	859.686,43	2	2	156.337,83	1	-	156.337,83	1
Classe III	3.332.650,20	23	3.709.856,05	23	3	3.683.814,85	23	-	3.683.814,85	23
Classe IV	38.800,64	23	38.800,64	23	0	38.800,64	23	-	38.800,64	23
TOTAL	4.295.314,14	51	4.610.989,99	50		3.881.600,19	49	-	3.881.600,19	49



Documento assinado digitalmente, conforme MP nº 2.200-2/2001, Lei nº 11.419/2006, resolução do Projudi, do TJPR/OE  
Validação deste em <https://projudi.tjpr.jus.br/projudi/> - Identificador: PJTKT 22L3V 7SKTH 64F3Y



## PRINCIPAIS MOVIMENTAÇÕES PROCESSUAIS

Movimento	Data do Evento/Data Prevista	Descrição do Evento	Status
1	13/12/2017	Pedido de recuperação judicial	✓
19	12/01/2018	Deferimento do processamento da RJ	✓
31	25/01/2018	Publicação do edital da relação de credores das Recuperandas	✓
-	05/06/2021	Apresentação do Plano de Recuperação Judicial (art. 53)	✓
44	07/02/2018	Aceitação do encargo pela AJ	✓
222	30/07/2019	Apresentação da relação de credores da AJ (art. 7º, § 2º)	✓
284	18/10/2019	Publicação do edital da relação de credores da AJ (art. 7º, § 2º)	✓
368	25/05/2020	Decisão de substituição da AJ e nomeação de Brazilio Bacellar, Shirai Advogados	✓
378	28/05/2020	Assinatura do Termo de Compromisso de AJ	✓
381	05/06/2020	Relatório inicial da AJ e apresentação da relação de credores da AJ (art. 7º, § 2º) retificada	✓
457	25/02/2021	Modificativo ao Plano de Recuperação Judicial	✓
-	23/02/2021	Prorrogação do stay period (art.6º, § 4º) até a decisão que analisar o resultado da AGC, cf. decisão proferida nos ED em AI nº 0055732-81.2019.8.16.0000/1	✓
591	23/11/2022	Republicação do edital para apresentação de objeções ao PRJ (art. 53, parágrafo único)	✓
612	25/01/2023	Decisão convocando a Assembleia Geral de Credores	✓
671	09/03/2023	Votação do Plano de Recuperação Judicial	✓
732	24/11/2023	Homologação do PRJ e concessão da recuperação judicial (art. 58)	✓
-		Encerramento da recuperação judicial	✗



Documento assinado digitalmente, conforme MP nº 2.200-2/2001, Lei nº 11.419/2006, resolução do Projudi, do TJPR/OE  
Validação deste em <https://projudi.tjpr.jus.br/projudi/> - Identificador: PJTKT 22L3V 7SKTH 64F3Y

Sendo o que tinha a relatar para o momento, a Administradora Judicial fica à disposição deste D. Juízo, das Recuperandas e dos credores para prestar quaisquer esclarecimentos adicionais que porventura seja necessário.

## CONSIDERAÇÕES FINAIS



Documento assinado digitalmente, conforme MP nº 2.200-2/2001, Lei nº 11.419/2006, resolução do Projudi, do TJPR/OE  
Validação deste em <https://projudi.tjpr.jus.br/projudi/> - Identificador: PJTKT 22L3V 7SKTH 64F3Y



## CONTATO EQUIPE



Curitiba | PR

Rua Cel. Brasilino Moura, 683, Ahú, CEP 80540-340

(41) 3352-8363

### Brazilio Bacellar Neto

ADVOGADO | OAB/PR 7.425  
OAB/SP 415.201-A

brazilio@bbsadvogados.com.br

### Erik Koubik Jr.

ADVOGADO | OAB/PR 65.313  
erik@bbsadvogados.com.br

### Thayana Tenorio Macanhan

ADVOGADA | OAB/PR 96.380  
thayana@bbsadvogados.com.br

### Willian Eduardo da Luz Antunes

ADVOGADO | OAB/PR 96.986  
willian.antunes@bbsadvogados.com.br

### Rodrigo Shirai

ADVOGADO | OAB/PR 25.781  
OAB/SC 48.890 - A

OAB/SP 208.567-A

rodrigo@bbsadvogados.com.br

### Fábio Chemin Gadens

ADVOGADO | OAB/PR 50.744  
fabio.gadens@bbsadvogados.com.br

### Mariana G. Altomani

ADVOGADA | OAB/PR 43.639  
mariana.altomani@bbsadvogados.com.br

### Rita Beatriz Sgoda

CONTADORA | CRC/PR 049590/O-6  
rita@bbsadvogados.com.br

### Luis Guilherme Camargo

AUX. CONTÁBIL  
luis.camargo@bbsadvogados.com.br



Documento assinado digitalmente, conforme MP nº 2.200-2/2001, Lei nº 11.419/2006, resolução do Projudi, do TJPR/OE  
Validação deste em <https://projudi.tjpr.jus.br/projudi/> - Identificador: PJTKT 22L3V 7SKTH 64F3Y



Instagram: @bbs.advogados  
Facebook: braziliobacellarshirai  
LinkedIn: bbsadvogados  
Website: bbsadvogados.com.br



[adm.judicial@bbsadvogados.com.br](mailto:adm.judicial@bbsadvogados.com.br)

+55 41 3352-8363



Documento assinado digitalmente, conforme MP nº 2.200-2/2001, Lei nº 11.419/2006, resolução do Projudi, do TJPR/OE  
Validação deste em <https://projudi.tjpr.jus.br/projudi/> - Identificador: PJTKT 22L3V 7SKTH 64F3Y