



Brazilio
Bacellar,
Shirai

ADVOGADOS

LAUDO DE CONSTATAÇÃO PRÉVIA

ART. 51-A DA LEI 11.101/2005

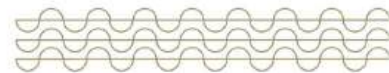
INDÚSTRIAS ARTEFAMA S.A.

**AUTOS N.º 5000717-51.2025.8.24.0536 - VARA REGIONAL DE FALÊNCIAS,
RECUPERAÇÃO JUDICIAL E EXTRAJUDICIAL DE JARAGUÁ DO SUL - SC**



SUMÁRIO

1. Introdução.....	3
2. História da Requerente	4
3. Informações Contábeis e Financeiras.....	5
3.1. Indústria Moveleira	6
4. Diligência de Constatação Prévia	8
5. Dos Requisitos e Documentos Exigidos pelo art. 48 da LRF.....	16
6. Dos Requisitos e Documentos Exigidos pelo art. 51 da LRF.....	17
7. Informações Cadastrais e Estrutura Societária.....	18
8. Informações Contábeis e Financeiras.....	18
8.1. Faturamento	18
8.2. Quadro de Empregados	19
8.3. Ativo	20
8.4. Passivo.....	24
8.5. DRE	26
9. Índices de Liquidez e Endividamento da Empresa.....	27
10. Relação de Credores	29
11. Conclusão.....	30
Contato Equipe.....	32



1. INTRODUÇÃO

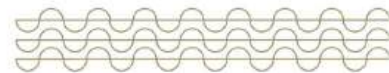
Trata-se de pedido de Recuperação Judicial (autos n.º 5000717-51.2025.8.24.0536), formulado pela INDÚSTRIAS ARTEFAMA S.A., inscrita no CNPJ sob o nº 86.046.562/0001-91, em trâmite perante a Vara Regional de Falências, Recuperação Judicial e Extrajudicial de Jaraguá do Sul - SC.

Por meio da r. decisão proferida no evento 17 dos autos supracitados, foi determinada a realização de constatação prévia das reais condições de funcionamento da empresa Requerente, bem como perícia preliminar com análise formal dos documentos exigidos pelos arts. 48 e 51 da Lei n.º 11.101/2005 ("LRF"), além de outros elementos importantes para análise do feito.

A presente análise realizada pela Perita, baseou-se em:

- i. Documentação apresentada nos autos;
- ii. Constatações aferidas na vistoria *in loco*;
- iii. Informações operacionais, gerenciais contábeis e financeiras existentes no processo; e
- iv. Informações e documentos apresentados pela Requerente durante a visita presencial e subsequentemente.

Tais elementos serviram de base para elaboração deste laudo, a fim de constatar a real situação de funcionamento da empresa, bem como se a mesma atende aos pressupostos do pedido de Recuperação Judicial, previstos na Lei n.º 11.101/2005.



2. HISTÓRIA DA REQUERENTE

A INDÚSTRIAS ARTEFAMA S.A., sediada em São Bento do Sul - SC, atua no setor moveleiro desde 1945, consolidando-se com o passar do tempo como uma das principais indústrias moveleiras do sul do Brasil.

A partir de 1966 optou por diversificar seus produtos, expandindo sua produção para a fabricação de móveis residenciais, inclusive destinados ao mercado externo, como Bélgica e Estados Unidos da América.

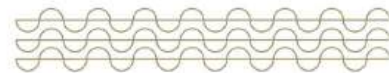
Ao longo dos anos, investiu nas mais modernas tecnologias disponíveis no mercado, adquirindo maquinários importados de países como Itália, Alemanha e Estados Unidos da América, de forma que já no início dos anos 2000, obteve a certificação ISO 9001, que é um padrão de qualidade reconhecido internacionalmente.

Contudo, os reflexos da recessão de 2009 impactaram diretamente em suas atividades, culminado no primeiro pedido de Recuperação Judicial, encerrado no ano de 2012.

Após a reestruturação, em 2022 a Requerente voltou a sofrer com fatores externos, tais como a volatilidade cambial e o aumento expressivo dos custos logísticos, razão pela qual ingressou com um pedido de Recuperação Extrajudicial, concluída por sua vez no ano de 2024.

Atualmente, diante das novas tarifas impostas pelo governo dos Estados Unidos da América no ano corrente ("tarifaço"), especialmente em desfavor dos produtos brasileiros do setor madeireiro e moveleiro, suas receitas foram frontalmente afetadas, haja vista que, atualmente, quase 85% de seu faturamento decorre das exportações realizadas.

Com a nova tarifa, o retorno financeiro obtido com as exportações se mostrou insuficiente para cobrir as despesas de produção, ocasionando assim, nos termos informados na inicial, a demissão em massa dos empregados que atuavam exclusivamente na



fabricação de móveis destinados ao mercado externo, a necessidade urgente de equalizar o seu passivo, além de reavaliar ser modelo de negócio.

Diante das dificuldades enfrentadas e, entendendo que sua atividade redirecionada ao mercado interno é plenamente viável, visando ainda a manutenção de sua função social, a Requerente optou por buscar no instituto da Recuperação Judicial o respaldo necessário para continuação das suas atividades.

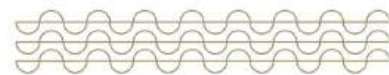
3. INFORMAÇÕES CONTÁBEIS E FINANCEIRAS

Conforme as informações fornecidas pela Requerente, tanto na petição inicial quanto na entrevista realizada *in loco*, a principal fonte de faturamento da empresa, cerca de 85% (oitenta e cinco por cento), estava vinculada à exportação, especialmente para o mercado norte-americano.

No entanto, diante da imposição das novas tarifas à Requerente e a consequente ausência de competitividade, a empresa optou por encerrar completamente suas atividades direcionadas à exportação, redirecionando seu foco exclusivamente no mercado nacional, onde ainda obtém margens positivas.

Desta forma, esta Perita considera imperativo apresentar uma breve análise do mercado no qual a Requerente está inserida, focando tanto nos fatores que levaram à crise quanto nas oportunidades de expansão dentro do cenário regional e nacional. O objetivo é fornecer uma compreensão abrangente das principais tendências, obstáculos e oportunidades desse mercado.

Nos subtópicos a seguir, serão aprofundadas tanto a crise que impacta o setor madeireiro e moveleiro quanto as tendências de expansão no mercado nacional, baseadas em dados, oferecendo um panorama geral do mercado da Requerente.



3.1. INDÚSTRIA MOVELEIRA

A perita realizou uma pesquisa sobre o tema, onde foi possível constatar que indústria moveleira no Brasil enfrentou severas dificuldades a partir do surto da pandemia de COVID-19 em 2020, o que interrompeu uma tendência de crescimento na última década.

No entanto, o ano de 2021 marcou um período de retomada e forte crescimento, sendo que em 2023, o país já ocupava 26ª posição entre os maiores exportadores, sendo que o estado de Santa Catarina, especificamente, se destaca como o maior produtor e exportador de móveis do país, responsável por 36,2% de todas as exportações.

Do total exportado, 83,4% corresponderam a móveis prontos, com destaque para móveis de madeira para dormitório (39,2%) e outros móveis de madeira (28,1%).

Os Estados Unidos da América permaneceram como principal destino, absorvendo 29,6% das vendas externas. Na sequência, destacaram-se o Uruguai (10,9%), o Chile (6,9%), o Reino Unido (5,9%) e o Peru (5,3%). Neste ano, contudo, os EUA impuseram tarifas de 50% sobre o mobiliário de madeira brasileiro, medida que acendeu um sinal de alerta para as empresas exportadoras do setor.

Como resultado, houve queda acentuada nas margens de lucro das empresas, não apenas pelas tarifas em si, mas pelas incertezas por elas gerada, que pesam fortemente sobre as decisões de comércio e investimento no setor.

Adicionalmente, grandes produtores no continente asiático, como China e Vietnã, conseguem menores custos de produção e matéria-prima, aumentando ainda mais a competição no mercado global.

Diante desse cenário, a ABIMÓVEL (Associação Brasileira das Indústrias do Mobiliário), vem atuando em defesa da indústria brasileira de móveis, mantendo intenso diálogo com



autoridades do governo brasileiro e norte-americano, buscando mitigar os efeitos das novas tarifas.

Ainda, a comitiva da Confederação Nacional da Indústria (CNI), lidera intensas conversas com o governo americano e representantes do setor privado, tendo por objetivo a reversão ou ao menos a redução das tarifas sobre produtos brasileiros.

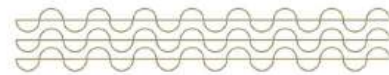
Já sobre o mercado interno está em pleno crescimento, este impulsionado, dentre outros fatores, pelo e-commerce.

Entre janeiro e maio de 2025, a indústria brasileira de móveis e colchões registrou crescimento de 3,8% na produção em comparação a igual período do ano passado; o acumulado em 12 meses chegou a +9,4%:



O consumo aparente também avançou: foram 35,3 milhões de peças consumidas no mercado interno até maio de 2025, alta de 2,9% no mês e de 3,5% no ano. Em 12 meses, o indicador registrou crescimento de 8,8%.

Diante de tais informações, é possível constatar que, a despeito das dificuldades enfrentadas para exportação,



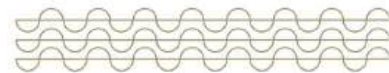
notadamente para os Estados Unidos da América, o mercado interno segue aquecido propiciando então um ambiente favorável para requerente buscar sua reestruturação e manutenção de suas atividades.

Fontes:

- <https://conhecimento.sebraers.com.br/wp-content/uploads/2023/08/E-BOOK-TENDENCIAS-DO-MERCADO-MOVELEIRO-13414.pdf>
- <https://megamoveleiros.com.br/publicacoes/eua-anunciam-novas-tarifas-sobre-moveis-abimovel-acompanha-desdobramentos>
- <https://emobile.com.br/site/industria/csil-mostra-perspectivas-do-mobiliario-mundial-para-2025-2026/>
- <https://apexbrasil.com.br/content/apexbrasil/br/pt/conteudo/noticias/do-brasil-para-o-mundo-relatorio-do-projeto-brazilian-furniture-analisa-o-comercio-global-de-moveis.html>
- <https://iemi.com.br/iemi-mapeia-atual-cenario-do-setor-moveleiro/>
- <https://jornalvisaodenegocios.com.br/cenario-de-bens-duraveis-em-2025-expectativas-e-tendencias-para-o-setor-moveleiro/>
- <https://abimovel.com/projeto-comprador-atrai-importadores-para-rodadas-de-negocios-internacionais-no-congresso-nacional-moveleiro-2025/>
- <https://abimovel.com/entre-novas-rotas-e-barreiras-industria-de-moveis-brasileira-debate-o-futuro-do-comercio-global/>
- <https://abimovel.com/do-brasil-para-o-mundo-relatorio-do-projeto-brazilian-furniture-analisa-o-comercio-global-de-moveis/>
- <https://abimovel.com/producao-moveleira-cresce-no-1o-semester-mas-cenario-e-de-ajuste-na-segunda-metade-do-ano/>
- <https://abimovel.com/tarifaco-cerca-de-130-empresarios-e-lideres-de-associacoes-setoriais-participam-de-missao-nos-eua/>
- <https://abimovel.com/industria-brasileira-de-moveis-na-arabia-saudita/>

4. DILIGÊNCIA DE CONSTATAÇÃO PRÉVIA

Em cumprimento à r. decisão proferida no evento 17, os representantes desta Perita, DR. ERIK KOUBIK JÚNIOR (OAB/PR n.º 65.313) e DRA. MARIANA GONÇALVES ALTOMANI (OAB/PR n.º 43.639), realizaram visita *in loco* na unidade industrial da empresa Requerente, com o objetivo de verificar as condições de funcionamento das operações, a estrutura de produção e a efetividade das atividades



atualmente desempenhadas. A vistoria ocorreu no dia 02/10/2025, na sede localizada no município de São Bento do Sul – SC.

O presente tópico tem por finalidade relatar as constatações realizadas durante a visita, tanto do ponto de vista técnico quanto gerencial, com ênfase na identificação da real situação operacional da empresa.


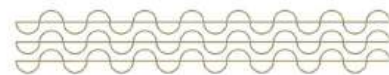
A diligência foi acompanhada pelos acionistas da Requerente (Sr. Diego Bordignon e Sr. Marcelo de Campos Franzoni), bem como por seu advogado, Dr. Marcos Jaroszk.

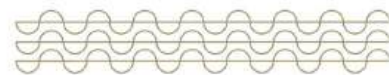
Foi realizada uma visita técnica por todas as etapas do processo produtivo. No caso, foi possível realizar uma inspeção detalhada das instalações operacionais da Requerente, a qual encontra-se em funcionamento pleno e contínuo, apesar da recente demissão de aproximadamente 300 (trezentos) empregados.


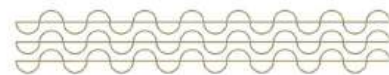
A unidade é composta por setores distintos e bem definidos, abrangendo desde a recepção, estocagem e secagem da matéria prima (madeira), corte, montagem, pintura, controle de qualidade, expedição e logística.


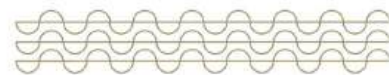
A extensa planta industrial conta com maquinários modernos em operação regular, todavia, para compensar a redução da mão de obra, os empregados que antes trabalhavam em apenas uma fase da linha de produção, agora avançam junto com os produtos em cada uma das fases até a expedição.


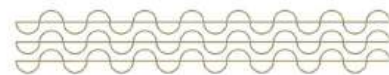
Foi possível acompanhar o funcionamento simultâneo de diversas fases da linha de produção, incluindo: **(i)** recepção de matéria prima; **(ii)** corte; **(iii)** montagem; **(iv)** pintura; **(v)** estofamento; e **(vi)** expedição:

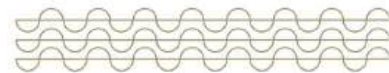










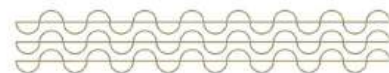


Vídeo da visita *in loco*:



<https://www.youtube.com/watch?v=gUPzCYZqHuE>

Em reunião realizada ao final da visita, foi esclarecido pelos representantes da Requerente que hoje a folha mensal dos 80 empregados gira em torno de R\$ 340.000,00, sendo que no início dos anos 2000 a empresa chegou a contar com aproximadamente 1300 empregados.



Foi informado ainda que os maiores clientes no mercado nacional hoje são as Lojas Gazin e Tok Stok, sendo que os produtos comercializados no Mercado Livre representam uma boa fatia das vendas.

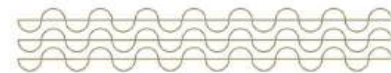
Ainda, segundo informado a loja própria localizada em frente à fábrica fatura entre R\$ 200.000,00 e R\$ 300.000,00 por mês.

No tocante aos fornecedores, foi relatado que inobstante o relativo “estresse” na relação, até o momento não houve nenhum rompimento de contrato, o que possibilita a manutenção da produção sem interrupções desta natureza.

Ao final, os sócios enfatizaram que a decisão de ajuizar o pedido de Recuperação Judicial decorreu da crença na viabilidade do negócio e da vontade de preservar o legado da empresa que, conforme narrado anteriormente, é referência na região onde sempre desenvolveu forte função social.

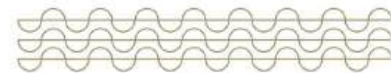
5. DOS REQUISITOS E DOCUMENTOS EXIGIDOS PELO ART. 48 DA LRF

Incisos do art. 48, da LRF:	Descrição simplificada	Localização nos Autos (evento - complemento)	Status
caput	Exercício regular de atividades empresariais há mais de 2 (dois) anos	Evento 1, DOCUMENTACAO3, Página 2 e 3	cumprido
I	Não ser falido e, se o foi, estejam declaradas extintas, por sentença transitada em julgado, as responsabilidades daí decorrentes	Evento 1, DOCUMENTACAO3, Página 5, 11	cumprido
II	Não ter, há menos de 5 (cinco) anos, obtido concessão de recuperação judicial	Evento 1, DOCUMENTACAO3, Página 5, 11	cumprido
III	Não ter, há menos de 5 (cinco) anos, obtido concessão de recuperação judicial com base no plano especial de que trata a LRF	Evento 1, DOCUMENTACAO3, Página 5, 11	cumprido
IV	Não ter sido condenado ou não ter, como administrador ou sócio controlador, pessoa condenada por qualquer dos crimes previstos na LRF	Evento 1, DOCUMENTACAO3, Página 6 a 10 e 12 a 14	cumprido



6. DOS REQUISITOS E DOCUMENTOS EXIGIDOS PELO ART. 51 DA LRF

Incisos do art. 51, da LRF:	Descrição simplificada	Localização nos Autos (evento - complemento)			Status
I	Exposição das causas concretas da situação patrimonial e razões da crise econômico-financeira		Evento 1, INIC1, Página 1 a 8 e Evento 14, EMENDA INIC1, Página 1 a 7		cumprido
II – caput	Balanços patrimoniais e demonstrações de resultados levantados especialmente para instruir o pedido de RJ	Balancete 08/202	Evento 1, DOCUMENTACAO4, Página 162	cumprido	cumprido
		DRE 08/2025	Disponibilizado pelo Drive à perita (doc. 1)	cumprido	
II – “a”	Balanços patrimoniais dos últimos 3 (três) exercícios sociais	2022	Evento 1, DOCUMENTACAO4, Página 6, 7, 140 e 141	cumprido	cumprido
		2023	Evento 1, DOCUMENTACAO4, Página 32, 33, 86, 87	cumprido	
		2024	Evento 1, DOCUMENTACAO4, Página 58, 59, 112 e 113	cumprido	
II – “b”	Demonstrações de resultados acumulados dos últimos 3 (três) exercícios sociais	2022	Evento 1, DOCUMENTACAO4, Página 8 e 142	cumprido	cumprido
		2023	Evento 1, DOCUMENTACAO4, Página 34 e 88	cumprido	
		2024	Evento 1, DOCUMENTACAO4, Página 60 e 114	cumprido	
II – “c”	Demonstrações dos resultados desde o último exercício social		Disponibilizado pelo Drive à perita (doc. 1)		cumprido
II – “d”	Relatórios gerenciais de fluxo de caixa e de suas projeções	09/2025 - atual	Evento 1, DOCUMENTACAO4, Página 163 e Evento 14, DOCUMENTACAO3, Página 2	cumprido	cumprido
		Projeções	Evento 1, DOCUMENTACAO4, Página 163 e Evento 14, DOCUMENTACAO3, Página 2	cumprido	
II – “e”	Descrição das sociedades de grupo societário		n/a		n/a
III	Relação nominal completa dos credores		Evento 1, DOCUMENTACAO5, Página 1 a 23 e Evento 14, DOCUMENTACAO5, Página 1 a 9		cumprido
IV	Relação integral dos empregados		Evento 1, DOCUMENTACAO6, Página 1 a 3		cumprido
V	Certidão de regularidade no Registro Público de Empresas		Evento 1, DOCUMENTACAO3, Página 3		cumprido
V	Ato constitutivo atualizado		Evento 1, ESTATUTO7, Página 1 a 19		cumprido
VI	Relação de bens particulares dos sócios		Evento 1, DOCUMENTACAO8, Página 1 a 3		cumprido
VII	Extratos atualizados das contas bancárias e de eventuais aplicações financeiras de qualquer modalidade		Evento 1, Extrato Bancário9, Página 1 a 38		cumprido
VIII	Certidões dos cartórios de protestos		Evento 1, DOCUMENTACAO10, Página 1 e 2		cumprido
IX	Relação de todas as ações judiciais e procedimentos arbitrais em que figure como parte		Evento 1, DOCUMENTACAO11, Página 1 a 3		cumprido
X	Relatório detalhado do passivo fiscal	Federal	Evento 14, DOCUMENTACAO4, Página 1 a 9	cumprido	cumprido
		Estadual	Disponibilizado pelo Drive à perita (doc. 1)	cumprido	
		Municipal	Disponibilizado pelo Drive à perita (doc. 1)	cumprido	
		FGTS	Disponibilizado pelo Drive à perita (doc. 1)	cumprido	
XI	Relação de bens e direitos integrantes do ativo não circulante, incluídos aqueles não sujeitos à recuperação judicial, acompanhada dos negócios jurídicos celebrados com os credores de que trata o § 3º do art. 49 desta Lei.		Evento 1, DOCUMENTACAO13, Página 1 a 4 e disponibilizado pelo Drive à perita		cumprido +A14:F30

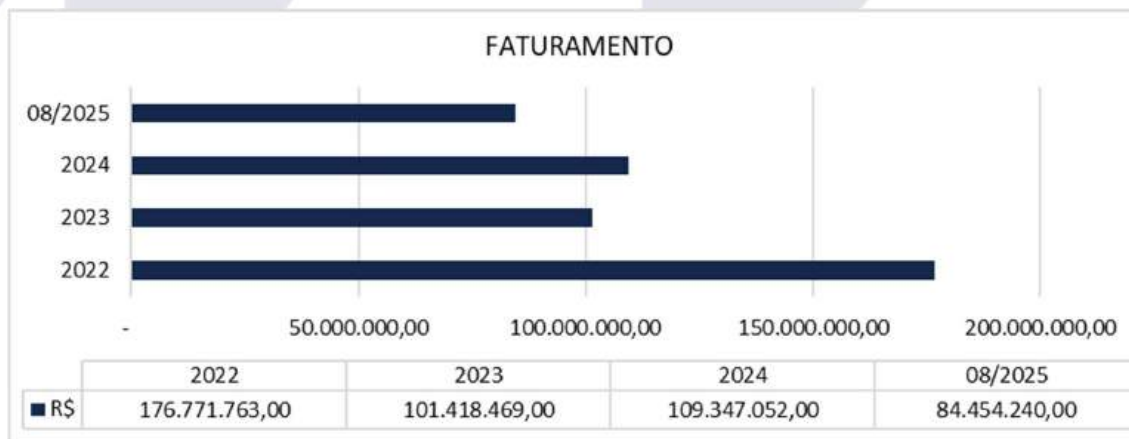


7. INFORMAÇÕES CADASTRAIS E ESTRUTURA SOCIETÁRIA

Razão Social	INDUSTRIAS ARTEFAMA S.A.
CNPJ	86.046.562/0001-91
Data Abertura	09/08/1966
Natureza Jurídica	205-4 - Sociedade Anônima Fechada
Situação Cadastral	Ativa
Endereço	AC DEPUTADO GENESIO TURECK - ACESSO OESTE - OXFORD
Cidade	SAO BENTO DO SUL
Estado	SC
CEP	89.285-630
Filiais	CNPJ: 86.046.562/0016-78 - Nire: 42900547418 - Endereço: AC Deputado Genésio Tureck, 566 Sla 03 - Oxford - São Bento do Sul - SC CNPJ: n/a Nire: n/a - Endereço: 201 S Biscayne BLD - Miami, 33131 - Miami - Florida
CNAE Principal	31.01-2-00 - Fabricação de móveis com predominância de madeira
CNAE Secundário	01.61-0-99 - Atividades de apoio à agricultura não especificadas anteriormente 02.10-1-07 - Extração de madeira em florestas plantadas 16.10-2-04 - Serrarias sem desdobramento de madeira em bruto -Resserragem 20.71-1-00 - Fabricação de tintas, vernizes, esmaltes e lacas 46.19-2-00 - Representantes comerciais e agentes do comércio de mercadorias em geral não especializado 46.89-3-99 - Comércio atacadista especializado em outros produtos intermediários não especificados anteriormente 47.44-0-02 - Comércio varejista de madeira e artefatos 47.54-7-01 - Comércio varejista de móveis 47.89-0-99 - Comércio varejista de outros produtos não especificados anteriormente 64.62-0-00 - Holdings de instituições não-financeiras 68.10-2-01 - Compra e venda de imóveis próprios
Nire - JUCESC	42300013692
Inscrição Estadual	ATIVO - DESDE 01/03/1945
Capital Social	R\$ 22.720.000,00 (vinte e dois milhões, setecentos e vinte mil reais)
Capital Integralizado	R\$ 16.718.219,70 (dezesseis milhões, setecentos e dezoito mil, duzentos e dezenove reais e setenta centavos)
Diretoria	DIEGO BORDIGNON
Conselho Fiscal	Não apresentado

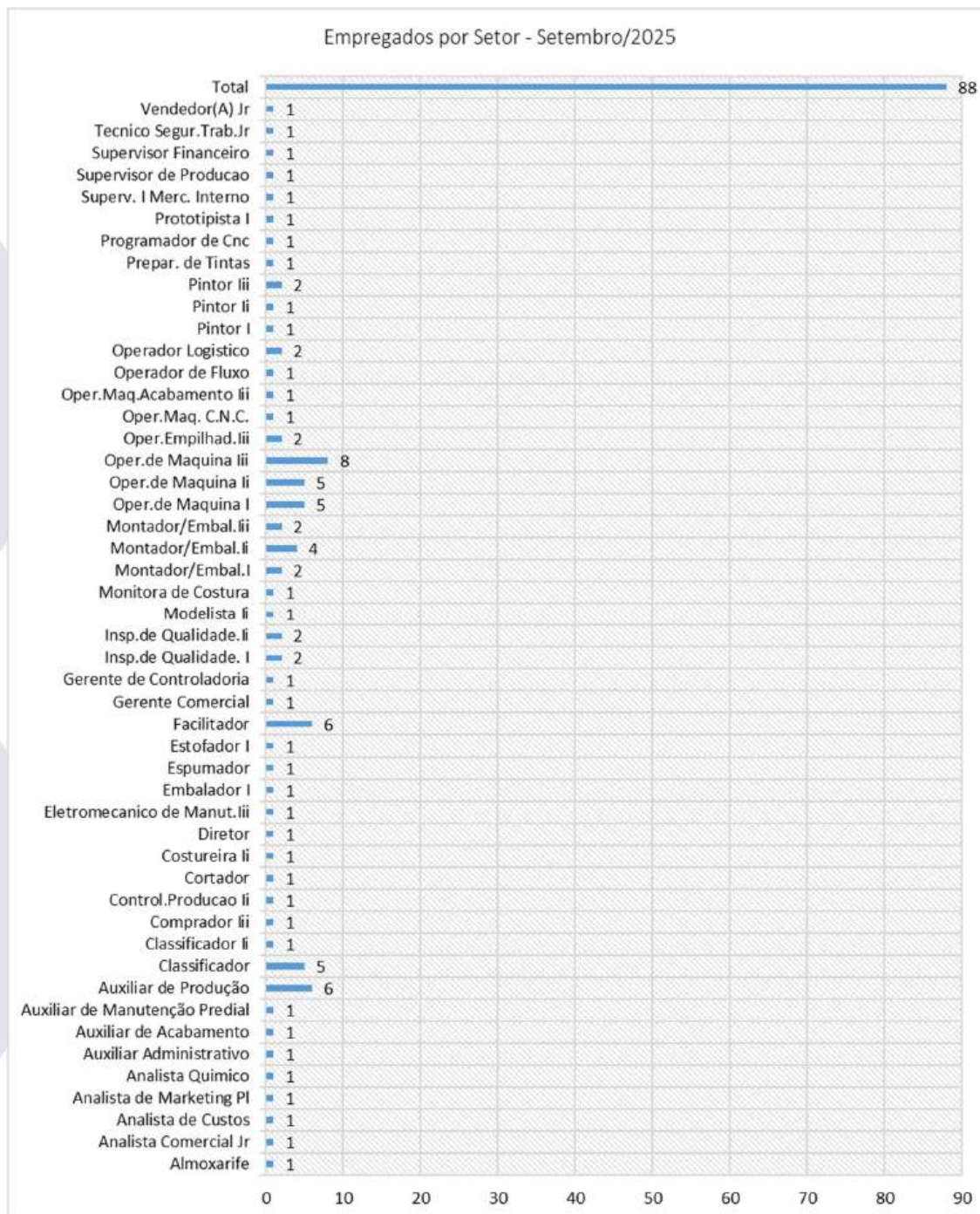
8. INFORMAÇÕES CONTÁBEIS E FINANCEIRAS

8.1. FATURAMENTO





8.2. QUADRO DE EMPREGADOS





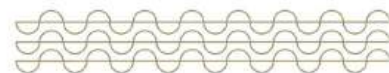
8.3. ATIVO

As observações apresentadas neste tópico são baseadas em informações contábeis, financeiras e operacionais disponibilizadas nos autos pela Requerente.

Esta Técnica não pode, portanto, garantir ou afirmar a correção, a precisão ou, ainda, que as informações prestadas pela Requerente estejam completas e apresentam todos os dados relevantes, tanto de caráter quantitativo como qualitativo, assim como não foram objeto de quaisquer procedimentos de auditoria, procedimentos estes regulados e normatizados pela Comissão de Valores Mobiliários (CVM), Banco Central do Brasil (BACEN) e Instituto dos Auditores Independentes do Brasil (IBRACON), por implicarem em trabalhos específicos não contemplados pela Lei n.º 11.101/2005.

Feito o breve introito, passa-se à análise dos documentos juntados aos autos pela Requerente.

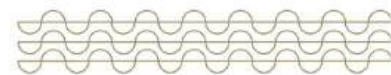




Balanco Patrimonial

ATIVO	2022		2023		% AH Ano Anterior
	R\$	% AV	R\$	% AV	
DISPONIBILIDADES	10.068.829,00	8,62%	9.461.690,00	9,48%	-6,03%
CAIXA	46.869,00	0,04%	38.559,00	0,04%	-17,73%
BANCO	2.354.744,00	2,02%	1.842.528,00	1,85%	-21,75%
APLICAÇÕES FINANCEIRAS	7.667.216,00	6,56%	7.580.603,00	7,59%	-1,13%
REALIZÁVEL A CURTO PRAZO	60.409.402,00	51,69%	45.836.794,00	45,91%	-24,12%
CLIENTES (MI)	3.879.603,00	3,32%	5.837.265,00	5,85%	50,46%
CLIENTES (ME)	24.880.193,00	21,29%	18.703.703,00	18,73%	-24,82%
IMPOSTOS A RECUPERAR	3.639.714,00	3,11%	546.808,00	0,55%	-84,98%
ADIANTAMENTOS	407.056,00	0,35%	927.879,00	0,93%	127,95%
OUTROS CRÉDITOS	646.566,00	0,55%	838.089,00	0,84%	29,62%
DESPESAS DO EXERCÍCIO SEGUINTE	164.308,00	0,14%	165.308,00	0,17%	0,61%
ESTOQUES	26.791.962,00	22,93%	18.817.742,00	18,85%	-29,76%
TOTAL CIRCULANTE	70.478.231,00	60,31%	55.298.484,00	55,39%	-21,54%
REALIZÁVEL A LONGO PRAZO	5.721.466,00	4,90%	9.402.038,00	9,42%	64,33%
DEPÓSITOS JUDICIAIS	17.312,00	0,01%	297.103,00	0,30%	1616,17%
OUTROS CRÉDITOS	813.212,00	0,70%	810.510,00	0,81%	-0,33%
IMPOSTOS A RECUPERAR	33.873,00	0,03%	15.040,00	0,02%	-55,60%
CRÉDITO TRIBUTÁRIO DIFERIDO	4.857.069,00	4,16%	8.279.385,00	8,29%	70,46%
INVESTIMENTOS	1.739.580,00	1,49%	1.609.895,00	1,61%	-7,45%
IMOBILIZADO	38.438.237,00	32,89%	33.506.423,00	33,56%	-12,83%
ATIVO BIOLÓGICO	410.290,00	0,35%	-	0,00%	-100,00%
INTANGÍVEIS	72.184,00	0,06%	23.751,00	0,02%	-67,10%
TOTAL ATIVO NÃO-CIRCULANTE	46.381.757,00	39,69%	44.542.107,00	44,61%	-3,97%
TOTAL DO ATIVO	116.859.988,00	100,00%	99.840.591,00	100,00%	-14,56%

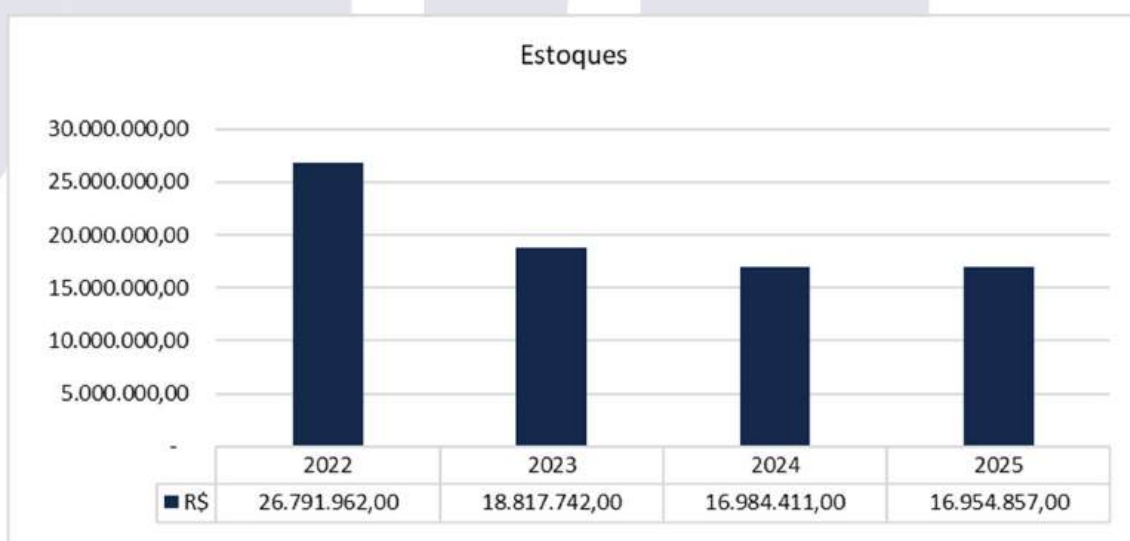
Fonte: relatórios contábeis das Requerentes nos autos

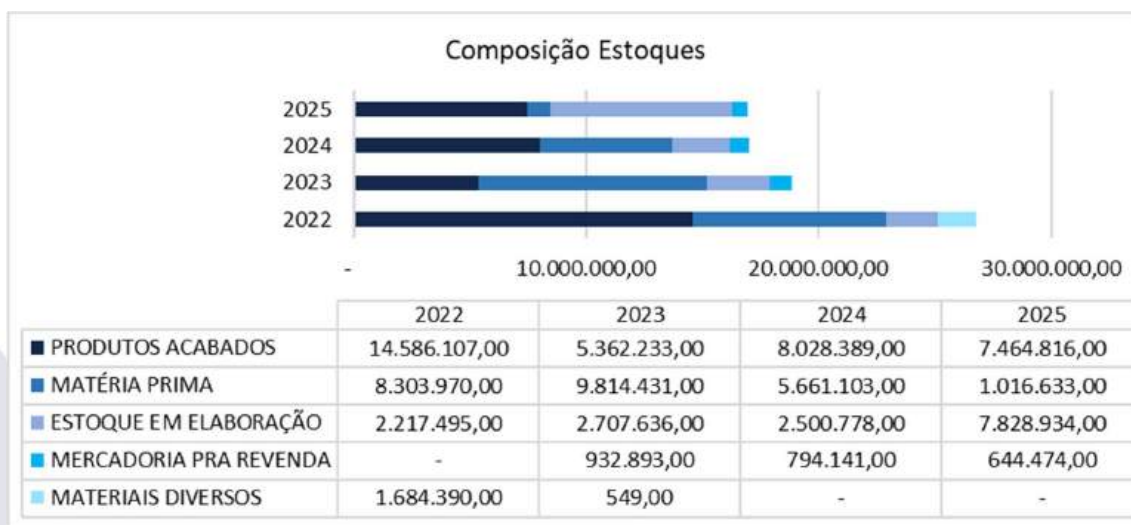


Balanco Patrimonial

ATIVO	2024		% AH Ano Anterior	08/2025		% AH Ano Anterior
	R\$	% AV		R\$	% AV	
DISPONIBILIDADES	6.398.016,00	6,66%	-32,38%	4.585.544,00	5,07%	-28,33%
CAIXA	80.267,00	0,08%	108,17%	540.336,00	0,60%	573,17%
BANCO	919.777,00	0,96%	-50,08%	-	0,00%	-100,00%
APLICAÇÕES FINANCEIRAS	5.397.972,00	5,62%	-28,79%	4.045.208,00	4,47%	-25,06%
REALIZÁVEL A CURTO PRAZO	42.079.686,00	43,83%	-8,20%	36.087.172,00	39,88%	-14,24%
CLIENTES (MI)	4.052.783,00	4,22%	-30,57%	12.234.877,00	13,52%	201,89%
CLIENTES (ME)	18.259.178,00	19,02%	-2,38%	3.968.386,00	4,39%	-78,27%
IMPOSTOS A RECUPERAR	559.097,00	0,58%	2,25%	327.452,00	0,36%	-41,43%
ADIANTAMENTOS	1.190.810,00	1,24%	28,34%	-	0,00%	-100,00%
OUTROS CRÉDITOS	870.323,00	0,91%	3,85%	2.204.304,00	2,44%	153,27%
DESPESAS DO EXERCÍCIO SEGUINTE	163.084,00	0,17%	-1,35%	397.296,00	0,44%	143,61%
ESTOQUES	16.984.411,00	17,69%	-9,74%	16.954.857,00	18,74%	-0,17%
TOTAL CIRCULANTE	48.477.702,00	50,49%	-12,33%	40.672.716,00	44,95%	-16,10%
REALIZÁVEL A LONGO PRAZO	14.721.556,00	15,33%	56,58%	18.694.821,00	20,66%	26,99%
DEPÓSITOS JUDICIAIS	1.416.266,00	1,48%	376,69%	2.162.375,00	2,39%	52,68%
OUTROS CRÉDITOS	810.510,00	0,84%	0,00%	810.510,00	0,90%	0,00%
IMPOSTOS A RECUPERAR	1.332,00	0,00%	-91,14%	-	0,00%	-100,00%
CRÉDITO TRIBUTÁRIO DIFERIDO	12.493.448,00	13,01%	50,90%	15.721.936,00	17,37%	25,84%
INVESTIMENTOS	2.119.436,00	2,21%	31,65%	2.120.236,00	2,34%	0,04%
IMOBILIZADO	30.688.733,00	31,96%	-8,41%	28.992.021,00	32,04%	-5,53%
ATIVO BIOLÓGICO	-	0,00%	0,00%	-	0,00%	0,00%
INTANGÍVEIS	9.153,00	0,01%	-61,46%	8.438,00	0,01%	-7,81%
TOTAL ATIVO NÃO-CIRCULANTE	47.538.878,00	49,51%	6,73%	49.815.516,00	55,05%	4,79%
TOTAL DO ATIVO	96.016.580,00	100,00%	-3,83%	90.488.232,00	100,00%	-5,76%

Fonte: relatórios contábeis das Requerentes nos autos







8.4. PASSIVO

Balanco Patrimonial

PASSIVO	2022		2023		% AH Ano Anterior
	R\$	% AV	R\$	% AV	
FORNECEDORES	8.960.311,00	7,67%	3.988.934,00	4,00%	-55,48%
EMPRÉSTIMOS E FINANCIAMENTOS	12.834.748,00	10,98%	15.241.323,00	15,27%	18,75%
OBRIGAÇÕES SOCIAIS	4.816.408,00	4,12%	4.087.407,00	4,09%	-15,14%
OBRIGAÇÕES TRIBUTÁRIAS	1.379.995,00	1,18%	293.024,00	0,29%	-78,77%
PARCELAMENTOS	8.548.386,00	7,32%	9.757.183,00	9,77%	14,14%
JUROS SOBRE CAPITAL PRÓPRIO A PAGAR	7.140.257,00	6,11%	480.152,00	0,48%	-93,28%
OUTRAS OBRIGAÇÕES	286.311,00	0,25%	797.124,00	0,80%	178,41%
TOTAL PASSIVO CIRCULANTE	43.966.416,00	37,62%	34.645.147,00	34,70%	-21,20%
OUTRAS OBRIGAÇÕES	-	0,00%	-	0,00%	0,00%
EMPRÉSTIMOS E FINANCIAMENTOS	2.261.729,00	1,94%	1.170.367,00	1,17%	-48,25%
DEBENDURES A PAGAR	-	0,00%	3.013.121,00	3,02%	0,00%
PROVISÃO CONTIGENCIAS	711.901,00	0,61%	711.901,00	0,71%	0,00%
PARCELAMENTOS	13.638.854,00	11,67%	6.634.467,00	6,65%	-51,36%
PASSIVO A DESCOBERTO DE CONTROLADAS	878.633,00	0,75%	1.310.632,00	1,31%	49,17%
DIVIDENDOS A PAGAR	9.583,00	0,01%	9.583,00	0,01%	0,00%
TRIBUTOS DIFERIDOS	5.772.997,00	4,94%	5.182.677,00	5,19%	-10,23%
TOTAL PASSIVO NÃO-CIRCULANTE	23.273.697,00	19,92%	18.032.748,00	18,06%	-22,52%
CAPITAL SOCIAL	16.718.220,00	14,31%	22.720.000,00	22,76%	35,90%
RESERVAS	20.800.682,00	17,80%	13.481.016,00	13,50%	-35,19%
AJUSTE DE AVALIAÇÃO PATRIMONIAL	12.100.973,00	10,36%	10.961.680,00	10,98%	-9,41%
LUCROS/PREJUÍZOS ACUMULADOS	-	0,00%	-	0,00%	0,00%
(-) PREJUÍZOS ACUMULADOS	-	0,00%	-	0,00%	0,00%
LUCROS/PREJUÍZO DO EXERCÍCIO	-	0,00%	-	0,00%	0,00%
PATRIMÔNIO LÍQUIDO	49.619.875,00	42,46%	47.162.696,00	47,24%	-4,95%
TOTAL DO PASSIVO	116.859.988,00	100,00%	99.840.591,00	100,00%	-14,56%

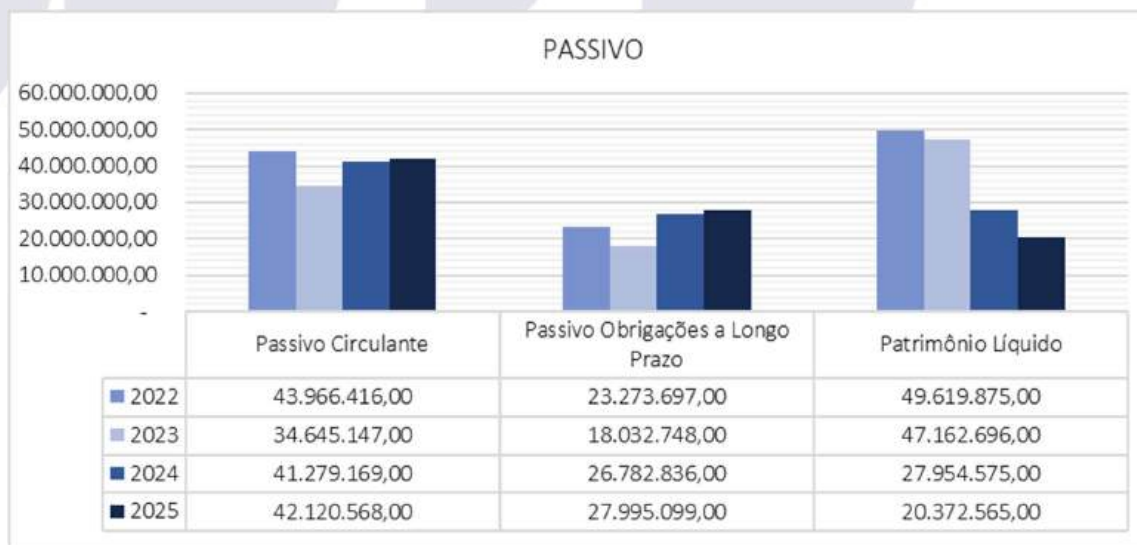
Fonte: relatórios contábeis das Requerentes nos autos



Balanco Patrimonial

PASSIVO	2024		% AH Ano Anterior	08/2025		% AH Ano Anterior
	R\$	% AV		R\$	% AV	
FORNECEDORES	8.733.784,00	9,10%	118,95%	12.750.579,00	14,09%	45,99%
EMPRÉSTIMOS E FINANCIAMENTOS	21.584.965,00	22,48%	41,62%	15.190.168,00	16,79%	-29,63%
OBRIGAÇÕES SOCIAIS	4.788.737,00	4,99%	17,16%	5.291.063,00	5,85%	10,49%
OBRIGAÇÕES TRIBUTÁRIAS	437.071,00	0,46%	49,16%	190.945,00	0,21%	-56,31%
PARCELAMENTOS	4.007.421,00	4,17%	-58,93%	6.840.342,00	7,56%	70,69%
JUROS SOBRE CAPITAL PRÓPRIO A PAGAR	-	0,00%	-100,00%	-	0,00%	0,00%
OUTRAS OBRIGAÇÕES	1.727.191,00	1,80%	116,68%	1.857.471,00	2,05%	7,54%
TOTAL PASSIVO CIRCULANTE	41.279.169,00	42,99%	19,15%	42.120.568,00	46,55%	2,04%
OUTRAS OBRIGAÇÕES	-	0,00%	0,00%	3.013.896,00	3,33%	0,00%
EMPRÉSTIMOS E FINANCIAMENTOS	4.833.334,00	5,03%	312,98%	7.666.594,00	8,47%	58,62%
DEBENDURES A PAGAR	3.078.253,00	3,21%	2,16%	-	-	-100,00%
PROVISÃO CONTIGENCIAS	711.901,00	0,74%	0,00%	-	0,00%	-100,00%
PARCELAMENTOS	10.896.069,00	11,35%	64,23%	12.500.921,00	13,81%	14,73%
PASSIVO A DESCOBERTO DE CONTROLADAS	2.292.412,00	2,39%	74,91%	-	0,00%	-100,00%
DIVIDENDOS A PAGAR	9.583,00	0,01%	0,00%	-	0,00%	-100,00%
TRIBUTOS DIFERIDOS	4.961.284,00	5,17%	-4,27%	4.813.688,00	5,32%	-2,97%
TOTAL PASSIVO NÃO-CIRCULANTE	26.782.836,00	27,89%	48,52%	27.995.099,00	30,94%	4,53%
CAPITAL SOCIAL	22.720.000,00	23,66%	0,00%	22.720.000,00	25,11%	0,00%
RESERVAS	- 5.727.105,00	-5,96%	-142,48%	16.845.082,00	18,62%	-394,13%
AJUSTE DE AVALIAÇÃO PATRIMONIAL	10.961.680,00	11,42%	0,00%	10.245.408,00	11,32%	-6,53%
LUCROS/PREJUÍZOS ACUMULADOS	-	0,00%	0,00%	- 29.437.925,00	-32,53%	0,00%
(-) PREJUÍZOS ACUMULADOS	-	0,00%	0,00%	- 27.658.365,00	-30,57%	0,00%
LUCROS/PREJUÍZO DO EXERCÍCIO	-	0,00%	0,00%	- 1.779.560,00	-1,97%	0,00%
PATRIMÔNIO LÍQUIDO	27.954.575,00	29,11%	-40,73%	20.372.565,00	22,51%	-27,12%
TOTAL DO PASSIVO	96.016.580,00	100,00%	-3,83%	90.488.232,00	100,00%	-5,76%

Fonte: relatórios contábeis das Requerentes nos autos





8.5. DRE

Demonstrativo de Resultado

	2022	% AV	2023	% AV	2024	% AV	08/2025	% AV
RECEITA OPERACIONAL BRUTA	176.771.763,00	100,00%	101.418.469,00	100,00%	109.347.052,00	100,00%	84.454.240,00	100,00%
(+) RECEITAS DE VENDAS - MI	17.580.067,00	9,95%	15.728.966,00	15,51%	17.703.525,00	16,19%	12.225.669,00	14,48%
(+) RECEITAS DE VENDAS - ME	154.914.297,00	87,64%	81.523.893,00	80,38%	86.438.735,00	79,05%	69.533.983,00	82,33%
(+) REVENDA DE MERCADORIA	3.666.046,00	2,07%	4.165.610,00	4,11%	5.193.912,00	4,75%	2.694.588,00	3,19%
(+) PRESTAÇÃO DE SERVIÇOS	611.353,00	0,35%	-	0,00%	10.880,00	0,01%	-	0,00%
(-) DEDUÇÕES DA RECEITA BRUTA	- 11.891.068,00	-6,73%	- 7.530.248,00	-7,42%	- 20.217.946,00	-18,49%	- 14.251.828,00	-16,88%
(-) Devoluções de Vendas	- 7.817.888,00	-4,42%	- 3.800.782,00	-3,75%	- 15.928.332,00	-14,57%	- 11.510.782,00	-13,63%
(-) Impostos sobre Vendas	- 4.073.180,00	-2,30%	- 3.729.466,00	-3,68%	- 4.289.614,00	-3,92%	- 2.741.046,00	-3,25%
RECEITA OPERACIONAL LÍQUIDA	164.880.695,00	93,27%	93.888.221,00	92,58%	89.129.106,00	81,51%	70.202.412,00	83,12%
(-) Custo	- 142.592.294,00	-80,66%	- 94.358.248,00	-93,04%	- 92.466.190,00	-84,56%	- 68.737.446,00	-81,39%
LUCRO OPERACIONAL BRUTO	22.288.401,00	12,61%	- 470.027,00	-0,46%	- 3.337.084,00	-3,05%	1.464.966,00	1,73%
DESPESAS OPERACIONAIS / ADMINISTRATIVAS	- 11.992.125,00	-6,78%	- 9.583.293,00	-9,45%	- 16.165.494,00	-14,78%	- 7.803.572,00	-9,24%
(-) Despesas com vendas	- 8.484.933,00	-4,80%	- 6.326.392,00	-6,24%	- 6.665.593,00	-6,10%	- 4.947.358,00	-5,86%
(-) Despesas Gerais e Administrativas	- 4.949.216,00	-2,80%	- 5.457.831,00	-5,38%	- 4.275.489,00	-3,91%	- 2.856.214,00	-3,38%
(-) Equivalência Patrimonial	- 710.269	-0,40%	- 583.044	-0,57%	- 107.696	-0,10%	-	0,00%
(-) Outras Receitas e Despesas	2.152.293	1,22%	2.783.974	2,75%	5.116.716	-4,68%	-	0,00%
RESULTADO FINANCEIRO	- 3.862.769,00	-2,19%	- 1.269.144,00	-1,25%	- 6.956.576,00	-6,36%	- 2.717.652,00	-3,22%
(+) Receitas Financeiras	-	0,00%	-	0,00%	-	0,00%	6.717.376,00	7,95%
(-) Despesas Financeiras	-	0,00%	-	0,00%	-	0,00%	- 9.435.028,00	-11,17%
RESULTADO ANTES PROVISÃO IRPJ E CSLL	6.433.507,00	3,64%	- 11.322.464,00	-11,16%	- 26.459.154,00	-24,20%	- 9.056.258,00	-10,72%
(-) Prov. p/ Imposto de Renda	49.862,00	0,03%	-	0,00%	-	0,00%	-	0,00%
(-) Prov. p/ Contribuição Social	232.477,00	0,13%	3.996.753,00	3,94%	8.372.462,00	7,66%	-	0,00%
(-) Total Prov. p/ CS e IR	-	-	-	-	-	-	3.175.169,00	-
LUCRO/PREJUÍZO LÍQUIDO DO EXERCÍCIO	6.715.846,00	3,80%	- 7.325.711,00	-7,22%	- 18.086.692,00	-16,54%	- 5.881.089,00	-6,96%

Fonte: relatórios contábeis das Requerentes nos autos

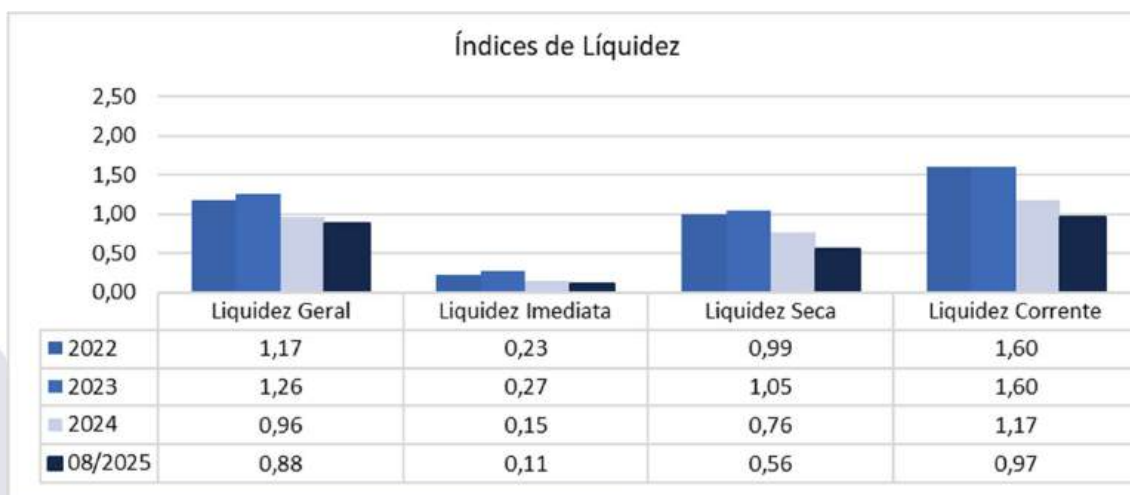




9. ÍNDICES DE LIQUIDEZ E ENDIVIDAMENTO DA EMPRESA

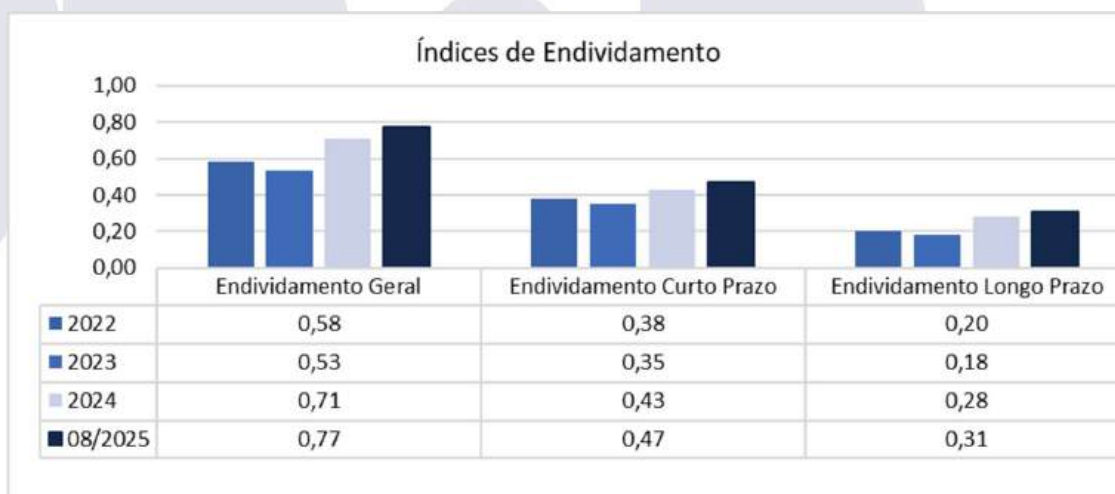
Os índices de liquidez têm como objetivo mostrar a capacidade de pagamento da empresa frente às suas obrigações, sendo de grande importância para a administração da empresa.

As informações para o cálculo foram retiradas do Balanço e DRE – Demonstrativo de Resultado de Exercício disponibilizados pela empresa.

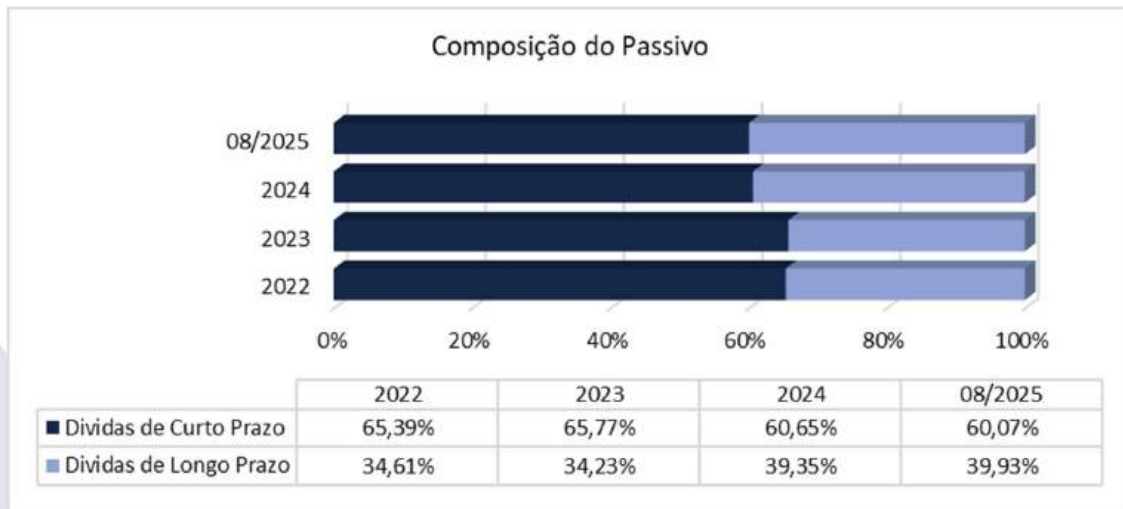
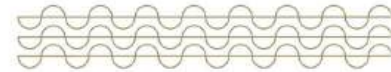


Grupo	Denominação	Interpretação
Índices Liquidez	Liquidez Geral	Quanto a empresa possui de ativo total para cada R\$ 1 de dívida total. Quanto maior melhor.
	Liquidez Imediata	Quanto a empresa possui de caixa e aplicações financeiras para cada R\$ 1 de dívida de curto prazo. Quanto maior melhor.
	Liquidez Seca	Quanto a empresa possui de ativo líquido para cada R\$ 1 de dívida de curto prazo. Quanto maior melhor.
	Liquidez Corrente	Quanto a empresa possui de ativo circulante para cada R\$ 1 de dívida de curto prazo. Quanto maior melhor.

Para avaliar a estrutura de capital da empresa através da composição do Capital de Terceiros e Capital Próprio, foram calculados os índices de endividamento como a seguir demonstrado:



O nível de Endividamento Geral da empresa, que indica a porcentagem do ativo que é financiada por capital de terceiros, conforme gráfico a seguir:



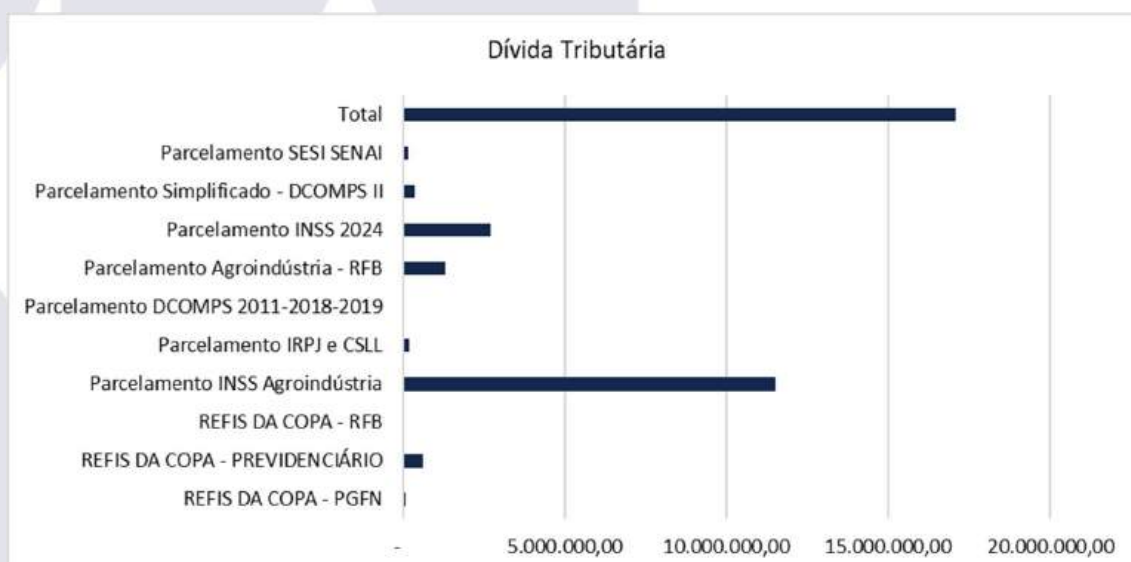
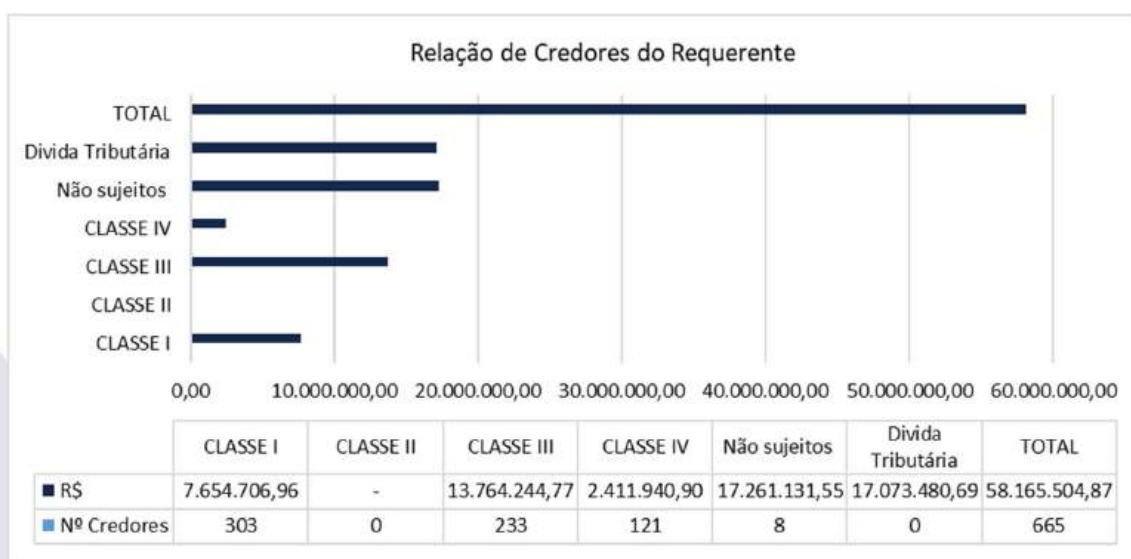
10. RELAÇÃO DE CREDITORES

classe	nº credores	Total em Reais (R\$) (*)
1	303	7.654.706,96
2	0	-
3	233	13.764.244,76
4	121	2.411.940,89
Total	657	23.830.892,61
o sujeitos	8	17.261.131,55
ributário	-	17.073.480,69
Total	665	58.165.504,85

PTax

euro 6,24
dólar 5,34

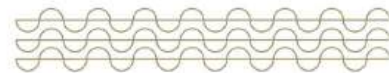
R\$		EUR		US\$	
Total	Nº Credores	Total	Nº Credores	Total	Nº Credores
7.654.706,96	303	-	0	-	0
-	0	-	0	-	0
10.898.811,06	229	459.047,13	4	-	0
2.411.940,89	121	-	0	-	0
20.965.458,91	653	459.047,13	4	-	0
2.439.557,24	1	-	-	2.774.588,50	7
17.073.480,69	-	-	-	-	-
40.478.496,84	654	459.047,13	4	2.774.588,50	7



11. CONCLUSÃO

Assim, esta Perita, por meio da presente Constatação Prévia, pôde chegar às seguintes conclusões técnicas:

1. **Requisitos do art. 48 da LRF:** A Requerente é sociedade anônima regularmente constituída desde 1945, com registro ativo e válido perante a Junta Comercial do Estado de Santa Catarina. O exercício da atividade



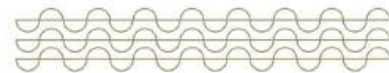
econômica há mais de dois anos foi demonstrado por meio da documentação contábil e fiscal apresentada nos autos, incluindo balanços patrimoniais assinados por contador habilitado e declarações fiscais entregues tempestivamente. As demonstrações refletem, de forma compatível com a legislação vigente, a trajetória operacional da empresa e seu histórico de atividades.

2. **Requisitos do art. 51 da LRF:** Foram apresentados os documentos fiscais, contábeis e patrimoniais – tais como relação de bens, devedores e credores, balancetes e demonstrativos financeiros;
3. **Condições de funcionamento:** A visita técnica realizada em 02/10/2025 permitiu constatar que a empresa se encontra em efetivo funcionamento, ainda que com restrições operacionais parciais em virtude do desligamento de grande parte dos seus empregados. Foi verificado o uso regular de instalações, equipamentos, maquinário veículos e insumos.

Convém ressaltar, Excelência, que ao constatar a ausência de alguns documentos indispensáveis para a análise do pedido de deferimento do processamento da Recuperação Judicial, e ciente da urgência externada pela Requerente, a Perita contatou os representantes desta e solicitou o envio de tais documentos (relação de bens componentes do ativo imobilizado, relatório detalhado do passivo fiscal, DRE agosto/2025 e Demonstrações dos Resultados de 2022, 2023 e 2024), sendo os mesmos prontamente disponibilizados, possibilitando assim a conclusão deste Laudo Pericial.

Tais documentos são anexados ao presente Laudo (arquivo anexo – doc. 1).

Por fim, conforme determinado no item II, (c) da r. decisão de evento 17, esta perita informa que os trabalhos desenvolvidos para elaboração deste laudo foram de média complexidade, haja vista o volume de documentos analisados.



CONTATO EQUIPE

Brazilio Bacellar Neto

ADVOGADO | OAB/PR 7.425
OAB/SP 415.201-A
brazilio@bbsadvogados.com.br

Thayana Tenorio Macanhan

ADVOGADA | OAB/PR 96.380
thayana@bbsadvogados.com.br

Fábio Chemin Gadens

ADVOGADO | OAB/PR 50.744
fabio.gadens@bbsadvogados.com.br

Luis Guilherme Camargo

AUX. CONTÁBIL
luis.camargo@bbsadvogados.com.br

Rodrigo Shirai

ADVOGADO | OAB/PR 25.781
OAB/SC 48.890-A
OAB/SP 208.567-A
rodrigo@bbsadvogados.com.br

Erik Koubik Jr.

ADVOGADO | OAB/PR 65.313
erik@bbsadvogados.com.br

Willian Eduardo Da Luz Antunes

ADVOGADO | OAB/PR 96.986
willian.antunes@bbsadvogados.com.br




Rita Beatriz Sgoda

CONTADORA | CRC/PR 049590/O-6
rita@bbsadvogados.com.br




**Brazilio
Bacellar,
Shirai**
ADVOGADOS



 [bbs.advogados](#)
 [braziliobacellarshirai](#)
 [bbsadvogados](#)

adm.judicial@bbsadvogados.com.br
bbsadvogados.com.br
+55 41 3352-8363



Entre em contato

Rua Cel. Brasilino Moura, 683,
Ahu, CEP 80.540-340
Curitiba - PR

Av. das Nações Unidas, 14171, 5º andar,
Torre B, Morumbi, CEP 04.794-000
São Paulo - SP

Av. Osvaldo Reis, 3281, Sala 901
Praia Brava, CEP 88.306-773
Itajaí - SC