



EXMO. SR. DR. JUIZ DE DIREITO DA 4.ª VARA CÍVEL E EMPRESARIAL
REGIONAL DA COMARCA DE CASCAVEL – ESTADO DO PARANÁ


Autos n.º 0012299-51.2025.8.16.0021

G:\Drives compartilhados\5.10.9.Insolv Rec Judicial\Empresas\Lactobom\4 - RMA\2025\03.docx


BRAZILIO BACELLAR, SHIRAI ADVOGADOS, já qualificada nos autos em epígrafe, neste ato por seu sócio administrador, na qualidade de Administradora Judicial nomeada nos presentes autos de **RECUPERAÇÃO JUDICIAL** requerida por **LACTOBOM – INDÚSTRIA E COMÉRCIO DE PRODUTOS DE LEITE BOMBARDELLI LTDA. – EM RECUPERAÇÃO JUDICIAL**, vem à presença de V. Exa., em cumprimento ao que determina o artigo 22, II, “a” e “c” da Lei n.º 11.101/2005, apresentar o Relatório Mensal de Atividades (“RMA”) de março/2025, através do documento em anexo (doc. 1).

Nestes termos,
Pede deferimento.

De Curitiba/PR para Cascavel/PR, 01 de agosto de 2025.


Brazilio Bacellar Neto
OAB/PR 7.425


Rodrigo Shirai
OAB/PR 25.781


Erik Koubik Júnior
OAB/PR 65.313


Thayana T. Macanhan
OAB/PR 96.380



Rua Cel. Brasilino Moura . 683 .
Ahú . CEP 80.540-340
Curitiba - PR
☎ +55 41 3352.8363

Av. das Nações Unidas . 14171 . 15º andar .
Torre B . Morumbi . CEP 04794-000
São Paulo - SP
☎ +55 11 3568.2486

Av. Osvaldo Reis . 3281 . Sala 901
Praia Brava . CEP 88.306-773
Itajaí - SC
☎ +55 47 99235.6932





**Brazilio
Bacellar,
Shirai**
ADVOGADOS

RMA MARÇO 2025

LACTOBOM INDÚSTRIA E COMÉRCIO DE PRODUTOS DE LEITE BOMBARDELLI LTDA. – EM
RECUPERAÇÃO JUDICIAL

AUTOS N.º 0012299-51.2025.8.16.0021 – 4.ª VARA CÍVEL E EMPRESARIAL REGIONAL
DA COMARCA DE CASCAVEL – PR.





SUMÁRIO

Informações Cadastrais e Societárias	3
1. Informações Gerais	4
1.1. Informações Prestadas pela Empresa.....	4
1.2. Checklist de Documentos	4
1.3. Considerações da Administradora Judicial	5
1.4. Quadro de Empregados	5
2. Posição Contábil e Patrimonial.....	6
2.1. Faturamento	6
2.2. Ativo	7
2.3. Passivo.....	9
3. DRE	11
4. Índices de Liquidez e Endividamento da Empresa.....	12
5. Observações Gerais.....	13
6. Relação de Credores.....	14
7. Principais Movimentações.....	15
8. Considerações finais	16
Contato Equipe.....	17

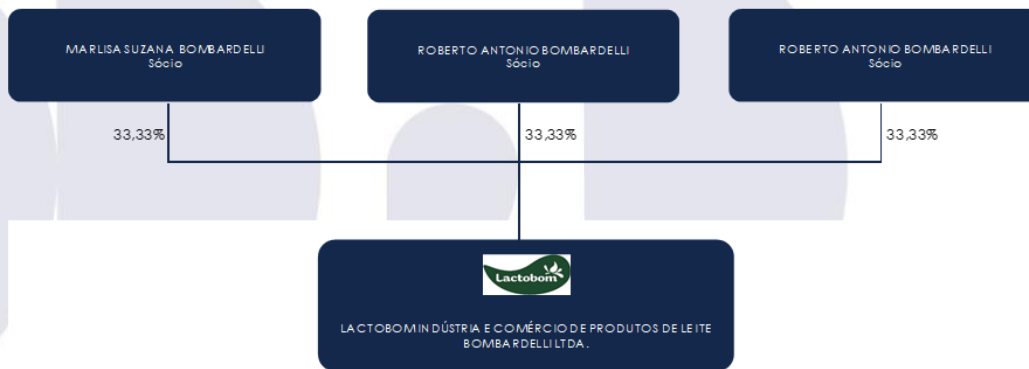




INFORMAÇÕES CADASTRAIS E SOCIETÁRIAS

Razão Social	LACTOBOM INDÚSTRIA E COMÉRCIO DE PRODUTOS DE LITEBOMBARDELLI LTDA.				
CNPJ	72.207.574/0001-46				
Data Abertura	01/05/1993				
Natureza Jurídica	206-2 - Sociedade Empresária Limitada				
Situação Cadastral	Ativa				
Porte	ME				
Endereço	EST RURAL ADROALDO JOSE BOMBARDELLI, KM 2,5				
Cidade	TOLEDO				
Estado	PARANÁ				
CEP	85.575-000				
Filiais	Não tem.				
CNAE Principal	10.52-0-00 - Fabricação de laticínios				
CNAE Secundário	10.51-1-00 - Preparação do leite 22.22-6-00 - Fabricação de embalagens de material plástico 46.31-1-00 - Comércio atacadista de leite e laticínios 46.84-9-02 - Comércio atacadista de embalagens 47.21-1-03 - Comércio varejista de laticínios e frios 49.30-2-02 - Transporte rodoviário de carga, exceto produtos perigosos e mudanças, intermunicipal, interestadual e internacional				
Nire- JUCEPAR	41202901061				
Última Alteração Contratual	26ª em 19/10/2024				
Filiais	72.207.574/0004-99 - Av. Adroaldo José Bombardelli, nº 02, Quadra 5, BR 376, Distrito Industrial, Uvaranas, Ponta Grossa, PR, CEP: 8404374 72.207.574/0005-70 - Rua Godofredo Machado, nº 80, Sala 03, Ina, São José dos Pinhais, PR, CEP: 83065170 72.207.574/0006-50 - Rua Antonio Correa, nº 1571, Sala 01, Jardim Paulista, Campo Grande, MS, CEP: 79050210				
Capital Social	R\$ 1.259.052,00 (Um milhão, duzentos e cinquenta e nove mil e cinquenta e dois reais)				
Sócios	Nome	Qualificação	Participação Capital Social		
			nº quotas	%	R\$
	MARLISA SUZANA BOMBARDELLI	Sócio-Administrador	419.684	33,33%	419.684,00
	ROBERTO ANTONIO BOMBARDELLI	Sócio-Administrador	419.684	33,33%	419.684,00
	MARLOVA MARGARIDA BOMBARDELLI	Sócio-Administrador	419.684	33,33%	419.684,00
	Soma		1.259.052	100%	1.259.052,00

Fonte: Receita Federal



Documento assinado digitalmente, conforme MP nº 2.200-2/2001, Lei nº 11.419/2006, resolução do Projudi, do TJPR/OE
 Validação deste em <https://projudi.tjpr.jus.br/projudi/> - Identificador: P-USV5 FMRCC 2QLZR TEMRU





1. INFORMAÇÕES GERAIS

1.1. INFORMAÇÕES PRESTADAS PELA EMPRESA

De acordo com o inicialmente solicitado, e não obstante o considerável atraso, a Recuperanda encaminhou minimamente os documentos contábeis e demais documentos administrativos financeiros para confeccionar o presente relatório, possibilitando assim apresentar a este d. Juízo e demais interessados as informações a seguir descritas.

1.2. CHECKLIST DE DOCUMENTOS

Período: Março de 2025

✓	Faturamento por unidade/filial
✓	Capacidade produtiva e ociosa (de cada unidade)
✓	Curva ABC de Clientes: Mercado Interno Mensais e dos últimos dois anos
✓	Curva ABC de Clientes: Mercado Externo Mensais e dos últimos dois anos
✓	Evolução das Compras Mensais e dos últimos dois anos
✓	Curva ABC de Fornecedores Mensais e dos últimos dois anos
✓	Evolução dos Estoques Mensais e dos últimos dois anos
✗	Fluxo de caixa realizado x projetado
✓	DFC – Demonstração Fluxo de Caixa (método direto) deste mês
✓	Balancete Sintético Nível 3 deste mês
✓	Balancete Analítico Nível 5 deste mês
✓	Livro Razão deste mês
✗	Termo de Abertura e Encerramento devidamente assinado deste mês
✗	Balanco Patrimonial devidamente assinado deste mês
✗	Demonstração Resultado devidamente assinada deste mês
✗	Extratos Bancários deste mês (Parcial)
✓	Quadro de funcionários e evolução deste mês
✓	Resumo da Folha de Pagamento deste mês
✓	Cópia das Declarações e Recibos de Entrega: GFIP, Conectividade Social e E-social
✓	Relação Imobilizado
✓	Relação credores sujeitos e não sujeitos à Recuperação Judicial, apontando inclusive o passivo tributário
n/a	Comprovantes de pagamentos credores RJ deste mês

Legenda:

- ✓ Documentos entregues pela recuperanda
- ✗ Documentos não entregues





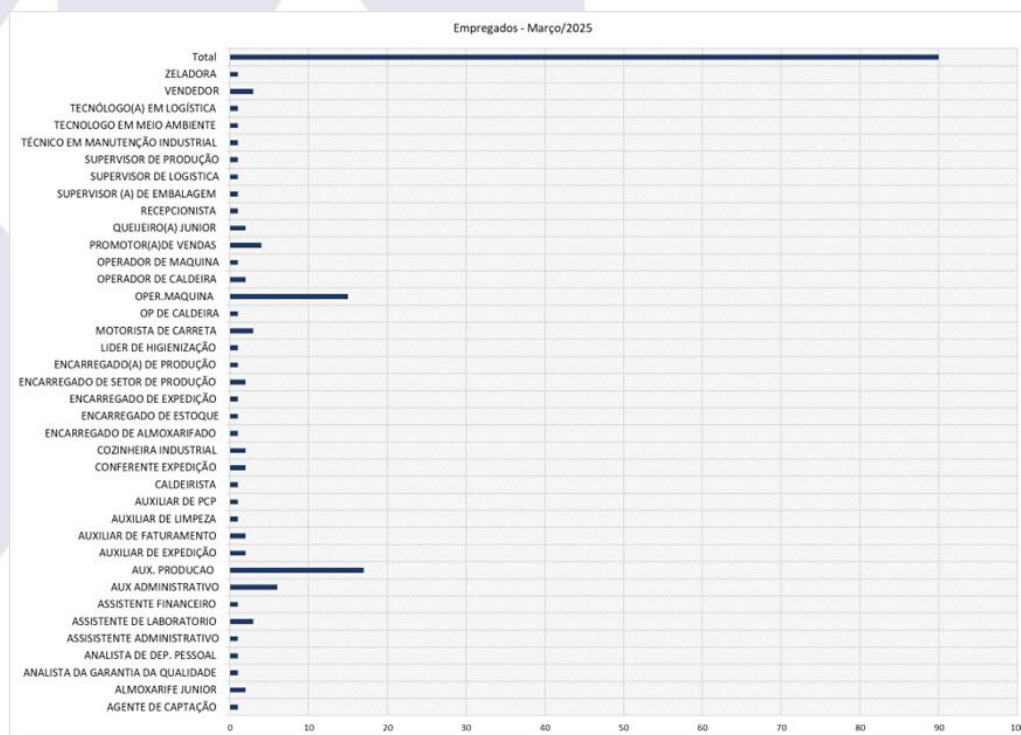
1.3. CONSIDERAÇÕES DA ADMINISTRADORA JUDICIAL

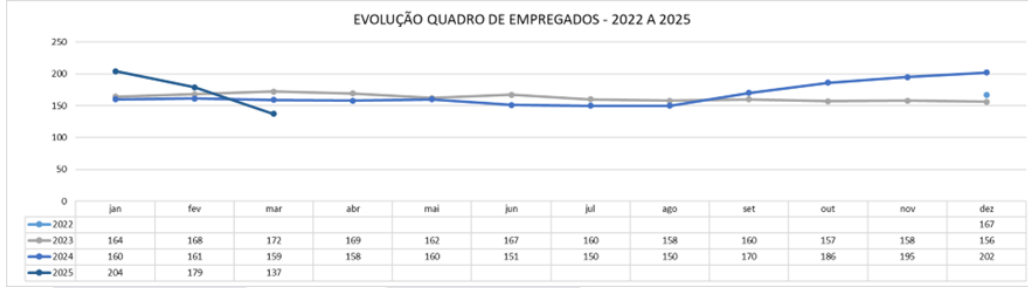
Inobstante a falta/atraso no envio da documentação solicitada, entende esta Administradora Judicial que a Recuperanda apresentou os documentos pertinentes, possibilitando assim a análise dos mesmos e a elaboração deste relatório.

Ainda, esta AJ informa que os números das análises serão apresentados de forma consolidada, visando o benefício mútuo tanto econômico como financeiro.

Eventuais situações que, a critério da AJ, mereçam destaque serão apresentadas de forma individualizada a fim de elucidar melhor a situação.

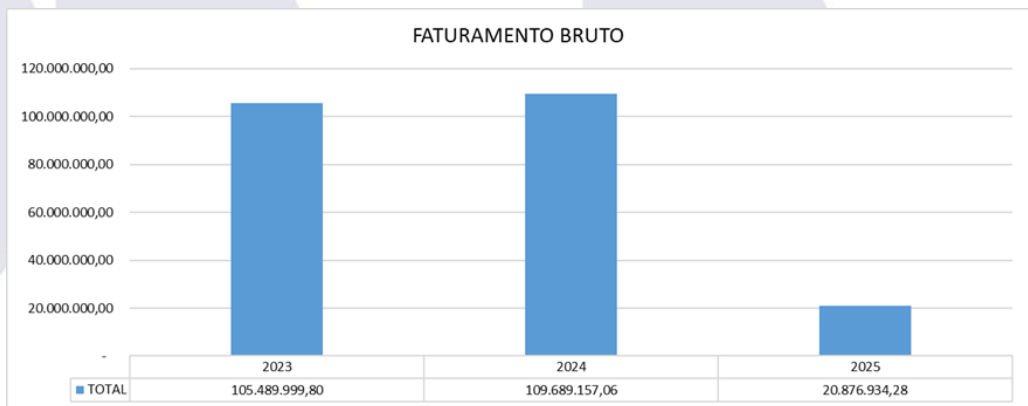
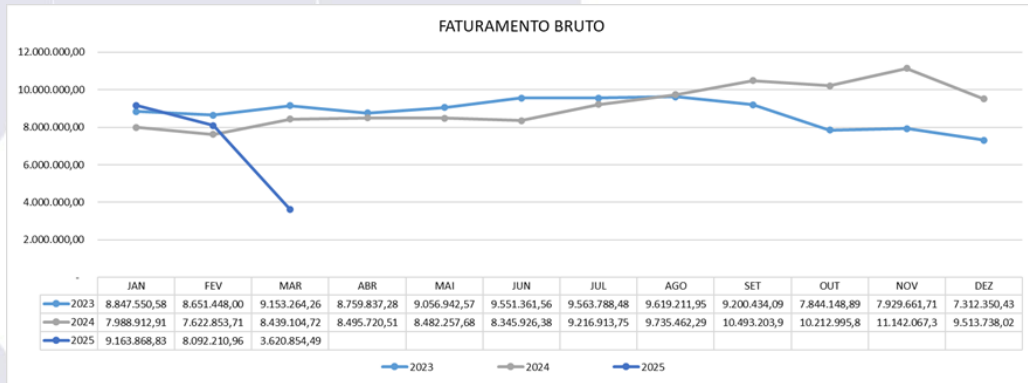
1.4. QUADRO DE EMPREGADOS






2. POSIÇÃO CONTÁBIL E PATRIMONIAL

2.1. FATURAMENTO



Documento assinado digitalmente, conforme MP nº 2.200-2/2001, Lei nº 11.419/2006, resolução do Projudi, do T.JPR/OE
 Validação deste em <https://projudi.tjpr.jus.br/projudi/> - Identificador: P-USV5 FMRCC 2QLZR TEMRU



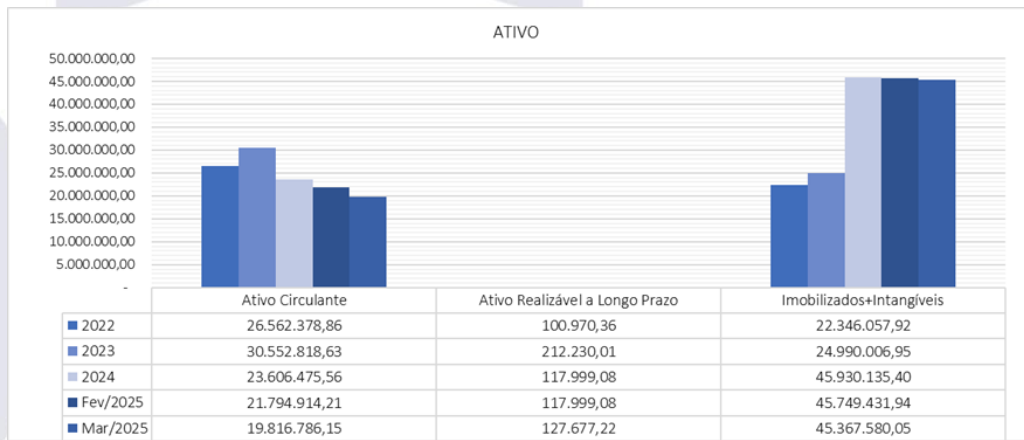


2.2. ATIVO

Atendendo aos ditames da atual redação da alínea c) do inciso II do art. 22 da LRF (com a redação dada pela Lei n.º 14.112/2020), destaca a Administração Judicial que as informações prestadas pelas devedoras aparentemente são verossímeis e prestadas em conformidade.

Não obstante, cumpre destacar que os documentos disponibilizados pelas Recuperandas e as informações neles contidas não foram objeto de quaisquer procedimentos de auditoria, os quais são regulados e normatizados pela Comissão de Valores Mobiliários (CVM), Banco Central do Brasil (BACEN) e Instituto dos Auditores Independentes do Brasil (IBRACON), por implicarem em trabalhos específicos não contemplados pela Lei n.º 11.101/2005.

Destarte, no ativo, conforme os demonstrativos contábeis apresentados, verificou-se a seguinte situação.

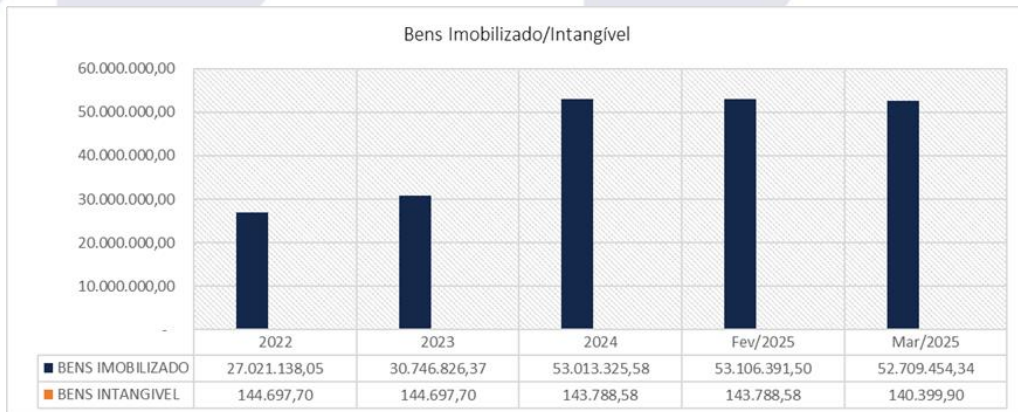
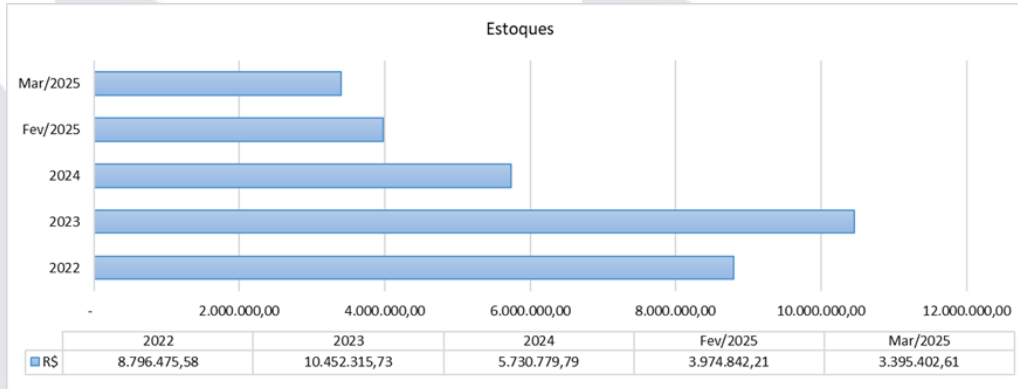




LACTOBOM LACTOBOM INDÚSTRIA E COMÉRCIO DE PRODUTOS DE LEITEBOMBARDELU LTDA.
 Balanço Patrimonial

ATIVO	2022		2023		2024		Fev/2025 (Rj)		Mar/2025		% AH Mês Anterior
	R\$	% AV	R\$	% AV	R\$	% AV	R\$	% AV	R\$	% AV	
DISPONIBILIDADES	1.654.276,52	3,38%	351.656,96	0,63%	586.954,94	0,84%	484.515,09	0,72%	109.971,26	0,17%	-77,30%
CAIXA	25.826,58	0,05%	14.517,70	0,03%	62.164,79	0,09%	57.056,19	0,08%	17.296,60	0,03%	-69,68%
BANCOS	1.079.021,78	2,20%	12.756,17	0,02%	139.494,71	0,20%	269.486,94	0,40%	290.607,18	-0,44%	-207,84%
APLICAÇÕES FINANCEIRAS	3.127,90	0,01%	3.427,90	0,01%	11.027,51	0,02%	17.753,46	0,03%	193.554,64	0,30%	990,24%
NUMERARIO EM TRANSITO	13.369,49	0,03%	-	0,00%	-	0,00%	-	0,00%	-	0,00%	0,00%
CHEQUES EM COBRANÇA	532.930,77	1,09%	320.955,19	0,58%	374.267,93	0,54%	140.218,50	0,21%	189.727,20	0,29%	35,31%
REALIZÁVEL A CURTO PRAZO	24.908.102,34	50,82%	30.201.161,67	54,17%	23.019.520,62	33,05%	21.310.399,12	31,50%	19.706.814,89	30,17%	-7,52%
CREDITOS A RECEBER	9.858.342,97	20,12%	11.776.471,62	21,12%	10.274.062,23	14,75%	9.972.585,39	14,74%	9.882.657,39	15,13%	-0,90%
ADIANTAMENTOS CONCEDIDOS	1.068.050,80	2,18%	2.831.202,37	5,08%	1.867.316,04	2,68%	2.566.714,57	3,79%	1.819.408,24	2,79%	-29,12%
OUTROS CRÉDITOS	4.689.011,74	9,57%	4.715.456,73	8,46%	4.541.300,94	6,52%	4.277.171,48	6,32%	4.130.909,14	6,32%	-3,42%
ESTOQUES	8.796.475,58	17,95%	10.452.315,73	18,75%	5.730.779,79	8,23%	3.974.842,21	5,87%	3.395.402,61	5,20%	-14,58%
DESPESAS DO EXERCÍCIO SEGUINTE	496.221,25	1,01%	321.838,89	0,58%	606.061,62	0,87%	519.085,47	0,77%	478.437,51	0,73%	-7,83%
CONTAS TRANSITÓRIAS	0,00%	0,00%	103.876,33	0,19%	-	0,00%	-	0,00%	-	0,00%	0,00%
TOTAL CIRCULANTE	26.562.378,86	54,20%	30.552.818,63	54,80%	23.606.475,56	33,89%	21.794.914,21	32,21%	19.816.786,15	30,34%	-9,08%
REALIZÁVEL A LONGO PRAZO	-	0,00%	-	0,00%	-	0,00%	-	0,00%	-	0,00%	0,00%
INVESTIMENTOS	100.970,36	0,21%	212.230,01	0,38%	117.999,08	0,17%	117.999,08	0,17%	127.677,22	0,20%	8,20%
PARTICIPAÇÕES EM OUTRAS EMPRESAS	56.980,00	0,12%	75.640,00	0,14%	117.999,08	0,17%	117.999,08	0,17%	127.677,22	0,20%	8,20%
OUTROS INVESTIMENTOS	43.990,36	0,09%	136.590,01	0,24%	-	0,00%	-	0,00%	-	0,00%	0,00%
IMOBILIZADO	22.250.297,04	45,40%	24.907.733,23	44,67%	45.860.060,77	65,84%	45.681.616,43	67,51%	45.300.894,10	69,36%	-0,83%
BENS IMOBILIZADO	27.021.138,05	55,13%	30.746.826,37	55,15%	53.013.325,58	76,11%	53.106.391,50	78,49%	52.709.454,34	80,70%	-0,75%
(-) DEPRECIÇÃO ACUMULADA	- 4.770.841,01	-9,73%	- 5.839.093,14	-10,47%	- 7.153.264,81	-10,27%	- 7.424.775,07	-10,97%	- 7.408.560,24	-11,34%	-0,22%
INTANGÍVEIS	95.760,88	0,20%	82.273,72	0,15%	70.074,63	0,10%	67.815,51	0,10%	66.685,95	0,10%	-1,67%
BENS INTANGÍVEL	144.697,70	0,30%	144.697,70	0,26%	143.788,58	0,21%	143.788,58	0,21%	140.399,90	0,21%	-2,36%
(-) AMORTIZAÇÕES ACUMULADA	- 48.936,82	-0,10%	- 62.423,98	-0,11%	- 73.713,95	-0,11%	- 75.973,07	-0,11%	- 73.713,95	-0,11%	-2,97%
TOTAL ATIVO NÃO-CIRCULANTE	22.447.028,28	45,80%	25.202.236,96	45,20%	46.048.134,48	66,11%	45.867.431,02	67,79%	45.495.257,27	69,66%	-0,81%
TOTAL DO ATIVO	49.009.407,14	100,00%	55.755.055,59	100,00%	69.654.610,04	100,00%	67.662.345,23	100,00%	65.312.043,42	100,00%	-3,47%

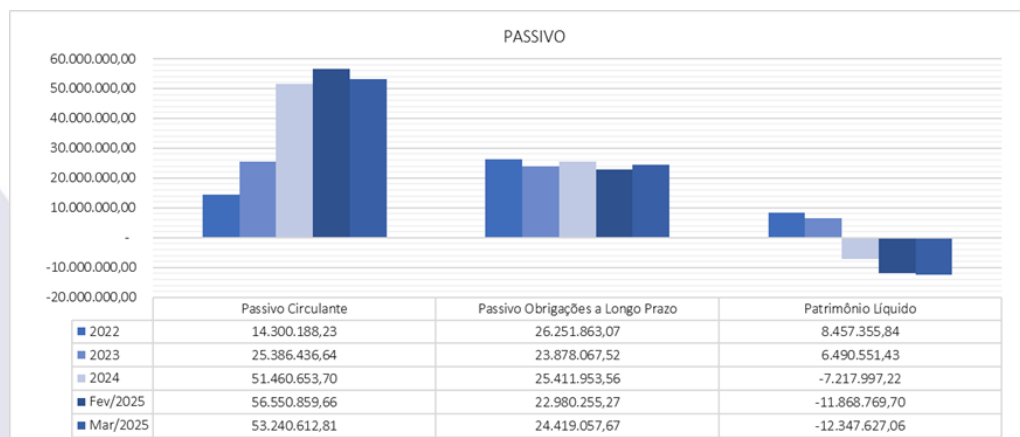
Fonte: relatórios contábeis das Requerentes nos autos



Documento assinado digitalmente, conforme MP nº 2.200-2/2001, Lei nº 11.419/2006, resolução do Projudi, do TJPR/OE
 Validação deste em <https://projudi.tjpr.jus.br/projudi/> - Identificador: P-USV5 FMRCC 2QLZR TEMRU



2.3. PASSIVO



LACTOBOM INDÚSTRIA E COMÉRCIO DE PRODUTOS DE LEITE BOMBARDELU LTDA.

Balço Patrimonial

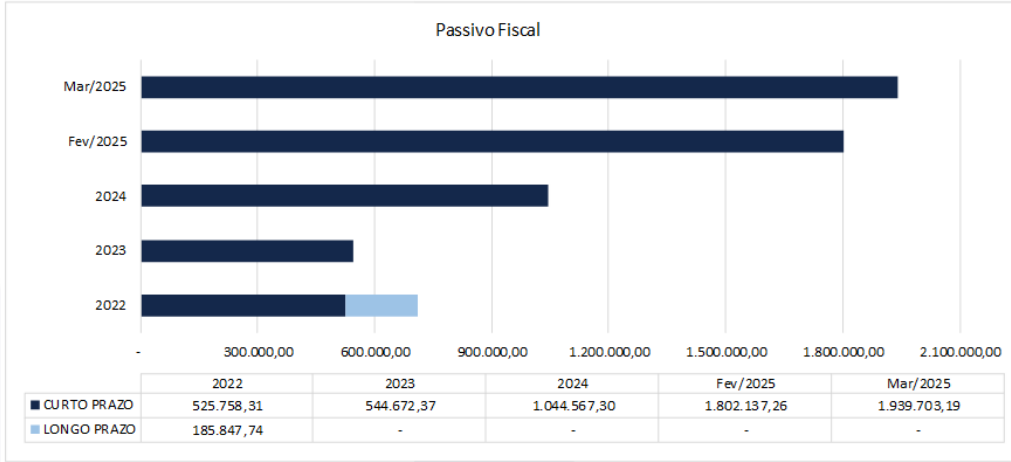
PASSIVO	2022		2023		2024		Fev/2025 (R\$)		Mar/2025		% AH Mês Anterior
	R\$	% AV	R\$	% AV	R\$	% AV	R\$	% AV	R\$	% AV	
FORNECEDORES	3.789.608,48	7,73%	5.006.575,16	8,98%	14.632.237,09	21,01%	17.575.438,20	25,98%	15.287.724,10	23,41%	-13,02%
EMPRÉSTIMOS E FINANCIAMENTOS	8.487.786,27	17,32%	18.436.078,81	33,07%	22.455.302,05	32,24%	23.343.309,36	34,50%	19.687.237,60	30,14%	-15,66%
OBRIGAÇÕES TRABALHISTAS	391.807,77	0,80%	418.533,43	0,75%	980.747,26	1,41%	836.747,08	1,24%	911.617,99	1,40%	8,95%
OBRIGAÇÕES TRIBUTÁRIAS	525.758,31	1,07%	544.672,37	0,98%	1.044.567,30	1,50%	1.802.137,26	2,66%	1.939.703,19	2,97%	7,63%
OUTRAS OBRIGAÇÕES	534.705,61	1,09%	431.574,66	0,77%	11.734.664,86	16,85%	12.259.540,67	18,12%	14.705.125,64	22,52%	19,95%
PROVISÕES	570.521,79	1,16%	549.002,21	0,98%	613.135,14	0,88%	733.687,09	1,08%	709.204,29	1,09%	-3,34%
TOTAL PASSIVO CIRCULANTE	14.300.188,23	29,18%	25.386.436,64	45,53%	51.460.653,70	73,88%	56.550.859,66	83,58%	53.240.612,81	81,52%	-5,85%
EMPRÉSTIMOS E FINANCIAMENTOS	26.066.015,33	53,19%	23.878.067,52	42,83%	25.411.953,56	36,48%	22.980.255,27	33,96%	24.419.057,67	37,39%	6,26%
OBRIGAÇÕES TRIBUTÁRIAS	185.847,74	0,38%	-	0,00%	-	0,00%	-	0,00%	-	0,00%	0,00%
TOTAL PASSIVO NÃO-CIRCULANTE	26.251.863,07	53,56%	23.878.067,52	42,83%	25.411.953,56	36,48%	22.980.255,27	33,96%	24.419.057,67	37,39%	6,26%
CAPITAL SOCIAL	1.259.052,00	2,57%	1.259.052,00	2,26%	1.259.052,00	1,81%	1.259.052,00	1,86%	1.259.052,00	1,93%	0,00%
RESERVAS	7.198.303,84	14,69%	5.231.499,43	9,38%	8.477.049,22	12,17%	13.127.821,70	19,40%	13.606.679,06	20,83%	3,65%
LUCROS/PRÉLIJOS ACUMULADOS	3.292.098,88	6,72%	116.857,81	0,21%	1.172.443,76	1,68%	14.880.992,41	21,99%	14.880.992,41	22,78%	0,00%
RESULTADO DO EXERCÍCIO	- 2.497.738,23	- 5,10%	- 1.289.301,57	- 2,31%	- 13.708.548,65	- 19,68%	- 4.650.772,48	- 6,87%	- 5.129.629,84	- 7,85%	10,30%
RESERVAS DE CAPITAL	6.403.943,19	13,07%	6.403.943,19	11,49%	6.403.943,19	9,19%	6.403.943,19	9,46%	6.403.943,19	9,81%	0,00%
PATRIMÔNIO LÍQUIDO	8.457.355,84	17,26%	6.490.551,43	11,64%	7.217.997,22	10,36%	11.868.769,70	17,54%	12.347.627,06	18,91%	4,03%
TOTAL DO PASSIVO	49.009.407,14	100,00%	55.755.055,59	100,00%	69.654.610,04	100,00%	67.662.345,23	100,00%	65.312.043,42	100,00%	-3,47%

Fonte: relatórios contábeis das Requerentes nos autos






OBRIGAÇÕES TRIBUTÁRIAS/SOCIAIS



	2022	2023	2024	Fev/2025	Mar/2025
CURTO PRAZO	525.758,31	544.672,37	1.044.567,30	1.802.137,26	1.939.703,19
LONGO PRAZO	185.847,74	-	-	-	-
TOTAL GERAL	711.606,05	544.672,37	1.044.567,30	1.802.137,26	1.939.703,19

Fonte: Documentos contábeis nos autos

Documento assinado digitalmente, conforme MP nº 2.200-2/2001, Lei nº 11.419/2006, resolução do Projudi, do T.JPR/OE
 Validação deste em <https://projudi.tjpr.jus.br/projudi/> - Identificador: P-USV5 FMRCC 2QLZR TEMRU



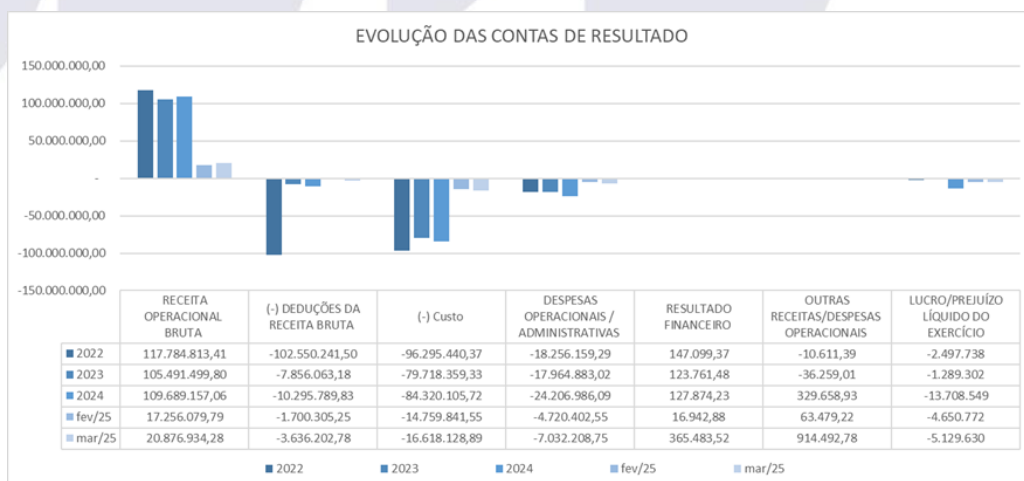
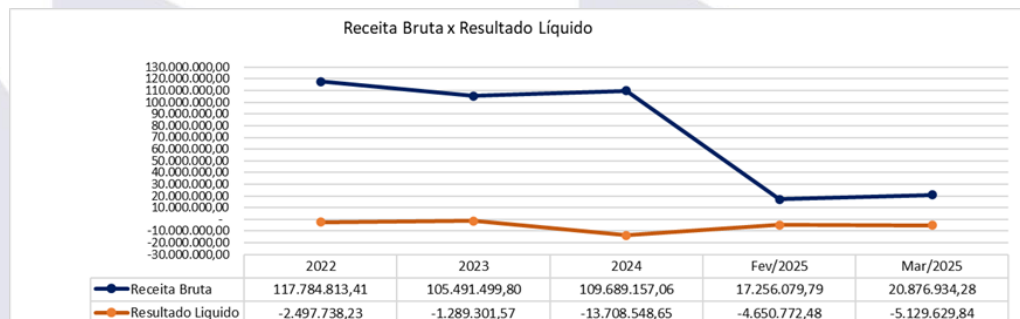


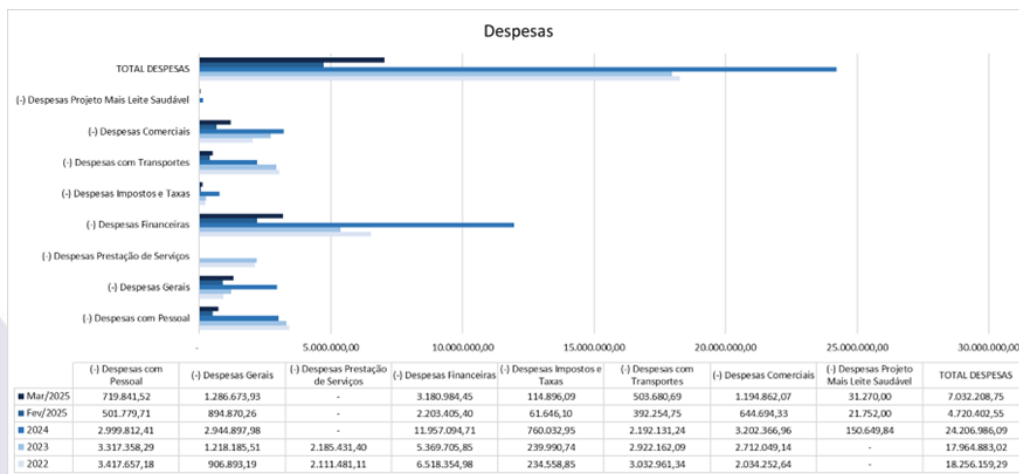
3. DRE

LACTOBOM INDÚSTRIA E COMÉRCIO DE PRODUTOS DE LEBTBOMBARDELLI LTDA.
 De demonstrativo de Resultado

RESULTADO DO EXERCÍCIO	2022		2023		2024		Fev/2025 Pedido RJ		Mar/2025	
	R\$	% AV	R\$	% AV	R\$	% AV	R\$	% AV	R\$	% AV
RECEITA OPERACIONAL BRUTA	117.784.813,41	100,00%	105.491.499,80	100,00%	109.689.157,06	100,00%	17.256.079,79	100,00%	20.876.934,28	100,00%
(+) RECEITAS DE VENDAS	117.782.319,42	100,00%	105.489.999,80	100,00%	109.670.197,32	99,98%	17.256.079,79	100,00%	20.876.934,28	100,00%
(+) PRESTAÇÃO DE SERVIÇOS	2.493,99	0,00%	1.500,00	0,00%	18.959,74	0,02%		0,00%		0,00%
(-) DEDUÇÕES DA RECEITA BRUTA	-102.550.241,50	-87,07%	-7.856.063,18	-7,46%	-10.295.789,83	-9,38%	-1.700.305,25	-9,85%	-3.636.202,78	-17,42%
RECEITA OPERACIONAL LÍQUIDA	15.234.571,91	12,93%	97.635.436,62	92,54%	99.393.367,23	90,62%	15.555.774,54	90,25%	17.240.731,50	82,56%
(-) Custo	-96.295.440,37	-81,76%	-79.718.359,33	-75,57%	-84.320.105,72	-76,87%	-14.759.841,55	-85,53%	-16.618.128,89	-79,60%
(-) Abatimentos e Devoluções	-96.295.440,37	-81,76%	-3.745.119,38	-3,55%	-7.620.925,14	-6,93%	-1.362.707,79	-7,90%		0,00%
LUCRO OPERACIONAL BRUTO	15.234.571,91	12,93%	14.171.757,91	13,48%	14.752.336,37	13,48%	566.774,80	3,28%	622.602,61	2,98%
DESPESAS OPERACIONAIS / ADMINISTRATIVAS	-18.256.159,29	-15,50%	-17.964.883,02	-17,08%	-24.206.986,09	-22,07%	-4.720.402,55	-27,38%	-7.032.208,75	-33,68%
(-) Despesas com Pessoal	3.417.657,18	2,90%	3.717.358,29	3,34%	2.999.812,41	2,72%	301.779,71	1,73%	719.841,52	3,45%
(-) Despesas Gerais	906.893,19	0,77%	1.218.185,51	1,15%	2.944.897,98	2,68%	894.870,26	5,19%	1.286.673,93	6,36%
(-) Despesas Prestação de Serviços	2.111.481,11	1,79%	2.185.431,40	2,07%		0,00%		0,00%		0,00%
(-) Despesas Financeiras	6.518.354,98	5,53%	5.369.705,85	5,09%	11.957.094,71	10,90%	2.203.405,40	12,77%	3.180.984,45	15,24%
(-) Despesas Impostos e Taxas	234.538,85	0,20%	239.990,74	0,23%	760.012,95	0,69%	61.646,10	0,36%	114.896,09	0,55%
(-) Despesas com Transportes	3.032.961,34	2,58%	2.922.162,09	2,77%	2.192.131,44	2,00%	392.254,75	2,27%	903.680,69	4,31%
(-) Despesas Comerciais	2.034.252,64	1,73%	2.712.049,14	2,57%	3.202.366,96	2,92%	644.694,83	3,74%	1.194.862,07	5,72%
(-) Despesas Projeto Mais Leite Saudável		0,00%		0,00%	150.648,84	0,14%	21.752,00	0,13%	31.270,00	0,15%
RESULTADO FINANCEIRO	147.099,37	0,12%	123.761,48	0,12%	127.874,23	0,12%	16.942,88	0,10%	365.483,52	1,75%
(+) Receitas Financeiras	147.099,37	0,12%	123.761,48	0,12%	127.874,23	0,12%	16.942,88	0,10%	365.483,52	1,75%
OUTRAS RECEITAS/DESPESAS OPERACIONAIS	10.611,39	0,01%	36.259,01	0,03%	329.658,93	0,30%	63.479,22	0,37%	914.492,78	4,38%
(+) Outras Receitas Operacionais	111.028,07	0,09%	144.574,19	0,14%	329.658,93	0,30%	63.479,22	0,37%	914.492,78	4,38%
(-) Outras Despesas Operacionais	171.639,46	0,15%	180.833,20	0,17%		0,00%		0,00%		0,00%
RESULTADO NÃO OPERACIONAL	387.361,17	0,33%	2.416.321,07	2,29%	2.588.567,91	2,36%	555.982,77	3,22%		0,00%
(+) Receitas não Operacionais	387.361,17	0,33%	2.416.321,07	2,29%	2.588.567,91	2,36%	555.982,77	3,22%		0,00%
(-) Despesas Não Operacionais		0,00%		0,00%		0,00%		0,00%		0,00%
RESULTADO ANTES PROVISÃO IRPJ E CSLL	2.497.738,23	2,12%	1.289.301,57	1,22%	13.708.548,65	12,50%	4.650.772,48	26,95%	5.129.629,84	24,57%
(-) Prov. p/ Imposto de Renda		0,00%		0,00%		0,00%		0,00%		0,00%
(-) Prov. p/ Contribuição Social		0,00%		0,00%		0,00%		0,00%		0,00%
LUCRO/PREJUÍZO LÍQUIDO DO EXERCÍCIO	2.497.738,23	2,12%	1.289.301,57	1,22%	13.708.548,65	12,50%	4.650.772,48	26,95%	5.129.629,84	24,57%

Fonte: relatórios contábeis das Requerentes nos autos

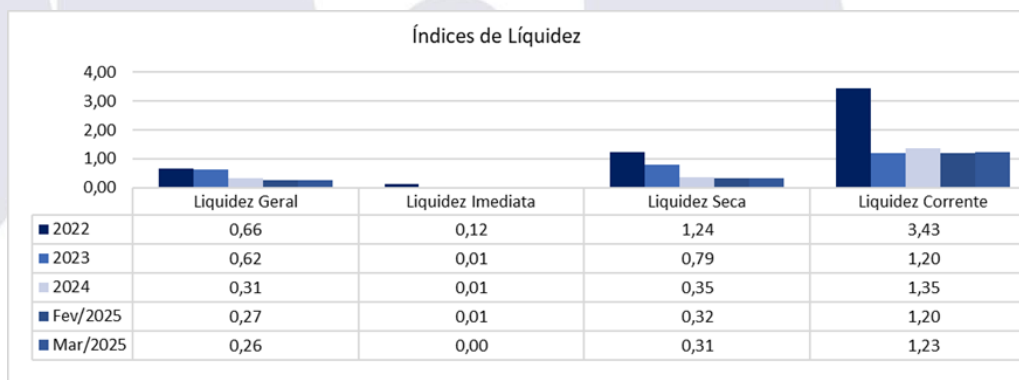




4. ÍNDICES DE LIQUIDEZ E ENDIVIDAMENTO DA EMPRESA

Os índices de liquidez têm como objetivo mostrar a capacidade de pagamento da empresa frente às suas obrigações, sendo de grande importância para a administração da empresa.

As informações para o cálculo foram retiradas do Balanço e DRE – Demonstrativo de Resultado de Exercício disponibilizados pela empresa.

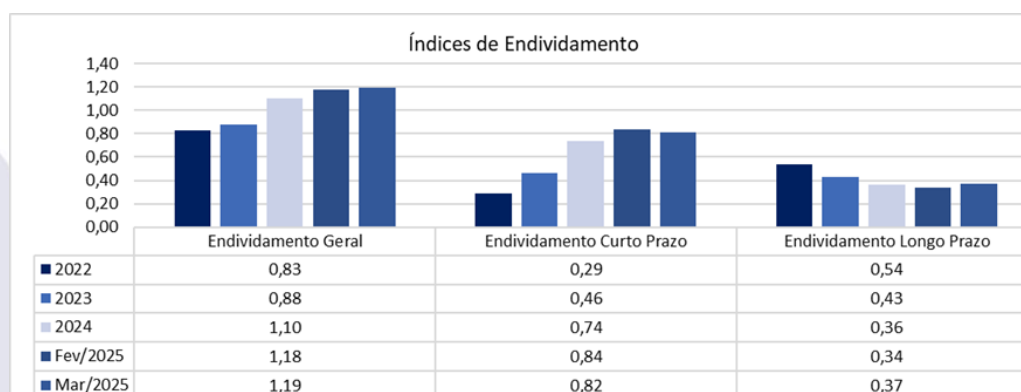


Grupo	Denominação	Interpretação
Índices Liquidez	Liquidez Geral	Quanto a empresa possui de ativo total para cada R\$ 1 de dívida total. Quanto maior melhor.
	Liquidez Imediata	Quanto a empresa possui de caixa e aplicações financeiras para cada R\$ 1 de dívida de curto prazo. Quanto maior melhor.
	Liquidez Seca	Quanto a empresa possui de ativo líquido para cada R\$ 1 de dívida de curto prazo. Quanto maior melhor.
	Liquidez Corrente	Quanto a empresa possui de ativo circulante para cada R\$ 1 de dívida de curto prazo. Quanto maior melhor.

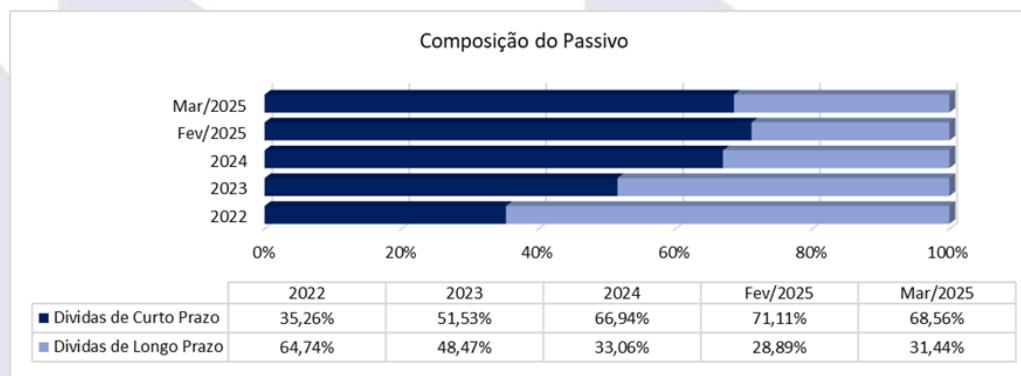




Para avaliar a estrutura de capital da empresa através da composição do Capital de Terceiros e Capital Próprio, foram calculados os índices de endividamento como a seguir demonstrado:



O nível de Endividamento Geral da empresa, que indica a porcentagem do ativo que é financiada por capital de terceiros, conforme gráfico a seguir:



5. OBSERVAÇÕES GERAIS

Os esclarecimentos relativos às divergências, inconsistências e obscuridades apontadas neste relatório já foram repassados à empresa, e tão logo sejam recebidos por essa Administradora Judicial serão analisados e oportunamente incluídos em relatórios subsequentes.





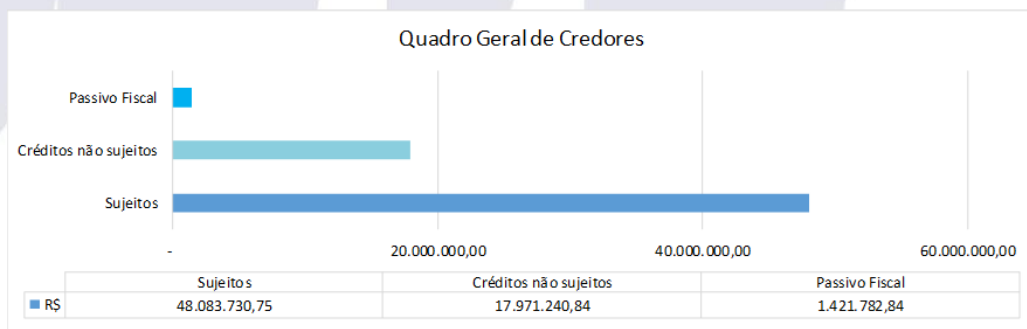
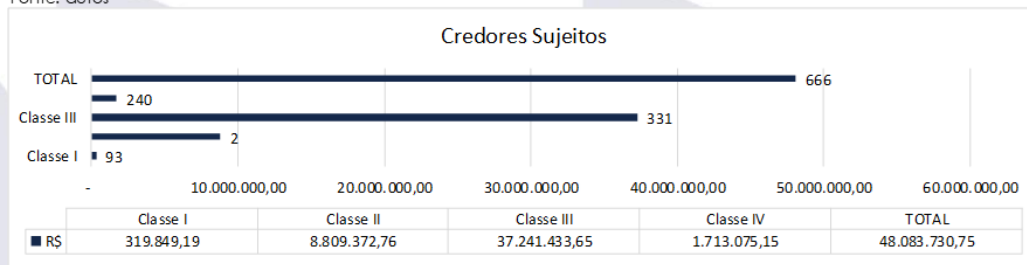
Informa-se ainda que a análise aqui apresentada foi realizada de forma sintética, destacando-se as movimentações financeiras, contábeis e patrimoniais de maior relevância ocorridas no período em análise.

6. RELAÇÃO DE CREDORES

O resumo da relação de credores juntada pela Recuperanda é apresentado a seguir:

Classe	Descrição	Nº Credores	Moeda	Requerente (dados da inicial nos autos)
Classe I	Trabalhistas	93	R\$	319.849,19
Classe II	Garantia Real	2	R\$	8.809.372,76
Classe III	Quirografários	331	R\$	37.241.433,65
Classe IV	ME e EPP	240	R\$	1.713.075,15
TOTAL		666		48.083.730,75
Créditos não sujeitos		27	R\$	17.971.240,84
Passivo Fiscal				1.421.782,84
TOTAL GERAL			R\$	67.476.754,43

Fonte: autos



Classe	Nº Credores	Recuperanda (dados da inicial nos autos)
Sujeitos	666	48.083.730,75
Créditos não sujeitos	27	17.971.240,84
Passivo Fiscal		1.421.782,84
Total	693,00	67.476.754,43





7. PRINCIPAIS MOVIMENTAÇÕES

<u>Data da Ocorrência ou Data Prevista</u>	<u>Eventos/Fases do Processo (previsão)</u>	<u>Localização nos Autos (ev.)</u>	<u>Status</u>
18/03/2025	Petição Inicial	1.1	Cumprido
25/03/2025	Constatação prévia	22.1	Cumprido
25/03/2025	Deferimento do processamento da RJ	25.1	Cumprido
05/05/2025	Publicação da Relação de Credores das Recuperandas	90.1	Cumprido
23/05/2025	Apresentação do PRJ	189.2	Cumprido
06/06/2025	Análise de Legalidade do PRJ	212.2	Cumprido
16/06/2025	Apresentação da Relação de Credores da Administradora Judicial	222.2	Cumprido
-	AGC em 1ª Convocação	-	Não ocorrido
-	AGC em 2ª Convocação	-	Não ocorrido
-	Homologação do Plano de Recuperação Judicial	-	Não ocorrido
-	Início do Cumprimento do Plano de Recuperação Judicial	-	Não ocorrido
-	Encerramento da Recuperação Judicial	-	Não ocorrido





8. CONSIDERAÇÕES FINAIS

Os documentos que foram entregues e que também embasaram a elaboração do presente relatório estão disponíveis mediante solicitação escrita à esta Administradora Judicial, colocando-se também à disposição para fornecer eventuais informações complementares ou adicionais que se façam eventualmente necessárias.

Sendo o que tinha a relatar para o momento, a Administradora Judicial fica à disposição do D. Juízo, da Recuperanda e dos credores para prestar quaisquer esclarecimentos adicionais que porventura sejam necessários.





CONTATO EQUIPE

Brazilio Bacellar Neto

ADVOGADO | OAB/PR 7.425
OAB/SP 415.201-A
brazilio@bbsadvogados.com.br

Fábio Chemin Gadens

ADVOGADO | OAB/PR 50.744
fabio.gadens@bbsadvogados.com.br

Willian Eduardo da Luz Antunes

ADVOGADO | OAB/PR 96.986
willian.antunes@bbsadvogados.com.br

Vitor S. O. Barbosa

ADVOGADO | OAB/PR 128.970
vitor.scapim@bbsadvogados.com.br

Germano Parigot de Souza S. Diz

ANALISTA DE ADMINISTRAÇÃO
germano@bbsadvogados.com.br

Rodrigo Shirai

ADVOGADO | OAB/PR 25.781
OAB/SC 48.890-A
OAB/SP 208.567-A
rodrigo@bbsadvogados.com.br

Erik Koubik Júnior

ADVOGADO | OAB/PR 65.313
erik@bbsadvogados.com.br

Mariana G. Altomani

ADVOGADA | OAB/PR 43.639
mariana.altomani@bbsadvogados.com.br

Rita Beatriz Sgoda

CONTADORA | CRC/PR 049590/O-6
rita@bbsadvogados.com.br

Luis Guilherme Camargo

AUX. CONTÁBIL
luis.camargo@bbsadvogados.com.br





**Brazilio
Bacellar,
Shirai**
ADVOGADOS



Instagram: [bbs.advogados](#)
Facebook: [braziliobacellarshirai](#)
LinkedIn: [bbsadvogados](#)

adm.judicial@bbsadvogados.com.br
bbsadvogados.com.br
+55 41 3352-8363



Entre em contato

Rua Cel. Brasilino Moura . 683 .
Ahu . CEP 80.540-340
Curitiba - PR

Av. das Nações Unidas . 14171 . 5ª andar .
Torre B . Morumbi . CEP 04.794-000
São Paulo - SP

Av. Osvaldo Reis . 3281 . Sala 901
Praia Brava . CEP 88.306-773
Itajaí - SC

