



EXMO. SR. DR. JUIZ DE DIREITO DA 4.ª VARA CÍVEL E EMPRESARIAL  
REGIONAL DA COMARCA DE CASCAVEL – ESTADO DO PARANÁ


Autos n.º 0012299-51.2025.8.16.0021

G:\Drives compartilhados\5.10.9.Insolv Rec Judicial\Empresas\Lactobom\4 - RMA\2025\04.docx


**BRAZILIO BACELLAR, SHIRAI ADVOGADOS**, já qualificada nos autos em epígrafe, neste ato por seu sócio administrador, na qualidade de Administradora Judicial nomeada nos presentes autos de **RECUPERAÇÃO JUDICIAL** requerida por **LACTOBOM – INDÚSTRIA E COMÉRCIO DE PRODUTOS DE LEITE BOMBARDELLI LTDA. – EM RECUPERAÇÃO JUDICIAL**, vem à presença de V. Exa., em cumprimento ao que determina o artigo 22, II, “a” e “c” da Lei n.º 11.101/2005, apresentar o Relatório Mensal de Atividades (“RMA”) de abril/2025, através do documento em anexo (doc. 1).

Nestes termos,  
Pede deferimento.

De Curitiba/PR para Cascavel/PR, 01 de agosto de 2025.

  
Brazilio Bacellar Neto  
OAB/PR 7.425

  
Rodrigo Shirai  
OAB/PR 25.781

  
Erik Koubik Júnior  
OAB/PR 65.313

  
Thayana T. Macanhan  
OAB/PR 96.380



Rua Cel. Brasilino Moura . 683 .  
Ahú . CEP 80.540-340  
Curitiba - PR  
☎ +55 41 3352.8363

Av. das Nações Unidas . 14171 . 15º andar .  
Torre B . Morumbi . CEP 04794-000  
São Paulo - SP  
☎ +55 11 3568.2486

Av. Osvaldo Reis . 3281 . Sala 901  
Praia Brava . CEP 88.306-773  
Itajaí - SC  
☎ +55 47 99235.6932





**Brazilio  
Bacellar,  
Shirai**  
ADVOGADOS

**RMA ABRIL 2025**

**LACTOBOM INDÚSTRIA E COMÉRCIO DE PRODUTOS DE LEITE BOMBARDELLI LTDA. – EM  
RECUPERAÇÃO JUDICIAL**

**AUTOS N.º 0012299-51.2025.8.16.0021 – 4.ª VARA CÍVEL E EMPRESARIAL REGIONAL  
DA COMARCA DE CASCAVEL – PR**

Documento assinado digitalmente, conforme MP nº 2.200-2/2001, Lei nº 11.419/2006, resolução do Projudi, do T.JPR/OE  
Validação deste em <https://projudi.tjpr.jus.br/projudi/> - Identificador: P.JYXA J5MQW 5LS8N N248Y





## SUMÁRIO

Informações Cadastrais e Societárias .....	3
1. Informações Gerais .....	4
1.1. Informações Prestadas pela Empresa.....	4
1.2. Checklist de Documentos .....	4
1.3. Considerações da Administradora Judicial .....	5
1.4. Quadro de Empregados .....	5
2. Posição Contábil e Patrimonial.....	6
2.1. Faturamento .....	6
2.2. Ativo .....	6
2.3. Passivo.....	8
3. DRE .....	10
4. Índices de Liquidez e Endividamento da Empresa.....	11
5. Observações Gerais.....	13
6. Relação de Credores.....	14
7. Principais Movimentações.....	15
8. Considerações finais .....	16
Contato Equipe.....	17

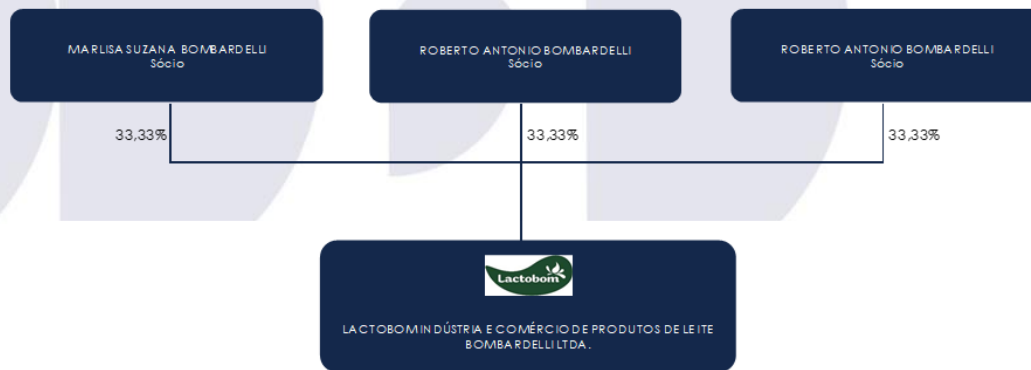




## INFORMAÇÕES CADASTRAIS E SOCIETÁRIAS

<b>Razão Social</b>	LACTOBOM INDÚSTRIA E COMÉRCIO DE PRODUTOS DE LEITE BOMBARDELLI LTDA.				
<b>CNPJ</b>	72.207.574/0001-46				
<b>Data Abertura</b>	01/05/1993				
<b>Natureza Jurídica</b>	206-2 - Sociedade Empresária Limitada				
<b>Situação Cadastral</b>	Ativa				
<b>Porte</b>	ME				
<b>Endereço</b>	EST RURAL ADROALDO JOSE BOMBARDELLI, KM 2,5				
<b>Cidade</b>	TOLEDO				
<b>Estado</b>	PARANÁ				
<b>CEP</b>	85.575-000				
<b>Filiais</b>	Não tem.				
<b>CNAE Principal</b>	10.52-0-00 - Fabricação de laticínios				
<b>CNAE Secundário</b>	10.51-1-00 - Preparação do leite 22.22-6-00 - Fabricação de embalagens de material plástico 46.31-1-00 - Comércio atacadista de leite e laticínios 46.86-9-02 - Comércio atacadista de embalagens 47.21-1-03 - Comércio varejista de laticínios e frios 49.30-2-02 - Transporte rodoviário de carga, exceto produtos perigosos e mudanças, intermunicipal, interestadual e internacional				
<b>Nire-JUCEPAR</b>	41202901061				
<b>Última Alteração Contratual</b>	26ª em 19/10/2024				
<b>Filias</b>	72.207.574/0004-99 Av. Adroaldo José Bombardelli, nº 02, Quadra 5, BR 376, Distrito Industrial, Uvaranas, Ponta Grossa, PR, CEP: 8404374 72.207.574/0005-70 Rua Godofredo Machado, nº 80, Sala 03, Ina, São José dos Pinhais, PR, CEP: 83065170 72.207.574/0006-50 Rua Antonio Correa, nº 1571, Sala 01, Jardim Paulista, Campo Grande, MS, CEP: 79060210				
<b>Capital Social</b>	R\$ 1.259.052,00 (Um milhão, duzentos e cinquenta e nove mil e cinquenta e dois reais)				
<b>Sócios</b>	<b>Nome</b>	<b>Qualificação</b>	<b>Participação Capital Social</b>		
			<b>nº quotas</b>	<b>%</b>	<b>R\$</b>
	MARLISA SUZANA BOMBARDELLI	Sócio-Administrador	419.684	33,33%	419.684,00
	ROBERTO ANTONIO BOMBARDELLI	Sócio-Administrador	419.684	33,33%	419.684,00
	MARLOVA MARGARIDA BOMBARDELLI	Sócio-Administrador	419.684	33,33%	419.684,00
	<b>Soma</b>		1.259.052	100%	1.259.052,00

Fonte: Receita Federal



Documento assinado digitalmente, conforme MP nº 2.200-2/2001, Lei nº 11.419/2006, resolução do Projudi, do TJPR/OE  
 Validação deste em <https://projudi.tjpr.jus.br/projudi/> - Identificador: P.JYXA J5MQW 5LS8N N248Y





## 1. INFORMAÇÕES GERAIS

### 1.1. INFORMAÇÕES PRESTADAS PELA EMPRESA

De acordo com o inicialmente solicitado, e não obstante o considerável atraso, a Recuperanda encaminhou minimamente os documentos contábeis e demais documentos administrativos financeiros para confeccionar o presente relatório, possibilitando assim apresentar a este d. Juízo e demais interessados as informações a seguir descritas.

### 1.2. CHECKLIST DE DOCUMENTOS

Período: Abril de 2025

✓	Faturamento por unidade/filial
✓	Capacidade produtiva e ociosa (de cada unidade)
✓	Curva ABC de Clientes: Mercado Interno Mensais e dos últimos dois anos
✓	Curva ABC de Clientes: Mercado Externo Mensais e dos últimos dois anos
✓	Evolução das Compras Mensais e dos últimos dois anos
✓	Curva ABC de Fornecedores Mensais e dos últimos dois anos
✓	Evolução dos Estoques Mensais e dos últimos dois anos
✗	Fluxo de caixa realizado x projetado
✓	DFC – Demonstração Fluxo de Caixa (método direto) deste mês
✓	Balancete Sintético Nível 3 deste mês
✓	Balancete Analítico Nível 5 deste mês
✓	Livro Razão deste mês
✗	Termo de Abertura e Encerramento devidamente assinado deste mês
✗	Balanco Patrimonial devidamente assinado deste mês
✗	Demonstração Resultado devidamente assinada deste mês
✗	Extratos Bancários deste mês (Parcial)
✓	Quadro de funcionários e evolução deste mês
✓	Resumo da Folha de Pagamento deste mês
✓	Cópia das Declarações e Recibos de Entrega: GFIP, Conectividade Social e E-social
✓	Relação Imobilizado
✗	Relação credores sujeitos e não sujeitos à Recuperação Judicial, apontando inclusive o passivo tributário
n/a	Comprovantes de pagamentos credores RJ deste mês

Legenda:

- ✓ Documentos entregues pela recuperanda
- ✗ Documentos não entregues





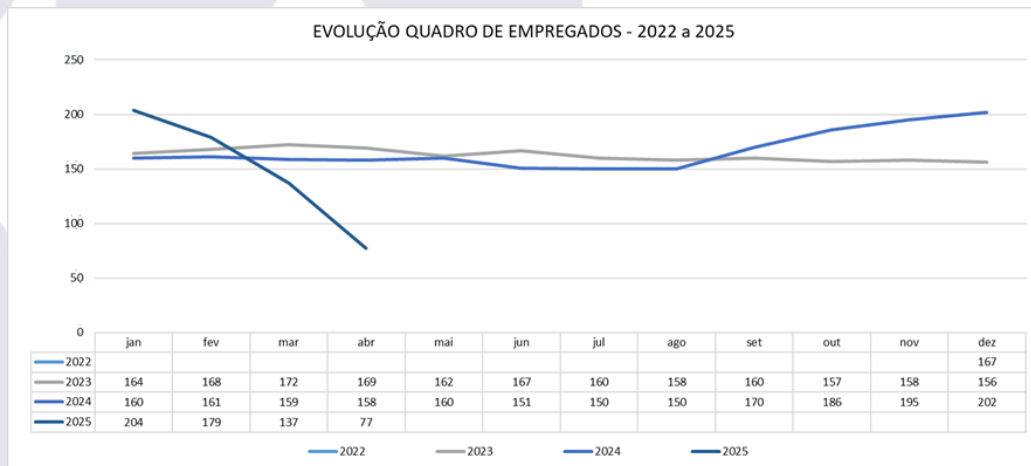
### 1.3. CONSIDERAÇÕES DA ADMINISTRADORA JUDICIAL

Inobstante a falta/atraso no envio da documentação solicitada, entende esta Administradora Judicial que a Recuperanda apresentou os documentos pertinentes, possibilitando assim a análise dos mesmos e a elaboração deste relatório.

Ainda, esta AJ informa que os números das análises serão apresentados de forma consolidada, visando o benefício mútuo tanto econômico como financeiro.

Eventuais situações que, a critério da AJ, mereçam destaque serão apresentadas de forma individualizada a fim de elucidar melhor a situação.

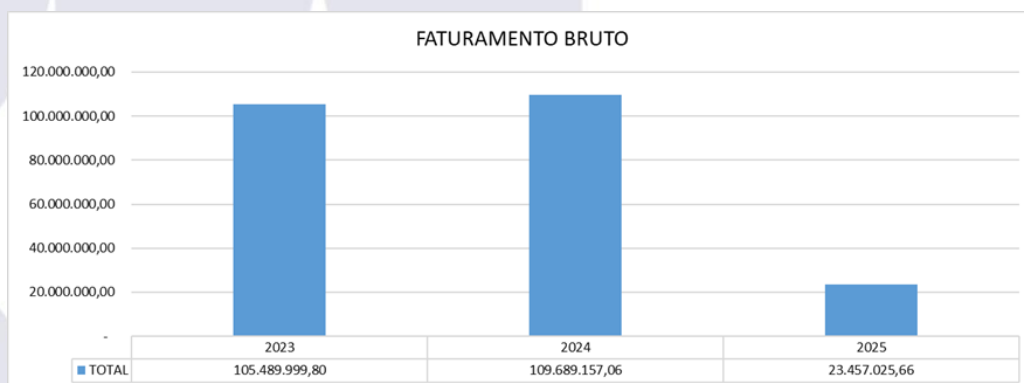
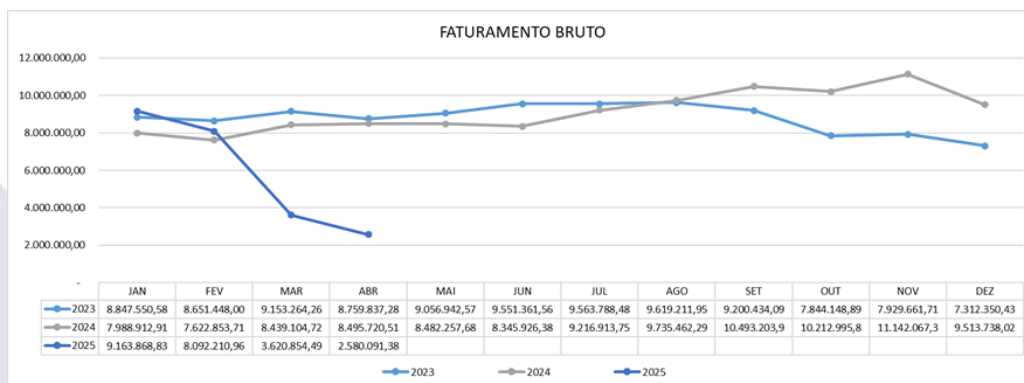
### 1.4. QUADRO DE EMPREGADOS





## 2. POSIÇÃO CONTÁBIL E PATRIMONIAL

### 2.1. FATURAMENTO



### 2.2. ATIVO

Atendendo aos ditames da atual redação da alínea c) do inciso II do art. 22 da LRF (com a redação dada pela Lei n.º 14.112/2020), destaca a Administração Judicial que as informações prestadas pelas devedoras aparentemente são verossímeis e prestadas em conformidade.

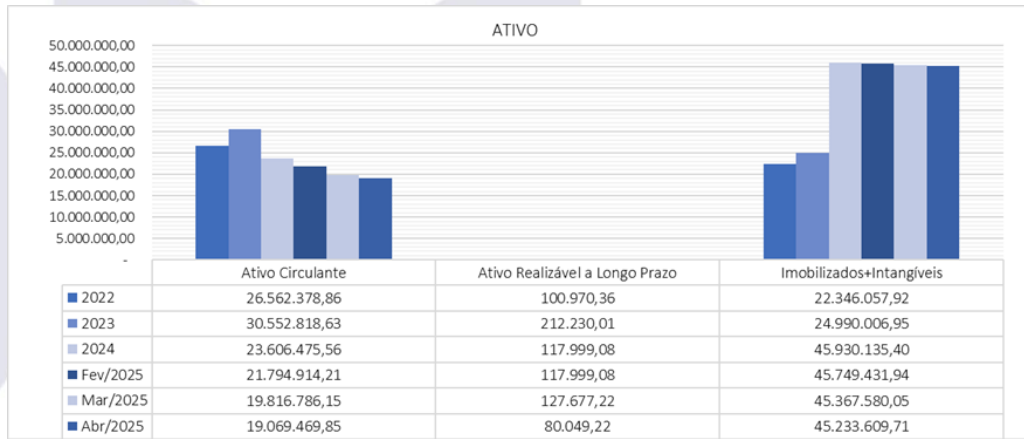
Não obstante, cumpre destacar que os documentos disponibilizados pelas Recuperandas e as informações neles contidas não foram objeto de quaisquer procedimentos de auditoria, os quais são regulados e normatizados pela Comissão de Valores Mobiliários (CVM), Banco Central do Brasil (BACEN) e Instituto dos Auditores





Independentes do Brasil (IBRACON), por implicarem em trabalhos específicos não contemplados pela Lei n.º 11.101/2005.

Destarte, no ativo, conforme os demonstrativos contábeis apresentados, verificou-se a seguinte situação:



**LACTOBOM INDÚSTRIA E COMÉRCIO DE PRODUTOS DE LEITE BOMBARDELLI LTDA**  
 Balanço Patrimonial

ATIVO	2022		2023		2024		Fev/2025 (R.)		Mar/2025		Abr/2025		% AH Mês Anterior
	R\$	% AV	R\$	% AV	R\$	% AV	R\$	% AV	R\$	% AV	R\$	% AV	
<b>DISPONIBILIDADES</b>	<b>1.654.276,52</b>	<b>3,38%</b>	<b>351.656,96</b>	<b>0,63%</b>	<b>586.954,94</b>	<b>0,84%</b>	<b>484.515,09</b>	<b>0,72%</b>	<b>109.971,26</b>	<b>0,17%</b>	<b>117.961,23</b>	<b>0,18%</b>	<b>7,27%</b>
CAIXA	25.826,58	0,05%	14.517,70	0,03%	62.164,79	0,09%	57.056,19	0,08%	17.296,60	0,03%	536,99	0,00%	-96,90%
BANCOS	1.079.021,78	2,20%	12.756,17	0,02%	139.494,71	0,20%	269.486,94	0,40%	290.607,18	-0,44%	27.470,23	-0,04%	-90,55%
APLICAÇÕES FINANCEIRAS	3.127,90	0,01%	3.427,90	0,01%	11.027,51	0,02%	17.753,46	0,03%	193.554,64	0,30%	-	0,00%	-100,00%
NUMERARIO EM TRANSITO	13.369,49	0,03%	-	0,00%	-	0,00%	-	0,00%	-	0,00%	-	0,00%	0,00%
CHEQUES EM COBRANÇA	532.930,77	1,09%	320.955,19	0,58%	374.267,93	0,54%	140.218,50	0,21%	189.727,20	0,29%	144.894,47	0,23%	-23,63%
<b>REALIZÁVEL A CURTO PRAZO</b>	<b>24.908.102,34</b>	<b>50,82%</b>	<b>30.201.161,67</b>	<b>54,17%</b>	<b>23.019.520,62</b>	<b>33,05%</b>	<b>21.310.399,12</b>	<b>31,50%</b>	<b>19.706.814,89</b>	<b>30,17%</b>	<b>18.951.508,62</b>	<b>29,44%</b>	<b>-3,83%</b>
CREDITOS A RECEBER	9.858.342,97	20,12%	11.776.471,62	21,12%	10.274.062,23	14,75%	9.972.585,39	14,74%	9.882.657,39	15,13%	9.332.576,84	14,50%	-5,57%
ADIANTAMENTOS CONCEDIDOS	1.068.050,80	2,18%	2.831.202,37	5,08%	1.867.316,04	2,68%	2.566.714,57	3,79%	1.819.408,24	2,79%	2.033.563,85	3,16%	11,77%
OUTROS CRÉDITOS	4.689.011,74	9,57%	4.715.456,73	8,46%	4.541.300,94	6,52%	4.277.171,48	6,32%	4.130.909,14	6,32%	4.030.119,70	6,26%	-2,44%
ESTOQUES	8.796.475,58	17,95%	10.452.315,73	18,75%	5.730.779,79	8,23%	3.974.842,21	5,87%	3.395.402,61	5,20%	3.099.556,82	4,81%	-8,71%
DESPESAS DO EXERCÍCIO SEGUINTE	496.221,25	1,01%	321.838,89	0,58%	606.061,62	0,87%	519.085,47	0,77%	478.437,51	0,73%	455.691,41	0,71%	-4,75%
CONTAS TRANSITORIAS	0,00%	0,00%	103.876,33	0,19%	-	0,00%	-	0,00%	-	0,00%	-	0,00%	0,00%
<b>TOTAL CIRCULANTE</b>	<b>26.562.378,86</b>	<b>54,20%</b>	<b>30.552.818,63</b>	<b>54,80%</b>	<b>23.606.475,56</b>	<b>33,89%</b>	<b>21.794.914,21</b>	<b>32,21%</b>	<b>19.816.786,15</b>	<b>30,34%</b>	<b>19.069.469,85</b>	<b>29,62%</b>	<b>-3,77%</b>
<b>REALIZÁVEL A LONGO PRAZO</b>	<b>-</b>	<b>0,00%</b>	<b>-</b>	<b>0,00%</b>	<b>-</b>	<b>0,00%</b>	<b>-</b>	<b>0,00%</b>	<b>-</b>	<b>0,00%</b>	<b>-</b>	<b>0,00%</b>	<b>0,00%</b>
INVESTIMENTOS	100.970,36	0,21%	212.230,01	0,38%	117.999,08	0,17%	117.999,08	0,17%	127.677,22	0,20%	80.049,22	0,12%	-37,30%
PARTICIPAÇÕES EM OUTRAS EMPRESAS	56.980,00	0,12%	75.640,00	0,14%	117.999,08	0,17%	117.999,08	0,17%	127.677,22	0,20%	80.049,22	0,12%	-37,30%
OUTROS INVESTIMENTOS	43.990,36	0,09%	136.590,01	0,24%	-	0,00%	-	0,00%	-	0,00%	-	0,00%	0,00%
<b>IMOBILIZADO</b>	<b>22.250.297,04</b>	<b>45,40%</b>	<b>24.907.733,23</b>	<b>44,67%</b>	<b>45.860.060,77</b>	<b>65,84%</b>	<b>45.681.616,43</b>	<b>67,51%</b>	<b>45.300.894,10</b>	<b>69,36%</b>	<b>45.168.053,32</b>	<b>70,16%</b>	<b>-0,29%</b>
BENS IMOBILIZADO	27.021.138,05	55,13%	30.746.826,37	55,15%	53.013.325,58	76,11%	53.106.391,50	78,49%	52.709.454,34	80,70%	52.707.762,51	81,87%	0,00%
(-) DEPRECIACÃO ACUMULADA	- 4.770.841,01	-9,73%	- 5.839.093,14	-10,47%	- 7.153.264,81	-10,27%	- 7.424.775,07	-10,97%	- 7.408.560,24	-11,34%	- 7.539.709,19	-11,71%	1,77%
<b>INTANGÍVEIS</b>	<b>95.760,88</b>	<b>0,20%</b>	<b>82.273,72</b>	<b>0,15%</b>	<b>70.074,63</b>	<b>0,10%</b>	<b>67.815,51</b>	<b>0,10%</b>	<b>66.685,95</b>	<b>0,10%</b>	<b>65.556,39</b>	<b>0,10%</b>	<b>-1,69%</b>
BENS INTANGÍVEL	144.697,70	0,30%	144.697,70	0,26%	143.788,58	0,21%	143.788,58	0,21%	140.399,90	0,21%	139.270,34	0,22%	-0,80%
(-) AMORTIZACÃO ACUMULADA	- 48.936,82	-0,10%	- 62.423,98	-0,11%	- 73.713,95	-0,11%	- 75.973,07	-0,11%	- 73.713,95	-0,11%	- 73.713,95	-0,11%	0,00%
<b>TOTAL ATIVO NÃO-CIRCULANTE</b>	<b>22.447.028,28</b>	<b>45,80%</b>	<b>25.202.236,96</b>	<b>45,20%</b>	<b>46.048.134,48</b>	<b>66,11%</b>	<b>45.867.431,02</b>	<b>67,79%</b>	<b>45.495.257,27</b>	<b>69,66%</b>	<b>45.313.658,93</b>	<b>70,38%</b>	<b>-0,40%</b>
<b>TOTAL DO ATIVO</b>	<b>49.009.407,14</b>	<b>100,00%</b>	<b>55.755.055,59</b>	<b>100,00%</b>	<b>69.654.610,04</b>	<b>100,00%</b>	<b>67.662.345,23</b>	<b>100,00%</b>	<b>65.312.043,42</b>	<b>100,00%</b>	<b>64.383.128,78</b>	<b>100,00%</b>	<b>-1,43%</b>

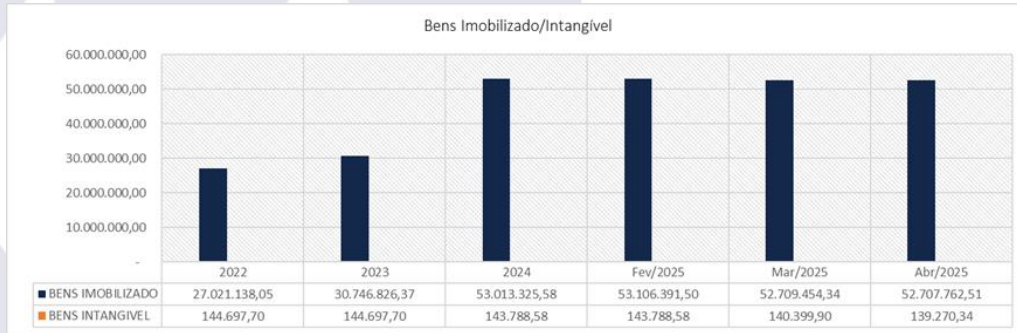
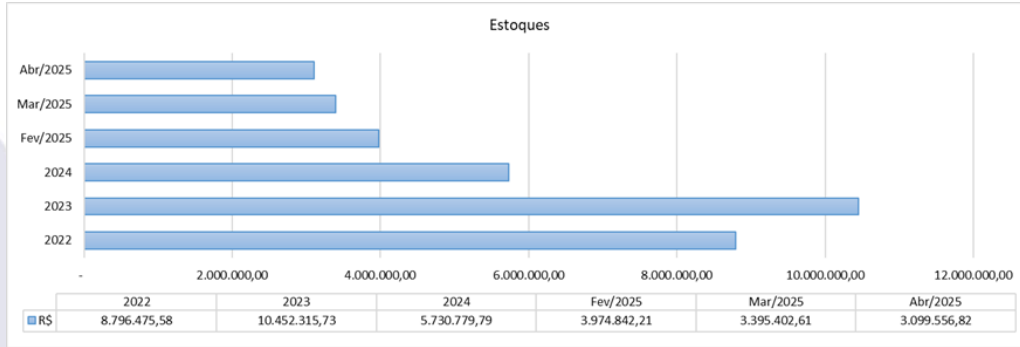
Fonte: relatórios contábeis dos Requerentes nos autos

Foi observada ainda a ocorrência de alterações nos saldos iniciais do balancete contábil de abril/2025 em relação aos saldos finais do balancete de março/2025, especificamente em contas do Ativo Não Circulante e no Passivo.

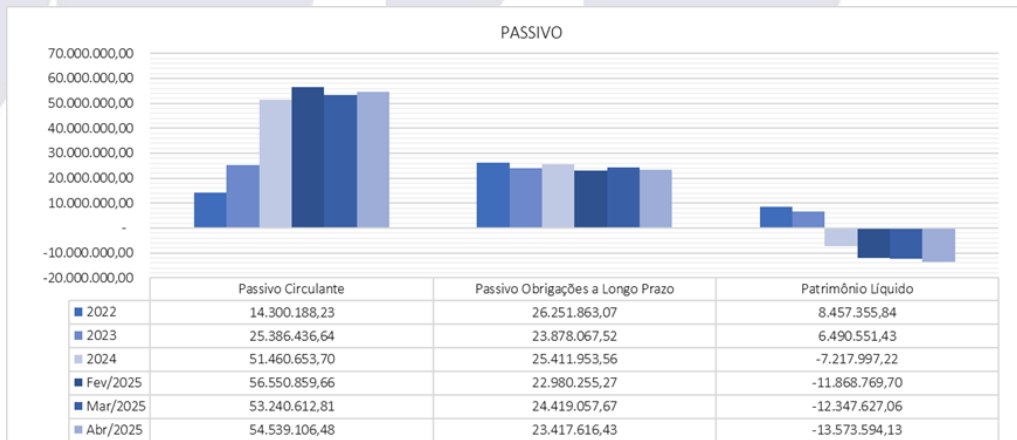




Em razão dessas inconsistências, foi solicitado às Recuperandas esclarecimentos adicionais, bem como a apresentação das demonstrações contábeis faltantes, as quais serão analisadas e incorporadas em relatórios subsequentes.



### 2.3. PASSIVO



Documento assinado digitalmente, conforme MP nº 2.200-2/2001, Lei nº 11.419/2006, resolução do Projudi, do T.JPR/OE  
 Validação deste em <https://projudi.tjpr.jus.br/projudi/> - Identificador: P.JYXA\_J5MQW\_5LS8N\_N248Y



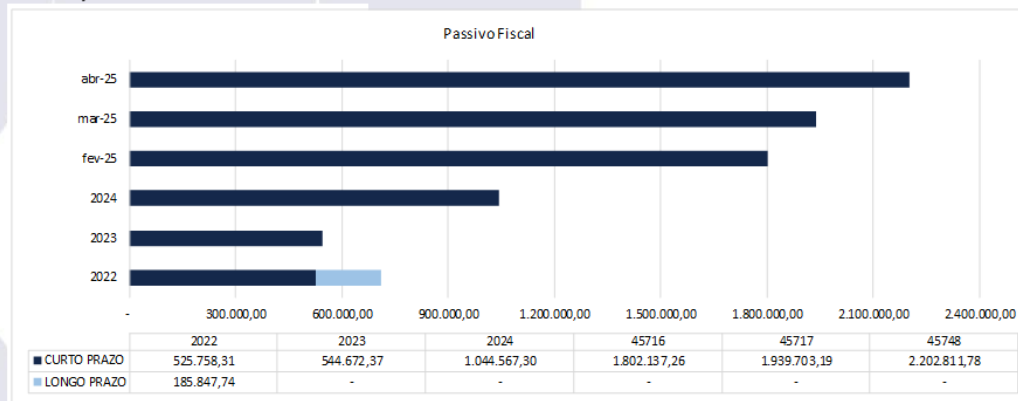
LACTOBOM INDÚSTRIA E COMÉRCIO DE PRODUTOS DE LEBEBOMBARDELLI LTDA.

Balanco Patrimonial

PASSIVO	2022		2023		2024		Fev/2025(RJ)		Mar/2025		Abr/2025		% Dif. Mes Anterior
	R\$	% AV	R\$	% AV	R\$	% AV	R\$	% AV	R\$	% AV	R\$	% AV	
FORNECEDORES	3.789.608,48	7,73%	5.006.575,16	8,98%	14.632.237,09	21,01%	17.575.438,20	25,98%	15.287.724,10	23,41%	15.839.828,76	24,60%	3,61%
EMPRÉSTIMOS E FINANCIAMENTOS	8.487.786,27	17,32%	18.436.078,81	33,07%	22.455.302,05	32,24%	23.343.309,36	34,50%	19.687.237,60	30,14%	18.736.250,77	29,10%	-4,83%
OBRIGAÇÕES TRABALHISTAS	391.807,77	0,80%	418.533,43	0,75%	980.747,26	1,41%	836.747,08	1,24%	911.617,99	1,40%	1.125.444,07	1,75%	23,46%
OBRIGAÇÕES TRIBUTÁRIAS	525.758,31	1,07%	544.672,37	0,98%	1.044.567,30	1,50%	1.802.137,26	2,66%	1.939.703,19	2,97%	2.202.811,78	3,42%	13,56%
OUTRAS OBRIGAÇÕES	534.705,61	1,09%	431.574,66	0,77%	11.734.664,86	16,85%	12.259.540,67	18,12%	14.705.125,64	22,52%	16.078.614,74	24,97%	9,34%
PROVISÕES	570.521,79	1,16%	549.002,21	0,98%	613.135,14	0,88%	733.687,09	1,08%	709.204,29	1,09%	556.156,36	0,86%	-21,58%
<b>TOTAL PASSIVO CIRCULANTE</b>	<b>14.300.188,23</b>	<b>29,18%</b>	<b>25.386.436,64</b>	<b>45,53%</b>	<b>51.460.653,70</b>	<b>73,88%</b>	<b>56.550.859,66</b>	<b>83,58%</b>	<b>53.240.612,81</b>	<b>81,52%</b>	<b>54.539.106,48</b>	<b>84,71%</b>	<b>2,44%</b>
EMPRÉSTIMOS E FINANCIAMENTOS	26.066.015,33	53,19%	23.878.067,52	42,83%	25.411.953,56	36,48%	22.980.255,27	33,96%	24.419.057,67	37,39%	23.417.616,43	36,37%	-4,10%
OBRIGAÇÕES TRIBUTÁRIAS	185.847,74	0,38%	-	0,00%	-	0,00%	-	0,00%	-	-	-	0,00%	0,00%
<b>TOTAL PASSIVO NÃO-CIRCULANTE</b>	<b>26.251.863,07</b>	<b>53,56%</b>	<b>23.878.067,52</b>	<b>42,83%</b>	<b>25.411.953,56</b>	<b>36,48%</b>	<b>22.980.255,27</b>	<b>33,96%</b>	<b>24.419.057,67</b>	<b>37,39%</b>	<b>23.417.616,43</b>	<b>36,37%</b>	<b>-4,10%</b>
CAPITAL SOCIAL	1.259.052,00	2,57%	1.259.052,00	2,26%	1.259.052,00	1,81%	1.259.052,00	1,86%	1.259.052,00	1,93%	1.259.052,00	1,96%	0,00%
RESERVAS	7.198.303,84	14,69%	5.231.498,43	9,38%	8.477.049,22	12,17%	13.127.821,70	19,40%	13.606.679,06	20,83%	14.832.646,13	23,04%	9,01%
LÚCROS/PREJUÍZOS ACUMULADOS	3.292.098,88	6,72%	1.168.578,1	0,21%	1.172.443,76	1,68%	14.880.992,41	21,99%	14.880.992,41	22,78%	14.880.992,41	23,11%	0,00%
RESULTADO DO EXERCÍCIO	2.497.738,23	5,10%	1.289.301,57	2,31%	13.708.548,65	19,68%	4.650.772,48	6,87%	5.129.629,84	7,85%	6.355.996,91	9,87%	23,90%
RESERVAS DE CAPITAL	6.403.943,19	13,07%	6.403.943,19	11,49%	6.403.943,19	9,19%	6.403.943,19	9,46%	6.403.943,19	9,81%	6.403.943,19	9,95%	0,00%
<b>PATRIMÔNIO LÍQUIDO</b>	<b>8.457.355,84</b>	<b>17,26%</b>	<b>6.490.551,43</b>	<b>11,64%</b>	<b>7.217.997,22</b>	<b>10,36%</b>	<b>11.868.769,70</b>	<b>17,54%</b>	<b>12.347.627,06</b>	<b>18,91%</b>	<b>13.573.994,13</b>	<b>21,08%</b>	<b>9,93%</b>
<b>TOTAL DO PASSIVO</b>	<b>49.009.407,14</b>	<b>100,00%</b>	<b>55.755.055,59</b>	<b>100,00%</b>	<b>69.654.610,04</b>	<b>100,00%</b>	<b>67.662.345,23</b>	<b>100,00%</b>	<b>65.312.043,42</b>	<b>100,00%</b>	<b>64.383.128,78</b>	<b>100,00%</b>	<b>-1,42%</b>

Fonte: relatórios contábeis das Requerentes nos autos

OBRIGAÇÕES TRIBUTÁRIAS/SOCIAIS



	2022	2023	2024	fev-25	mar-25	abr-25
<b>CURTO PRAZO</b>	525.758,31	544.672,37	1.044.567,30	1.802.137,26	1.939.703,19	2.202.811,78
<b>LONGO PRAZO</b>	185.847,74	-	-	-	-	-
<b>TOTAL GERAL</b>	<b>711.606,05</b>	<b>544.672,37</b>	<b>1.044.567,30</b>	<b>1.802.137,26</b>	<b>1.939.703,19</b>	<b>2.202.811,78</b>

Fonte: Documentos contábeis nos autos

Documento assinado digitalmente, conforme MP nº 2.200-2/2001, Lei nº 11.419/2006, resolução do Projudi, do TJPR/OE  
 Validação deste em https://projudi.tjpr.jus.br/projudi/ - Identificador: P.JYXA J5MQW 5LS8N N248Y





### 3. DRE

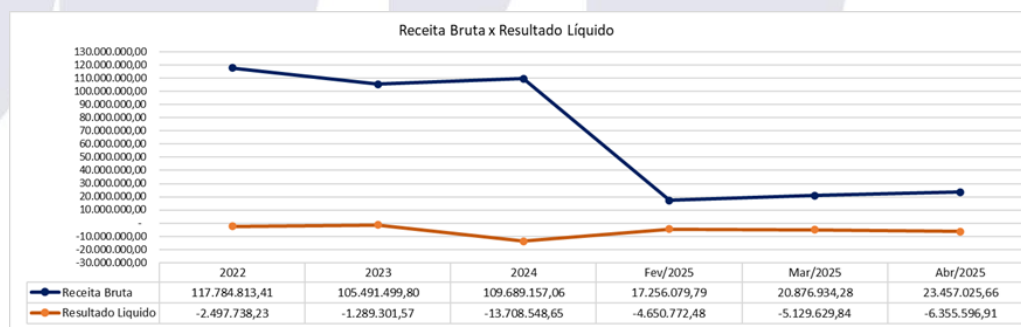


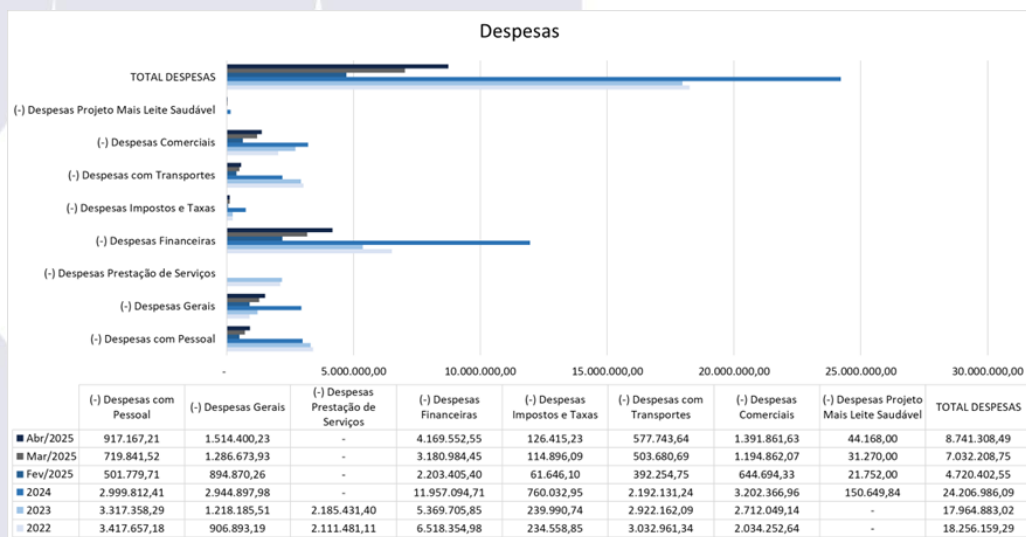
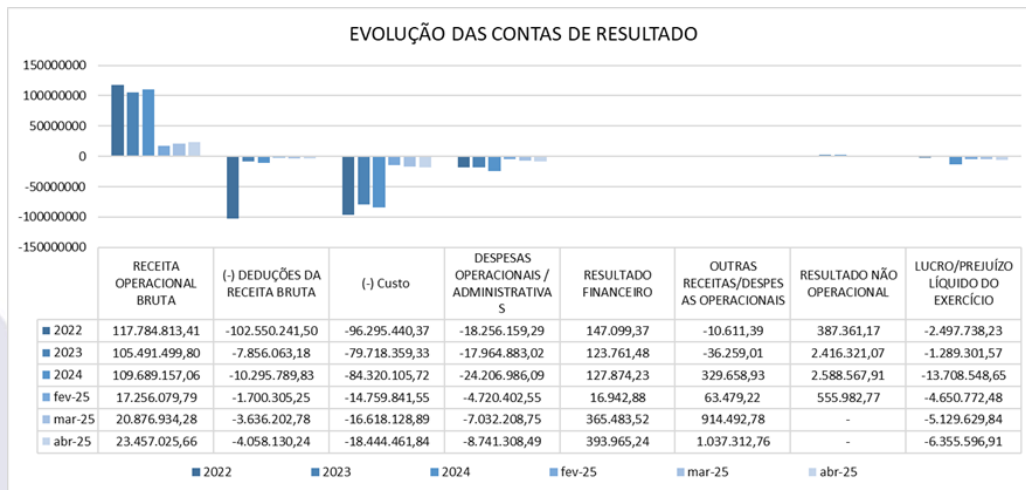
LACTOBOM INDÚSTRIA E COMÉRCIO DE PRODUTOS DE LEITEBOMBARDELLI LTDA.

Demonstrativo de Resultado

RESULTADO DO EXERCÍCIO	Fev/2025 Pedido RJ		Mar/2025		Abr/2025	
	R\$	% AV	R\$	% AV	R\$	% AV
<b>RECEITA OPERACIONAL BRUTA</b>	<b>17.256.079,79</b>	<b>100,00%</b>	<b>20.876.934,28</b>	<b>100,00%</b>	<b>23.457.025,66</b>	<b>100,00%</b>
(+) RECEITAS DE VENDAS	17.256.079,79	100,00%	20.876.934,28	100,00%	23.457.025,66	100,00%
(+) PRESTAÇÃO DE SERVIÇOS	-	0,00%	-	0,00%	-	0,00%
<b>(-) DEDUÇÕES DA RECEITA BRUTA</b>	<b>- 1.700.305,25</b>	<b>-9,85%</b>	<b>- 3.636.202,78</b>	<b>-17,42%</b>	<b>- 4.058.130,24</b>	<b>-17,30%</b>
<b>RECEITA OPERACIONAL LÍQUIDA</b>	<b>15.555.774,54</b>	<b>90,15%</b>	<b>17.240.731,50</b>	<b>82,58%</b>	<b>19.398.895,42</b>	<b>82,70%</b>
(-) Custo	- 14.759.841,55	-85,53%	- 16.618.128,89	-79,60%	- 18.444.461,84	-78,63%
(-) Abatimentos e Devoluções	- 1.362.707,79	-7,90%	-	0,00%	-	0,00%
<b>LUCRO OPERACIONAL BRUTO</b>	<b>- 566.774,80</b>	<b>-3,28%</b>	<b>1.013.432,62</b>	<b>-4,85%</b>	<b>954.433,58</b>	<b>4,07%</b>
<b>DESPESAS OPERACIONAIS / ADMINISTRATIVAS</b>	<b>- 4.720.402,55</b>	<b>-27,36%</b>	<b>7.032.208,75</b>	<b>-33,68%</b>	<b>8.741.308,49</b>	<b>-37,27%</b>
(-) Despesas com Pessoal	- 501.779,71	-2,91%	- 719.841,52	-3,45%	- 917.167,21	-3,91%
(-) Despesas Gerais	- 894.870,26	-5,19%	- 1.286.673,93	-6,16%	- 1.514.400,23	-6,46%
(-) Despesas Prestação de Serviços	-	0,00%	-	0,00%	-	0,00%
(-) Despesas Financeiras	- 2.203.405,40	-12,77%	- 3.180.984,45	-15,24%	- 4.169.552,55	-17,78%
(-) Despesas Impostos e Taxas	- 61.646,10	-0,36%	- 114.896,09	-0,55%	- 126.415,23	-0,54%
(-) Despesas com Transportes	- 392.254,75	-2,27%	- 503.680,69	-2,41%	- 577.743,64	-2,46%
(-) Despesas Comerciais	- 644.694,33	-3,74%	- 1.194.862,07	-5,72%	- 1.391.861,63	-5,93%
(-) Despesas Projeto Mais Leite Saudável	- 21.752,00	-0,13%	- 31.270,00	-0,15%	- 44.168,00	-0,19%
<b>RESULTADO FINANCEIRO</b>	<b>16.942,88</b>	<b>0,10%</b>	<b>365.483,52</b>	<b>1,75%</b>	<b>393.965,24</b>	<b>1,68%</b>
(+) Receitas Financeiras	16.942,88	0,10%	365.483,52	1,75%	393.965,24	1,68%
<b>OUTRAS RECEITAS/DESPESAS OPERACIONAIS</b>	<b>63.479,22</b>	<b>0,37%</b>	<b>914.492,78</b>	<b>4,38%</b>	<b>1.037.312,76</b>	<b>4,42%</b>
(+) Outras Receitas Operacionais	63.479,22	0,37%	914.492,78	4,38%	1.037.312,76	4,42%
(-) Outras Despesas Operacionais	-	0,00%	-	0,00%	-	0,00%
<b>RESULTADO NÃO OPERACIONAL</b>	<b>555.982,77</b>	<b>3,22%</b>	<b>-</b>	<b>0,00%</b>	<b>-</b>	<b>0,00%</b>
(+) Receitas não Operacionais	555.982,77	3,22%	-	0,00%	-	0,00%
(-) Despesas Não Operacionais	-	0,00%	-	0,00%	-	0,00%
<b>RESULTADO ANTES PROVISÃO IRPJ E CSLL</b>	<b>- 4.650.772,48</b>	<b>-26,95%</b>	<b>5.129.629,84</b>	<b>-24,57%</b>	<b>6.355.596,91</b>	<b>-27,09%</b>
(-) Prov. p/ Imposto de Renda	-	0,00%	-	0,00%	-	0,00%
(-) Prov. p/ Contribuição Social	-	0,00%	-	0,00%	-	0,00%
<b>LUCRO/PREJUÍZO LÍQUIDO DO EXERCÍCIO</b>	<b>- 4.650.772,48</b>	<b>-26,95%</b>	<b>5.129.629,84</b>	<b>-24,57%</b>	<b>6.355.596,91</b>	<b>-27,09%</b>

Fonte: relatórios contábeis das Requerentes nos autos



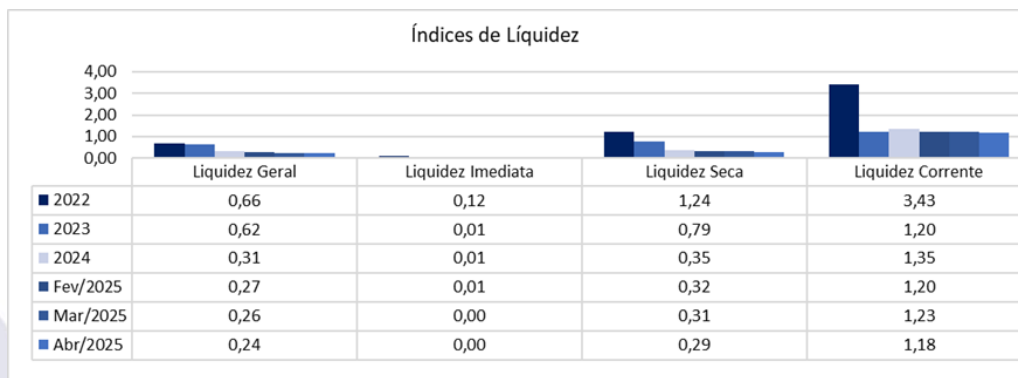


#### 4. ÍNDICES DE LIQUIDEZ E ENDIVIDAMENTO DA EMPRESA

Os índices de liquidez têm como objetivo mostrar a capacidade de pagamento da empresa frente às suas obrigações, sendo de grande importância para a administração da empresa.

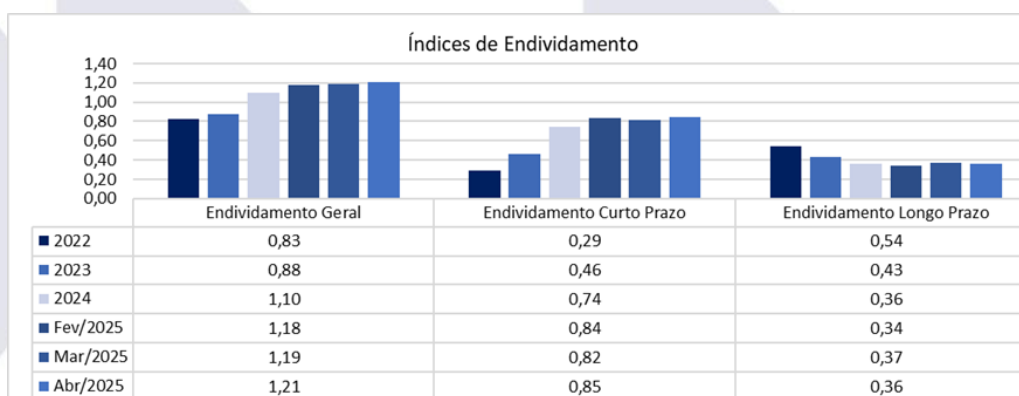
As informações para o cálculo foram retiradas do Balanço e DRE – Demonstrativo de Resultado de Exercício disponibilizados pela empresa.





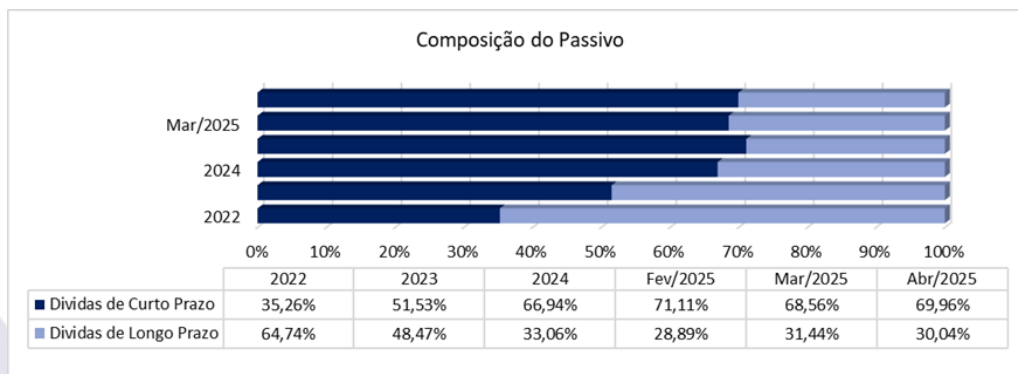
Grupo	Denominação	Interpretação
Índices Liquidez	Liquidez Geral	Quanto a empresa possui de ativo total para cada R\$ 1 de dívida total. Quanto maior melhor.
	Liquidez Imediata	Quanto a empresa possui de caixa e aplicações financeiras para cada R\$ 1 de dívida de curto prazo. Quanto maior melhor.
	Liquidez Seca	Quanto a empresa possui de ativo líquido para cada R\$ 1 de dívida de curto prazo. Quanto maior melhor.
	Liquidez Corrente	Quanto a empresa possui de ativo circulante para cada R\$ 1 de dívida de curto prazo. Quanto maior melhor.

Para avaliar a estrutura de capital da empresa através da composição do Capital de Terceiros e Capital Próprio, foram calculados os índices de endividamento como a seguir demonstrado:



O nível de Endividamento Geral da empresa, que indica a porcentagem do ativo que é financiada por capital de terceiros, conforme gráfico a seguir:





## 5. OBSERVAÇÕES GERAIS

Os esclarecimentos relativos às divergências, inconsistências e obscuridades apontadas neste relatório já foram repassados à empresa, e tão logo sejam recebidos por essa Administradora Judicial serão analisados e oportunamente incluídos em relatórios subsequentes.

Informa-se ainda que a análise aqui apresentada foi realizada de forma sintética, destacando-se as movimentações financeiras, contábeis e patrimoniais de maior relevância ocorridas no período em análise.



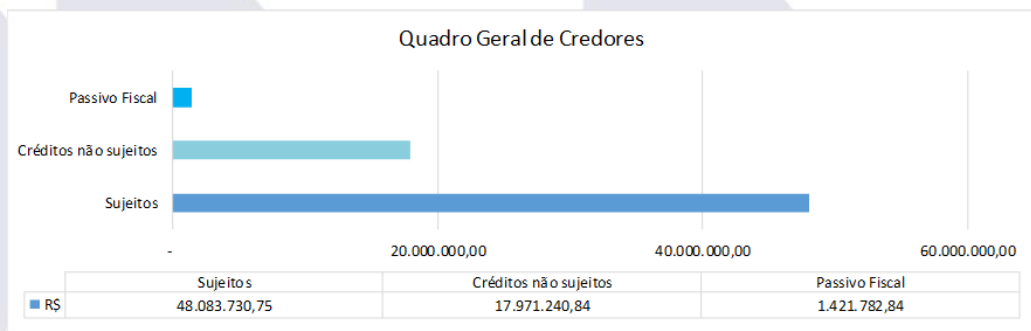
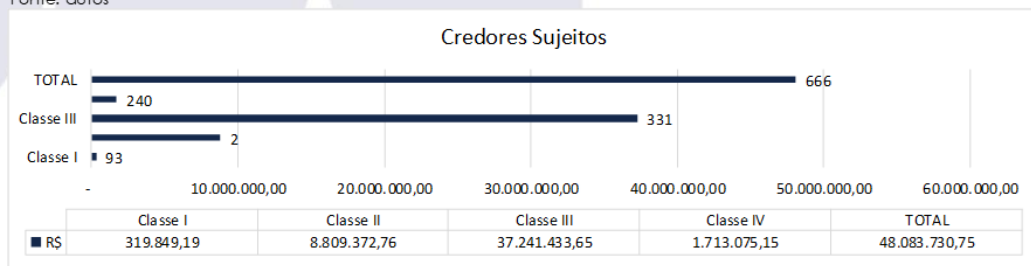


## 6. RELAÇÃO DE CREDORES

O resumo da relação de credores juntada pela Recuperanda é apresentado a seguir:

Classe	Descrição	Nº Credores	Moeda	Requerente (dados da inicial nos autos)
Classe I	Trabalhistas	93	R\$	319.849,19
Classe II	Garantia Real	2	R\$	8.809.372,76
Classe III	Quirografários	331	R\$	37.241.433,65
Classe IV	ME e EPP	240	R\$	1.713.075,15
<b>TOTAL</b>		<b>666</b>		<b>48.083.730,75</b>
Créditos não sujeitos		27	R\$	17.971.240,84
Passivo Fiscal				1.421.782,84
<b>TOTAL GERAL</b>			<b>R\$</b>	<b>67.476.754,43</b>

Fonte: autos



Classe	Nº Credores	Recuperanda (dados da inicial nos autos)
Sujeitos	666	48.083.730,75
Créditos não sujeitos	27	17.971.240,84
Passivo Fiscal		1.421.782,84
<b>Total</b>	<b>693,00</b>	<b>67.476.754,43</b>

Documento assinado digitalmente, conforme MP nº 2.200-2/2001, Lei nº 11.419/2006, resolução do Projudi, do TJPR/OE  
 Validação deste em <https://projudi.tjpr.jus.br/projudi/> - Identificador: P.JYXA J5MQW 5LS8N N248Y





## 7. PRINCIPAIS MOVIMENTAÇÕES

<u>Data da Ocorrência ou Data Prevista</u>	<u>Eventos/Fases do Processo (previsão)</u>	<u>Localização nos Autos (ev.)</u>	<u>Status</u>
18/03/2025	Petição Inicial	1.1	<b>Cumprido</b>
25/03/2025	Constatação prévia	22.1	<b>Cumprido</b>
25/03/2025	Deferimento do processamento da RJ	25.1	<b>Cumprido</b>
05/05/2025	Publicação da Relação de Credores das Recuperandas	90.1	<b>Cumprido</b>
23/05/2025	Apresentação do PRJ	189.2	<b>Cumprido</b>
06/06/2025	Análise de Legalidade do PRJ	212.2	<b>Cumprido</b>
16/06/2025	Apresentação da Relação de Credores da Administradora Judicial	222.2	<b>Cumprido</b>
-	AGC em 1ª Convocação	-	<b>Não ocorrido</b>
-	AGC em 2ª Convocação	-	<b>Não ocorrido</b>
-	Homologação do Plano de Recuperação Judicial	-	<b>Não ocorrido</b>
-	Início do Cumprimento do Plano de Recuperação Judicial	-	<b>Não ocorrido</b>
-	Encerramento da Recuperação Judicial	-	<b>Não ocorrido</b>





## 8. CONSIDERAÇÕES FINAIS

Os documentos que foram entregues e que também embasaram a elaboração do presente relatório estão disponíveis mediante solicitação escrita à esta Administradora Judicial, colocando-se também à disposição para fornecer eventuais informações complementares ou adicionais que se façam eventualmente necessárias.

Sendo o que tinha a relatar para o momento, a Administradora Judicial fica à disposição do D. Juízo, da Recuperanda e dos credores para prestar quaisquer esclarecimentos adicionais que porventura sejam necessários.





## CONTATO EQUIPE

### Brazilio Bacellar Neto

ADVOGADO | OAB/PR 7.425  
 OAB/SP 415.201-A  
[brazilio@bbsadvogados.com.br](mailto:brazilio@bbsadvogados.com.br)

### Fábio Chemin Gadens

ADVOGADO | OAB/PR 50.744  
[fabio.gadens@bbsadvogados.com.br](mailto:fabio.gadens@bbsadvogados.com.br)

### Willian Eduardo da Luz Antunes

ADVOGADO | OAB/PR 96.986  
[willian.antunes@bbsadvogados.com.br](mailto:willian.antunes@bbsadvogados.com.br)

### Vitor S. O. Barbosa

ADVOGADO | OAB/PR 128.970  
[vitor.scapim@bbsadvogados.com.br](mailto:vitor.scapim@bbsadvogados.com.br)

### Germano Parigot de Souza S. Diz

ANALISTA DE ADMINISTRAÇÃO  
[germano@bbsadvogados.com.br](mailto:germano@bbsadvogados.com.br)

### Rodrigo Shirai

ADVOGADO | OAB/PR 25.781  
 OAB/SC 48.890-A  
 OAB/SP 208.567-A  
[rodrigo@bbsadvogados.com.br](mailto:rodrigo@bbsadvogados.com.br)

### Erik Koubik Júnior

ADVOGADO | OAB/PR 65.313  
[erik@bbsadvogados.com.br](mailto:erik@bbsadvogados.com.br)

### Mariana G. Altomani

ADVOGADA | OAB/PR 43.639  
[mariana.altomani@bbsadvogados.com.br](mailto:mariana.altomani@bbsadvogados.com.br)

### Rita Beatriz Sgoda

CONTADORA | CRC/PR 049590/O-6  
[rita@bbsadvogados.com.br](mailto:rita@bbsadvogados.com.br)

### Luis Guilherme Camargo

AUX. CONTÁBIL  
[luis.camargo@bbsadvogados.com.br](mailto:luis.camargo@bbsadvogados.com.br)





**Brazilio  
Bacellar,  
Shirai**  
ADVOGADOS



Instagram: [bbs.advogados](#)  
Facebook: [braziliobacellarshirai](#)  
LinkedIn: [bbsadvogados](#)

adm.judicial@bbsadvogados.com.br  
**bbsadvogados.com.br**  
+55 41 3352-8363



Entre em contato

Rua Cel. Brasilino Moura . 683 .  
Ahu . CEP 80.540-340  
Curitiba - PR

Av. das Nações Unidas . 14171 . 5ª andar .  
Torre B . Morumbi . CEP 04.794-000  
São Paulo - SP

Av. Osvaldo Reis . 3281 . Sala 901  
Praia Brava . CEP 88.306-773  
Itajaí - SC

