



EXMA. SRA. DRA. JUÍZA DE DIREITO DA 26ª VARA CÍVEL E EMPRESARIAL
REGIONAL DO FORO CENTRAL DA COMARCA DA REGIÃO
METROPOLITANA DE CURITIBA – PR

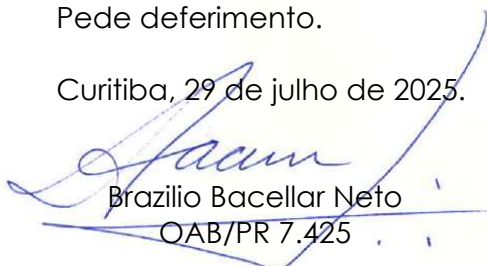
Autos n.º 0000155-53.2013.8.16.0025

G:\Drives compartilhados\5.10.9.Insolv Rec Judicial\Empresas\Imcopa\19 - RMA\Recuperação Judicial - Jtda. Relatórios e Contas - fevereiro de 2025.docx

BRAZILIO BACELLAR, SHIRAI ADVOGADOS, na qualidade de **ADMINISTRADORA JUDICIAL** nomeada nos autos de **RECUPERAÇÃO JUDICIAL** requerida por **IMCOPA IMPORTAÇÃO, EXPORTAÇÃO E INDÚSTRIA DE ÓLEOS S/A – EM RECUPERAÇÃO JUDICIAL, IMCOPA INVESTIMENTOS E ADMINISTRAÇÕES DE BENS S/A – EM RECUPERAÇÃO JUDICIAL e SOYCOMEX COMERCIAL EXPORTADORA LTDA. – EM RECUPERAÇÃO JUDICIAL**, igualmente qualificadas, neste ato por seu sócio administrador, advogado adiante assinado, com escritório profissional no endereço abaixo impresso, onde recebe intimações, vem à presença de V. Exa., em cumprimento ao que determina o artigo 22, II, “a” e “c” da Lei n.º 11.101/2005, apresentar o Relatório Mensal de Atividades (“RMA”) referente ao mês de **fevereiro de 2025**, conforme arquivo anexo (doc. 1).

Nestes termos,
Pede deferimento.

Curitiba, 29 de julho de 2025.


Brazilio Bacellar Neto
OAB/PR 7.425


Documento assinado digitalmente, conforme MP nº 2.200-2/2001, Lei nº 11.419/2006, resolução do Projudi, do TJPR/OE
Validação deste em <https://projudi.tjpr.jus.br/projudi/> - Identificador: PJ5EA 7KHVR LS6CW WCBVK



Rua Cel. Brasilino Moura . 683 .
Ahú . CEP 80.540-340
Curitiba - PR
☎ +55 41 3352.8363

Av. das Nações Unidas . 14171 . 15º andar .
Torre B . Morumbi . CEP 04794-000
São Paulo - SP
☎ +55 11 3568.2486

Av. Osvaldo Reis . 3281 . Sala 901
Praia Brava . CEP 88.306-773
Itajaí - SC
☎ +55 47 3515-1850



 **Brazilio Bacellar,
Shirai** ADVOGADOS



FEVEREIRO 2025

1



Documento assinado digitalmente, conforme MP nº 2.200-2/2001, Lei nº 11.419/2006, resolução do Projudi, do TJPR/OE
Validação deste em <https://projudi.tjpr.jus.br/projudi/> - Identificador: PJSGT MUG73 CBVYA R6QUA

ÍNDICE

 CONSIDERAÇÕES
INICIAIS


3

 INFORMAÇÕES
GERAIS


5

 EVENTOS
PRINCIPAIS

9

 INFORMAÇÕES CONTÁBEIS
E FINANCEIRAS

11

 DEMONSTRATIVO DAS
OPERAÇÕES
INTERCOMPANY

26

 CONSIDERAÇÕES
COMPLEMENTARES

29



2



Documento assinado digitalmente, conforme MP nº 2.200-2/2001, Lei nº 11.419/2006, resolução do Projudi, do TJPR/OE
Validação deste em <https://projudi.tjpr.jus.br/projudi/> - Identificador: PJSGT MUG73 CBVYA R6QUA



Considerações Iniciais

RELATÓRIO MENSAL DE ATIVIDADES

Art 22, II, "c", da Lei
11.101/2005

Recuperação Judicial n.º 0000155-53.2013.8.16.0025 - 26ª Vara Cível e Empresarial
Regional do Foro Central da Comarca da Região Metropolitana de Curitiba - PR

Recuperandas:

- IMCOPA IMPORTAÇÃO EXPORTAÇÃO E INDÚSTRIA DE ÓLEOS S.A. –
EM RECUPERAÇÃO JUDICIAL CNPJ nº 78.571.411/0001-24
- IMCOPA INVESTIMENTOS E ADMINISTRAÇÃO DE BENS AS – EM
RECUPERAÇÃO JUDICIAL CNPJ nº 10.505.299/0001-90
- SOYCOMEX COMERCIAL E EXPORTADORA LTDA – EM
RECUPERAÇÃO JUDICIAL – CNPJ nº 03.862.106/0001-92

**Referente ao mês:
ABR/2024**



3



Documento assinado digitalmente, conforme MP nº 2.200-2/2001, Lei nº 11.419/2006, resolução do Projudi, do TJPR/OE
Validação deste em <https://projudi.tjpr.jus.br/projudi/> - Identificador: PJSGT MUG73 CBVYA R6QUA



Considerações Iniciais

O Brazilio Bacellar, Shirai Advogados (BBS), Administradora Judicial nomeada nos autos de recuperação judicial n.º 0000155-53.2013.8.16.0025 - Ref. mov. 9326.2 - Assinado digitalmente por Brazilio Bacellar Neto:03321541904 30/07/2025: JUNTADA DE PETIÇÃO DE MANIFESTAÇÃO DA PARTE. Arq: RMA fevereiro 2025

O Brazilio Bacellar, Shirai Advogados (BBS), Administradora Judicial nomeada nos autos de recuperação judicial n.º 0000155-53.2013.8.16.0185, em trâmite perante a 26ª Vara Cível e Empresarial Regional do Foro Central da Comarca da Região Metropolitana de Curitiba – PR, informa que elaborou o presente RMA conforme as informações disponibilizadas e prestadas pelas Recuperandas.

A análise realizada se dá pelos dados contábeis relativos e informações financeiras apresentadas relativas ao mês de mar/2024, de acordo com o informado pelas Recuperandas.

Todas as decisões relevantes, RMAs anteriores e demais peças relevantes, encontram-se disponibilizadas no site da administradora judicial: <https://bbsadvogados.com.br/imcopa-importacao-exportacao-e-industria-de-oleos/>





Informações Gerais

1. As devedoras

(são:)

(micro) empresa média

() empresa

grande

(X) grupo de empresas

() empresário individual

2. Houve litisconsórcio ativo?

(X) sim () não

1. Em caso positivo, o PRJ foi apresentado?

(X) unitário () individualizado

3. Os documentos acostados à petição inicial indicaram o valor do passivo:

- Tributário () sim (x) não
- Demais créditos excluídos da RJ () sim (x) não

4. Houve realização de perícia prévia?

() sim (x) não

5. O processamento foi deferido?

(x) sim () não





Informações gerais

Em caso positivo, em quanto tempo? 64 dias desde a distribuição –
mov. 58 Data 08/03/2013

Houve emenda da inicial?

(x) sim () não

6. Houve alteração da atividade empresarial?

() sim (x) não

7. Houve alteração da estrutura societária e dos órgãos de administração?

(x) sim () não.

Se sim, quem está como responsável?

Marcelo Sá e Marcelo Pires

8. Houve abertura ou fechamento de estabelecimentos?

() sim (x) Não





Informações gerais

9. Quadro de funcionários

1. Qual o número de funcionários total? 521
1. Número de funcionários CLT 521
2. Número de funcionários PJ - não há

10. Aprovação do plano de recuperação judicial ocorreu na forma prevista no art. 58, §1º, da Lei 11.101/05 (cram down):

() sim (x) não

11. Houve recurso contra a decisão que concedeu a recuperação judicial:

(x) sim () não

12. Em caso positivo, o plano foi:

(x) mantido integralmente () mantido em parte () anulado

13. Houve a apresentação de plano especial na forma prevista nos arts. 70 e ss. da Lei 11.101/05 (quando aplicável):

(sim) (x) não

14. Houve a realização de leilão para venda de filial ou UPI na forma prevista no art. 60 da Lei 11.101/05: (x) sim () não





Informações gerais

14.1. Em caso positivo, o leilão foi realizado:

() antes (x) depois () antes e depois (se mais de um leilão e em diferentes momentos da assembleia geral de credores para deliberação do plano de recuperação

14.2. Houve recurso contra a decisão que deferiu ou indeferiu a alienação de filial ou UPI:

(x) sim () não

14.3. Na hipótese de recurso, a realização do leilão foi:

(x) autorizada () rejeitada

15. Houve a alienação de bens na forma prevista no art. 66 da Lei 11.101/05:

(x) sim () não

15.1. Em caso positivo, a alienação foi realizada:

() antes (x) depois () antes e depois (se mais de uma alienação e diferentes momentos da assembleia geral de credores para deliberação do plano de recuperação.

16. Houve a concessão de financiamento ao devedor aprovado pelo Juízo no curso da recuperação judicial:

(X) sim () não





Informações gerais

16.1. Em caso positivo, houve a outorga de garantia real:

(X) sim () não

16.2. Em caso de outorga, a garantia constituída foi: () alienação fiduciária

() cessão fiduciária (x) hipoteca () penhor () outro direito real de garantia

17. Houve pedido de modificação do plano após a concessão de recuperação judicial:

(x) sim () não

INFORMAÇÕES GERAIS SOBRE OS AUTOS n.º

0000155-53.2013.8.16.0025

18. As devedoras são:

() microempresa

() empresa média

() empresa

grande

(X) grupo de empresas

() empresário individual





Informações Gerais

19. Houve litisconsórcio ativo?

(X) sim () não

19.1 Em caso positivo, o PRJ foi apresentado?

(X) unitário () individualizado

20. Os documentos acostados à petição inicial indicaram o valor do passivo:

- Tributário () sim (x) não
- Demais créditos excluídos da RJ () sim (x) não

21. Houve realização de perícia prévia?

() sim (x) não





Informações gerais

1

22. O processamento foi deferido?

(x) sim () não

Em caso positivo, em quanto tempo? 64 dias desde a distribuição –
mov. 58 Data 08/03/2013

Houve emenda da inicial? (

x) sim () não

INFORMAÇÕES GERAIS SOBRE OS AUTOS n.º 0000155-53.2013.8.16.0025

23. As devedoras são:

() microempresa

() empresa média

() empresa

grande

(X) grupo de empresas

() empresário individual



11

24. Aprovação do plano de recuperação judicial ocorreu na forma prevista no



Documento assinado digitalmente, conforme MP nº 2.200-2/2001, Lei nº 11.419/2006, resolução do Projudi, do TJPR/OE
Validação deste em <https://projudi.tjpr.jus.br/projudi/> - Identificador: PJSGT MUG73 CBVYA R6QUA



Considerações Iniciais

**art. 58, §1º, da Lei 11.101/05
(cram down):**

☐ sim ☒ não

**25. Houve a apresentação de plano especial na forma prevista nos arts. 70 e ss.
da Lei 11.101/05 (quando aplicável):**

☐ sim ☒ não





Informações gerais

26. Houve a apresentação de plano especial na forma prevista nos arts. 70 e ss. da Lei 11.101/05 (quando aplicável):

() sim (x) não

27. Houve litisconsórcio ativo?

(X) sim () não

28. Houve a apresentação de plano especial na forma prevista nos arts. 70 e ss. da Lei 11.101/05 (quando aplicável):

() sim (x) não





Informações gerais

29. Os documentos acostados à petição inicial indicaram o valor do passivo:

- Tributário () sim (x) não
- Demais créditos excluídos da RJ () sim (x) não

30. Houve realização de perícia prévia?

() sim (x) não

31. O processamento foi deferido?

(x) sim () não

Em caso positivo, em quanto tempo? 64 dias desde a distribuição –
mov. 58 Data 08/03/2013

1. Houve emenda da inicial?

(x) sim () Não

32. Houve alteração da atividade empresarial?

() sim (x) não





Informações gerais

33. Quadro de funcionários

- 33.1 Qual o número de funcionários total? 448
33.1.1 Número de funcionários CLT 4488
33.1.2 Número de funcionários PJ - não há

34. Houve alteração da estrutura societária e dos órgãos de administração?

(x) sim () não.

Se sim, quem está como responsável?

Marcelo Sá e Marcelo Pires

35. Houve abertura ou fechamento de estabelecimentos?

() sim (x) não





Eventos Principais

| 09/01/2013 | Distribuição do pedido de RJ | 1 | - |
|------------|---|------|------------------------|
| 08/03/2013 | Decisão de Deferimento do Processamento da RJ | 58 | Art. 52 |
| 04/04/2013 | Publicação da Relação de Credores das Recuperandas | 107 | Art. 52, § 1º |
| 03/06/2013 | Prazo para Apresentação do Plano de Recuperação Judicial pelas Recuperandas | 262 | Art. 7º, II e Art. 53) |
| 02/08/2013 | Convocação AGC | 517 | Art. 36 |
| 05/03/2014 | Concessão da RJ | 1674 | |
| 31/10/2017 | Deferida a convocação de AGC para 05/12/2017 (1ª convocação) e 13/12/2017 (2ª convocação), para votação do aditivo do PRJ apresentado em mov .3.668 | 3670 | |
| 18/12/2017 | Homologado o aditivo o ao PRJ - Designadas as datas para realização de alienação das UPIs para 12/03/2018 | 3705 | |
| 03/12/2019 | Decisão que designou data de 17/02/2020 para a venda das UPIs | 5770 | |
| 17/02/2020 | Decisão que negou obstar a realização do leilão que ocorreria na mesma data de 17/02/2020 | 5965 | |
| 02/03/2020 | Decisão que declarou vencedora a proposta da empresa Bunge Alimentos S/A | 6002 | |
| 02/03/2021 | Decisão que negou o arresto de valores pelos credores extraconcursais Minefer e Triana | 6828 | |
| 15/04/2021 | Decisão que não autorizou que as credoras Minefer e Triana, por meio de notificação extrajudicial, conseguissem fazer o bloqueio de valores recebidos pela arrematante. | 6889 | |





Eventos Principais

| Data da Ocorrência ou Data Prevista | Eventos/Fases do Processo | Localização nos autos (mov.) | Lei 11.101/2005 |
|-------------------------------------|--|------------------------------|-----------------|
| 16/11/2021 | Decisão que determinou à AJ que informasse acerca do cumprimento do PRJ- Bunge informou que não houve e o cumprimento das condições previstas na venda das UPLs por parte da Recuperanda e pela Cervejaria Petrópolis | 7105 | |
| 02/05/2022 | Decisão que declarou o desfazimento da arrematação pela Bunge (mov . 6870) | 7341 | |
| 27/07/2022 | Decisão que determinou que as recuperandas cumpram suas obrigações, pois o juízo não validaria a essencialidade de todos ativos sem a devida análise | 7436 | |
| 10/03/2023 | Determinou que decidir sobre a aprovação do segundo aditivo ao Plano de Recuperação Judicial, que as empresas Crowned Capital S/A e Agro 1 Fundo de Investimento em Direito Creditórios Não Padronizados informem qual o valor total do crédito que têm para receber no presente feito. | 7628 | |
| 25/04/2023 | A Agro e Crowned peticionaram no mov . 7638, informando os valores dos créditos devidos pelas Recuperandas, sendo R\$ 1.779.559.664,90 para a Agro e R\$ 1.573.604.770,12 para a Crowned – Homologou o segundo aditivo aprovado em Assembleia Geral de Credores, | 7701 | |
| 28/11/2023 | Decisão que determinou que seja cumprida a decisão proferida pela 4ª Vara Federal de Brasília - DF, intimando-se a AJ para proceder a alteração no quadro geral de credores da titularidade de todos dos créditos de Crowned e Agro 1 para a Minefer e Triana, na proporção de 26,31% para a Minefer e 73,69% para a Triana, até ulterior decisão a ser proferida nos processos e recursos em trâmite perante o TRF da 1ª Região | 8019 | |
| 05/02/2024 | Decisão que autorizou e determinou que seja liberado o acesso às plantas fabris de Araucária/PR e Cambé/PR, com a imissão na posse das unidades, não cabendo a qualquer pessoa do Grupo Imcopa impedir a prática dos atos de administração pelas pessoas autorizadas pela Cervejaria Petrópolis S/A, servindo a presente decisão como determinação para a prática de atos pela nova administração da Imcopa. | 8205 | |



Documento assinado digitalmente, conforme MP nº 2.200-2/2001, Lei nº 11.419/2006, resolução do Projudi, do TJPR/OE
Validação deste em <https://projudi.tjpr.jus.br/projudi/> - Identificador: PJSGT MUG73 CBVYA R6QUA



INFORMAÇÕES CONTÁBEIS E FINANCEIRAS

A posição contábil reflete de forma estática a situação das empresas em determinado momento com os movimentos patrimoniais modificativos ou permutativos que alteram a situação e o patrimônio líquido que é a riqueza efetiva das empresas.

Apresentamos a situação da empresa com a análise dos registros contábeis apresentados em **FEVEREIRO 2025** – com indicativos comparativos com o mês anterior, para análise e eventuais providências do Administradora Judicial.

As observações apresentadas neste relatório são baseadas em informações contábeis disponibilizadas pela Recuperada referentes às suas atividades.

Os subsídios aqui prestados, **não foram objeto de quaisquer procedimentos de auditoria**, processos estes regulados e normatizados pela Comissão de Valores Mobiliários ("CVM"), Banco Central do Brasil ("BACEN") e Instituto dos Auditores Independentes do Brasil ("IBRACON"), por implicarem em trabalhos específicos não contemplados pela LRF.

Assim, em razão do acima informado, não se pode garantir ou afirmar a correção, precisão e completude das informações **formalmente prestadas pelas Recuperandas**.





INFORMAÇÃO S CONTÁBEIS E FINANCEIRAS

O Brazilio Bacellar, Shirai Advogados (BBS), Administradora Judicial nomeada nos autos de recuperação judicial n.º 0000155-53.2013.8.16.0185, em trâmite perante a 26ª Vara Cível e Empresarial Regional do Foro Central da Comarca da Região Metropolitana de Curitiba – PR, informa que elaborou o presente RMA conforme as informações disponibilizadas e prestadas pelas Recuperandas.

A análise realizada se dá pelos dados contábeis relativos e informações financeiras apresentadas relativas ao mês de mar/2024, de acordo com o informado pelas Recuperandas.

Todas as decisões relevantes, RMAs anteriores e demais peças relevantes, encontram-se disponibilizadas no site da administradora judicial:

<https://bbsadvogados.com.br/imcoba-importacao-exportacao-e-industria-de-oleos-s-a/>





INFORMAÇÕES CONTÁBEIS E FINANCEIRAS

ATIVO INDUSTRIA

1.POSIÇÃO CONTÁBIL E PATRIMONIAL DE FEVEREIRO 2025

A posição contábil reflete de forma estática a situação da sociedade (grupo Imcopa e consolidado) em um determinado momento com os movimentos patrimoniais modificativos ou permutativos que alteram a situação e o patrimônio líquido que é a riqueza efetiva do grupo de empresas.

| IMCOPA INDUSTRIA | BALANCETE PATRIMONIAL FEVEREIRO 2025 | | | | | | | | | | |
|--|--------------------------------------|--------------------|-------------------------|-----------------|---------------------|---------------------|--------------|---------------|------------------|-------------------|--------------------------|
| | Industria IMBRA | Soycomex SOYBRA | Intesna tional IMINT | Cayman IMCAY | Soycomex SOYTRAD | IMCOPA S.A. IMSA | UPI FLAVA | UPI- RUFUS | TOTAL GERAL | eliminação | Industria Consolidado |
| (em milhares de reais) | | | | | | | | | | | |
| ATIVO CIRCULANTE | 114.047 | 144.995 | 353.519 | 585.767 | 1 | 401.560 | 1 | 1 | 1.599.891 | -1.588.282 | 11.609 |
| DISPONIBILIDADES | 48 | 794 | 3 | | | | | | 846 | | 846 |
| DIREITOS REALIZÁVEIS A CURTO PRAZO | 113.996 | 144.200 | 353.516 | 585.767 | 1 | 401.560 | 1 | 1 | 1.599.047 | -1.588.282 | 10.765 |
| CLIENTES A RECEBER | | 27 | | | | | | | 27 | | 27 |
| PARTES RELACIONADAS | 103.786 | 143.650 | 353.516 | 585.767 | 1 | 401.560 | 1 | 1 | 1.588.282 | -1.588.282 | 0 |
| ESTOQUES | 18 | | | | | | | | 18 | | 18 |
| ADIANTAMENTOS A FORNECEDORES | 215 | | | | | | | | 215 | | 215 |
| OUTROS CREDITOS | 2.426 | | | | | | | | 2.426 | | 2.426 |
| IMPOSTOS A RECUPERAR | 7.391 | 523 | | | | | | | 7.915 | | 7.915 |
| DESPESAS ANTECIPADAS | 164 | | | | | | | | 164 | | 164 |
| NÃO CIRCULANTE | 1.183 | 0 | | | | | | | 1.183 | | 1.183 |
| ADIANTAMENTOS A FORNECEDORES | 35.026 | | | | | | | | 35.026 | | 35.026 |
| IMPOSTOS A RECUPERAR | | | | | | | | | 0 | | 0 |
| OUTROS CREDITOS | -33.842 | | | | | | | | -33.842 | | -33.842 |
| PERMANENTE | 470.516 | | | | | | | | 470.516 | -371.812 | 98.704 |
| INVESTIMENTOS | 375.714 | | | | | | | | 375.714 | -371.812 | 3.902 |
| IMOBILIZADO EM ANDAMENTO | 1.049 | | | | | | | | 1.049 | | 1.049 |
| IMOBILIZADO | 465.849 | | | | | | | | 465.849 | | 465.849 |
| (-) DEPRECIÇÃO E AMORTIZAÇÃO ACUMULADA | -372.305 | | | | | | | | -372.305 | | -372.305 |
| INTANGIVEL | 7.303 | | | | | | | | 7.303 | | 7.303 |
| (-) AMORTIZAÇÃO ACUMULADA | -7.093 | | | | | | | | -7.093 | | -7.093 |
| TOTAL ATIVO | 585.746 | 144.995 | 353.519 | 585.767 | 1 | 401.560 | 1 | 1 | 2.071.590 | -1.960.094 | 111.496 |



20



Documento assinado digitalmente, conforme MP nº 2.200-2/2001, Lei nº 11.419/2006, resolução do Projudi, do TJPR/OE
Validação deste em <https://projudi.tjpr.jus.br/projudi/> - Identificador: PJSGT MUG73 CBVYA R6QUA



INFORMAÇÕES CONTÁBEIS E FINANCEIRAS

PASSIVO INDUSTRIA

| IMCOPA INDUSTRIA | | | | | | | | | | | |
|---|-----------------|--------------------|------------------------|-----------------|---------------------|---------------------|--------------|---------------|----------------|------------|--------------------------|
| BALANCETE PATRIMONIAL FEVEREIRO 2025 | | | | | | | | | | | |
| (em milhares de reais) | Industria IMBRA | Soycomex SOYBRA | Intesnacional IMINT | Cayman IMCAY | Soycomex SOYTRAD | IMCOPA S.A. IMSA | UPI FLAVA | UPI- RUFUS | TOTAL GERAL | eliminação | Industria Consolidado |
| PASSIVO CIRCULANTE | 4.908.063 | 81.274 | 74.838 | 1.130.091 | 2 | 308.429 | 44 | 36 | 6.502.778 | -2.132.684 | 4.370.093 |
| EMPRÉSTIMOS E FINANCIAMENTOS | 3.142.246 | | 48.154 | 776.945 | | | | | 3.967.345 | | 3.967.345 |
| EMPRESTIMOS EM MOEDA NACIONAL | 152.709 | | | | | | | | 152.709 | | 152.709 |
| NOTAS DE CREDITO PARA EXPORTAÇÃO | 33.909 | | | | | | | | 33.909 | | 33.909 |
| EMPRESTIMOS PARA INVESTIMENTOS E GIRO | 47.333 | | | | | | | | 47.333 | | 47.333 |
| OUTROS EMPRESTIMOS EM MOEDA NACIONAL | 71.466 | | | | | | | | 71.466 | | 71.466 |
| EMPRESTIMOS EM MOEDA ESTRANGEIRA | 2.989.537 | | 48.154 | 776.945 | | | | | 3.814.636 | | 3.814.636 |
| ADIANTAMENTO P/CONTRATO DE CAMBIO | 39.718 | | | | | | | | 39.718 | | 39.718 |
| EMPRESTIMOS CAPITAL DE GIRO - MOEDA ESTRANG | 2.949.819 | | 48.154 | 776.945 | | | | | 3.774.918 | | 3.774.918 |
| FORNECEDORES | 8.608 | 1 | 30 | | | | | | 8.639 | | 8.639 |
| IMPOSTOS E CONTRIBUIÇÕES A RECOLHER | 3.093 | | | | | | | | 3.093 | | 3.093 |
| SALARIOS E OBRIGAÇÕES SOCIAIS | 25.187 | | | | | | | | 25.187 | | 25.187 |
| PARTES RELACIONADAS | 822.838 | 73.483 | 26.654 | 353.146 | 2 | 308.429 | 44 | 36 | 1.584.632 | -1.588.282 | -3.650 |
| PARTES -RELACIONADAS - CP | 62.118 | | | | | | | | 62.118 | | 62.118 |
| PROVISÃO PARA CONTINGENCIAS | 297.564 | 7.791 | | | | | | | 305.355 | | 305.354 |
| OUTRAS OBRIGAÇÕES | 2.005 | | | | | | | | 2.005 | | 2.005 |
| INVESTIMENTOS COM PL NEGATIVO | 544.403 | | | | | | | | 544.403 | -544.403 | 0 |
| PASSIVO NÃO CIRCULANTE | 15.973 | 0 | 0 | 0 | 0 | 0 | 0 | 0 | 15.973 | 0 | 15.973 |
| FORNECEDORES | | | | | | | | | 0 | | 0 |
| IMPOSTOS E CONTRIBUIÇÕES A RECOLHER | 15.729 | | | | | | | | 15.729 | | 15.729 |
| IMPOSTOS E CONTRIB DIFERIDOS | 244 | | | | | | | | 244 | | 244 |
| PASSIVO | 4.924.036 | 81.274 | 74.838 | 28.379 | 2 | 308.429 | | | 6.518.751 | -2.132.684 | 4.386.067 |
| PATRIMÔNIO LÍQUIDO | -4.338.290 | 63.721 | 278.681 | -544.324 | -1 | 93.131 | -44 | -35 | -4.447.161 | 172.590 | -4.274.570 |
| CAPITAL SOCIAL | 150.624 | 1.000 | 29 | 0 | 1 | 96 | 1 | 1 | 151.753 | -128 | 151.625 |
| RESERVAS | 474 | 694 | | 0 | | | | | 1.168 | 0 | 1.168 |
| LUCROS OU PREJUÍZOS ACUMULADOS | -4.689.970 | 70.512 | 295.040 | -572.702 | -2 | 98.505 | -45 | -35 | -4.798.698 | 179.238 | -4.619.460 |
| RESULTADO DO EXERCÍCIO ATUAL | 200.582 | -8.485 | -16.388 | 28.379 | 0 | -5.470 | | -1 | 198.617 | -6.520 | 192.097 |
| TOTAL PASSIVO | 585.746 | 144.995 | 353.519 | 585.767 | 1 | 401.560 | 1 | 1 | 2.071.590 | -1.960.094 | 111.496 |





INFORMAÇÕES CONTÁBEIS E FINANCEIRAS

ATIVO CONSOLIDADO

| IMCOPA - consolidado | BALANCETE PATRIMONIAL FEVEREIRO 2025 | | | | | | |
|---|--------------------------------------|-------------------------|----------------|----------------|------------------------------|--------------|--------------------------|
| (em milhares de reais) | Industria Consolidado | Imcopa Investimentos | TOTAL | eliminação | Consolidado Investimentos | participação | variação mês anterior |
| ATIVO CIRCULANTE | 11.609 | 16.746 | 28.355 | -15.658 | 12.697 | 11,28% | -86,34% |
| DISPONIBILIDADES | 48 | 0 | 48 | | 48 | 0,04% | -94,58% |
| DIREITOS REALIZÁVEIS A CURTO PRAZO | 10.765 | 16.746 | 27.511 | -15.658 | 11.853 | 10,53% | -87,13% |
| CLIENTES A RECEBER | 0 | | 0 | | 0 | 0,00% | -100,00% |
| PARTES RELACIONADAS | 103.786 | 15.658 | 119.444 | -15.658 | 103.786 | 92,19% | 0,00% |
| ESTOQUES | 18 | | 18 | | 18 | 0,02% | 0,00% |
| ADIANTAMENTOS A FORNECEDORES | 215 | | 215 | | 215 | 0,19% | -89,66% |
| ADIANTAMENTOS A PESSOAL | 2.426 | 1.087 | 3.514 | | 3.514 | 3,12% | 0,00% |
| IMPOSTOS A RECUPERAR | 7.391 | | 7.391 | | 7.391 | 6,56% | 0,00% |
| DESPESAS ANTECIPADAS | 164 | | 164 | | 164 | 0,15% | 0,00% |
| NÃO CIRCULANTE | 1.183 | 63.082 | 162.970 | -63.082 | 99.888 | 88,72% | -13,07% |
| ADIANTAMENTOS A FORNECEDORES | 35.026 | | 35.026 | | 35.026 | 31,11% | 0,00% |
| IMPOSTOS A RECUPERAR | 0 | | 0 | | 0 | 0,00% | -100,00% |
| OUTROS CREDITOS | -33.842 | | -33.842 | | -33.842 | -30,06% | 0,28% |
| PERMANENTE | 98.704 | 63.082 | 161.786 | -63.082 | 98.704 | 87,67% | -2,00% |
| INVESTIMENTOS | 3.902 | 63.082 | 66.984 | -63.082 | 3.902 | 3,47% | -2,23% |
| IMOBILIZADO EM ANDAMENTO | 1.049 | | 1.049 | | 1.049 | 0,93% | 4,38% |
| IMOBILIZADO | 465.849 | | 465.849 | | 465.849 | 413,78% | 0,03% |
| (-) DEPRECIAÇÃO E AMORTIZAÇÃO ACUMULADA | -372.305 | | -372.305 | | -372.305 | -330,69% | 0,57% |
| INTANGIVEL | 7.303 | | 7.303 | | 7.303 | 6,49% | 0,00% |
| (-) AMORTIZAÇÃO ACUMULADA | -7.093 | | -7.093 | | -7.093 | -6,30% | 0,00% |
| TOTAL ATIVO | 111.496 | 79.828 | 191.324 | -78.740 | 112.584 | 100,00% | -45,84% |



22



Documento assinado digitalmente, conforme MP nº 2.200-2/2001, Lei nº 11.419/2006, resolução do Projudi, do TJPR/OE
Validação deste em <https://projudi.tjpr.jus.br/projudi/> - Identificador: PJSGT MUG73 CBVYA R6QUA



INFORMAÇÕES CONTÁBEIS E FINANCEIRAS

PASSIVO CONSOLIDADE

| IMCOPA - consolidado | BALANCETE PATRIMONIAL FEVEREIRO 2025 | | | | | | |
|---|--------------------------------------|----------------------|-------------------|-------------------|---------------------------|------------------|-----------------------|
| (em milhares de reais) | Industria Consolidado | Imcopa Investimentos | TOTAL | eliminação | Consolidado Investimentos | participação | variação mês anterior |
| PASSIVO CIRCULANTE | 4.370.093 | 4.328.179 | 8.698.272 | -4.310.566 | 4.387.706 | 3897,27% | 0,74% |
| EMPRÉSTIMOS E FINANCIAMENTOS | 3.967.345 | 9.736 | 3.977.081 | | <u>3.977.081</u> | 3532,55% | 0,52% |
| EMPRESTIMOS EM MOEDA NACIONAL | 152.709 | <u>9.736</u> | 162.445 | | 162.445 | 144,29% | 0,23% |
| NOTAS DE CREDITO PARA EXPORTAÇÃO | 33.909 | | 33.909 | | 33.909 | 30,12% | 0,29% |
| EMPRESTIMOS PARA INVESTIMENTOS E GIRO | 47.333 | | 47.333 | | 47.333 | 42,04% | 0,23% |
| OUTROS EMPRESTIMOS EM MOEDA NACIONAL | 71.466 | 9.736 | 81.202 | | 81.202 | 72,13% | 0,20% |
| EMPRESTIMOS EM MOEDA ESTRANGEIRA | 3.814.636 | | 3.814.636 | | 3.814.636 | 3388,26% | 0,53% |
| ADIANTAMENTO P/CONTRATO DE CAMBIO | 39.718 | | 39.718 | | 39.718 | 35,28% | 0,53% |
| EMPRESTIMOS CAPITAL DE GIRO - MOEDA ES | 3.774.918 | 0 | 3.774.918 | | 3.774.918 | 3352,98% | 0,53% |
| FORNECEDORES | 8.639 | | 8.639 | | 8.639 | 7,67% | 248,07% |
| IMPOSTOS E CONTRIBUIÇÕES A RECOLHER | 3.093 | | 3.092 | | 3.092 | 2,75% | -0,51% |
| SALARIOS E OBRIGAÇÕES SOCIAIS | 25.187 | | 25.187 | | 25.187 | 22,37% | -0,09% |
| PARTES RELACIONADAS | -3.650 | 19.308 | 15.658 | -15.658 | 0 | 0,00% | 0,00% |
| PARTES -RELACIONADAS - CP | 62.118 | | 62.118 | | 62.118 | 55,17% | 9,47% |
| PROVISÃO PARA CONTINGENCIAS | 305.354 | 4.228 | 309.583 | | 309.583 | 274,98% | 0,00% |
| OUTRAS OBRIGAÇÕES | 2.005 | | 2.005 | | 2.005 | 1,78% | 0,00% |
| PROVISÃO PARA PASSIVO A DESCOBERTO CONT | 0 | 4.294.907 | 4.294.907 | -4.294.907 | 0 | 0,00% | 0,00% |
| PASSIVO NÃO CIRCULANTE | 15.973 | 0 | 15.973 | | 15.973 | 14,19% | -1,57% |
| FORNECEDORES | 0 | | 0 | | 0 | 0,00% | 0,00% |
| IMPOSTOS E CONTRIBUIÇÕES A RECOLHER | 15.729 | | 15.729 | | 15.729 | 13,97% | -1,59% |
| IMPOSTOS E CONTRIB DIFERIDOS | 244 | | 244 | | 244 | 0,22% | 0,00% |
| PASSIVO | 4.386.067 | 7.699.169 | 7.699.169 | -4.310.565 | 4.403.679 | 3911,46% | 0,73% |
| PATRIMÔNIO LÍQUIDO | -4.274.570 | -4.248.350 | -8.522.920 | 4.274.570 | -4.248.350 | -3773,49% | 0,76% |
| CAPITAL SOCIAL | 151.625 | 23.341 | 174.966 | -151.625 | 23.341 | 20,73% | 0,00% |
| RESERVAS | 1.168 | 23.871 | 25.039 | -1.168 | 23.871 | 21,20% | 0,00% |
| LUCROS OU PREJUÍZOS ACUMULADOS | -4.619.460 | -4.485.738 | -9.105.198 | 4.619.460 | -4.485.738 | -3984,35% | 0,00% |
| RESULTADO DO EXERCÍCIO ATUAL | 192.097 | 190.176 | 382.273 | -192.097 | 190.176 | 168,92% | -14,36% |
| Participação minoritária | | | | | -42.746 | -37,97% | -3,78% |
| PASSIVO TOTAL | 111.496 | 79.828 | 191.324 | -35.995 | 112.584 | 100,00% | 1,47% |



28



Documento assinado digitalmente, conforme MP nº 2.200-2/2001, Lei nº 11.419/2006, resolução do Projudi, do TJPR/OE
Validação deste em <https://projudi.tjpr.jus.br/projudi/> - Identificador: PJSGT MUG73 CBVYA R6QUA



INFORMAÇÕES CONTÁBEIS E FINANCEIRAS

Conforme os demonstrativos apresentados constatou-se as seguintes situações no consolidado das Empresas e destaca-se:

- No Ativo Circulante no Grupo de Empresas consolidado, estão registrados valores no total líquido de R\$ 12.698 mil, inferior em -86,34% ao registrado no mês anterior;
- No Permanente o valor líquido, depreciado, de R\$ 98.704 mil corresponde a 87,67% do Ativo Total do conjunto de Empresas, reduzido em -2,00% no mês;
- O Passivo Circulante é da ordem de R\$ 4.387.706mil, SUPERIOR em 0,74% ao registrado no mês anterior;

As operações em moeda estrangeira representam 95,92% dos Empréstimos e Financiamentos, corresponde a 3.388,26% do Ativo Total;

- No Ativo Não Circulante está escriturado o total de R\$ 99.888, e representa 88,72% do Ativo Total;

Notamos o registro negativo da conta de Outros Créditos no montante de R\$- 33.842, referente a provisão para eventuais perdas na operação com a Sperafigo;

- No Passivo Não Circulante está escriturado o total de R\$ 15.973mil, reduzidos em -14,19% em relação ao mês anterior;





INFORMAÇÕES CONTÁBEIS E FINANCEIRAS

- Houve aumento de 0,73% no Capital de Terceiros que circula pelas empresas do grupo, e está assim distribuído:

| | |
|----------------------|-----------|
| Circulante | 4.387.706 |
| Não Circulante | 15.973 |
| TOTAL | 4.403.679 |

- O **Patrimônio Líquido DO GRUPO**, que representam as riquezas efetivas das empresas **está negativo – passivo a descoberto** – na ordem de **R\$- 4.248.350mil –consolidado**;

- Índice de liquidez IMEDIATA que indica o quanto de dívidas, a curto prazo, das empresas podem ser salgadas de imediato com as disponibilidades existentes - em FEVEREIRO 2025 e este índice indica o valor de “0,003”, ou seja, para cada R\$1,00 (um real) de dívida a curto prazo, a empresa dispõe de menos de R\$0,01 (um centavo) para o pagamento;

* O índice de liquidez corrente, com o enfoque contábil que envolve somente o Ativo Circulante e o Passivo Circulante, indica o valor de “0,003”, ou seja, para cada R\$1,00 (um real) de dívida a empresa dispõe de menos de R\$0,03 (dois centavos) para o pagamento;





INFORMAÇÕES CONTÁBEIS E FINANCEIRAS

INDUSTRIA

DRE DO MÊS

| IMCOPA - industria | FEVEREIRO 2025 | | | | | | | | | | (em milhares de reais) |
|---|------------------|----------------|--------------------|--------------|-----------------|------------------|--------|-------|---------|------------|------------------------|
| | IMCOPA Industria | Somente IMCOPA | Internacional INDI | Capital INDI | Somente Sogefal | Imcopa S.A. INDI | FLAVIA | REJUS | TOTAL | eliminação | CONSolidado INDUSTRIA |
| VENDAS | | | | | | | | | 0 | | 0 |
| SERVIÇOS PRESTADOS | 0 | | | | | | | | 0 | | 0 |
| DEDUÇÕES DAS VENDAS E SERVIÇOS | 0 | | | | | | | | 0 | | 0 |
| (-) DEDUÇÕES DA RECEITA BRUTA | 0 | | | | | | | | 0 | | 0 |
| RECEITA OPERACIONAL LIQUIDA | 0 | | | | | | | | 0 | | 0 |
| CUSTO DOS PRODUTOS VENDIDOS/ CSP | 0 | | | | | | | | 0 | | 0 |
| CUSTO DE SERVIÇOS PRESTADOS/PRODUTOS VENDIDOS | 0 | | | | | | | | 0 | | 0 |
| LUCRO BRUTO | 0 | | | | | | | | 0 | 0 | 0 |
| OUTRAS (DESPESAS) RECEITAS OPERACIONAIS | -6.294 | -2 | | | | | | | -6.295 | | -6.295 |
| EQUIVALENCIA PATRIMONIAL | 6.480 | | | | | | | | 6.480 | -6.520 | -40 |
| RESULTADO VARIAÇÃO CAMBIAL | 221.513 | -8.478 | | | | | | | 213.035 | | 213.035 |
| EFEITO V.C. CONVERSÃO EMPR. ESTRANG | | | -16.368 | 31.763 | | -5.470 | | | 9.924 | | 9.924 |
| RESULTADO OPERAÇÕES FINANCEIRAS | -10.037 | -5 | -20 | -3.366 | 0 | 0 | 0 | 0 | -13.429 | 0 | -13.429 |
| RECEITAS FINANCEIRAS | 2 | | | | | | | | 2 | | 2 |
| DESPESAS FINANCEIRAS | -10.039 | -5 | -20 | -3.366 | | | | | -13.431 | | -13.431 |
| DESPESAS ADMINISTRATIVAS | -11.079 | 0 | 0 | -18 | 0 | 0 | 0 | -1 | -11.099 | | -11.099 |
| RESULTADO LÍQUIDO DO PERÍODO | 200.582 | -8.485 | -16.388 | 28.379 | 0 | -5.470 | 0 | -1 | 198.617 | -6.520 | 192.097 |

| IMCOPA - consolidado | (em milhares de reais) | | | | | FEVEREIRO 2025 | |
|---|------------------------|----------------------|---------|------------|----------------------|----------------|-----------|
| | CONSOLIDADO INDUST | Imcopa Investimentos | TOTAL | eliminação | CONSOLIDADO INVESTIT | ACM | EXERCÍCIO |
| VENDAS | 0 | | 0 | | 0 | | 0 |
| SERVIÇOS PRESTADOS | 0 | | 0 | | 0 | | 0 |
| DEDUÇÕES DAS VENDAS E SERVIÇOS | 0 | | 0 | | 0 | | 0 |
| (-) DEDUÇÕES DA RECEITA BRUTA | 0 | | 0 | | 0 | | -1 |
| RECEITA OPERACIONAL LIQUIDA | 0 | | 0 | | 0 | | -1 |
| CUSTO DOS PRODUTOS VENDIDOS/ CSP | 0 | | 0 | | 0 | | 0 |
| CUSTO DE SERVIÇOS PRESTADOS/PRODUTOS VENDIDOS | 0 | | 0 | | 0 | | 0 |
| LUCRO BRUTO | 0 | | 0 | | 0 | | -1 |
| OUTRAS (DESPESAS) RECEITAS OPERACIONAIS | -6.295 | | -6.295 | | -6.295 | | -6.295 |
| EQUIVALENCIA PATRIMONIAL | -40 | 190.176 | 190.136 | -190.176 | -40 | | -40 |
| RESULTADO VARIAÇÃO CAMBIAL | 213.035 | | 213.035 | | 213.035 | | 213.035 |
| EFEITO V.C. CONVERSÃO EMPR. ESTRANG | 9.924 | | 9.924 | | 9.924 | | 9.924 |
| RESULTADO OPERAÇÕES FINANCEIRAS | -13.429 | | -13.429 | | -13.429 | | -13.429 |
| RECEITAS FINANCEIRAS | 2 | | 2 | | 2 | | 2 |
| DESPESAS FINANCEIRAS | -13.431 | | -13.431 | | -13.431 | | -13.431 |
| DESPESAS ADMINISTRATIVAS | -11.099 | 0 | -11.099 | | -11.099 | | -11.099 |
| TOTAL (DESPESAS) RECEITAS OPERACIONAIS | 192.097 | 190.176 | 382.272 | -190.176 | 192.096 | | 192.096 |
| RESULTADO LÍQUIDO DO PERÍODO | 192.097 | 190.176 | 382.273 | -190.176 | 192.097 | | 192.097 |
| PARTICIPAÇÃO DOS MINORITARIOS | | | | | | | -1.921 |
| LUCRO(PREJUÍZO) DO PERÍODO | 192.097 | 190.176 | 382.273 | -190.176 | 192.097 | | 190.176 |

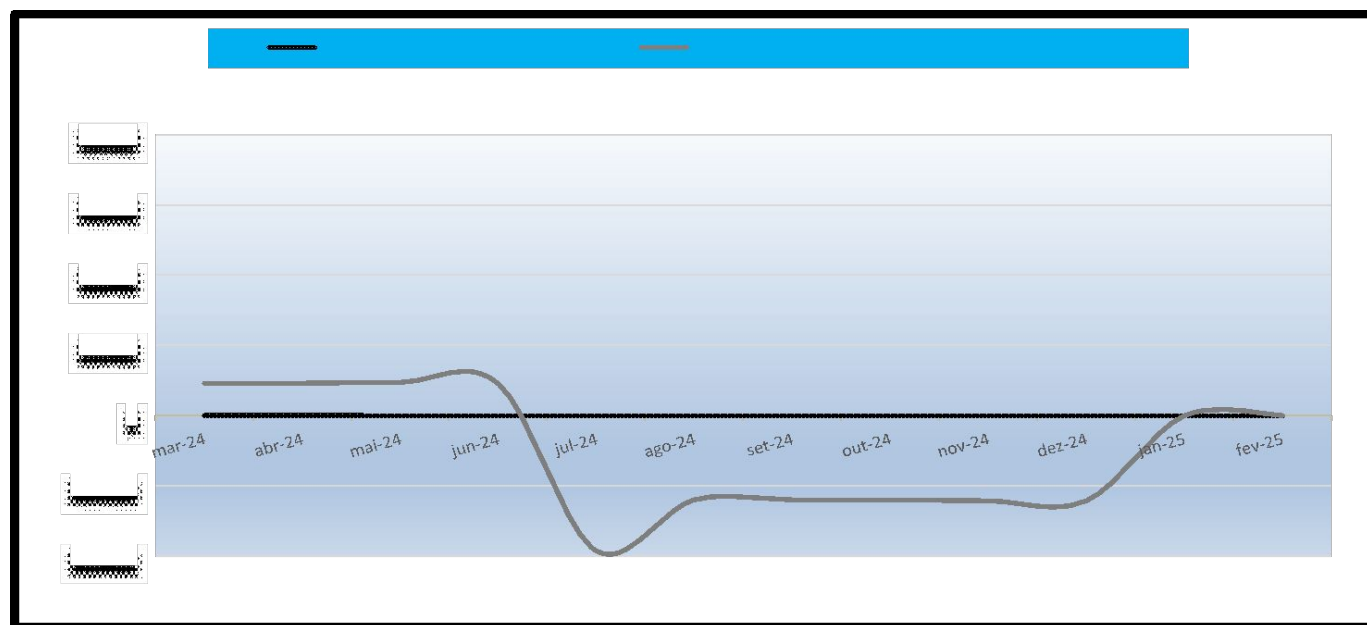


26



INFORMAÇÕES CONTÁBEIS E FINANCEIRAS

- O demonstrativo consolidado apresenta nos últimos meses, prejuízos **acumulados até o mês em, análise** montam ajustados em R\$- 4.485.738mil, e no exercício atual o montante de resultados acumulados no ano é de **-R\$412.235mil**;



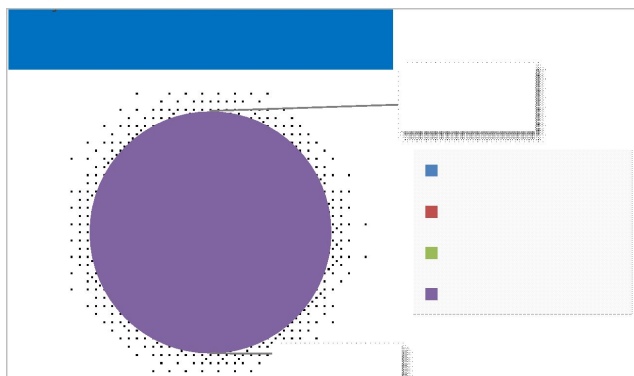
- Em **FEVEREIRO 2025** foi apurado lucro de **R\$192.097mil** no consolidado do **grupo** de empresas, com o resultado acumulado no Exercício consolidado de **R\$ 412.235mil**, com a participação dos minoritários.



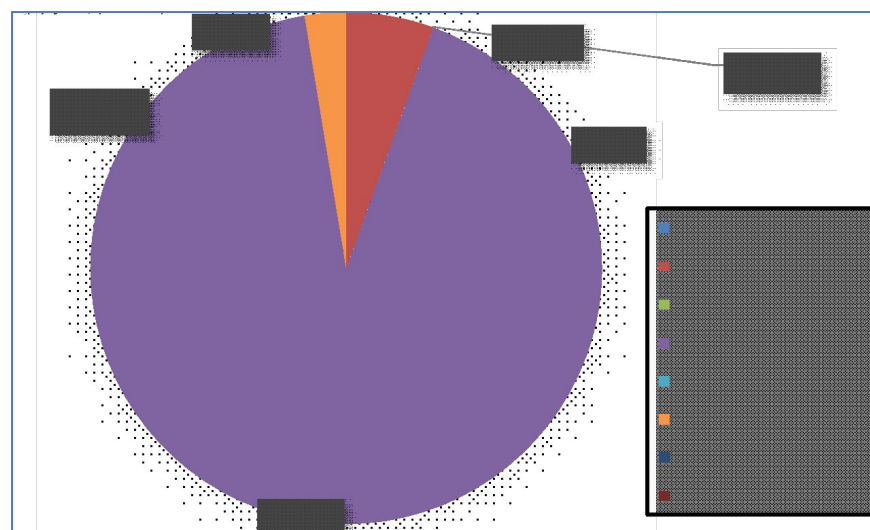


INFORMAÇÕES CONTÁBEIS E FINANCEIRAS

• Composição das Receitas Acumuladas no Exercício



• Composição das Despesas Acumuladas no Exercício





INFORMAÇÕES CONTÁBEIS E FINANCEIRAS

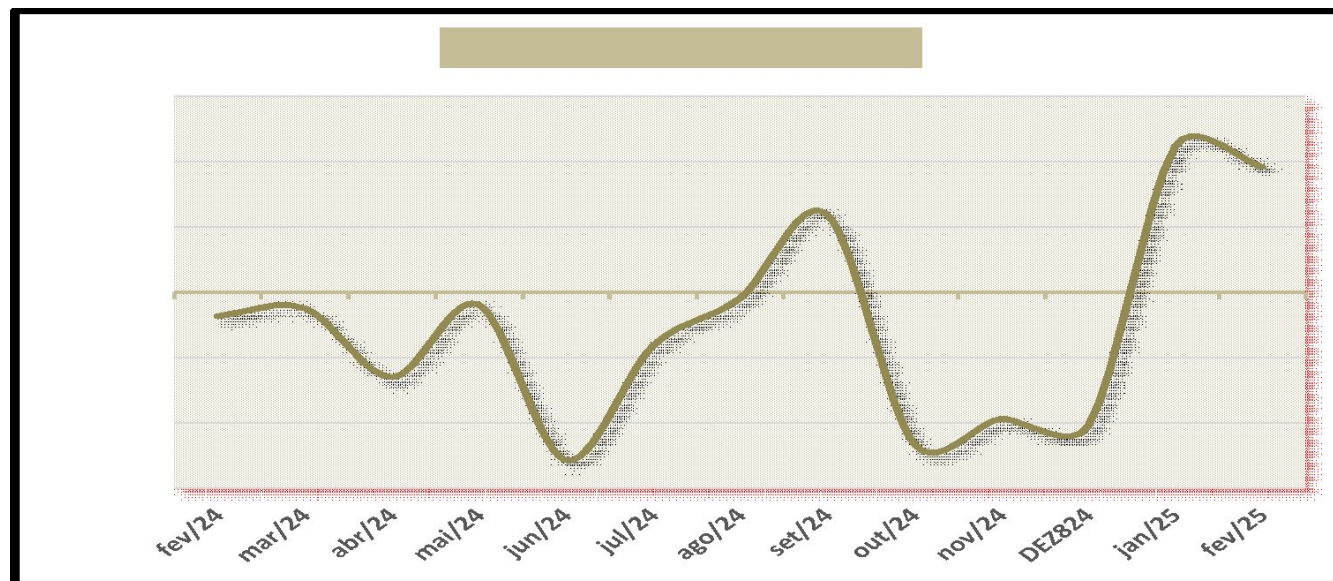
| ACUMULADO NO ANO | |
|------------------------------------|----|
| Receitas de Vendas Mercado MI/ME | -1 |
| Receitas de Serviços Prestados | 0 |
| (-) Deduções das Vendas e Serviços | 0 |
| Receita Operacional Líquida | -1 |

| EMPRESA | MÊS | ACUMULADO NO ANO |
|---------------|----------|------------------|
| Industria | 200.582 | 233.244 |
| Soycomex | -8.485 | -8.943 |
| International | -16.388 | -17.270 |
| Cayman | 28.379 | 31.714 |
| Soytrad | 0 | 0 |
| Zona Franca | -5.470 | -5.767 |
| flava | 0 | 1 |
| RUFUS | -1 | 1 |
| ELIMINAÇÃO | -6.520 | 5.858 |
| INDUSTRIA | 192.097 | -207.417 |
| Investimentos | 190.176 | -202.159 |
| eliminação | -190.176 | -190.176 |
| Minoritários | | 2.243 |
| TOTAL | 192.097 | 412.235 |





INFORMAÇÕES CONTÁBEIS E FINANCEIRAS



- No mês não houve Receita e/ou Despesas Operacionais;
- Não houve Apropriação de Custos não alocados no mês sendo registrado o valor líquido de despesas administrativas no mês de **-R\$ 5.5.672mil.**



30



Documento assinado digitalmente, conforme MP nº 2.200-2/2001, Lei nº 11.419/2006, resolução do Projudi, do TJPR/OE
Validação deste em <https://projudi.tjpr.jus.br/projudi/> - Identificador: PJSGT MUG73 CBVYA R6QUA



DEMONSTRATIVOS DAS OPERAÇÕES INTERCOMPANY

DEMONSTRATIVO DAS OPERAÇÕES INTERCOMPANY

* O saldo de partes relacionadas nas empresas do grupo é composto das seguintes empresas e contas, baseado no mapa Inter companhia apresentado, em função de contas corrente e operações financeiras:

| Im copa Industria (1000) | Ativo | Passivo | LIQUIDO |
|-----------------------------------|---------|----------|----------|
| Soycom ex Com.Ex. Ltda (2000) | 57.825 | | |
| Im copa Internacional S.A. (3000) | 26.654 | | |
| Im copa Cayman (5000) | | -421.276 | |
| Im copa Investimentos(6000) | 19.307 | | |
| Soy Trading (6500) | | | |
| Im copa S.A. (8000) | | -401.560 | |
| Flava | | -1 | |
| Rufus | | -1 | |
| TO TAIS | 103.786 | -822.838 | -719.052 |

| Soycom ex Com.Ex. Ltda (2000) | Ativo | PASSIVO | LIQUIDO |
|-----------------------------------|---------|---------|---------|
| Im copa Industria (1000) | | -57.825 | |
| Im copa Internacional S.A. (3000) | 15 | | |
| Cayman | | | |
| Im copa Investimentos(6000) | | -15.658 | |
| Im copa S.A. (8000) | 143.550 | | |
| Flava | 44 | | |
| Rufus | 36 | | |
| Soytra d (6500) | 2 | | |
| TO TAIS | 143.647 | -73.483 | 70.164 |

| Im copa Internacional S.A. (3000) | Ativo | Passivo | LIQUIDO |
|-----------------------------------|---------|---------|---------|
| Im copa Industria (1000) | | -26.654 | |
| Im copa Cayman (5000) | 353.128 | | |
| Im copa S.A. (8000) | 388 | | |
| Im copa Internacional (3000) | | | |
| Im copa Food (9000) | | | |
| TO TAIS | 353.516 | -26.654 | 326.862 |





DEMONSTRATIVOS DAS OPERAÇÕES INTERCOMPANY

- Complementado, o saldo de partes relacionadas nas empresas do grupo é composto das seguintes empresas e contas, baseado no **mapa Inter companhia** apresentado, em função de contas corrente e operações financeiras:

| Imcopa Cayman (5000) | Ativo | Passivo | LIQUIDO |
|----------------------------------|---------|----------|----------|
| Imcopa Internacional S.A. (3000) | | -353.128 | |
| Imcopa Industria (1000) | 421.276 | | |
| Soycomex (2000) | 1 | -15 | |
| SOY TRADING (6500) | | | |
| Imcopa S.A. (8000) | 164.491 | | |
| TO TAIS | 585.768 | -353.143 | 232.625 |
| SOY TRADING (6500) | | | |
| Imcopa Industria (1000) | | | |
| Soycomex (2000) | | -2 | |
| Imcopa Investimentos(6000) | 1 | | |
| TO TAIS | 1 | -2 | -1 |
| Imcopa Investimentos(6000) | | | |
| Soycomex Com.Ex. Ltda (2000) | 15.658 | -143.550 | |
| Imcopa Industria (1000) | | -19.307 | |
| SOY TRADING (6500) | | -1 | |
| TO TAIS | 15.658 | -162.858 | -147.200 |
| Imcopa S.A. (8000) | | | |
| Soycomex Com.Ex. Ltda (2000) | | -143.090 | |
| Imcopa Cayman (5000) | | -164.491 | |
| Imcopa Industria (1000) | 401.560 | | |
| Imcopa Internacional (3000) | | -388 | |
| Imcopa Food (9000) | | | |
| TO TAIS | 401.560 | -307.969 | 93.591 |
| UPI - Flava | | | |
| Imcopa Industria (1000) | 1 | | |
| Soycomex Com.Ex. Ltda (2000) | | -44 | |
| TO TAIS | 1 | -44 | -43 |
| UPI - RUFUS | | | |
| Imcopa Industria (1000) | 1 | | |
| Soycomex Com.Ex. Ltda (2000) | | -36 | |
| R003 | | | |
| TO TAIS | 1 | -36 | -35 |





DEMONSTRATIVOS DAS OPERAÇÕES INTERCOMPANY

Como adiante indicado, evidenciamos divergências nos valores contábeis e de controles extracontábeis e estaremos solicitando esclarecimentos e regularização a Recuperanda.

| RESUMO em FEVEREIRO 2025 | | | | | |
|--------------------------|---------|----------|-----------|-----------|---------|
| EMPRESA | | controle | balancete | DIFERENÇA | LIQUIDO |
| 1.000 | ATIVO | 103.786 | 103.689 | 97 | |
| | PASSIVO | -822.838 | -811.838 | -11.000 | -719 |
| 2.000 | ATIVO | 143.650 | 152.062 | -8.412 | |
| | PASSIVO | -73.483 | -73.483 | 0 | 70 |
| 3.000 | ATIVO | 353.516 | 374.278 | -20.762 | |
| | PASSIVO | -26.654 | -26.654 | 0 | 327 |
| 5.000 | ATIVO | 585.767 | 620.169 | -34.402 | |
| | PASSIVO | -353.143 | -353.146 | 3 | 233 |
| 6.000 | ATIVO | 15.658 | 15.658 | 0 | |
| | PASSIVO | -19.308 | -19.308 | 0 | -147 |
| 6.500 | ATIVO | 1 | 1 | 0 | |
| | PASSIVO | -2 | -2 | 0 | |
| 8.000 | ATIVO | 401.560 | 425.144 | -23.584 | |
| | PASSIVO | -307.969 | -308.429 | 460 | 94 |
| FLAVA | ATIVO | 1 | 1 | 0 | |
| | PASSIVO | -44 | -44 | 0 | 0 |
| RUFUS | ATIVO | 1 | 1 | 0 | |
| | PASSIVO | -36 | -36 | 0 | 0 |
| TOTAIS | | 463 | 98.062 | -97.600 | -143 |





CONSIDERAÇÕES COMPLEMENTAR ES

- Analisados os balancetes do mês, não foram evidenciados outros registros contábeis extraordinários e ou relevantes nas contas patrimoniais, além dos apontados precedentemente e os expostos no Relatório de Atividades Mensais da Recuperanda;
- Reitera que os subsídios aqui prestados, não foram objeto de quaisquer procedimentos de auditoria, por implicarem em trabalhos específicos não contemplados pela LRF.


Em razão do acima informado, não se pode garantir ou afirmar a correção, precisão e completude das informações formalmente prestadas pelas Recuperandas.

É em suma o que se tinha a relatar, não obstante, fica a disposição para eventuais subsídios complementares em relação à análise do balancete apresentado.





CONTAT
O
EQUIP
E



BRAZILIOBACELLAR.COM.BR

Curitiba | PR
Rua Brasilino Moura, 683, Ahú, CEP 80540-340
(41) 3352-8363

Brazilio Bacellar Neto

ADVOGADO | OAB/PR 7.425
OAB/SP 415.201-A

brazilio@braziliobacellar.com.br

Erik Koubik Jr.

ADVOGADO | OAB/PR 65.313

erik@braziliobacellar.com.br

Rodrigo Shirai

ADVOGADO | OAB/PR 25.781
OAB/SC 48.890 - A

OAB/SP 208.567-A

rodrigo@braziliobacellar.com.br

Sebastiao W.G. Cordeiro

Auxiliar Contabil do A.J.

CONTADOR | CRC/PR 031082/O

swgcordeiro@gmail.com





Curitiba I PR
Rua Cel. Brasilino Moura, 683,
Ahú CEP 80540-340
(41) 3352-8363

