



EXMA. SRA. DRA. JUÍZA DE DIREITO DA 27ª VARA CÍVEL E  
EMPRESARIAL REGIONAL DO FORO CENTRAL DA COMARCA DA  
REGIÃO METROPOLITANA DE CURITIBA – PR

Autos n.º 0001551-02.2015.8.16.0185

G:\Drives compartilhados\5.10.9.Insolv Rec Judicial\Empresas\CCD Transporte Coletivo\5 - RMA\Recuperação - Jtda.  
Relatórios e Contas - agosto 2025.docx

**RODRIGO SHIRAI**, na qualidade de Administrador  
Judicial na **RECUPERAÇÃO JUDICIAL** requerida por **CCD – TRANSPORTE COLETIVO  
S/A – EM RECUPERAÇÃO JUDICIAL**, já qualificada anteriormente, vem à  
presença de Vossa Excelência, em cumprimento ao que determina o  
artigo 22, II, “a” e “c” da Lei n.º 11.101/2005, apresentar o Relatório Mensal  
de Atividades (“RMA”) referente ao mês de agosto/2025, através do  
documento em anexo (doc. 1).

Nestes termos,  
Pede deferimento.

Curitiba, 17 de setembro de 2025.

  
Rodrigo Shirai  
OAB/PR 25.781



Rua Cel. Brasilino Moura . 683 .  
Ahú . CEP 80.540-340  
Curitiba - PR  
☎ +55 41 3352.8363

Av. das Nações Unidas . 14171 . 15º andar .  
Torre B . Morumbi . CEP 04794-000  
São Paulo - SP  
☎ +55 11 3568.2034

Av. Osvaldo Reis . 3281 . Sala 901  
Praia Brava . CEP 88.306-773  
Itajaí - SC  
☎ +55 47 99235.6932



 **Brazilio Bacellar,**  
**Shirai** A D V O G A D O S



RMA – agosto 2025



Documento assinado digitalmente, conforme MP nº 2.200-2/2001, Lei nº 11.419/2006, resolução do Projudi, do TJPR/OE  
Validação deste em <https://projudi.tjpr.jus.br/projudi/> - Identificador: PJ5HH 6Y2KE YXQR3 9GW73

# ÍNDICE

 POSIÇÃO CONTÁBIL E PATRIMONIAL	3	 CONSIDERAÇÕES COMPLEMENTARES	17
 ATIVO	3	 OBSERVAÇÕES GERAIS	18
 PASSIVO	6	 CONTATO EQUIPE	19
 DRE	11		






## POSIÇÃO CONTÁBIL E PATRIMONIAL

# ATIVO

3

BALANCETE MENSAL - ATIVO	MÊS ANTERIOR	agosto-25	VARIAÇÃO
<b>ATIVO CIRCULANTE</b>	<b>4.047.116</b>	<b>3.609.299</b>	<b>-10,82%</b>
DISPONIVEL	140.954	140.054	-0,64%
CLIENTES	1.159.004	459.004	-60,40%
Urbs - A Receber	42.637	42.637	0,00%
BrT Curitiba Transporte Coletivo	1.116.367	416.367	-62,70%
ADIANTAMENTOS	130.140	129.664	-0,37%
Adiantamentos a empregados	71.322	70.847	-0,67%
Adiantamento a Fornecedores	48.754	48.754	0,00%
Adiantamento de Dividendos	10.063	10.063	0,00%
IMPOSTOS a RECUPERAR	129.758	129.758	0,00%
ESTOQUES	669.901	669.901	0,00%
CREDITOS A COLIGADAS	1.817.359	2.080.917	14,50%
<b>NÃO CIRCULANTE</b>	<b>30.115.576</b>	<b>30.114.809</b>	<b>0,00%</b>
<b>REALIZÁVEL A LONGO PRAZO</b>	<b>895.071</b>	<b>895.071</b>	<b>0,00%</b>
Depositos Judiciais	895.071	895.071	0,00%
<b>PERMANENTE</b>	<b>29.220.505</b>	<b>29.219.738</b>	<b>0,00%</b>
INVESTIMENTOS	29.198.200	29.198.200	0,00%
Participações Societárias	1.200	1.200	0,00%
AFAC - Pioneiro Gestora de Recursos S.A.	29.197.000	29.197.000	0,00%
<b>IMOBILIZADO</b>	<b>22.306</b>	<b>21.539</b>	<b>-3,44%</b>
Bens em Operação	54.363.717	54.363.717	0,00%
Veiculos de Linha	53.086.052	53.086.052	0,00%
Veiculos Auxiliares	96.129	96.129	0,00%
Equipamentos de Manutenção	271.455	271.455	0,00%
Equipamentos de Informatica	701.312	701.312	0,00%
Moveis e Utensilios	208.768	208.768	0,00%
Depreciação Acumulada	- 54.341.411	-54.342.177,53	0,00%
<b>TOTAL ATIVO</b>	<b>34.162.693</b>	<b>33.724.109</b>	<b>-1,28%</b>




Documento assinado digitalmente, conforme MP nº 2.200-2/2001, Lei nº 11.419/2006, resolução do Projudi, do TJPR/OE  
Validação deste em <https://projudi.tjpr.jus.br/projudi/> - Identificador: PJ5HH 6Y2KE YXQR3 9GW73



## POSIÇÃO CONTÁBIL E PATRIMONIAL

# ATIVO

- No ativo Circulante estão registrados valores no total de R\$ 3.609.299, REDUZIDO EM -10,82%, em especial em função da redução da conta de clientes – BRT Curitiba Transporte Coletivo;
- As contas de Clientes tiveram REDUÇÃO de -60,40% em relação ao mês precedente e apresentam o saldo de R\$ 459.004 referente a valores a receber da URBS e da BRT Curitiba Transporte Coletivo;
- O valor de R\$700.000,00 recebidos da BRT Curitiba, 15ª parcela, foram transferidos a Pioneira Gestora de Recursos S.A.
  
- As contas de Adiantamentos foram reduzidos em 037% com saldo em agosto2025 de R\$129.664
  
- A conta de Estoques representa 1,99% do ativo total e monta em agosto 2025 em R\$ 669.901, mantido o saldo mês anterior;
  
- No Realizável em Longo Prazo consta o valor escriturado total de R\$ 895.071, referente a depósitos judiciais;
  
- Os depósitos judiciais no montante de R\$ 895.071, estão assim constituídos:
  - a) Trabalhistas ..... R\$ 122.417
  - b) Cível ..... R\$ 703.650
  - c) Banco Itaú ..... R\$ 69.003





## POSIÇÃO CONTÁBIL E PATRIMONIAL

# ATIVO

- Os bens em operações representa 161.20% do Ativo Total;
- O Imobilizado no valor líquido, depreciado, de R\$ 21.539, foi reduzido em -3,44% no mês;
- Os Investimentos montam em R\$ 29.198.200, sendo R\$ 29.197.000 referente a AFAC (Adiantamento para Futuro Aumento de Capital) de Pioneiro Gestora de Recursos S.A.
- O Permanente Líquido é de R\$ 29.219.738, reduzidos em -0,001% em função das Depreciações do mês;
- O Ativo total foi reduzido em -1,28% em relação ao mês anterior;






## POSIÇÃO CONTÁBIL E PATRIMONIAL

# PASSIVO

6

BALANCETE MENSAL - PASSIVO	MÊS ANTERIOR	agosto-25	VARIAÇÃO
<b>PASSIVO CIRCULANTE</b>	<b>32.669.986</b>	<b>32.473.503</b>	<b>-0,60%</b>
FORNECEDORES	7.785.094	7.713.571	-0,92%
Fornecedores Diversos	7.785.094	7.713.571	-0,92%
OBRIGAÇÕES A PAGAR	13.064.843	13.062.527	-0,02%
Obrigações Trabalhistas	11.177.616	11.175.237	-0,02%
Obrigações Tributárias	38.800	38.863	0,16%
Outras Exigibilidades	1.556.290	1.556.290	0,00%
Tributos e Parcelamentos - FGTS Cp	292.137	292.137	0,00%
PROVISÕES DIVERSAS	11.245.958	11.235.557	-0,09%
EMPRESTIMOS E FINANCIAMENTOS - cp	339.061	271.310	-19,98%
Capital de Giro	339.061	271.310	-19,98%
RECUPERAÇÃO JUDICIAL-CP	235.031	190.539	-18,93%
Instituições Financeiras	178.594	143.994	-19,37%
Fornecedores	56.437	46.545	-17,53%
<b>EXIGÍVEL A LONGO PRAZO</b>	<b>301.402.788</b>	<b>301.426.716</b>	<b>0,01%</b>
TRIBUTOS E PARCELAMENTOS	294.085.344	294.085.344	0,00%
Empréstimos e Financiamentos - Lp	2.653.301	2.653.301	0,00%
Creditos Terceiros	2.653.301	2.653.301	0,00%
RECUPERAÇÃO JUDICIAL-LP	4.664.143	4.688.072	0,51%
Instituições Financeiras	4.568.254	4.591.685	0,51%
Fornecedores	95.890	96.387	0,52%
<b>PASSIVO EXIGIVEL</b>	<b>334.072.774</b>	<b>333.900.220</b>	<b>-0,05%</b>
<b>PATRIMÔNIO LÍQUIDO</b>	<b>-299.910.081</b>	<b>-300.176.112</b>	<b>0,09%</b>
Capital Social	23.200.000	23.200.000	0,00%
Reservas De Capital	0	0	0,00%
<b>Resultados Acumulados</b>	<b>-323.110.081</b>	<b>-323.376.112</b>	<b>0,08%</b>
Prejuizos Acumulados Exercicios anteriores	-320.905.867	-320.905.867	0,00%
Prejuizos Acumulados I	-139.556.466	-139.556.466	0,00%
Prejuizos Acumulados II	-181.349.401	-181.349.401	0,00%
<b>Prejuizos acumulados - exercicio atual</b>	<b>-2.204.214</b>	<b>-2.470.245</b>	<b>12,07%</b>
<b>TOTAL PASSIVO</b>	<b>34.162.693</b>	<b>33.724.108</b>	<b>-1,28%</b>




Documento assinado digitalmente, conforme MP nº 2.200-2/2001, Lei nº 11.419/2006, resolução do Projudi, do TJPR/OE  
Validação deste em <https://projudi.tjpr.jus.br/projudi/> - Identificador: PJ5HH 6Y2KE YXQR3 9GW73



## POSIÇÃO CONTÁBIL E PATRIMONIAL

# PASSIVO

- O Passivo Circulante é da ordem de R\$ 32.473.503- observando-se a redução de -0,60 em relação ao mês anterior e cujo valor corresponde a 9,73% do passivo total exigível;
- As contas de Fornecedores CP- não sujeitos a RJ, foram reduzidas em -0,92%, cujo saldo em agosto 2025 de R\$ 7.713.571 e representa 2,31% do Passivo Exigível;
- Em Obrigações Trabalhistas - CP foram reduzidas em -0,02% em relação ao mês anterior, representando 3,35% do Passivo Exigível, sendo relevante o registro de FGTS a Pagar de R\$ 10.808.668;
- Notamos por relevante registro de Parcelamento junto a PNFG cujo saldo a CP de R\$ 292,137 e LP de R\$ 294.085.344, referentes a impostos e tributos e ônus de mora.
- Em obrigações tributárias em Curto Prazo, observamos aumento de 0,16% cujo saldo totalizando R\$ 38.863;
- O montante de Provisões Diversas é de R\$ 11.235.557, reduzidas em -0,09% em relação ao mês anterior, representando 3,36% do Passivo Exigível, destacando-se em agosto 2025:
  - Férias ..... R\$ 8.481.187,
  - Encargos sobre Férias ..... R\$ 1.508.436,
  - Provisão 13º salário ..... R\$ 1.125.732,
  - Encargos sobre 13º salário..... .. R\$ 120+202,





## POSIÇÃO CONTÁBIL E PATRIMONIAL

# PASSIVO

- As contas de Empréstimos e Financiamentos-CP não sujeitas a Recuperação Judicial, cujo saldo atual de R\$ 271.310 foram reduzidas em -19,98% no mês
- As contas de Empréstimos e Financiamentos-LP não sujeitas a Recuperação Judicial, cujo saldo atual de R\$ 2.653.301, mantiveram os saldos do mês precedente;
- Em Créditos na Recuperação Judicial – CP, observamos o redução de -18,93% em relação ao saldo do mês anterior;
- No Passivo Exigível em Longo Prazo está escriturado o total de R\$ 301.426.716 aumentados em 0,01% em relação ao mês anterior, e representando 90.27% do Passivo Exigível;
- Tributos e Parcelamentos –LP apresentam o saldo de R\$ 294.085.344,
- As contas de Empréstimos e Financiamentos-LP não sujeitas a Recuperação Judicial, mantiveram os saldos do mês precedente cujo montante de R\$ 2.653.301;
- Em Créditos na Recuperação Judicial – LP, observamos aumento de 0,51% em relação ao mês anterior, cujo saldo de R\$ 4.658.072;
- Capital de Terceiros que circula pela empresa foi reduzido em -0,05%, e está assim distribuído;

SALDOS EM agosto 2025	
Passivo Circulante	32.473.503
Passivo não Circulante	301.426.716
<b>TOTAL</b>	<b>333.900.220</b>

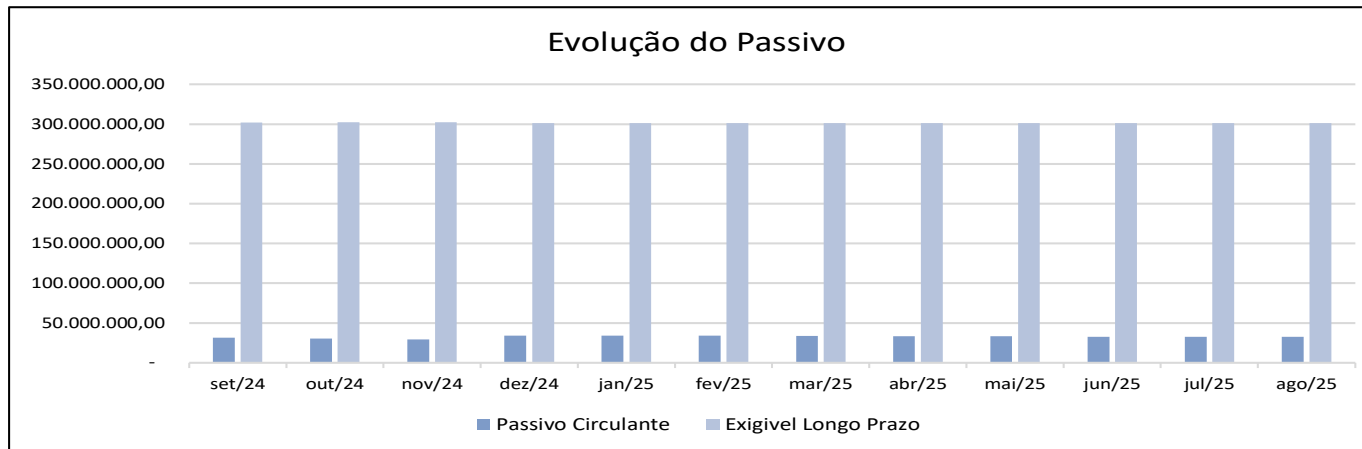
- O Patrimônio Líquido da Recuperanda, que representam as riquezas efetivas das empresas está negativo – passivo a descoberto - **na ordem de R\$-300.174.112** com a aumento do valor negativo em de 0,09% em relação ao mês anterior, em função do resultado do mês;
- :





## POSIÇÃO CONTÁBIL E PATRIMONIAL

# PASSIVO



### • CREDITOS EM RECUPERAÇÃO JUDICIAL

CRDORES DA RJ	SALDOS			DIFERENÇA SALDO
	PAGAMENTOS EM AGOSTO 2025	CONTÁBIL	CONTROLES	
Instituições Financeiras	34.681	4.735.679	4.735.678	1
Fornecedores	9.891	142.932	142.933	-1
<b>TOTAL</b>	<b>44.572</b>	<b>4.878.611</b>	<b>4.878.611</b>	<b>0</b>

A movimentação detalhada dos valores relacionados aos Credores da Recuperação Judicial, constam especificados no demonstrativo elaborado pela Recuperanda e juntado ao presente RMA.

- Conforme relatórios e comprovantes da Recuperanda, no mês os encargos mensais (juros e CM) do mês e a pagar totalizam de R\$ 23.928;

ENCARGOS DE AGOSTO 2025			
credores	correção	juros	TOTAL
INST.FINANCEIRAS	23.088	343	23.431
FORNECEDORES	271	226	497
<b>TOTAIS</b>	<b>23.359</b>	<b>569</b>	<b>23.928</b>






# POSIÇÃO CONTÁBIL E PATRIMONIAL

## credores

CREDORES	VALOR DO CRÉDITO	DESAGIO		VALOR LIQUIDO	2021/2022/2023/2024	ago/25	ATÉ AGO 25	SALDO em AGOSTO /2025
		%	VALOR		VLR PAGO	VLR PAGO	VLR PAGO	
<b>INSTITUIÇÕES FINANCEIRAS</b>								
1-Banco Comercial e industrial	1.907.301,10	90,45%	1.725.153,84	182.147,26	95.982,39	4.032,38	48.807,45	64.315,75
2-Banco Estado Rio Grande do Sul S/A 19,24%	702.781,86	90,45%	635.666,19	67.115,67	35.366,59	1.485,81	17.984,03	23.698,35
2-Banco Estado Rio Grande do Sul S/A 80,76%	2.949.930,53	90,45%	2.668.212,16	281.718,37	148.451,33	6.236,68	75.488,11	99.474,08
6-Banco Moneo	53.972,09	90,45%	48.817,76	5.154,33	2.716,08	114,11	1.381,13	1.819,72
7-Banco Safra	4.530.845,39	0,00%	0,00	4.530.845,39	986.441,63	22.731,85	272.782,20	4.546.370,28
<b>TOTAIS</b>	<b>10.144.830,97</b>		<b>5.077.849,96</b>	<b>5.066.981,01</b>	<b>1.268.958,02</b>	<b>34.600,82</b>	<b>416.442,92</b>	<b>4.735.678,18</b>
<b>FORNECEDORES</b>								
1-A M Moreno Ltda	23.140,05	90,45%	20.930,18	2.209,87	1.254,84	48,59	1.070,25	684,10
2- Acipar Lubrificantes	45.071,20	90,45%	40.766,90	4.304,30	2.444,17	94,63	2.084,55	1.332,45
3-ACX Serviços de Monitoramento Ltda	5.594,99	90,45%	5.060,67	534,32	303,35	11,75	258,82	165,46
4-Akita Comercio de Peças Ltda	17.381,73	90,45%	15.721,77	1.659,96	942,55	36,50	803,96	513,91
5-Amarante & Guarise  Ltda	96,25	90,45%	87,06	9,19	3,77	0,20	4,49	2,89
6-Ar Tech Equipamentos e Ferramentas	4.662,30	90,45%	4.217,05	445,25	153,49	0,00	0,00	-
7-Atlanta Restaradora e Engenharia	671,47	90,45%	607,34	64,13	36,39	1,41	31,08	19,87
8-Aurelio Fernandes e Cia Ltda	22.593,74	90,45%	20.436,04	2.157,70	744,07	0,00	0,00	-
9-Barranco Ferro e Aço Ltda	1.565,84	90,45%	1.416,30	149,54	84,90	3,29	72,44	46,32
10-Bigvel Comercio de Peças Ltda	1.323,16	90,45%	1.196,80	126,36	71,73	2,78	61,22	39,14
11-Brasolub Distribuidora Brasileiros de Oleos	2.789,92	90,45%	2.523,48	266,44	151,27	5,86	129,07	82,51
12-C.O. Stevan Autopeças Ltda	544,99	90,45%	492,94	52,05	29,54	1,14	25,22	16,12
13-Comercial Automotiva Ltda DPK	9.925,61	90,45%	8.977,71	947,90	538,13	20,84	459,20	293,57
14-Comercial Automotiva Dpascoal Ltda	29.090,02	90,45%	26.311,92	2.778,10	1.577,51	61,08	1.345,58	860,16
15-Comercial e Importadora de Pneu's Ltda	40.480,01	90,45%	36.614,17	3.865,84	2.195,17	85,00	1.872,44	1.196,95
16-Comercial Eletrica DW AS	1.783,55	90,45%	1.613,22	170,33	1,25	0,00	191,32	192,64
17-Comercio de Imoveis Novos e Usados Ltda	689,86	90,45%	623,98	65,88	37,40	1,45	31,91	20,40
18-Comercio de Peças e Acess.Camihoes	5.695,20	90,45%	5.151,31	543,89	308,77	13,96	263,49	168,45
19-Confiança Ferramentas e Representações	3.494,35	90,45%	3.160,64	333,71	115,04	0,00	0,00	-
20-Cyber Sul Informatica Ltda	1.256,01	90,45%	1.136,06	119,95	68,09	2,64	58,11	37,15
21-Distribuidora Automotiva AS - Sama	10.208,23	90,45%	9.233,34	974,89	553,46	21,43	472,33	301,97
22-Distribuidora de Tintas Darka	10.087,86	90,45%	9.124,47	963,39	546,94	21,18	466,68	298,34
23-Distribuidora Induquali M Labadessa	8.671,34	90,45%	7.843,23	828,11	470,12	18,21	401,22	256,52
24-Divesa Automoveis Ltda	415.921,47	90,45%	376.200,97	39.720,50	22.554,97	873,30	19.236,48	12.296,03
25-Divesa Distrib Curitiba de Veiculos	18.111,48	90,45%	16.381,83	1.729,65	982,11	38,03	837,72	535,49
26-Edson Antonio Celestino - Eckat	6.036,30	90,45%	5.459,83	576,47	327,28	12,67	279,26	178,53
27-Eletro Diesel Concordia Ltda	3.140,90	90,45%	2.840,94	299,96	170,29	6,59	145,30	92,90
28-Estofaria Cajuru	1.006,05	90,45%	909,97	96,08	5,95	0,00	102,17	102,88
29-Estofaria Orlando Ltfa	3.493,00	90,45%	3.159,42	333,58	115,00	0,00	0,00	-
30-Euro Print	206,96	90,45%	187,20	19,76	11,21	0,43	9,57	6,13
31-Fabesul Distribuidora Ltda	2.750,88	90,45%	2.488,17	262,71	149,16	5,78	127,25	81,33
32-Facemaq Comercio de Maquinas Ltfa	4.302,86	90,45%	3.891,94	410,92	233,29	9,03	199,06	127,26
33-Ferramentas Gerais Comercio Importação	677,76	90,45%	613,03	64,73	36,76	1,42	31,35	20,05
34-Filtrosul Comercial de Filtros Ltda	398,28	90,45%	360,24	38,04	21,60	0,84	18,42	11,77
35-Gibraltar Com Produtos Limpesa	1.083,08	90,45%	979,65	103,43	58,71	2,27	50,12	32,05
36-Grupo Colombo Pneu's	21.584,58	90,45%	19.523,25	2.061,33	1.170,49	45,32	998,32	638,13
37-Incavel Onibus e Peças Ltda	29.109,15	90,45%	26.329,23	2.779,92	958,65		0,00	-
38-INTRACK Com Ind e Exp Equipamentos	5.416,68	90,45%	4.899,39	517,29	293,69	11,38	252,71	162,28
39-J.C.Durigan Com Auto Peças Ltda	4.438,05	90,45%	4.014,22	423,83	240,63	9,32	205,33	131,27
40-Janiski Taruma Ltda	6.485,07	90,45%	5.865,75	619,32	351,61	13,62	300,01	191,79
41-JFC Assistencia Técnica e Comercio	4.120,39	90,45%	3.726,89	393,50	223,39	8,65	190,62	121,86
<b>sub-total</b>					<b>0,00</b>		<b>0,00</b>	<b>21.258,67</b>





## POSIÇÃO CONTÁBIL E PATRIMONIAL

### CREDORES

CREDORES	VALOR DO CRÉDITO	DESAGIO		VALOR LIQUIDO	2021/2022/2023/2024	junho/25	ATÉ AGO 25	SALDO em AGOSTO/2025
		%	VALOR		VLR PAGO	AGO	VLR PAGO	
42-Lanac Laboratorio e Analises Clinicas	88,33	90,45%	79,89	8,44	4,81	0,19	4,06	2,57
43-Limpril Industria e Comercio de Produtos	2.328,29	90,45%	2.105,94	222,35	126,24	4,89	107,69	68,84
44-Lord Print Superimentos p Informatica	804,84	90,45%	727,98	76,86	43,63	1,69	37,24	23,80
45-Luiz Pneus Com e Recauchitagem	22.429,41	90,45%	20.287,40	2.142,01	1.216,31	47,10	1.037,68	663,40
46-Luvasul Industrial	345,10	90,45%	312,14	32,96	18,71	0,72	15,97	10,22
47-Marluvas Calçados de Segurança Ltda	810,63	90,45%	733,21	77,42	43,95	1,70	37,51	23,98
48- Mercado das Embalagens Ltda	2.016,16	90,45%	1.823,62	192,54	109,32	4,23	93,26	59,62
49-Molas Parana Ltda	26.840,37	90,45%	24.277,11	2.563,26	1.455,50	56,36	1.241,40	793,51
50-Multitronic Transmissões Automaticas Ltda	21.243,09	90,45%	19.214,37	2.028,72	1.151,97	44,60	982,53	628,05
51-Nordica Veiculos S.A	34.607,49	90,45%	31.302,47	3.305,02	1.706,53	72,67	1.600,79	1.023,29
52-Norma Comercio de Auto Peças Ltda	28.305,46	90,45%	25.602,29	2.703,17	932,17	0,00	0,00	-
53-Nova Opção Comercio de Equipamentos	1.012,86	90,45%	916,13	96,73	54,89	2,12	44,67	27,81
54-NTU-Assoc.Nac.Empr;Transp.Urbanos	4.024,20	90,45%	3.639,89	384,31	218,22	8,45	186,15	119,00
55-O.V.D. Importadora e Distribuidora Ltda	1.675,73	90,45%	1.515,70	160,03	90,85	3,52	77,53	49,56
56-Onipeças Peças para Onibus Ltda	5.196,96	90,45%	4.700,65	496,31	171,10	0,00	0,00	-
57-OSB Center Placas Brasil Ltda	1.000,30	90,45%	904,77	95,53	54,23	2,10	46,27	29,58
58-Oxidakar Comercio de Oxigenio Ltda	307,56	90,45%	278,19	29,37	16,67	0,65	14,25	9,12
59-Pacaembu Autopeças Ltda	49.093,99	90,45%	44.405,51	4.688,48	2.662,32	103,08	2.270,86	1.451,63
60-Paludo Andrade & Perdoni Advogados	18.493,49	90,45%	16.727,36	1.766,13	1.002,83	38,83	855,38	546,78
61- Perguspam Comercial Ltda	2.081,23	90,45%	1.882,47	198,76	112,86	4,37	96,28	61,55
62-Plymouth Corretora de Seguros Ltda	689,86	90,45%	623,98	65,88	37,40	1,45	31,91	20,40
63-Poli Diesel Bombas Injetoras Ltda	3.568,89	90,45%	3.228,06	340,83	193,51	7,49	165,10	105,55
64-PPS Uysinagem Paulo P dos Santos	1.494,70	90,45%	1.351,96	142,74	81,04	3,14	69,14	44,21
65-Prmax Comercia de Baterias Ltda	15.718,61	90,45%	14.217,48	1.501,13	852,34	33,00	727,06	464,77
66-Prossegur Brasil S/A	3.763,02	90,45%	3.403,65	359,37	204,02	7,90	174,09	111,29
67-Radiadores Boqueirão Ltda	7.293,37	90,45%	6.596,85	696,52	395,44	15,31	337,39	215,68
68-Raizen Combustiveis S.A.	1.138.242,83	90,45%	1.029.540,64	108.702,19	61.582,99	2.390,48	52.801,74	33.804,97
69-Refrical Comercio Maq e Equipamentos	954,31	90,45%	863,17	91,14	51,74	2,00	44,15	28,22
70-Reparadora de Veiculos Taruma Ltda	586,38	90,45%	530,38	56,00	31,80	1,23	27,11	17,32
71-RJE Comercio Equipamentoss Segurança	118,66	90,45%	107,33	11,33	5,92	0,25	5,50	3,53
72- Santa Lucia Materiais de Construção Ltda	316,30	90,45%	286,09	30,21	17,14	0,66	14,64	9,36
73-Shopping dos Equipamentos Com Equip	359,56	90,45%	325,22	34,34	19,49	0,76	16,65	10,65
74-SK Automotive S/A	8.600,35	90,45%	7.779,02	821,33	448,05	18,06	397,97	254,45
75-Sodexo Pass do Brasil Serviços e Comercio	1.320.142,41	90,45%	1.194.068,81	126.073,60	71.589,89	2.771,89	61.063,83	39.034,60
76-Sodivel Hidraulica e Vedações Ltda	1.186,68	90,45%	1.073,35	113,33	64,33	2,49	54,91	35,10
77-Sulbrave Onibus e Peças Ltda	10.372,31	90,45%	9.381,75	990,56	562,37	21,78	479,85	306,76
78-Tecnica de Soldas R.Y. Ltda	574,89	90,45%	519,99	54,90	31,16	1,21	26,61	17,02
79-Tereza Pneus Ltda	5.490,15	90,45%	4.965,84	524,31	180,75	0,00	0,00	-
80-Torres Comercial de Auto Peças Ltda	30.063,95	90,45%	27.192,84	2.871,11	1.630,32	63,12	1.390,48	888,81
81-Transportec Coleta de Remoção de Resíduos	5.275,56	90,45%	4.771,74	503,82	286,04	11,08	244,07	156,03
82-Transtech Ivesur Brasil Ltda	57,49	90,45%	52,00	5,49	3,11	0,12	2,67	1,72
83-Treinabus Treinamentos	3.449,31	90,45%	3.119,90	329,41	187,01	7,24	159,57	102,02
84- Uni Combustiveis Ltda	572.288,49	90,45%	517.634,94	54.653,55	32.240,52	1.201,62	26.468,49	16.918,76
85-VD Comercio de Veiculos Ltda	3.800,29	90,45%	3.437,36	362,93	181,91	0,00	225,81	227,37
86- Voith Turbo Ltda	11.037,80	90,45%	9.983,69	1.054,11	621,71	23,18	510,63	326,44
87-Water Industria e Com de Connfecção	7.071,43	90,45%	6.396,11	675,32	149,92	0,00	0,00	-
88-Graciomar Perboni	111.165,38	90,45%	100.549,09	10.616,29	6.028,95	234,30	5.400,02	3.540,09
89-Lucia Guesso	19.052,29	90,45%	17.232,80	1.819,49	1.071,74	40,01	883,24	565,28
90-Luiz Eduardo Bonickoski	274.390,04	90,45%	248.185,79	26.204,25	13.063,76	563,41	13.761,07	9.281,05
91-Edson Luiz Bonickoski	283.531,18	90,45%	256.453,95	27.077,23	12.919,03	582,18	14.219,52	9.590,26
<b>TOTALS</b>	<b>4.838.462,60</b>		<b>4.376.389,42</b>	<b>462.073,18</b>	<b>264.553,28</b>	<b>9.891,22</b>	<b>106.775,42</b>	<b>142.932,70</b>
<b>TOTAL GERAL</b>	<b>14.983.293,57</b>		<b>9.454.239,38</b>	<b>5.529.054,19</b>	<b>1.533.511,30</b>	<b>426.334,13</b>	<b>523.218,34</b>	<b>4.878.610,88</b>

Documento assinado digitalmente, conforme MP nº 2.200-2/2001, Lei nº 11.419/2006, resolução do Projudi, do TJPR/OE  
Validação deste em <https://projudi.tjpr.jus.br/projudi/> - Identificador: PJ5HH 6Y2KE YXQR3 9GW73



## POSIÇÃO CONTÁBIL E PATRIMONIAL

## DRE

•O balancete indica que o histórico de prejuízos acumulados ajustado, era de -R\$ 320.905.867, apresentando no mês prejuízo de - R\$ 266.031, com **Prejuízos Acumulados no Exercício** de R\$-2.270.245, totalizando prejuízos acumulados atuais de R\$- 323.376.112;


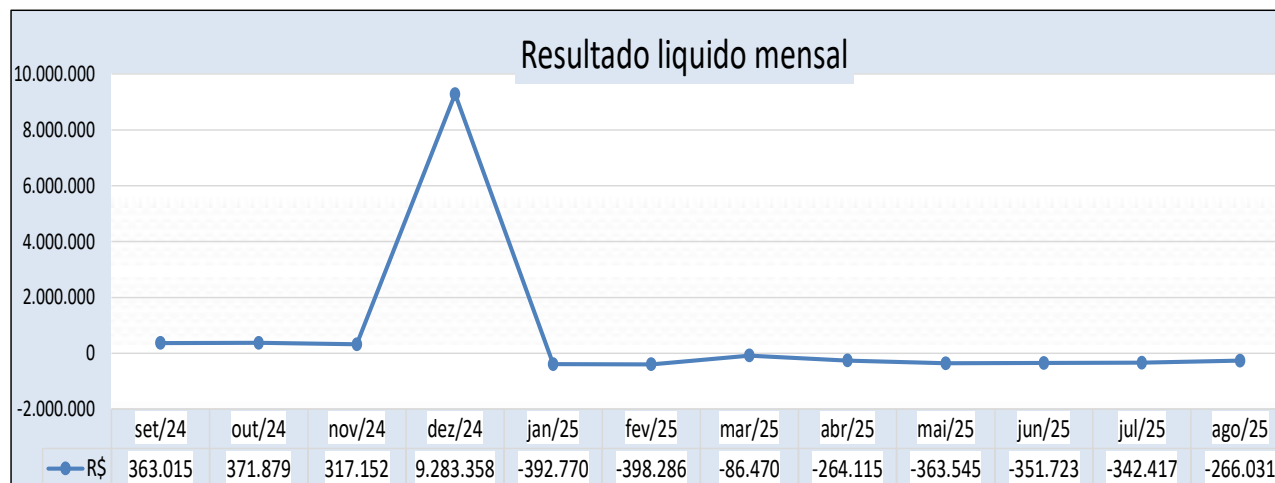
RESULTADOS	MÊS ANTERIOR	agosto-25	ACUMULADO
<b>CUSTOS</b>	<b>587</b>	<b>-337</b>	<b>-32.944</b>
Depreciações	587	-337	-32.944
<b>RESULTADO BRUTO</b>	<b>587</b>	<b>-337</b>	<b>-32.944</b>
<b>DESPEAS OPERACIONAIS</b>	<b>342.283</b>	<b>266.847</b>	<b>2.439.942</b>
DESPEAS ADMINISTRATIVAS	310.918	236.541	2.187.507
Pessoal Administrativo	30.338	22.107	231.523
Despesas Gerais de Administração	280.580	214.434	1.955.984
DESPEAS FINANCEIRAS	30.871	29.877	243.851
DESPEAS TRIBUTÁRIAS	0	0	4.212
DEPRECIACÕES E AMORTIZAÇÕES (moveis/ Utens)	493	430	4.371
<b>RECEITAS NÃO OPERACIONAIS</b>	<b>452</b>	<b>1.153</b>	<b>2.640</b>
<b>GANHOS DE CAPITAL</b>	<b>452</b>	<b>453</b>	<b>1.940</b>
LUCRO NA ALIENAÇÃO DE ESTOQUES		700	700
<b>RESULTADO LÍQUIDO</b>	<b>-342.417</b>	<b>-266.031</b>	<b>-2.470.245</b>





## POSIÇÃO CONTÁBIL E PATRIMONIAL

# DRE





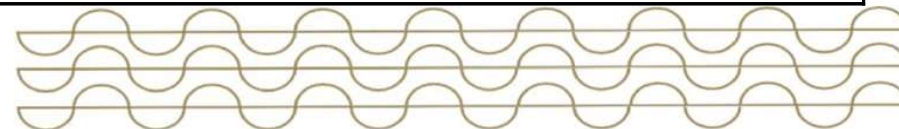
POSIÇÃO  
CONTÁBIL E  
PATRIMONIAL

DRE

DESPESAS OPERACIONAIS DO ANO ACUMULADAS ATÉ agosto/2025

Contas de Resultado	Acumuladas no Ano	
De Pessoal Administrativo	231.523	9,49%
Honorarios Pj	730.545	29,94%
Judiciais e Legais	36.235	1,49%
Material de Expediente	2.782	0,11%
Energia Eletrica	2.334	0,10%
Assinaturas Periodicas	2.830	0,12%
Locação de Bens / Equipamentos	25.496	1,04%
Telefone	4.615	0,19%
Remedios e Exames	4.623	0,19%
Custos c/Processamento Dados	70.504	2,89%
Despesas com Copa e Material Limpeza	2.262	0,09%
Benfeitorias em Imoveis de Terceiros	1.368	0,06%
Salarios Trafego***	- 17.582	-0,72%
Indenizações Trafego***	813.902	33,36%
Salario Manutenção	- 2.209	-0,09%
Aluguel	245.228	10,05%
Sinistros e Multas de Transito ***	27.653	1,13%
Encargos trafego ***	5.346	0,22%
Financeiras	243.851	9,99%
Tributarias	4.212	0,17%
Depreciações e Amortização Moveis e Utensilios	4.371	0,18%
Outras Despesas Administrativas	52	0,00%
<b>RESULTADO OPERACIONAL</b>	<b>2.439.941</b>	<b>100,00%</b>

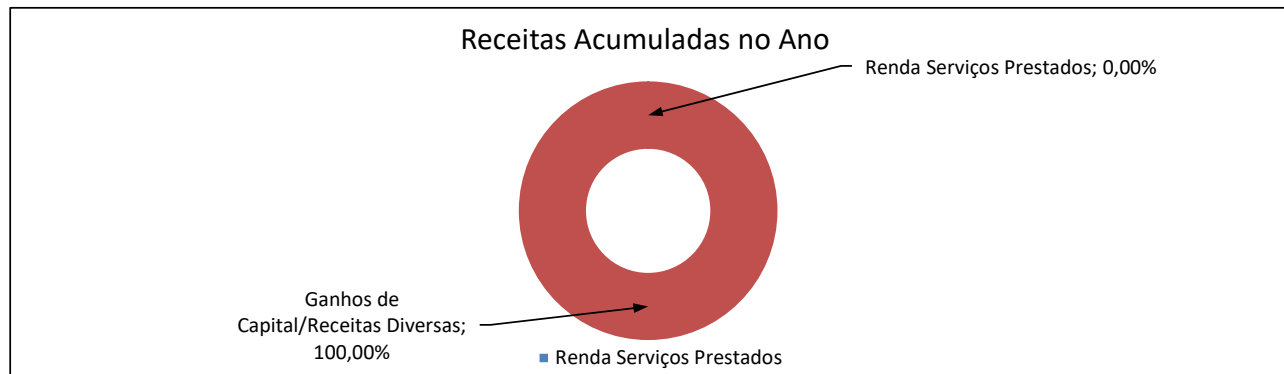
\*\*\* CUSTOS registrados como Despesas Administrativas, em analise.




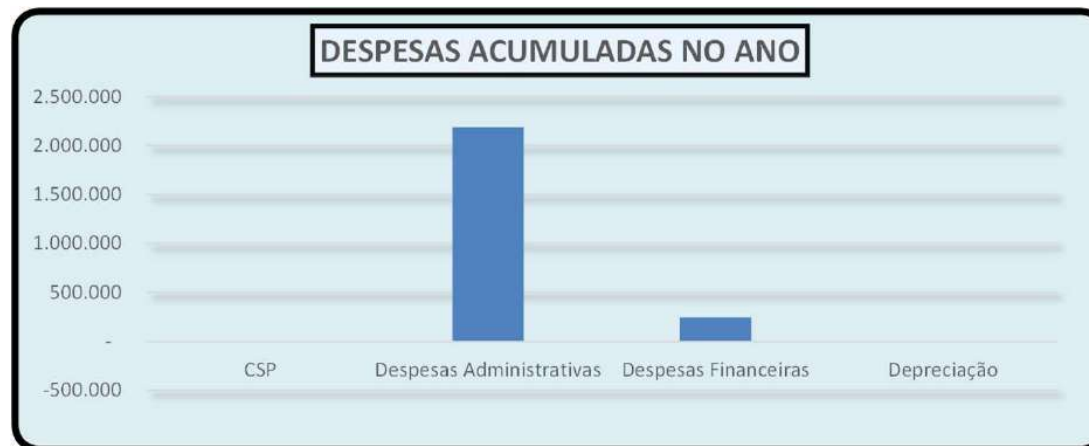


## POSIÇÃO CONTÁBIL E PATRIMONIAL

## DRE



- Não existiram Receitas Operacionais no mês;
- Demonstramos adiante as despesas operacionais acumuladas no ano;



## CONSIDERAÇÕES COMPLEMENTARES

- Reiteramos que os subsídios aqui prestados, não foram objeto de quaisquer procedimentos de auditoria, por implicarem em trabalhos específicos não contemplados pela LRF.
- Analisado o balancete do mês, não foram evidenciados outros registros contábeis extraordinários e ou relevantes nas contas patrimoniais, além dos apontados precedentemente e os expostas no Relatório de Atividades Mensais da Recuperanda.
- Assim, em razão do acima informado, não se pode garantir ou afirmar a correção, precisão e completude das informações formalmente prestadas pela Recuperanda.
- É em suma o que se tinha a relatar, não obstante, ficamos a disposição para eventuais subsídios complementares em relação a análise do balancete apresentado.





## CONTATO EQUIPE

# Brazilio Bacellar, Shirai A D V O G A D O S

 BRAZILIOBACELLAR.COM.BR

Curitiba | PR  
Rua Brasilino Moura, 683, Ahú, CEP 80540-340  
(41) 3352-8363

**Brazilio Bacellar Neto**  
ADVOGADO | OAB/PR 7.425  
OAB/SP 415.201-A  
brazilio@braziliobacellar.com.br

**Erik Koubik Jr.**  
ADVOGADO | OAB/PR 65.313  
erik@braziliobacellar.com.br


**Fábio Chemin Gadens**  
ADVOGADO | OAB/PR 50.744  
fabio.gadens@braziliobacellar.com.br





**Rodrigo Shirai**  
ADVOGADO | OAB/PR 25.781  
OAB/SC 48.890-A  
OAB/SP 208.567-A  
rodrigo@braziliobacellar.com.br

**Sebastião Wanderley G. Cordeiro**  
CONTADOR | CRC/PR 31082-0  
Auxiliar Contabil do Administrador Judicial  
swgcordeiro@gmail.com



  
Brazilio  
Bacellar,  
Shirai  
ADVOGADOS



 [bbs.advogados](https://www.instagram.com/bbs.advogados)  
 [brazilioacellarshirai](https://www.facebook.com/brazilioacellarshirai)  
 [bbsadvogados](https://www.linkedin.com/company/bbsadvogados)  
 [brazilioacellar.com.br](https://www.brazilioacellar.com.br)

[adm.judicial@brazilioacellar.com.br](mailto:adm.judicial@brazilioacellar.com.br)  
+55 41 3352-8363



Entre em contato



Documento assinado digitalmente, conforme MP nº 2.200-2/2001, Lei nº 11.419/2006, resolução do Projudi, do TJPR/OE  
Validação deste em <https://projudi.tjpr.jus.br/projudi/> - Identificador: PJ5HH 6Y2KE YXQR3 9GW73