



EXMO. SR. DR. JUIZ DE DIREITO DA 4.ª VARA CÍVEL E EMPRESARIAL  
REGIONAL DA COMARCA DE CASCAVEL – ESTADO DO PARANÁ

Autos n.º 0016032-25.2025.8.16.0021

G:\Drives compartilhados\5.10.9.Insolv Rec Judicial\Empresas\Grupo Vetorello\6 - RMA\03


**BRAZILIO BACELLAR, SHIRAI ADVOGADOS**, já qualificada nos autos em epígrafe, neste ato por seu sócio administrador, na qualidade de **ADMINISTRADORA JUDICIAL** nomeada nos presentes autos de **RECUPERAÇÃO JUDICIAL** em que figuram como requerentes **MEYSSON VETORELLO, DEIZE WOJCZAK VETORELLO, MAXIMINO BRANCO VETORELLO, NEUSA VETORELLO E VETORELLO TERRAPLANAGENS LTDA. – EM RECUPERAÇÃO JUDICIAL**, todas já qualificadas anteriormente e em conjunto denominadas “**GRUPO VETORELLO**”, vem à presença de V. Exa., em cumprimento ao que determina o artigo 22, II, “a” e “c” da Lei n.º 11.101/2005, apresentar o Relatório Mensal de Atividades (“RMA”) de março/2025, doc. 01 em anexo.

Nesses termos,  
Pede deferimento.

Curitiba, 26 de agosto de 2025.



Rodrigo Shirai  
OAB/SC 48.890-A



Fábio Chemin Gadens  
OAB/PR 50.744





**Brazilio  
Bacellar,  
Shirai**  
A D V O G A D O S

## RMA – Março 2025

**VETORELLO TERRAPLANAGEM LTDA., MEYSSON VETORELLO, DEIZE WOJCZAK, MAXIMINO  
BRANCO VETORELLO E NEUSA VETORELLO. (“GRUPO VETORELLO”) – EM RECUPERAÇÃO  
JUDICIAL**

**AUTOS N.º 0016032-25.2025.8.16.0021 - 4ª VARA CÍVEL E EMPRESARIAL REGIONAL  
DA COMARCA DE CASCAVEL – PR.**





## SUMÁRIO

Informações Cadastrais e Estrutura Societária .....	3
1. Informações Gerais .....	5
1.1. Informações Prestadas pela Empresa .....	5
1.2. Checklist de Documentos .....	5
1.3. Considerações da Administradora Judicial .....	6
2. Quadro de Empregados .....	6
3. Informações Contábeis e Financeiras .....	7
3.1. Faturamento .....	7
3.2. Ativo .....	8
4. Passivo .....	16
5. DRE .....	18
6. Índices de Liquidez e Endividamento .....	23
7. Observações Gerais .....	25
8. Relação de Credores .....	25
9. Principais Movimentações .....	26
10. Considerações Finais .....	27
Contato Equipe .....	28





## INFORMAÇÕES CADASTRAIS E ESTRUTURA SOCIETÁRIA

Razão Social	VETORELLO TERRAPLENAGENS LTDA.			
Nome Fantasia	M&D TERRAPLENAGENS			
CNPJ	37.088.826/0001-64			
Data Abertura	07/05/2020			
Natureza Jurídica	206-2 - Sociedade Empresária Limitada			
Situação Cadastral	Ativa			
Endereço	EST PRINCIPAL DA LINHA FURMANN - SN - ZONA RURAL			
Cidade	ESPIGAO ALTO DO IGUACU			
Estado	PR			
CEP	85.465-000			
Filiais	Não tem			
CNAE Principal	43.13-4-00 - Obras de terraplenagem			
CNAE Secundário	01.61-0-03 - Serviço de preparação de terreno, cultivo e colheita 45.30-7-03 - Comércio a varejo de peças e acessórios novos para veículos automotores 49.30-2-02 - Transporte rodoviário de carga, exceto produtos perigosos e mudanças, intermunicipal, interestadual e internacional 77.32-2-01 - Aluguel de máquinas e equipamentos para construção sem operador, exceto andaimes 78.20-5-00 - Locação de mão-de-obra temporária			
Nire-JUCEPAR	41209350834			
Inscrição Estadual				
Capital Social	R\$100.000,00 (Cem mil reais)			
Sócio	Nome	Qualificação	Participação Capital Social	
			R\$	%
	MEYSSON VETORELLO	Sócio-Administrador	100.000,00	100%

Fonte: Receita Federal

Razão Social	MAXIMINO BRANCO VETORELLO			
CNPJ	60.109.913/0001-72			
Data Abertura	27/03/2025			
Natureza Jurídica	213-5 - Empresário (Individual)			
Situação Cadastral	Ativa			
Endereço	EST PRINCIPAL DA LINHA SANTO ANTONIO - SN - ZONA RURAL			
Cidade	ESPIGAO ALTO DO IGUACU			
Estado	PR			
CEP	85.465-000			
Filiais	Não tem			
CNAE Principal	01.51-2-02 - Criação de bovinos para leite			
CNAE Secundário	01.11-3-02 - Cultivo de milho 01.11-3-99 - Cultivo de outros cereais não especificados anteriormente 01.15-6-00 - Cultivo de soja 01.19-9-05 - Cultivo de feijão			
Nire-JUCEPAR	41109238901			
Inscrição Estadual	91137488-90 Ativo - Desde 03/2025			
Capital Social	R\$1.000,00 (Hum mil reais)			
Sócio	Nome	Qualificação	Participação Capital Social	
			R\$	%
	MAXIMINO BRANCO VETORELLO	Sócio-Administrador	1.000,00	100%

Fonte: Receita Federal





Razão Social	DEIZE WOJCZAK VETORELLO			
CNPJ	60.103.682/0001-90			
Data Abertura	26/03/2025			
Natureza Jurídica	213-5 - Empresário (Individual)			
Situação Cadastral	Ativa			
Endereço	EST PRINCIPAL DA LINHA SANTO ANTONIO - SN - ZONA RURAL			
Cidade	ESPIGAO ALTO DO IGUACU			
Estado	PR			
CEP	85.465-000			
Filiais	Não tem			
CNAE Principal	01.51-2-02 - Criação de bovinos para leite			
CNAE Secundário	01.11-3-02 - Cultivo de milho 01.11-3-03 - Cultivo de trigo 01.11-3-99 - Cultivo de outros cereais não especificados anteriormente 01.15-6-00 - Cultivo de soja 01.19-9-05 - Cultivo de feijão			
Nire- JUCEPAR	-			
Inscrição Estadual	91137425-07		Ativo - Desde 03/2025	
Capital Social	R\$1.000,00 (Hum mil reais)			
Sócio	Nome	Qualificação	Participação Capital Social	
			R\$	%
		DEIZE WOJCZAK VETORELLO	Sócio-Administrador	1.000,00

Fonte: Receita Federal

Razão Social	MEYSSON VETORELLO			
CNPJ	60.104.146/0001-09			
Data Abertura	26/03/2025			
Natureza Jurídica	213-5 - Empresário (Individual)			
Situação Cadastral	Ativa			
Endereço	EST PRINCIPAL DA LINHA SANTO ANTONIO - SN - ZONA RURAL			
Cidade	ESPIGAO ALTO DO IGUACU			
Estado	PR			
CEP	85.465-000			
Filiais	Não tem			
CNAE Principal	01.51-2-02 - Criação de bovinos para leite			
CNAE Secundário	01.11-3-02 - Cultivo de milho 01.11-3-03 - Cultivo de trigo 01.11-3-99 - Cultivo de outros cereais não especificados anteriormente 01.15-6-00 - Cultivo de soja 01.19-9-05 - Cultivo de feijão			
Nire- JUCEPAR	-			
Inscrição Estadual	91137433-17		Ativo - Desde 03/2025	
Capital Social	R\$1.000,00 (Hum mil reais)			
Sócio	Nome	Qualificação	Participação Capital Social	
			R\$	%
		MEYSSON VETORELLO	Sócio-Administrador	1.000,00

Fonte: Receita Federal





## 1. INFORMAÇÕES GERAIS

### 1.1. INFORMAÇÕES PRESTADAS PELA EMPRESA

De acordo com o inicialmente solicitado e não obstante o considerável atraso, os Recuperandos não encaminharam os documentos contábeis e demais documentos administrativos financeiros para confeccionar o presente relatório, possibilitando assim apresentar a este d. Juízo e demais interessados as informações a seguir descritas.

### 1.2. CHECKLIST DE DOCUMENTOS

Período: Junho/2025

<input checked="" type="checkbox"/>	Organograma da estrutura societária/operacional demonstrando a relação de interdependência entre as empresas (juntamente com os documentos comprobatórios);
<input checked="" type="checkbox"/>	Relação das unidades/filiais discriminando a situação de cada uma delas;
<input checked="" type="checkbox"/>	Relação/inventário do patrimônio das Recuperandas juntamente com a documentação comprobatória da propriedade e os respectivos laudos de avaliação (se houver);
<input checked="" type="checkbox"/>	Planilha (em formato .xls ou .xlsx) contendo a relação de credores sujeitos à recuperação judicial, especificando o devedor, o nome do credor, seu CNPJ, endereço, valor do crédito e a data para qual o respectivo valor foi atualizado. Os créditos deverão estar separados por classe na forma prevista no artigo 41 da Lei n.º 11.101/2005;
<input checked="" type="checkbox"/>	Contratos e documentos comprobatórios da origem de todos os créditos financeiros (empréstimos bancários, por exemplo) e com partes relacionadas (mútuos entre as empresas, sócios, diretores, etc) listados na relação de credores sujeitos à recuperação judicial;
<input checked="" type="checkbox"/>	Demonstrativo da evolução do número de empregados dos últimos dois anos por tipo de função (operacional, administrativo etc), acompanhado do eSocial;
<input checked="" type="checkbox"/>	Faturamento por unidade/filial
<input checked="" type="checkbox"/>	Capacidade produtiva e ociosa (de cada unidade)
<input checked="" type="checkbox"/>	Curva ABC de Clientes: Mercado Interno Mensais e dos últimos dois anos
<input checked="" type="checkbox"/>	Curva ABC de Clientes: Mercado Externo Mensais e dos últimos dois anos
<input checked="" type="checkbox"/>	Evolução das Compras Mensais e dos últimos dois anos
<input checked="" type="checkbox"/>	Curva ABC de Fornecedores Mensais e dos últimos dois anos
<input checked="" type="checkbox"/>	Evolução dos Estoques Mensais e dos últimos dois anos
<input checked="" type="checkbox"/>	Fluxo de caixa realizado x projetado
<input checked="" type="checkbox"/>	DFC – Demonstração Fluxo de Caixa (método direto) deste mês
<input checked="" type="checkbox"/>	Balancete Sintético Nível 3 deste mês
<input checked="" type="checkbox"/>	Balancete Analítico Nível 5 deste mês
<input checked="" type="checkbox"/>	Livro Razão deste mês
<input checked="" type="checkbox"/>	Termo de Abertura e Encerramento devidamente assinado deste mês
<input checked="" type="checkbox"/>	Balanco Patrimonial devidamente assinado deste mês
<input checked="" type="checkbox"/>	Demonstração Resultado devidamente assinada deste mês
<input checked="" type="checkbox"/>	Extratos Bancários deste mês
<input checked="" type="checkbox"/>	Quadro de funcionários e evolução deste mês
<input checked="" type="checkbox"/>	Resumo da Folha de Pagamento deste mês
<input checked="" type="checkbox"/>	Cópia das Declarações e Recibos de Entrega: GFIP, Conectividade Social e E-social
<input checked="" type="checkbox"/>	Relação Imobilizado
<input checked="" type="checkbox"/>	Relação credores sujeitos e não sujeitos à Recuperação Judicial, apontando inclusive o passivo tributário

Legenda:

✓ Documentos entregues pela recuperanda

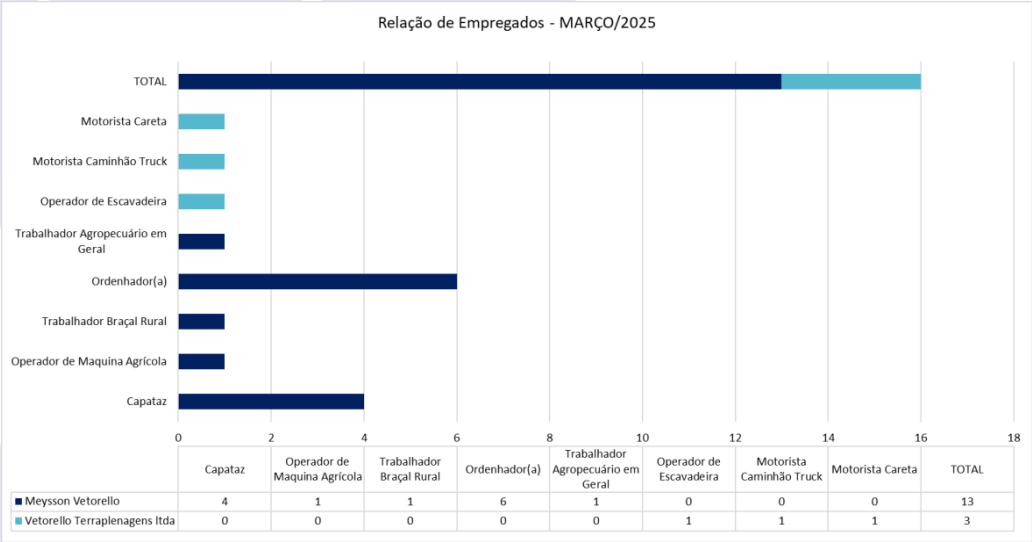




1.3. CONSIDERAÇÕES DA ADMINISTRADORA JUDICIAL

Os Recuperandos ainda não encaminharam os documentos pertinentes ao mês de junho/2025, razão pela qual o presente RMA está sendo apresentado contemplando a análise apenas dos documentos constantes nos autos de RJ.

2. QUADRO DE EMPREGADOS




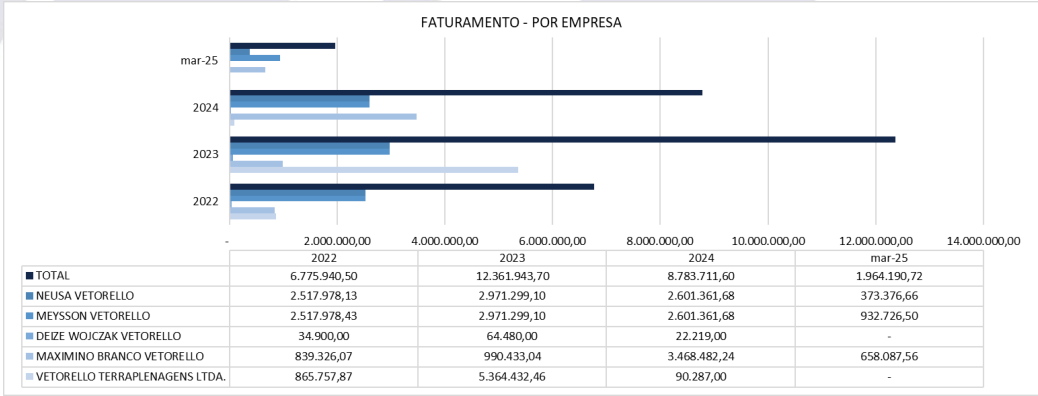
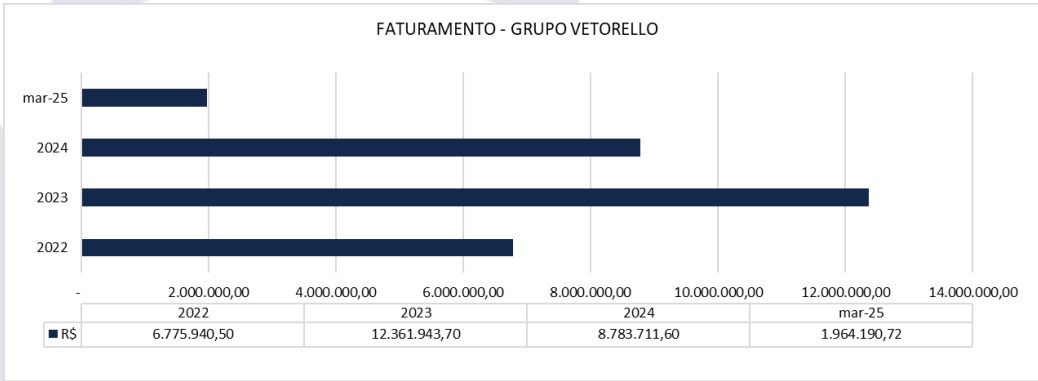
Foi apresentado, até o momento, apenas a relação de empregados referente ao mês de março de 2025. As informações pendentes já foram solicitadas ao Grupo Recuperando e, tão logo sejam recebidas por esta Administradora Judicial, serão devidamente analisadas e incluídas nos relatórios subsequentes, conforme o caso.



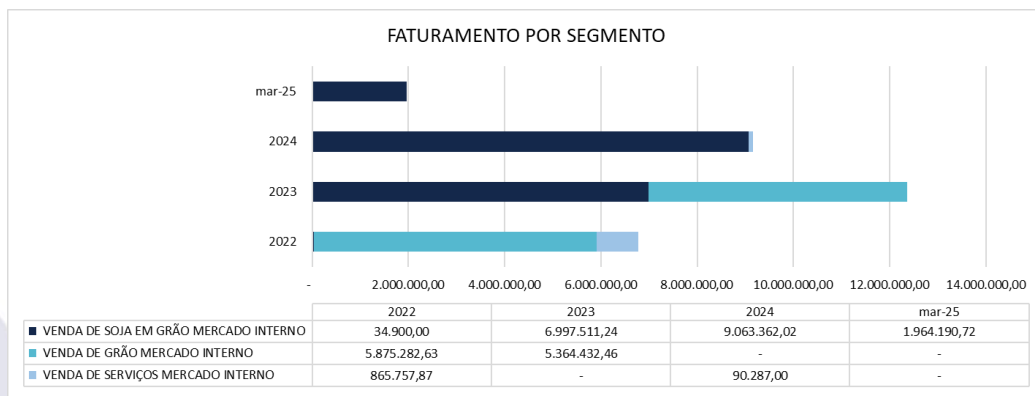
### 3. INFORMAÇÕES CONTÁBEIS E FINANCEIRAS

#### 3.1. FATURAMENTO

VETORELLO TERRAPLENAGENS LTDA.	2022	2023	2024	mar-25
Receita Bruta	865.757,87	5.364.432,46	90.287,00	- 46.119,87
MAXIMINO BRANCO VETORELLO	2022	2023	2024	mar-25
Receita Bruta	839.326,07	990.433,04	3.468.482,24	658.087,56
DEIZE WOJCZAK VETORELLO	2022	2023	2024	mar-25
Receita Bruta	34.900,00	64.480,00	22.219,00	-
MEYSSON VETORELLO	2022	2023	2024	mar-25
Receita Bruta	2.517.978,43	2.971.299,10	2.601.361,68	932.726,50
NEUSA VETORELLO	2022	2023	2024	mar-25
Receita Bruta	2.517.978,13	2.971.299,10	2.601.361,68	373.376,66
Total do Grupo	2022	2023	2024	mar-25
Receita Bruta	6.775.940,50	12.361.943,70	8.783.711,60	1.964.190,72







### 3.2. ATIVO

Atendendo aos ditames da atual redação da alínea c) do inciso II do art. 22 da LRF (com a redação dada pela Lei n.º 14.112/2020), destaca a Administração Judicial que as informações prestadas pelos devedores aparentemente são verossímeis e prestadas em conformidade.

Não obstante, cumpre destacar que os documentos disponibilizados pelos Recuperandos e as informações neles contidas não foram objeto de quaisquer procedimentos de auditoria, os quais são regulados e normatizados pela Comissão de Valores Mobiliários (CVM), Banco Central do Brasil (BACEN) e Instituto dos Auditores Independentes do Brasil (IBRACON), por implicarem em trabalhos específicos não contemplados pela Lei n.º 11.101/2005.

Destarte, no ativo, conforme os demonstrativos contábeis apresentados nos autos, verificou-se a seguinte situação:





**GRUPO VOTORELLO**  
Balanço Patrimonial

ATIVO	2022						% AV
	VETORELLO TERRAPLENAGENS LTDA.	MAXIMINO BRANCO VETORELLO	DEIZE WOJCZAK VETORELLO	MEYSSON VETORELLO	NEUSA VETORELLO	TOTAL DO GRUPO	
<b>DISPONIBILIDADES</b>	<b>244.374,20</b>	<b>67.951,95</b>	<b>155.765,50</b>	<b>73.940,75</b>	<b>11.488,00</b>	<b>553.520,40</b>	<b>2,40%</b>
CAIXA	244.374,20	67.839,99	155.765,50	69.747,81	7.923,22	545.650,72	2,36%
BANCOS	-	111,96	-	4.192,94	3.564,78	7.869,68	0,03%
<b>REALIZÁVEL A CURTO PRAZO</b>	<b>1.677,97</b>	<b>2.025.755,88</b>	<b>8.205,00</b>	<b>2.372.727,88</b>	<b>7.600.829,44</b>	<b>12.009.196,17</b>	<b>52,00%</b>
ADIANTAMENTO A SÓCIOS	-	2.017.085,88	-	-	7.586.651,00	9.603.736,88	41,58%
ADIANTAMENTO A FUNCIONÁRIOS	-	-	-	-	-	-	0,00%
TRIBUTOS A RECUPERAR/COMPENSAR	1.677,97	-	-	-	-	1.677,97	0,01%
ESTOQUES	-	8.670,00	8.205,00	2.372.727,88	14.178,44	2.403.781,32	10,41%
<b>TOTAL CIRCULANTE</b>	<b>246.052,17</b>	<b>2.093.707,83</b>	<b>163.970,50</b>	<b>2.446.668,63</b>	<b>7.612.317,44</b>	<b>12.562.716,57</b>	<b>54,39%</b>
<b>REALIZÁVEL A LONGO PRAZO</b>	<b>-</b>	<b>-</b>	<b>-</b>	<b>-</b>	<b>-</b>	<b>-</b>	<b>0,00%</b>
<b>INVESTIMENTOS</b>	<b>189.612,31</b>	<b>-</b>	<b>-</b>	<b>-</b>	<b>-</b>	<b>189.612,31</b>	<b>0,82%</b>
CONSORCIOS	189.612,31	-	-	-	-	189.612,31	0,82%
<b>IMOBILIZADO</b>	<b>1.011.437,10</b>	<b>276.788,35</b>	<b>1.265.000,00</b>	<b>7.700.000,00</b>	<b>90.000,00</b>	<b>10.343.225,45</b>	<b>44,78%</b>
INSTALAÇÕES / GALPÃO / ALMOXARIFADO	-	-	-	5.118.105,00	-	5.118.105,00	22,16%
MÁQUINAS, APARELHOS E EQUIPAMENTOS	331.437,10	-	-	2.581.895,00	-	2.913.332,10	12,61%
PLANTADEIRA DB74 JD - JUMIL 8090 COMPLETA	-	-	-	-	-	-	0,00%
PULV IMPERADOR 3.0 STARA - TRATOR 4X4 C/IMPL.	-	-	-	-	-	-	0,00%
FOR. AUTOPROPELIDA 23 NEM HOLLAND FR 500	-	-	-	-	-	-	0,00%
COLHEITADEIRA C/PLATAFORMA JOHN D	-	-	-	-	-	-	0,00%
TRATOR 650 C/EMPLETOS E GRADE NIVEL	-	-	-	-	-	-	0,00%
PLATAFORMA DA COLHEITADEIRA DE MILHO	-	-	1.265.000,00	-	-	1.265.000,00	5,48%
FORRAGEIRA NEW HOLLAND FR500	-	-	-	-	-	-	0,00%
TRATOR 4X4 COM EQUIPAMENTOS	-	-	-	-	-	-	0,00%
FERRAMENTAS E UTENSÍLIOS	-	-	-	-	-	-	0,00%
IMÓVEL RURAL LT 134 GL 20 CATANDUVAS	-	14.942,37	-	-	-	14.942,37	0,06%
IMÓVEL RURAL LT 278 E 288 GL 20	-	38.862,47	-	-	-	38.862,47	0,17%
IMÓVEL RURAL LT 136 GL 20	-	11.103,55	-	-	-	11.103,55	0,05%
IMÓVEL RURAL LT 259 GL 20 IGUAÇU-PR	-	6.939,72	-	-	-	6.939,72	0,03%
IMÓVEL RURAL LT 261 E 288 GL 20 LINHAS	-	10.131,99	-	-	-	10.131,99	0,04%
IMÓVEL RURAL LT 179 GL 20 ST DAS QUEDAS	-	5.409,73	-	-	-	5.409,73	0,02%
IMÓVEL RURAL LT 179-C GL 20	-	7.499,38	-	-	-	7.499,38	0,03%
IMÓVEL RURAL LT 175 GL 20 S.A. QUEDAS	-	2.277,32	-	-	-	2.277,32	0,01%
IMÓVEL RURAL LT 105 GL 20 CATANDUVAS	-	179.621,82	-	-	-	179.621,82	0,78%
IMÓVEL RURAL LT 119 GL 20 7,9 H	-	-	-	-	22.000,00	22.000,00	0,10%
IMÓVEL RURAL LT 129-186 GL 2 36,2 H	-	-	-	-	28.000,00	28.000,00	0,12%
IMÓVEL RURAL LT 185 GL 20 14,5 H	-	-	-	-	25.000,00	25.000,00	0,11%
IMÓVEL RURAL LT 184-B GL 29 5,2 H	-	-	-	-	15.000,00	15.000,00	0,06%
VEÍCULOS	680.000,00	-	-	-	-	680.000,00	2,94%
A IDENTIFICAR	-	-	-	-	-	-	0,00%
(-) DEPRECIACÃO ACUMULADA	-	-	-	-	-	-	0,00%
<b>TOTAL ATIVO NÃO-CIRCULANTE</b>	<b>1.201.049,41</b>	<b>276.788,35</b>	<b>1.265.000,00</b>	<b>7.700.000,00</b>	<b>90.000,00</b>	<b>10.532.837,76</b>	<b>45,61%</b>
<b>TOTAL DO ATIVO</b>	<b>1.447.101,58</b>	<b>2.370.496,18</b>	<b>1.428.970,50</b>	<b>10.146.668,63</b>	<b>7.702.317,44</b>	<b>23.095.554,33</b>	<b>100,00%</b>

Fonte: relatórios contábeis das Requerentes nos autos





**GRUPO VOTORELLO**  
Balanço Patrimonial

ATIVO	2023						% AV
	VETORELLO TERRAPLENAGENS LTDA.	MAXIMINO BRANCO VETORELLO	DEIZE WOJCZAK VETORELLO	MEYSSON VETORELLO	NEUSA VETORELLO	TOTAL DO GRUPO	
<b>DISPONIBILIDADES</b>	<b>1.672.183,25</b>	<b>76.362,23</b>	<b>138.750,91</b>	<b>117.786,62</b>	<b>38.013,61</b>	<b>2.043.096,62</b>	<b>6,94%</b>
CAIXA	1.656.770,30	76.250,27	138.750,91	89.588,15	37.104,70	1.998.464,33	6,79%
BANCOS	15.412,95	111,96	-	28.198,47	908,91	44.632,29	0,15%
<b>REALIZÁVEL A CURTO PRAZO</b>	<b>-</b>	<b>2.025.411,88</b>	<b>8.205,00</b>	<b>2.391.867,61</b>	<b>7.537.698,04</b>	<b>11.963.182,53</b>	<b>40,66%</b>
ADIANTAMENTO A SÓCIOS	-	2.017.085,88	-	-	7.500.000,00	9.517.085,88	32,35%
ADIANTAMENTO A FUNCIONÁRIOS	-	-	-	-	-	-	0,00%
TRIBUTOS A RECUPERAR/COMPENSAR	-	-	-	-	-	-	0,00%
ESTOQUES	-	8.326,00	8.205,00	2.391.867,61	37.698,04	2.446.096,65	8,31%
<b>TOTAL CIRCULANTE</b>	<b>1.672.183,25</b>	<b>2.101.774,11</b>	<b>146.955,91</b>	<b>2.509.654,23</b>	<b>7.575.711,65</b>	<b>14.006.279,15</b>	<b>47,60%</b>
<b>REALIZÁVEL A LONGO PRAZO</b>	<b>-</b>	<b>-</b>	<b>-</b>	<b>-</b>	<b>-</b>	<b>-</b>	<b>0,00%</b>
<b>INVESTIMENTOS</b>	<b>379.193,54</b>	<b>-</b>	<b>-</b>	<b>-</b>	<b>-</b>	<b>379.193,54</b>	<b>1,29%</b>
CONSORCIOS	379.193,54	-	-	-	-	379.193,54	1,29%
<b>IMOBILIZADO</b>	<b>3.160.368,73</b>	<b>276.788,35</b>	<b>3.809.720,00</b>	<b>7.700.000,00</b>	<b>90.000,00</b>	<b>15.036.877,08</b>	<b>51,11%</b>
INSTALAÇÕES / GALPÃO / ALMOXARIFADO	-	-	-	5.118.105,00	-	5.118.105,00	17,40%
MÁQUINAS, APARELHOS E EQUIPAMENTOS	467.083,53	-	-	2.581.895,00	-	3.048.978,53	10,36%
PLANTADEIRA DB74 JD - JUMIL 8090 COMPLETA	-	-	-	-	-	-	0,00%
PULV IMPERADOR 3.0 STARA - TRATOR 4X4 C/IMPL.	-	-	-	-	-	-	0,00%
FOR. AUTOPROPELIDA 23 NEM HOLLAND FR 500	-	-	-	-	-	-	0,00%
COLHEITADEIRA C/PLATAFORMA JOHN D	-	-	-	-	-	-	0,00%
TRATOR 650 C/EMPLENTO E GRADE NIVEL	-	-	-	-	-	-	0,00%
PLATAFORMA DA COLHEITADEIRA DE MILHO	-	-	1.265.000,00	-	-	1.265.000,00	4,30%
FORRAGEIRA NEW HOLLAND FR500	-	-	894.720,00	-	-	894.720,00	3,04%
TRATOR 4X4 COM EQUIPAMENTOS	-	-	1.650.000,00	-	-	1.650.000,00	5,61%
FERRAMENTAS E UTENSÍLIOS	-	-	-	-	-	-	0,00%
IMÓVEL RURAL LT 134 GL 20 CATANDUVAS	-	14.942,37	-	-	-	14.942,37	0,05%
IMÓVEL RURAL LT 278 E 288 GL 20	-	38.862,47	-	-	-	38.862,47	0,13%
IMÓVEL RURAL LT 136 GL 20	-	11.103,55	-	-	-	11.103,55	0,04%
IMÓVEL RURAL LT 259 GL 20 IGUAÇU-PR	-	6.939,72	-	-	-	6.939,72	0,02%
IMÓVEL RURAL LT 261 E 288 GL 20 LINHAS	-	10.131,99	-	-	-	10.131,99	0,03%
IMÓVEL RURAL LT 179 GL 20 ST DAS QUEDAS	-	5.409,73	-	-	-	5.409,73	0,02%
IMÓVEL RURAL LT 179-C GL 20	-	7.499,38	-	-	-	7.499,38	0,03%
IMÓVEL RURAL LT 175 GL 20 S.A. QUEDAS	-	2.277,32	-	-	-	2.277,32	0,01%
IMÓVEL RURAL LT 105 GL 20 CATANDUVAS	-	179.621,82	-	-	-	179.621,82	0,61%
IMÓVEL RURAL LT 119 GL 20 7,9 H	-	-	-	-	22.000,00	22.000,00	0,07%
IMÓVEL RURAL LT 129-186 GL 2 36,2 H	-	-	-	-	28.000,00	28.000,00	0,10%
IMÓVEL RURAL LT 185 GL 20 14,5 H	-	-	-	-	25.000,00	25.000,00	0,08%
IMÓVEL RURAL LT 184-B GL 29 5,2 H	-	-	-	-	15.000,00	15.000,00	0,05%
VEÍCULOS	2.693.285,20	-	-	-	-	2.693.285,20	9,15%
A IDENTIFICAR	-	-	-	-	-	-	0,00%
(-) DEPRECIAÇÃO ACUMULADA	-	-	-	-	-	-	0,00%
<b>TOTAL ATIVO NÃO-CIRCULANTE</b>	<b>3.539.562,27</b>	<b>276.788,35</b>	<b>3.809.720,00</b>	<b>7.700.000,00</b>	<b>90.000,00</b>	<b>15.416.070,62</b>	<b>52,40%</b>
<b>TOTAL DO ATIVO</b>	<b>5.211.745,52</b>	<b>2.378.562,46</b>	<b>3.956.675,91</b>	<b>10.209.654,23</b>	<b>7.665.711,65</b>	<b>29.422.349,77</b>	<b>100,00%</b>

Fonte: relatórios contábeis das Requerentes nos autos





**GRUPO VOTORELLO**  
Balanço Patrimonial

ATIVO	2024						% AV
	VETORELLO TERRAPLENAGENS LTDA.	MAXIMINO BRANCO VETORELLO	DEIZE WOJCZAK VETORELLO	MEYSSON VETORELLO	NEUSA VETORELLO	TOTAL DO GRUPO	
<b>DISPONIBILIDADES</b>	<b>67.498,88</b>	<b>86.242,31</b>	<b>36.497,89</b>	<b>56.404,79</b>	<b>15.908,26</b>	<b>262.552,13</b>	<b>0,48%</b>
CAIXA	52.085,93	85.000,00	36.497,89	28.206,32	14.999,35	216.789,49	0,40%
BANCOS	15.412,95	1.242,31	-	28.198,47	908,91	45.762,64	0,08%
<b>REALIZÁVEL A CURTO PRAZO</b>	<b>748,05</b>	<b>50.375,14</b>	<b>11.298,01</b>	<b>4.831.276,11</b>	<b>48.856,54</b>	<b>4.942.553,85</b>	<b>9,02%</b>
ADIANTAMENTO A SÓCIOS	-	-	-	-	-	-	0,00%
ADIANTAMENTO A FUNCIONÁRIOS	748,05	-	-	-	-	748,05	0,00%
TRIBUTOS A RECUPERAR/COMPENSAR	-	-	-	-	-	-	0,00%
ESTOQUES	-	50.375,14	11.298,01	4.831.276,11	48.856,54	4.941.805,80	9,01%
<b>TOTAL CIRCULANTE</b>	<b>68.246,93</b>	<b>136.617,45</b>	<b>47.795,90</b>	<b>4.887.680,90</b>	<b>64.764,80</b>	<b>5.205.105,98</b>	<b>9,49%</b>
<b>REALIZÁVEL A LONGO PRAZO</b>	<b>-</b>	<b>-</b>	<b>-</b>	<b>-</b>	<b>-</b>	<b>-</b>	<b>0,00%</b>
<b>INVESTIMENTOS</b>	<b>379.193,54</b>	<b>-</b>	<b>-</b>	<b>-</b>	<b>-</b>	<b>379.193,54</b>	<b>0,69%</b>
CONSORCIOS	379.193,54	-	-	-	-	379.193,54	0,69%
<b>IMOBILIZADO</b>	<b>4.436.996,73</b>	<b>278.709,88</b>	<b>3.898.970,00</b>	<b>40.535.690,00</b>	<b>90.000,00</b>	<b>49.240.366,61</b>	<b>89,81%</b>
INSTALAÇÕES / GALPÃO / ALMOXARIFADO	-	-	-	5.118.105,00	-	5.118.105,00	9,34%
MÁQUINAS, APARELHOS E EQUIPAMENTOS	467.083,53	-	-	2.781.895,00	-	3.248.978,53	5,93%
PLANTADEIRA DB74 JD - JUMIL 8090 COMPLETA	-	-	-	4.659.250,00	-	4.659.250,00	8,50%
PULV IMPERADOR 3.0 STARA - TRATOR 4X4 C/IMPL.	-	-	-	9.865.240,00	-	9.865.240,00	17,99%
FOR. AUTOPROPELIDA 23 NEM HOLLAND FR 500	-	-	-	6.895.000,00	-	6.895.000,00	12,58%
COLHEITADEIRA C/PLATAFORMA JOHN D	-	-	-	7.306.985,00	-	7.306.985,00	13,33%
TRATOR 650 C/EMPLENTO E GRADE NIVEL	-	-	-	3.909.215,00	-	3.909.215,00	7,13%
PLATAFORMA DA COLHEITADEIRA DE MILHO	-	-	1.265.000,00	-	-	1.265.000,00	2,31%
FORRAGEIRA NEW HOLLAND FR500	-	-	894.720,00	-	-	894.720,00	1,63%
TRATOR 4X4 COM EQUIPAMENTOS	699.611,00	-	1.650.000,00	-	-	2.349.611,00	4,29%
FERRAMENTAS E UTENSÍLIOS	-	-	89.250,00	-	-	89.250,00	0,16%
IMÓVEL RURAL LT 134 GL 20 CATANDUVAS	-	14.942,37	-	-	-	14.942,37	0,03%
IMÓVEL RURAL LT 278 E 288 GL 20	-	38.862,47	-	-	-	38.862,47	0,07%
IMÓVEL RURAL LT 136 GL 20	-	11.103,55	-	-	-	11.103,55	0,02%
IMÓVEL RURAL LT 259 GL 20 IGUAÇU-PR	-	6.939,72	-	-	-	6.939,72	0,01%
IMÓVEL RURAL LT 261 E 288 GL 20 LINHAS	-	10.131,99	-	-	-	10.131,99	0,02%
IMÓVEL RURAL LT 179 GL 20 ST DAS QUEDAS	-	5.409,73	-	-	-	5.409,73	0,01%
IMÓVEL RURAL LT 179-C GL 20	-	7.499,38	-	-	-	7.499,38	0,01%
IMÓVEL RURAL LT 175 GL 20 S.A. QUEDAS	-	2.277,32	-	-	-	2.277,32	0,00%
IMÓVEL RURAL LT 105 GL 20 CATANDUVAS	-	179.621,82	-	-	-	179.621,82	0,33%
IMÓVEL RURAL LT 119 GL 20 7,9 H	-	-	-	-	22.000,00	22.000,00	0,04%
IMÓVEL RURAL LT 129-186 GL 2 36,2 H	-	-	-	-	28.000,00	28.000,00	0,05%
IMÓVEL RURAL LT 185 GL 20 14,5 H	-	-	-	-	25.000,00	25.000,00	0,05%
IMÓVEL RURAL LT 184-B GL 29 5,2 H	-	-	-	-	15.000,00	15.000,00	0,03%
VEÍCULOS	3.270.302,20	-	-	-	-	3.270.302,20	5,97%
<b>A IDENTIFICAR</b>	<b>-</b>	<b>1.921,53</b>	<b>-</b>	<b>-</b>	<b>-</b>	<b>1.921,53</b>	<b>0,00%</b>
(-) DEPRECIAÇÃO ACUMULADA	-	-	-	-	-	-	0,00%
<b>TOTAL ATIVO NÃO-CIRCULANTE</b>	<b>4.816.190,27</b>	<b>278.709,88</b>	<b>3.898.970,00</b>	<b>40.535.690,00</b>	<b>90.000,00</b>	<b>49.619.560,15</b>	<b>90,51%</b>
<b>TOTAL DO ATIVO</b>	<b>4.884.437,20</b>	<b>415.327,33</b>	<b>3.946.765,90</b>	<b>45.423.370,90</b>	<b>154.764,80</b>	<b>54.824.666,13</b>	<b>100,00%</b>



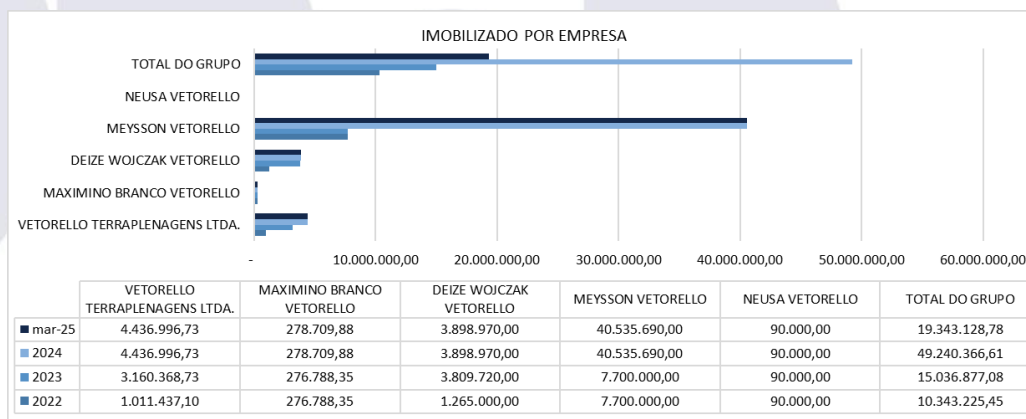
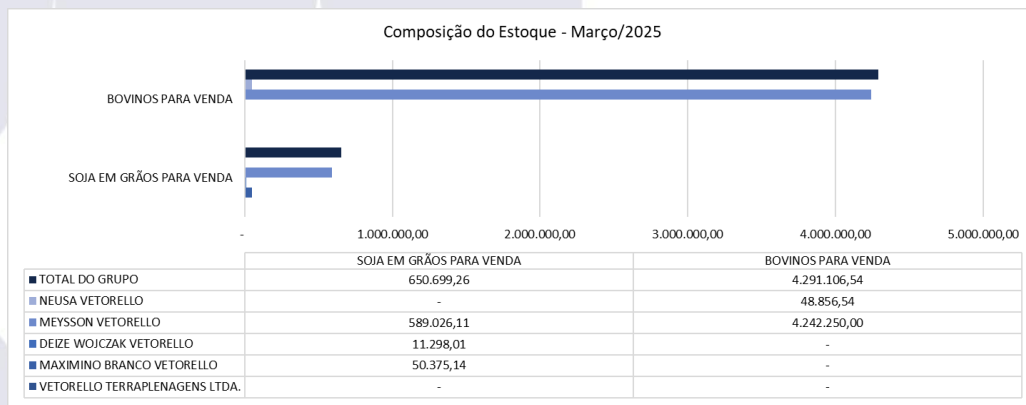
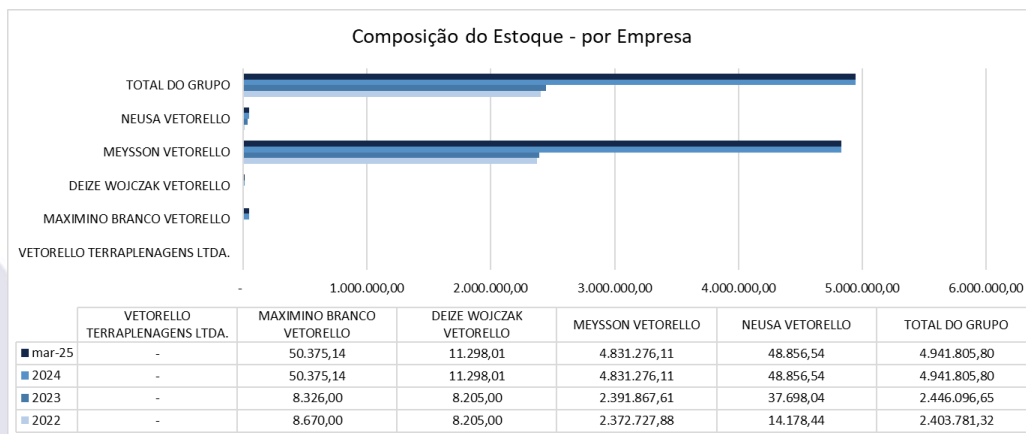


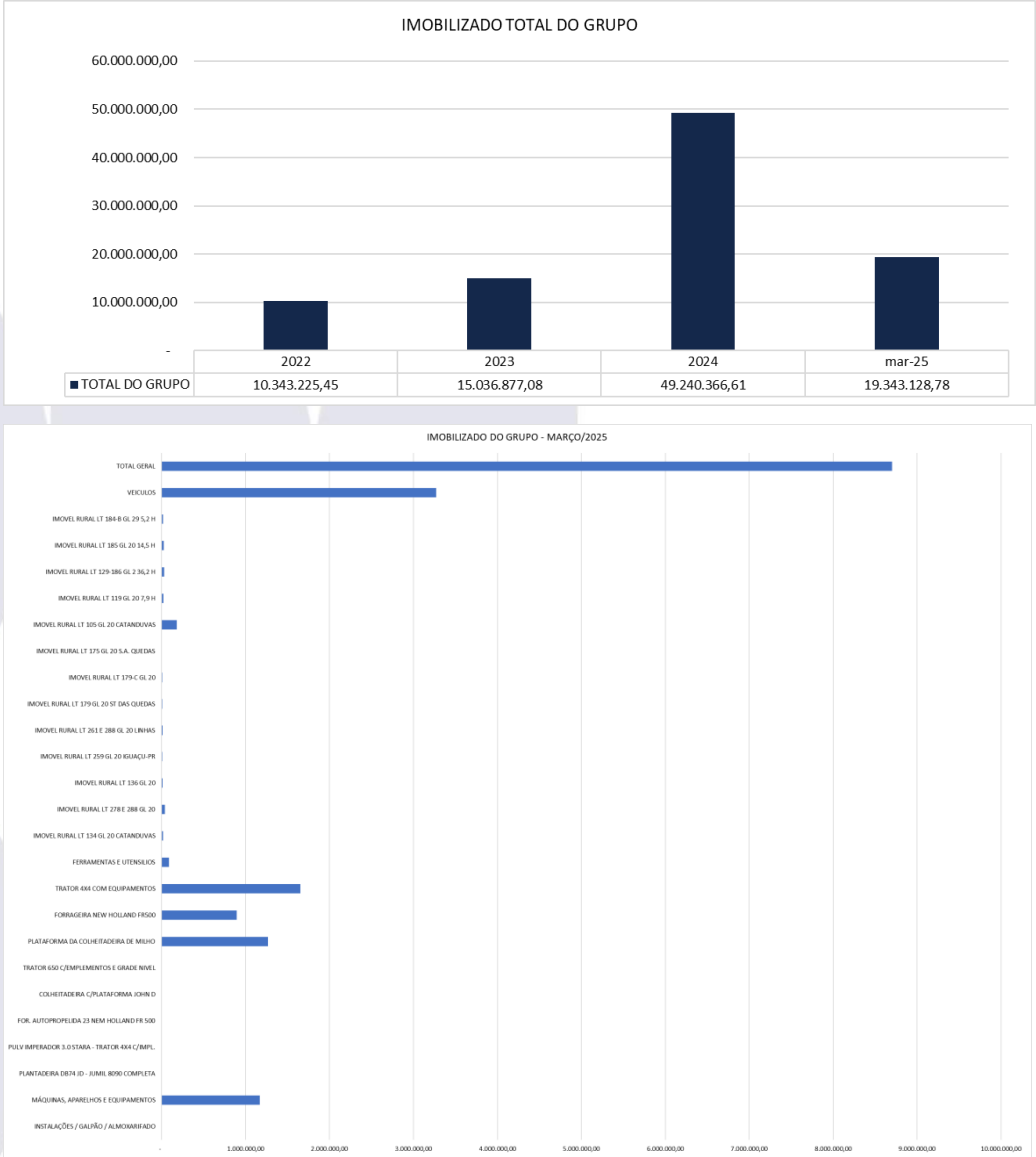
**GRUPO VOTORELLO**  
Balanço Patrimonial

ATIVO	03/2025						% AV
	VETORELLO TERRAPLENAGENS LTDA.	MAXIMINO BRANCO VETORELLO	DEIZE WOJCAK VETORELLO	MEYSSON VETORELLO	NEUSA VETORELLO	TOTAL DO GRUPO	
<b>DISPONIBILIDADES</b>	<b>12.514,27</b>	<b>455.139,27</b>	<b>33.303,39</b>	<b>678.409,15</b>	<b>272.443,92</b>	<b>773.400,85</b>	<b>7,76%</b>
CAIXA	12.514,27	453.896,96	33.303,39	650.210,68	271.535,01	771.249,63	7,74%
BANCOS	-	1.242,31	-	28.198,47	908,91	2.151,22	0,02%
<b>REALIZÁVEL A CURTO PRAZO</b>	<b>-</b>	<b>50.375,14</b>	<b>11.298,01</b>	<b>4.831.276,11</b>	<b>48.856,54</b>	<b>110.529,69</b>	<b>1,11%</b>
ADIANTAMENTO A SÓCIOS	-	-	-	-	-	-	0,00%
ADIANTAMENTO A FUNCIONÁRIOS	-	-	-	-	-	-	0,00%
TRIBUTOS A RECUPERAR/COMPENSAR	-	-	-	-	-	-	0,00%
ESTOQUES	-	50.375,14	11.298,01	4.831.276,11	48.856,54	110.529,69	1,11%
<b>TOTAL CIRCULANTE</b>	<b>12.514,27</b>	<b>505.514,41</b>	<b>44.601,40</b>	<b>5.509.685,26</b>	<b>321.300,46</b>	<b>883.930,54</b>	<b>8,87%</b>
<b>REALIZÁVEL A LONGO PRAZO</b>	<b>-</b>	<b>-</b>	<b>-</b>	<b>-</b>	<b>-</b>	<b>-</b>	<b>0,00%</b>
<b>INVESTIMENTOS</b>	<b>376.949,84</b>	<b>-</b>	<b>-</b>	<b>-</b>	<b>-</b>	<b>376.949,84</b>	<b>3,78%</b>
CONSORCIOS	376.949,84	-	-	-	-	376.949,84	3,78%
<b>IMOBILIZADO</b>	<b>4.436.996,73</b>	<b>278.709,88</b>	<b>3.898.970,00</b>	<b>40.535.690,00</b>	<b>90.000,00</b>	<b>8.704.676,61</b>	<b>87,35%</b>
INSTALAÇÕES / GALPÃO / ALMOXARIFADO	-	-	-	5.118.105,00	-	-	0,00%
MÁQUINAS, APARELHOS E EQUIPAMENTOS	1.166.694,53	-	-	2.781.895,00	-	1.166.694,53	11,71%
PLANTADEIRA DB74 JD - JUMIL 8090 COMPLETA	-	-	-	4.659.250,00	-	-	0,00%
PULV IMPERADOR 3.0 STARA - TRATOR 4X4 C/IMPL.	-	-	-	9.865.240,00	-	-	0,00%
FOR. AUTOPROPELIDA 23 NEM HOLLAND FR 500	-	-	-	6.895.000,00	-	-	0,00%
COLHEITADEIRA C/PLATAFORMA JOHN D	-	-	-	7.306.985,00	-	-	0,00%
TRATOR 650 C/EMPLENTO E GRADE NIVEL	-	-	-	3.909.215,00	-	-	0,00%
PLATAFORMA DA COLHEITADEIRA DE MILHO	-	-	1.265.000,00	-	-	1.265.000,00	12,69%
FORRAGEIRA NEW HOLLAND FR500	-	-	894.720,00	-	-	894.720,00	8,98%
TRATOR 4X4 COM EQUIPAMENTOS	-	-	1.650.000,00	-	-	1.650.000,00	16,56%
FERRAMENTAS E UTENSÍLIOS	-	-	89.250,00	-	-	89.250,00	0,90%
IMÓVEL RURAL LT 134 GL 20 CATANDUVAS	-	14.942,37	-	-	-	14.942,37	0,15%
IMÓVEL RURAL LT 278 E 288 GL 20	-	38.862,47	-	-	-	38.862,47	0,39%
IMÓVEL RURAL LT 136 GL 20	-	11.103,55	-	-	-	11.103,55	0,11%
IMÓVEL RURAL LT 259 GL 20 IGUAÇU-PR	-	6.939,72	-	-	-	6.939,72	0,07%
IMÓVEL RURAL LT 261 E 288 GL 20 LINHAS	-	10.131,99	-	-	-	10.131,99	0,10%
IMÓVEL RURAL LT 179 GL 20 ST DAS QUEDAS	-	5.409,73	-	-	-	5.409,73	0,05%
IMÓVEL RURAL LT 179-C GL 20	-	7.499,38	-	-	-	7.499,38	0,08%
IMÓVEL RURAL LT 175 GL 20 S.A. QUEDAS	-	2.277,32	-	-	-	2.277,32	0,02%
IMÓVEL RURAL LT 105 GL 20 CATANDUVAS	-	179.621,82	-	-	-	179.621,82	1,80%
IMÓVEL RURAL LT 119 GL 20 7,9 H	-	-	-	-	22.000,00	22.000,00	0,22%
IMÓVEL RURAL LT 129-186 GL 2 36,2 H	-	-	-	-	28.000,00	28.000,00	0,28%
IMÓVEL RURAL LT 185 GL 20 14,5 H	-	-	-	-	25.000,00	25.000,00	0,25%
IMÓVEL RURAL LT 184-B GL 29 5,2 H	-	-	-	-	15.000,00	15.000,00	0,15%
VEÍCULOS	3.270.302,20	-	-	-	-	3.270.302,20	32,82%
<b>A IDENTIFICAR</b>	<b>-</b>	<b>1.921,53</b>	<b>-</b>	<b>-</b>	<b>-</b>	<b>1.921,53</b>	<b>0,02%</b>
(-) DEPRECIAÇÃO ACUMULADA	-	-	-	-	-	-	0,00%
<b>TOTAL ATIVO NÃO-CIRCULANTE</b>	<b>4.813.946,57</b>	<b>278.709,88</b>	<b>3.898.970,00</b>	<b>40.535.690,00</b>	<b>90.000,00</b>	<b>9.081.626,45</b>	<b>91,13%</b>
<b>TOTAL DO ATIVO</b>	<b>4.826.460,84</b>	<b>784.224,29</b>	<b>3.943.571,40</b>	<b>46.045.375,26</b>	<b>411.300,46</b>	<b>9.965.556,99</b>	<b>100,00%</b>

Fonte: relatórios contábeis das Requerentes nos autos







Documento assinado digitalmente, conforme MP nº 2.200-2/2001, Lei nº 11.419/2006, resolução do Projudi, do TJPR/OE  
Validação deste em <https://projudi.tjpr.jus.br/projudi/> - Identificador: PJYM2 8XEMV FN2YZ JBF53



IMOBILIZADO	VETORELLO TERRAPLENAGENS LTDA.	MAXIMINO BRANCO VETORELLO	DEIZE WOJCZAK VETORELLO	MEYSSON VETORELLO	NEUSA VETORELLO	TOTAL DO GRUPO
INSTALAÇÕES / GALPÃO / ALMOXARIFADO	-	-	-	5.118.105,00	-	-
MÁQUINAS, APARELHOS E EQUIPAMENTOS	1.166.694,53	-	-	2.781.895,00	-	1.166.694,53
PLANTADEIRA DB74 JD - JUMIL 8090 COMPLETA	-	-	-	4.659.250,00	-	-
PULV IMPERADOR 3.0 STARA - TRATOR 4X4 C/IMPL.	-	-	-	9.865.240,00	-	-
FOR. AUTOPROPULIDA 23 NEM HOLLAND FR 500	-	-	-	6.895.000,00	-	-
COLHEITADEIRA C/PLATAFORMA JOHN D	-	-	-	7.306.985,00	-	-
TRATOR 650 C/EMPLENTO E GRADE NIVEL	-	-	-	3.909.215,00	-	-
PLATAFORMA DA COLHEITADEIRA DE MILHO	-	-	1.265.000,00	-	-	1.265.000,00
FORRAGEIRA NEW HOLLAND FR500	-	-	894.720,00	-	-	894.720,00
TRATOR 4X4 COM EQUIPAMENTOS	-	-	1.650.000,00	-	-	1.650.000,00
FERRAMENTAS E UTENSÍLIOS	-	-	89.250,00	-	-	89.250,00
IMOVEL RURAL LT 134 GL 20 CATANDUVAS	-	14.942,37	-	-	-	14.942,37
IMOVEL RURAL LT 278 E 288 GL 20	-	38.862,47	-	-	-	38.862,47
IMOVEL RURAL LT 136 GL 20	-	11.103,55	-	-	-	11.103,55
IMOVEL RURAL LT 259 GL 20 IGUAÇU-PR	-	6.939,72	-	-	-	6.939,72
IMOVEL RURAL LT 261 E 288 GL 20 LINHAS	-	10.131,99	-	-	-	10.131,99
IMOVEL RURAL LT 179 GL 20 ST DAS QUEDAS	-	5.409,73	-	-	-	5.409,73
IMOVEL RURAL LT 179-C GL 20	-	7.499,38	-	-	-	7.499,38
IMOVEL RURAL LT 175 GL 20 S.A. QUEDAS	-	2.277,32	-	-	-	2.277,32
IMOVEL RURAL LT 105 GL 20 CATANDUVAS	-	179.621,82	-	-	-	179.621,82
IMOVEL RURAL LT 119 GL 20 7,9 H	-	-	-	-	22.000,00	22.000,00
IMOVEL RURAL LT 129-186 GL 2 36,2 H	-	-	-	-	28.000,00	28.000,00
IMOVEL RURAL LT 185 GL 20 14,5 H	-	-	-	-	25.000,00	25.000,00
IMOVEL RURAL LT 184-B GL 29 5,2 H	-	-	-	-	15.000,00	15.000,00
VEICULOS	3.270.302,20	-	-	-	-	3.270.302,20
<b>TOTAL GERAL</b>	<b>4.436.996,73</b>	<b>276.788,35</b>	<b>3.898.970,00</b>	<b>40.535.690,00</b>	<b>90.000,00</b>	<b>8.702.755,08</b>

IMOBILIZADO	MEYSSON VETORELLO	MEYSSON VETORELLO	Diferença	Variação %
INSTALAÇÕES / GALPÃO / ALMOXARIFADO	5.118.105,00	1.520.273,37	3.597.831,63	337%
MÁQUINAS, APARELHOS E EQUIPAMENTOS	2.781.895,00	2.581.895,00	200.000,00	108%
PLANTADEIRA DB74 JD - JUMIL 8090 COMPLETA	4.659.250,00	1.698.184,00	2.961.066,00	274%
PULV IMPERADOR 3.0 STARA - TRATOR 4X4 C/IMPL.	9.865.240,00	1.865.240,00	8.000.000,00	529%
FOR. AUTOPROPULIDA 23 NEM HOLLAND FR 500	6.895.000,00	891.092,19	6.003.907,81	774%
COLHEITADEIRA C/PLATAFORMA JOHN D	7.306.985,00	441.927,00	6.865.058,00	1653%
TRATOR 650 C/EMPLENTO E GRADE NIVEL	3.909.215,00	1.639.840,61	2.269.374,39	238%
<b>TOTAL GERAL</b>	<b>40.535.690,00</b>	<b>10.638.452,17</b>	<b>29.897.237,83</b>	<b>39,13</b>

Fonte: Relatório apresentado nos autos

Foi constatada divergência nas informações relativas ao imobilizado, que apresentam dados distintos. A versão inicialmente enviada corresponde ao imobilizado de Meysson Vetorello referente ao mês de março de 2025. No entanto, uma segunda versão, posteriormente encaminhada, apresenta valores que não coincidem com os da primeira, sendo expressivamente inferiores aos anteriormente informados.

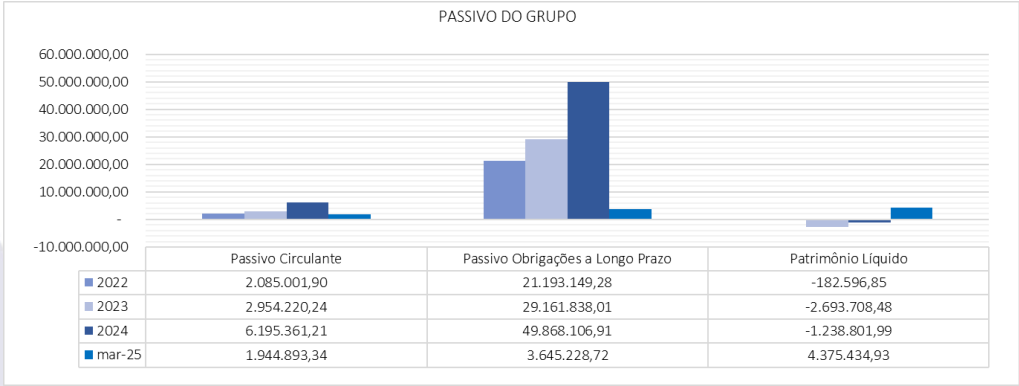
As inconsistências já foram comunicadas ao Grupo Recuperando, e esta Administradora Judicial aguarda esclarecimentos e eventuais correções.







4. PASSIVO



GRUPO VOTORELLO

Balanco Patrimonial

PASSIVO	2022						% AV
	VETORELLO TERRAPLENAGENS LTDA.	MAXIMINO BRANCO VETORELLO	DEIZE WOJCAK VETORELLO	MEYSSON VETORELLO	NEUSA VETORELLO	TOTAL DO GRUPO	
FORNECEDORES	440.000,00	-	-	-	-	440.000,00	1,91%
EMPRÉSTIMOS E FINANCIAMENTOS	180.000,00	-	99.115,00	1.278.727,67	-	1.557.842,67	6,75%
OBRIGAÇÕES TRIBUTÁRIAS	53.932,99	-	-	-	-	53.932,99	0,23%
OBRIGAÇÕES TRABALHISTAS E PREVIDENCIÁRIAS	33.226,24	-	-	-	-	33.226,24	0,14%
TOTAL PASSIVO CIRCULANTE	707.159,23	-	99.115,00	1.278.727,67	-	2.085.001,90	9,03%
EMPRÉSTIMOS E FINANCIAMENTOS	3.451,26	2.000.986,01	1.299.650,00	12.030.668,33	5.858.393,68	21.193.149,28	91,76%
TOTAL PASSIVO NÃO-CIRCULANTE	3.451,26	2.000.986,01	1.299.650,00	12.030.668,33	5.858.393,68	21.193.149,28	91,76%
CAPITAL SOCIAL	100.000,00	10.000,00	10.000,00	10.000,00	10.000,00	140.000,00	0,61%
LUCROS/PREJUÍZOS ACUMULADOS	636.491,09	359.510,17	20.205,50	3.172.727,37	1.833.923,76	322.596,85	-1,40%
RESULTADO DO EXERCÍCIO	-	-	-	-	-	-	0,00%
PATRIMÔNIO LÍQUIDO	736.491,09	369.510,17	30.205,50	3.162.727,37	1.843.923,76	182.596,85	-0,79%
TOTAL DO PASSIVO	1.447.101,58	2.370.496,18	1.428.970,50	10.146.668,63	7.702.317,44	23.095.554,33	100,00%

Fonte: relatórios contábeis das Requerentes nos autos

GRUPO VOTORELLO

Balanco Patrimonial

PASSIVO	2023						% AV
	VETORELLO TERRAPLENAGENS LTDA.	MAXIMINO BRANCO VETORELLO	DEIZE WOJCAK VETORELLO	MEYSSON VETORELLO	NEUSA VETORELLO	TOTAL DO GRUPO	
FORNECEDORES	120.827,55	-	-	-	-	120.827,55	0,41%
EMPRÉSTIMOS E FINANCIAMENTOS	-	144.490,63	-	265.000,00	-	1.780.543,52	6,05%
OBRIGAÇÕES TRIBUTÁRIAS	946.978,41	-	-	-	-	946.978,41	3,22%
OBRIGAÇÕES TRABALHISTAS E PREVIDENCIÁRIAS	105.870,76	-	-	-	-	105.870,76	0,36%
TOTAL PASSIVO CIRCULANTE	1.029.186,09	-	265.000,00	1.660.034,15	-	2.954.220,24	10,04%
EMPRÉSTIMOS E FINANCIAMENTOS	-	2.866.830,18	3.614.205,19	14.285.681,10	8.395.121,54	29.161.838,01	99,11%
TOTAL PASSIVO NÃO-CIRCULANTE	-	2.866.830,18	3.614.205,19	14.285.681,10	8.395.121,54	29.161.838,01	99,11%
CAPITAL SOCIAL	100.000,00	10.000,00	10.000,00	10.000,00	10.000,00	140.000,00	0,48%
LUCROS/PREJUÍZOS ACUMULADOS	4.082.559,43	498.267,72	67.470,72	5.746.061,02	739.409,89	2.833.708,48	-9,63%
RESULTADO DO EXERCÍCIO	-	-	-	-	-	-	0,00%
PATRIMÔNIO LÍQUIDO	4.182.559,43	488.267,72	77.470,72	5.736.061,02	729.409,89	2.693.708,48	-9,16%
TOTAL DO PASSIVO	5.211.745,52	2.378.562,46	3.956.675,91	10.209.654,23	7.665.711,65	29.422.349,77	100,00%

Fonte: relatórios contábeis das Requerentes nos autos





**GRUPO VOTORELLO**

Balanco Patrimonial

PASSIVO	% AH Ano Anterior	2024						% AV
		VETORELLO TERRAPLENAGENS LTDA.	MAXIMINO BRANCO VETORELLO	DEIZE WOJCZAK VETORELLO	MEYSSON VETORELLO	NEUSA VETORELLO	TOTAL DO GRUPO	
FORNECEDORES	-72,54%	304.515,06	-	-	-	-	304.515,06	0,56%
EMPRÉSTIMOS E FINANCIAMENTOS	14,30%	-	-	267.108,99	4.231.196,59	207.919,55	4.706.225,13	8,58%
OBRIGAÇÕES TRIBUTÁRIAS	1655,84%	952.079,63	-	-	-	-	952.079,63	1,74%
OBRIGAÇÕES TRABALHISTAS E PREVIDENCIÁRIAS	218,64%	232.541,39	-	-	-	-	232.541,39	0,42%
<b>TOTAL PASSIVO CIRCULANTE</b>	<b>41,69%</b>	<b>1.489.136,08</b>	<b>-</b>	<b>267.108,99</b>	<b>4.231.196,59</b>	<b>207.919,55</b>	<b>6.195.361,21</b>	<b>11,30%</b>
EMPRÉSTIMOS E FINANCIAMENTOS	37,60%	-	1.921,53	3.614.205,19	46.251.980,19	-	49.868.106,91	90,96%
<b>TOTAL PASSIVO NÃO-CIRCULANTE</b>	<b>37,60%</b>	<b>-</b>	<b>1.921,53</b>	<b>3.614.205,19</b>	<b>46.251.980,19</b>	<b>-</b>	<b>49.868.106,91</b>	<b>90,96%</b>
CAPITAL SOCIAL	0,00%	100.000,00	10.000,00	10.000,00	10.000,00	10.000,00	140.000,00	0,26%
LUCROS/PREJUÍZOS ACUMULADOS	778,41%	3.295.301,12	403.405,80	55.451,72	5.069.805,88	63.154,75	1.378.801,99	-2,51%
RESULTADO DO EXERCÍCIO	0,00%	-	-	-	-	-	-	0,00%
<b>PATRIMÔNIO LÍQUIDO</b>	<b>1375,22%</b>	<b>3.395.301,12</b>	<b>413.405,80</b>	<b>65.451,72</b>	<b>5.059.805,88</b>	<b>-</b>	<b>1.238.801,99</b>	<b>-2,26%</b>
<b>TOTAL DO PASSIVO</b>	<b>27,39%</b>	<b>4.884.437,20</b>	<b>415.327,33</b>	<b>3.946.765,90</b>	<b>45.423.370,90</b>	<b>154.764,80</b>	<b>54.824.666,13</b>	<b>100,00%</b>

Fonte: relatórios contábeis dos Requerentes nos autos

**GRUPO VOTORELLO**

Balanco Patrimonial

PASSIVO	03/2025						% AV
	VETORELLO TERRAPLENAGENS LTDA.	MAXIMINO BRANCO VETORELLO	DEIZE WOJCZAK VETORELLO	MEYSSON VETORELLO	NEUSA VETORELLO	TOTAL DO GRUPO	
FORNECEDORES	306.015,06	-	-	-	-	306.015,06	3,07%
EMPRÉSTIMOS E FINANCIAMENTOS	-	-	267.108,99	4.229.199,15	207.919,55	475.028,54	4,77%
OBRIGAÇÕES TRIBUTÁRIAS	952.079,63	-	-	-	-	952.079,63	9,55%
OBRIGAÇÕES TRABALHISTAS E PREVIDENCIÁRIAS	211.770,11	-	-	-	-	211.770,11	2,13%
<b>TOTAL PASSIVO CIRCULANTE</b>	<b>1.469.864,80</b>	<b>-</b>	<b>267.108,99</b>	<b>4.229.199,15</b>	<b>207.919,55</b>	<b>1.944.893,34</b>	<b>19,52%</b>
EMPRÉSTIMOS E FINANCIAMENTOS	29.102,00	1.921,53	3.614.205,19	46.251.980,19	-	3.645.228,72	36,58%
<b>TOTAL PASSIVO NÃO-CIRCULANTE</b>	<b>29.102,00</b>	<b>1.921,53</b>	<b>3.614.205,19</b>	<b>46.251.980,19</b>	<b>-</b>	<b>3.645.228,72</b>	<b>36,58%</b>
CAPITAL SOCIAL	100.000,00	10.000,00	10.000,00	10.000,00	10.000,00	130.000,00	1,30%
LUCROS/PREJUÍZOS ACUMULADOS	3.273.613,91	403.405,80	55.451,72	5.069.805,88	63.154,75	3.669.316,68	36,82%
RESULTADO DO EXERCÍCIO	- 46.119,87	368.896,96	3.194,50	624.001,80	256.535,66	576.118,25	5,78%
<b>PATRIMÔNIO LÍQUIDO</b>	<b>3.327.494,04</b>	<b>782.302,76</b>	<b>62.257,22</b>	<b>4.435.804,08</b>	<b>203.380,91</b>	<b>4.375.434,93</b>	<b>43,91%</b>
<b>TOTAL DO PASSIVO</b>	<b>4.826.460,84</b>	<b>784.224,29</b>	<b>3.943.571,40</b>	<b>46.045.375,26</b>	<b>411.300,46</b>	<b>9.965.556,99</b>	<b>100,00%</b>

Fonte: relatórios contábeis dos Requerentes nos autos





## 5. DRE

### GRUPO VOTORELLO Demonstrativo de Resultado

RESULTADO DO EXERCÍCIO	2022						
	VETORELLO TERRAPLENAGENS LTDA.	MAXIMINO BRANCO VETORELLO	DEIZE WOJCZAK VETORELLO	MEYSSON VETORELLO	NEUSA VETORELLO	TOTAL DO GRUPO	% AV
RECEITA OPERACIONAL BRUTA	865.757,87	839.326,07	34.900,00	2.517.978,43	2.517.978,13	6.775.940,50	100,00%
(+) RECEITAS DE VENDAS	865.757,87	839.326,07	34.900,00	2.517.978,43	2.517.978,13	6.775.940,50	100,00%
(-) DEDUÇÕES DA RECEITA BRUTA	- 79.833,38	-	-	-	-	79.833,38	-1,18%
RECEITA OPERACIONAL LÍQUIDA	785.924,49	839.326,07	34.900,00	2.517.978,43	2.517.978,13	6.696.107,12	98,82%
(-) Custo	- 4.388,00	- 160.580,00	- 2.265,00	- 801.205,00	- 741.215,00	- 1.709.653,00	-25,23%
LUCRO OPERACIONAL BRUTO	781.536,49	678.746,07	32.635,00	1.716.773,43	1.776.763,13	4.986.454,12	73,59%
DESPESAS OPERACIONAIS / ADMINISTRATIVAS	- 223.864,62	- 1.736.321,78	- 12.429,50	- 4.889.500,80	- 4.949.490,37	- 11.811.607,07	-174,32%
(-) Despesas Operacionais Gerais	- 7.131,07	- 955.432,00	- 12.429,50	- 2.425.699,30	- 2.377.187,45	- 5.777.879,32	-85,27%
(-) Despesas Administrativas	- 216.733,55	- 780.889,78	-	- 2.463.801,50	- 2.572.302,92	- 6.033.727,75	-89,05%
RESULTADO FINANCEIRO	- 8.781,07	-	-	-	-	8.781,07	-0,13%
(+) Receitas Financeiras	1.822,63	-	-	-	-	1.822,63	0,03%
(-) Despesas Financeiras	- 10.603,70	-	-	-	-	- 10.603,70	-0,16%
OUTRAS RECEITAS/DESPESAS OPERACIONAIS	-	-	-	-	-	-	0,00%
RESULTADO NÃO OPERACIONAL	-	-	-	-	-	-	0,00%
RESULTADO ANTES PROVISÃO IRPJ E CSLL	548.890,80	- 1.057.575,71	20.205,50	- 3.172.727,37	- 3.172.727,24	- 6.833.934,02	-100,86%
(-) Prov. p/ Imposto de Renda	-	-	-	-	-	-	0,00%
(-) Prov. p/ Contribuição Social	-	-	-	-	-	-	0,00%
LUCRO/PREJUÍZO LÍQUIDO DO EXERCÍCIO	548.890,80	- 1.057.575,71	20.205,50	- 3.172.727,37	- 3.172.727,24	- 6.833.934,02	-100,86%

Fonte: relatórios contábeis das Requerentes nos autos





## GRUPO VOTORELLO

## Demonstrativo de Resultado

RESULTADO DO EXERCÍCIO	2023						
	VETORELLO TERRAPLENAGENS LTDA.	MAXIMINO BRANCO VETORELLO	DEIZE WOJCZAK VETORELLO	MEYSSON VETORELLO	NEUSA VETORELLO	TOTAL DO GRUPO	% AV
RECEITA OPERACIONAL BRUTA	5.364.432,46	990.433,04	64.480,00	2.971.299,10	2.971.299,10	12.361.943,70	100,00%
(+) RECEITAS DE VENDAS	5.364.432,46	990.433,04	64.480,00	2.971.299,10	2.971.299,10	12.361.943,70	100,00%
(-) DEDUÇÕES DA RECEITA BRUTA	- 906.498,53	-	-	-	-	- 906.498,53	-7,33%
RECEITA OPERACIONAL LÍQUIDA	4.457.933,93	990.433,04	64.480,00	2.971.299,10	2.971.299,10	11.455.445,17	92,67%
(-) Custo	15.130,80	298.453,00	-	872.250,00	872.250,00	2.027.822,20	-16,40%
LUCRO OPERACIONAL BRUTO	4.473.064,73	691.980,04	64.480,00	2.099.049,10	2.099.049,10	9.427.622,97	76,26%
DESPESAS OPERACIONAIS / ADMINISTRATIVAS	- 1.011.824,13	- 1.549.757,93	- 17.214,78	- 4.672.382,75	- 4.672.382,75	- 11.923.562,34	-96,45%
(-) Despesas Operacionais Gerais	- 54.377,13	- 597.094,50	- 6.869,45	- 2.131.104,45	- 2.131.104,45	- 4.920.549,98	-39,80%
(-) Despesas Administrativas	- 957.447,00	- 952.663,43	- 10.345,33	- 2.541.278,30	- 2.541.278,30	- 7.003.012,36	-56,65%
RESULTADO FINANCEIRO	- 7.868,94	-	-	-	-	- 7.868,94	-0,06%
(+) Receitas Financeiras	4.536,30	-	-	-	-	4.536,30	0,04%
(-) Despesas Financeiras	- 12.405,24	-	-	-	-	- 12.405,24	-0,10%
OUTRAS RECEITAS/DESPESAS OPERACIONAIS	-	-	-	-	-	-	0,00%
RESULTADO NÃO OPERACIONAL	-	-	-	-	-	-	0,00%
RESULTADO ANTES PROVISÃO IRPJ E CSLL	3.453.371,66	- 857.777,89	47.265,22	- 2.573.333,65	- 2.573.333,65	- 2.503.808,31	-20,25%
(-) Prov. p/ Imposto de Renda	- 4.564,58	-	-	-	-	- 4.564,58	-0,04%
(-) Prov. p/ Contribuição Social	- 2.738,74	-	-	-	-	- 2.738,74	-0,02%
LUCRO/PREJUÍZO LÍQUIDO DO EXERCÍCIO	3.446.068,34	- 857.777,89	47.265,22	- 2.573.333,65	- 2.573.333,65	- 2.511.111,63	-20,31%

Fonte: relatórios contábeis das Requerentes nos autos





**GRUPO VOTORELLO**  
Demonstrativo de Resultado

RESULTADO DO EXERCÍCIO	2024							% AV
	VETORELLO TERRAPLENAGENS LTDA.	MAXIMINO BRANCO VETORELLO	DEIZE WOJCZAK VETORELLO	MEYSSON VETORELLO	NEUSA VETORELLO	TOTAL DO GRUPO		
RECEITA OPERACIONAL BRUTA	90.287,00	3.468.482,24	22.219,00	2.601.361,68	2.601.361,68	8.783.711,60		100,00%
(+) RECEITAS DE VENDAS	90.287,00	3.468.482,24	22.219,00	2.601.361,68	2.601.361,68	8.783.711,60		100,00%
(-) DEDUÇÕES DA RECEITA BRUTA	- 5.101,22	-	-	-	-	5.101,22		-0,06%
RECEITA OPERACIONAL LÍQUIDA	85.185,78	3.468.482,24	22.219,00	2.601.361,68	2.601.361,68	8.778.610,38		99,94%
(-) Custo	949,49	- 1.102.550,00	- 8.515,99	- 525.500,00	- 769.250,00	- 2.404.866,50		-27,38%
LUCRO OPERACIONAL BRUTO	86.135,27	2.365.932,24	13.703,01	2.075.861,68	1.832.111,68	6.373.743,88		72,56%
DESPESAS OPERACIONAIS / ADMINISTRATIVAS	- 874.161,51	- 1.464.258,72	- 25.722,01	- 1.399.606,54	- 1.155.856,54	- 4.919.605,32		-56,01%
(-) Despesas Operacionais Gerais	- 130.866,32	- 468.900,12	- 12.050,41	- 495.041,54	- 373.190,25	- 1.480.048,64		-16,85%
(-) Despesas Administrativas	- 743.295,19	- 995.358,60	- 13.671,60	- 904.565,00	- 782.666,29	- 3.439.556,68		-39,16%
RESULTADO FINANCEIRO	767,93	-	-	-	-	767,93		0,01%
(+) Receitas Financeiras	767,93	-	-	-	-	767,93		0,01%
(-) Despesas Financeiras	-	-	-	-	-	-		0,00%
OUTRAS RECEITAS/DESPESAS OPERACIONAIS	-	-	-	-	-	-		0,00%
RESULTADO NÃO OPERACIONAL	-	-	-	-	-	-		0,00%
RESULTADO ANTES PROVISÃO IRPJ E CSLL	- 787.258,31	901.673,52	- 12.019,00	676.255,14	676.255,14	1.454.906,49		16,56%
(-) Prov. p/ Imposto de Renda	-	-	-	-	-	-		0,00%
(-) Prov. p/ Contribuição Social	-	-	-	-	-	-		0,00%
LUCRO/PREJUÍZO LÍQUIDO DO EXERCÍCIO	- 787.258,31	901.673,52	- 12.019,00	676.255,14	676.255,14	1.454.906,49		16,56%

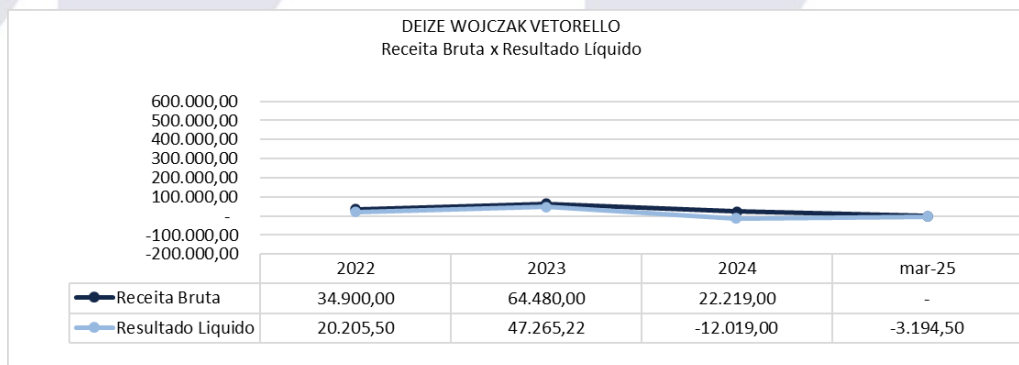
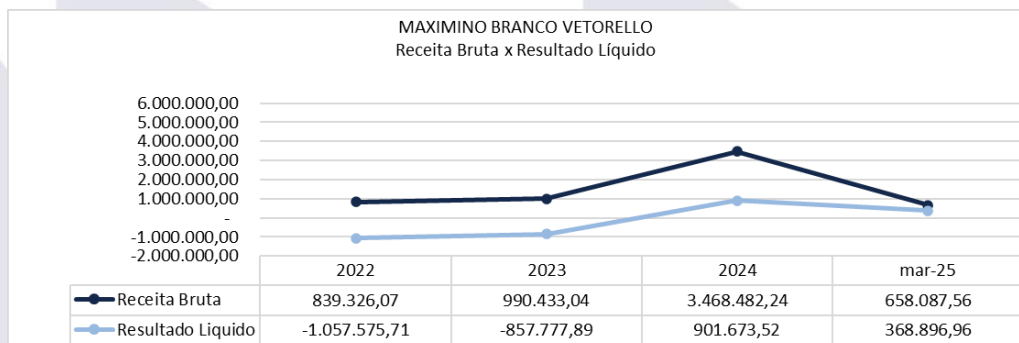
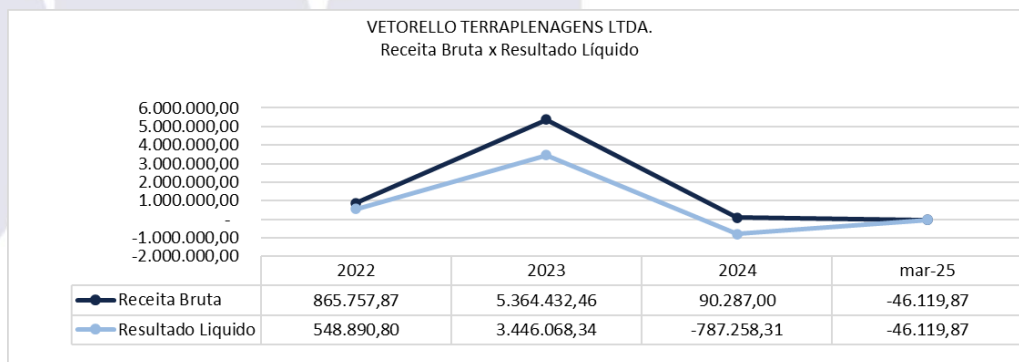
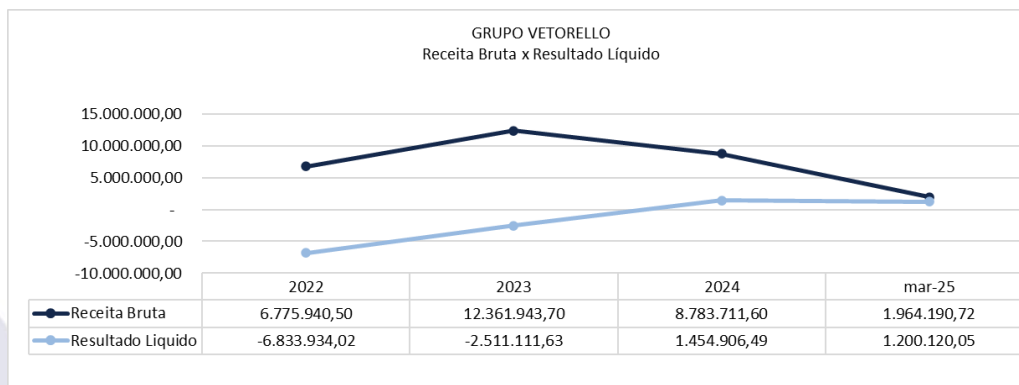
Fonte: relatórios contábeis das Requerentes nos autos

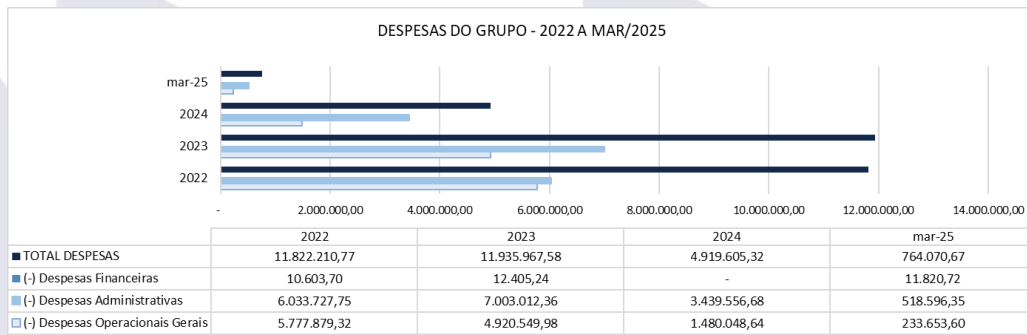
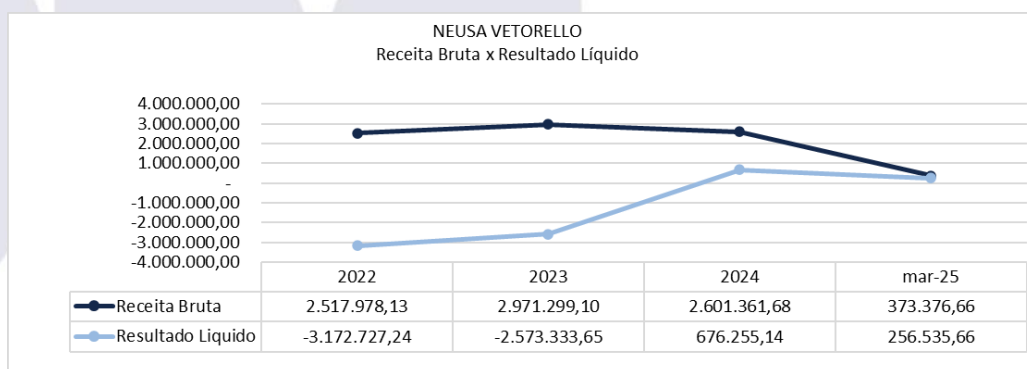
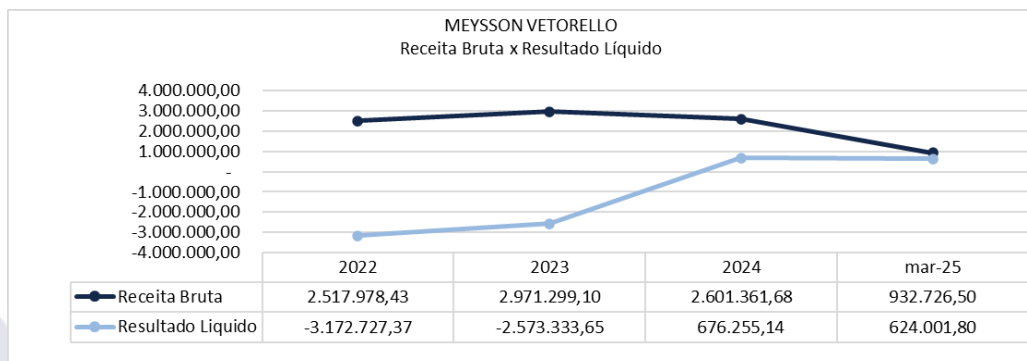
**GRUPO VOTORELLO**  
Demonstrativo de Resultado

RESULTADO DO EXERCÍCIO	03/2025							% AV
	VETORELLO TERRAPLENAGENS LTDA.	MAXIMINO BRANCO VETORELLO	DEIZE WOJCZAK VETORELLO	MEYSSON VETORELLO	MEYSSON VETORELLO	NEUSA VETORELLO	TOTAL DO GRUPO	
RECEITA OPERACIONAL BRUTA	-	658.087,56	-	932.726,50	932.726,50	373.376,66	1.964.190,72	100,00%
(+) RECEITAS DE VENDAS	-	658.087,56	-	932.726,50	932.726,50	373.376,66	1.964.190,72	100,00%
(-) DEDUÇÕES DA RECEITA BRUTA	-	-	-	-	-	-	-	0,00%
RECEITA OPERACIONAL LÍQUIDA	-	658.087,56	-	932.726,50	932.726,50	373.376,66	2.896.917,22	147,49%
(-) Custo	-	-	-	-	-	-	-	0,00%
LUCRO OPERACIONAL BRUTO	-	658.087,56	-	932.726,50	932.726,50	373.376,66	1.964.190,72	100,00%
DESPESAS OPERACIONAIS / ADMINISTRATIVAS	- 34.299,15	- 289.190,60	- 3.194,50	- 308.724,70	- 308.724,70	- 116.841,00	- 752.249,95	-38,30%
(-) Despesas Operacionais Gerais	- 3.825,00	- 51.711,50	- 505,60	- 143.702,50	- 143.702,50	- 33.909,00	- 233.653,60	-11,90%
(-) Despesas Administrativas	- 30.474,15	- 237.479,10	- 2.688,90	- 165.022,20	- 165.022,20	- 82.932,00	- 518.596,35	-26,40%
RESULTADO FINANCEIRO	- 11.820,72	-	-	-	-	-	- 11.820,72	-0,60%
(+) Receitas Financeiras	-	-	-	-	-	-	-	0,00%
(-) Despesas Financeiras	- 11.820,72	-	-	-	-	-	- 11.820,72	-0,60%
OUTRAS RECEITAS/DESPESAS OPERACIONAIS	-	-	-	-	-	-	-	0,00%
RESULTADO NÃO OPERACIONAL	-	-	-	-	-	-	-	0,00%
RESULTADO ANTES PROVISÃO IRPJ E CSLL	- 46.119,87	368.896,96	- 3.194,50	624.001,80	624.001,80	256.535,66	1.200.120,05	61,10%
(-) Prov. p/ Imposto de Renda	-	-	-	-	-	-	-	0,00%
(-) Prov. p/ Contribuição Social	-	-	-	-	-	-	-	0,00%
LUCRO/PREJUÍZO LÍQUIDO DO EXERCÍCIO	- 46.119,87	368.896,96	- 3.194,50	624.001,80	624.001,80	256.535,66	1.200.120,05	61,10%

Fonte: relatórios contábeis das Requerentes nos autos







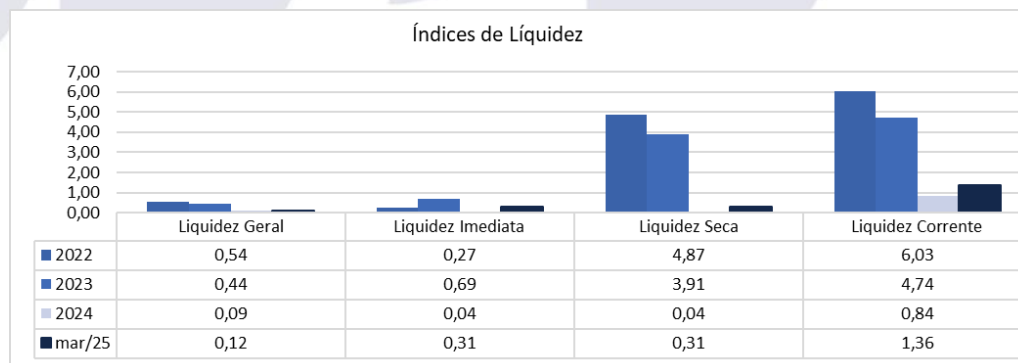


## 6. ÍNDICES DE LIQUIDEZ E ENDIVIDAMENTO

Os índices de liquidez têm como objetivo mostrar a capacidade de pagamento da empresa frente às suas obrigações, sendo de grande importância para a administração da empresa.

As informações para o cálculo foram retiradas do Balanço e DRE – Demonstrativo de Resultado de Exercício disponibilizados pela empresa.

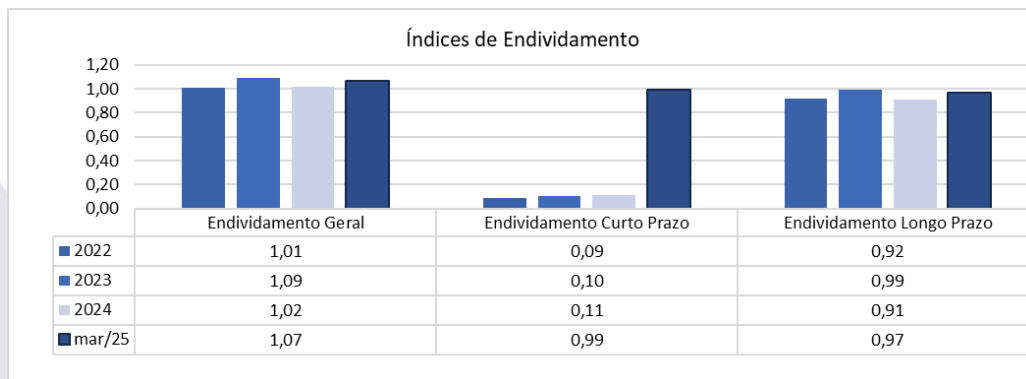
Grupo	Denominação	Interpretação
Índices Liquidez	Liquidez Geral	Quanto a empresa possui de ativo total para cada R\$ 1 de dívida total. Quanto maior melhor.
	Liquidez Imediata	Quanto a empresa possui de caixa e aplicações financeiras para cada R\$ 1 de dívida de curto prazo. Quanto maior melhor.
	Liquidez Seca	Quanto a empresa possui de ativo líquido para cada R\$ 1 de dívida de curto prazo. Quanto maior melhor.
	Liquidez Corrente	Quanto a empresa possui de ativo circulante para cada R\$ 1 de dívida de curto prazo. Quanto maior melhor.



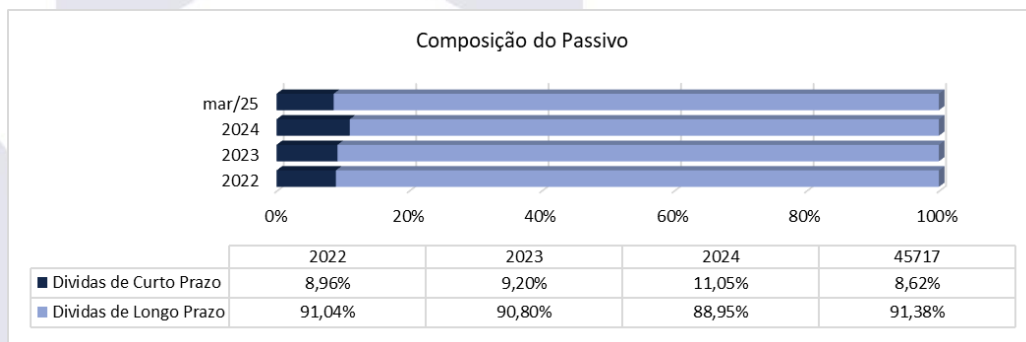




Para avaliar a estrutura de capital da empresa através da composição do Capital de Terceiros e Capital Próprio, foram calculados os índices de endividamento como a seguir demonstrado:



O nível de Endividamento Geral da empresa, que indica a porcentagem do ativo que é financiada por capital de terceiros, conforme gráfico a seguir:





## 7. OBSERVAÇÕES GERAIS

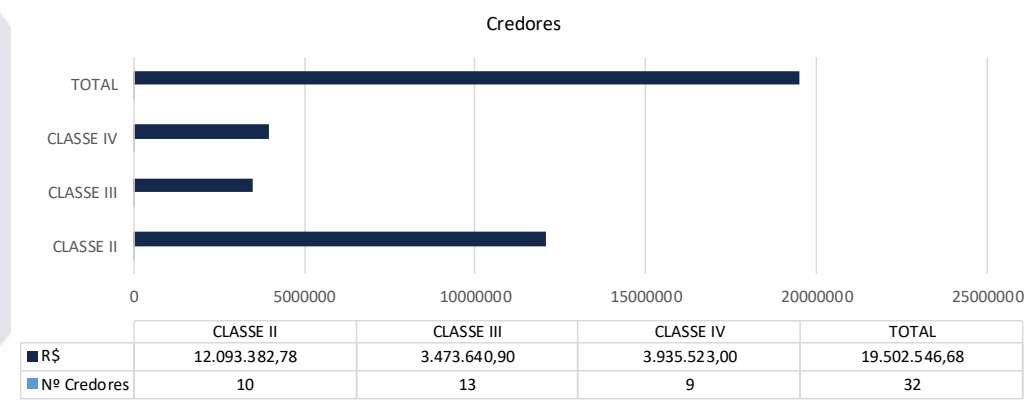
Os esclarecimentos relativos às divergências, inconsistências e obscuridades apontadas neste relatório já foram repassados aos devedores, e tão logo sejam recebidos por essa Administradora Judicial serão analisados e oportunamente incluídos em relatórios subsequentes.

Informa-se ainda que a análise aqui apresentada foi realizada de forma sintética, destacando-se as movimentações financeiras, contábeis e patrimoniais de maior relevância ocorridas no período em análise.

## 8. RELAÇÃO DE CREDITORES

O resumo da relação de credores juntada pelos Recuperandos é apresentado a seguir:

Classes	Nº Credores	R\$
CLASSE II	10	12.093.382,78
CLASSE III	13	3.473.640,90
CLASSE IV	9	3.935.523,00
TOTAL	32	19.502.546,68





## 9. PRINCIPAIS MOVIMENTAÇÕES

<u>Data da Ocorrência ou Data Prevista</u>	<u>Eventos/Fases do Processo (previsão)</u>	<u>Localização nos Autos (mov.)</u>	<u>Status</u>
09/05/2025	Petição Inicial	30.1	Cumprido
23/05/2025	Constatação prévia	40.1	Cumprido
18/06/2025	Deferimento do processamento da RJ	55.1	Cumprido
15/08/2025	Prazo para Apresentação do PRJ	152.2	Cumprido
30/07/2025	Prazo para Apresentação de Divergências e Habilitações à AJ	94	Cumprido
-	Publicação do Plano de Recuperação Judicial	-	Não ocorrido
-	Apresentação da Relação de Credores da Administradora Judicial	-	Não ocorrido
-	Publicação da Relação de Credores da Administradora Judicial	-	Não ocorrido
-	Prazo para Apresentação Objeções ao PRJ	-	Não ocorrido
-	AGC em 1ª Convocação	-	Não ocorrido
-	AGC em 2ª Convocação	-	Não ocorrido
-	AGC em 2ª Convocação - Continuação	-	Não ocorrido
-	Homologação do Plano de Recuperação Judicial	-	Não ocorrido
-	Início do Cumprimento do Plano de Recuperação Judicial	-	Não ocorrido
-	Encerramento da Recuperação Judicial	-	Não ocorrido





## 10. CONSIDERAÇÕES FINAIS

Os documentos que foram entregues e que também embasaram a elaboração do presente relatório estão disponíveis mediante solicitação escrita à esta Administradora Judicial, colocando-se também à disposição para fornecer eventuais informações complementares ou adicionais que se façam eventualmente necessárias.

Sendo o que tinha a relatar para o momento, a Administradora Judicial fica à disposição do D. Juízo, dos Recuperandos e dos credores para prestar quaisquer esclarecimentos adicionais que porventura sejam necessários.





## CONTATO EQUIPE

### Brazilio Bacellar Neto

ADVOGADO | OAB/PR 7.425  
OAB/SP 415.201-A  
brazilio@bbsadvogados.com.br

### Fábio Chemin Gadens

ADVOGADO | OAB/PR 50.744  
fabio.gadens@bbsadvogados.com.br

### Willian Eduardo da Luz Antunes

ADVOGADO | OAB/PR 96.986  
willian.antunes@bbsadvogados.com.br

### Vitor S. O. Barbosa

ADVOGADO | OAB/PR 128.970  
vitor.scapim@bbsadvogados.com.br

### Germano Parigot de Souza S. Diz

ANALISTA DE ADMINISTRAÇÃO  
germano@bbsadvogados.com.br

### Rodrigo Shirai

ADVOGADO | OAB/PR 25.781  
OAB/SC 48.890-A  
OAB/SP 208.567-A  
rodrigo@bbsadvogados.com.br

### Erik Koubik Júnior

ADVOGADO | OAB/PR 65.313  
erik@bbsadvogados.com.br

### Mariana G. Altomani

ADVOGADA | OAB/PR 43.639  
mariana.altomani@bbsadvogados.com.br

### Rita Beatriz Sgoda

CONTADORA | CRC/PR 049590/O-6  
rita@bbsadvogados.com.br

### Luis Guilherme Camargo

AUX. CONTÁBIL  
luis.camargo@bbsadvogados.com.br



  
**Brazilio  
Bacellar,  
Shirai**  
A D V O G A D O S



Instagram: [bbs.advogados](#)  
Facebook: [brazilio bacellar shirai](#)  
LinkedIn: [bbsadvogados](#)

[adm.judicial@bbsadvogados.com.br](mailto:adm.judicial@bbsadvogados.com.br)

[bbsadvogados.com.br](http://bbsadvogados.com.br)

+55 41 3352-8363



Entre em contato

Rua Cel. Brasilino Moura . 683 .  
Ahu . CEP 80.540-340  
Curitiba - PR

Av. das Nações Unidas . 14171 . 5º andar .  
Torre B . Morumbi . CEP 04.794-000  
São Paulo - SP

Av. Osvaldo Reis . 3281 . Sala 901  
Praia Brava . CEP 88.306-773  
Itajaí - SC

Documento assinado digitalmente, conforme MP nº 2.200-2/2001, Lei nº 11.419/2006, resolução do Projudi, do TJPR/OE  
Validação deste em <https://projudi.tpr.jus.br/projudi/> - Identificador: PUYM2 8XEMV FN2YZ JBF53

