

Documento 1

Tipo documento:

PETIÇÃO

Evento:

PETIÇÃO

Data:

18/08/2025 15:39:51

Usuário:

PR025781 - RODRIGO SHIRAI

Processo:

5075092-44.2024.8.24.0023

Sequência Evento:

43



EXMO. SR. DR. JUIZ DE DIREITO DA VARA REGIONAL DE FALÊNCIAS
E RECUPERAÇÕES JUDICIAIS E EXTRAJUDICIAIS DA COMARCA DA
CAPITAL – ESTADO DE SANTA CATARINA

Autos n.º 5075092-44.2024.8.24.0023

G:\Drives compartilhados\5.10.9.Insolv Rec Judicial\Empresas\Tecmesteel\6 - RMA\2025\03\juntada Rma
Tecmesteel mai2025.docx


BRAZILIO BACELLAR, SHIRAI ADVOGADOS, já qualificada anteriormente nos autos principais de Recuperação Judicial, neste ato por seus sócios administradores e advogados adiante assinados, na qualidade de Administradora Judicial nomeada nos autos de **RECUPERAÇÃO JUDICIAL** requerida por **TECMESTEEL – INDÚSTRIA METALÚRGICA LTDA.**, vem à presença de V. Exa., em cumprimento ao que determina o artigo 22, II, “a” e “c” da Lei n.º 11.101/2005, apresentar o Relatório de Atividades (“RMA”) de maio/2025, doc. 01 em anexo.

Nesses termos,
Pede deferimento.


Curitiba, 18 de agosto de 2025.



Brazilio Bacellar
Neto
OAB/PR 7.425



Rodrigo Shirai
OAB/PR 25.781



Fábio Chemin Gadens

Documento 2

Tipo documento:

OUTROS

Evento:

PETIÇÃO

Data:

18/08/2025 15:39:51

Usuário:

PR025781 - RODRIGO SHIRAI

Processo:

5075092-44.2024.8.24.0023

Sequência Evento:

43



**Brazilio
Bacellar,
Shirai**

ADVOGADOS

RMA MAIO 2025

**TECMESTEEL – INDÚSTRIA METALÚRGICA LTDA. – EM RECUPERAÇÃO JUDICIAL
AUTOS N.º 5075092-44.2024.8.24.0023 – VARA REGIONAL DE FALÊNCIAS E
RECUPERAÇÕES JUDICIAIS E EXTRAJUDICIAIS DA COMARCA DA CAPITAL – SC.**



SUMÁRIO

Informações Cadastrais e Societárias	3
1. Informações Gerais	4
1.1. Informações Prestadas pela Empresa.....	4
1.2. Checklist de Documentos	4
1.3. Considerações da Administradora Judicial	5
1.4. Quadro de Empregados	5
2. Posição Contábil e Patrimonial.....	6
2.1. Faturamento	6
2.2. Ativo	7
2.3. Passivo.....	9
3. DRE	11
3.1. Índices de Liquidez e Endividamento da Empresa.....	13
4. Observações Gerais.....	15
5. Relação de Credores.....	15
6. Principais Movimentações Processuais	16
7. Considerações finais	17
Contato Equipe.....	18



INFORMAÇÕES CADASTRAIS E SOCIETÁRIAS

Razão Social	TECMESTEEL INDÚSTRIA METALÚRGICA LTDA.			
CNPJ	13.369.501/0001-91			
Data Abertura	15/03/2011			
Natureza Jurídica	206-2 - Sociedade Empresária Limitada			
Situação Cadastral	Ativa			
Porte	Demais			
Endereço	R ANTONIO LUIZ BITENCOURT, 475 - ALVORADA			
Cidade	CAPIVARI DE BAIXO			
Estado	SANTA CATARINA			
CEP	88.745-000			
Filiais				
CNAE Principal	28.33-0-00 - Fabricação de máquinas e equipamentos para a agricultura e pecuária, peças e acessórios, exceto para irrigação			
CNAE Secundário	25.21-7-00 - Fabricação de tanques, reservatórios metálicos e caldeiras para aquecimento central			
	25.39-0-01 - Serviços de usinagem, tornearia e solda			
	25.39-0-02 - Serviços de tratamento e revestimento em metais			
	29.30-1-01 - Fabricação de cabines, carrocerias e reboques para caminhões			
	33.21-0-00 - Instalação de máquinas e equipamentos industriais			
Capital Social	R\$150.000,00 (Cento e cinquenta mil reais)			
Sócios	Nome	Qualificação	Participação Capital Social	
			R\$	%
	JOÃO ROGE FIGUEIREDO	Sócio-Administrador	150.000,00	100,00%

Fonte: Receita Federal





1. INFORMAÇÕES GERAIS

1.1. INFORMAÇÕES PRESTADAS PELA EMPRESA

As observações apresentadas neste relatório são baseadas em informações contábeis, financeiras e operacionais disponibilizadas pela Recuperanda, bem como obtidas em visitas e/ou reuniões realizadas entre os profissionais da Administradora Judicial e da Recuperanda.

De acordo com o inicialmente solicitado, foram encaminhados documentos pertinentes, os quais serviram de base para as informações e análise a seguir descritas.


1.2. CHECKLIST DE DOCUMENTOS

Período: Maio/2025

✓	Faturamento por unidade/filial
✓	Capacidade produtiva e ociosa (de cada unidade)
✗	Curva ABC de Clientes: Mercado Interno Mensais e dos últimos dois anos
✗	Evolução das Compras Mensais e dos últimos dois anos
✗	Curva ABC de Fornecedores Mensais e dos últimos dois anos
✗	Evolução dos Estoques Mensais e dos últimos dois anos
✓	Fluxo de caixa realizado x projetado
✓	DFC – Demonstração Fluxo de Caixa (método direto) deste mês
✓	Balancete Sintético Nível 3 deste mês
✗	Balancete Analítico Nível 5 deste mês
✓	Livro Razão deste mês
✗	Termo de Abertura e Encerramento devidamente assinado deste mês
✗	Balanco Patrimonial devidamente assinado deste mês
✓	Demonstração Resultado devidamente assinada deste mês
✓	Extratos Bancários deste mês
✓	Quadro de funcionários e evolução deste mês
✓	Resumo da Folha de Pagamento deste mês
✓	Cópia das Declarações e Recibos de Entrega: FGTS Digital (faltou Conectividade Social e E-social)
✗	Relação Imobilizado
✗	Relação credores sujeitos e não sujeitos à Recuperação Judicial, apontando inclusive o passivo tributário
n/a	Comprovantes de pagamentos credores RJ deste mês

Legenda:

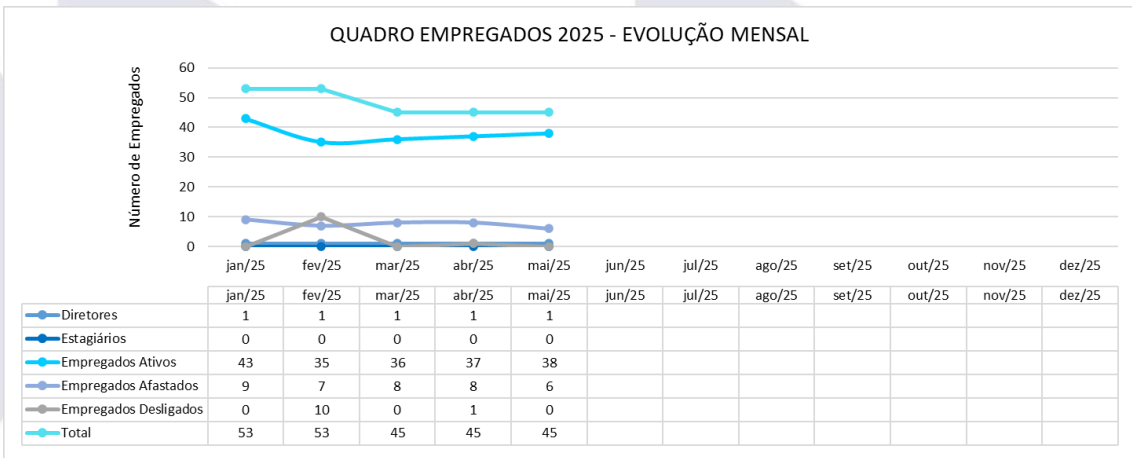
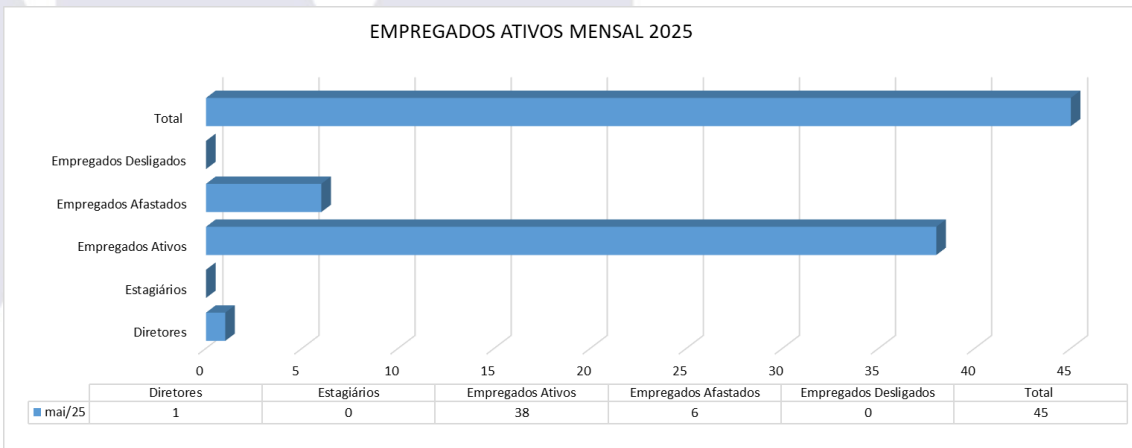
- ✓ Documentos entregues pela recuperanda
- ✗ Documentos não entregues



1.3. CONSIDERAÇÕES DA ADMINISTRADORA JUDICIAL

Inobstante a falta/atraso no envio de toda documentação solicitada, entende esta Administradora Judicial que a Recuperanda encaminhou os documentos pertinentes, possibilitando assim a análise dos mesmos e a elaboração deste relatório.

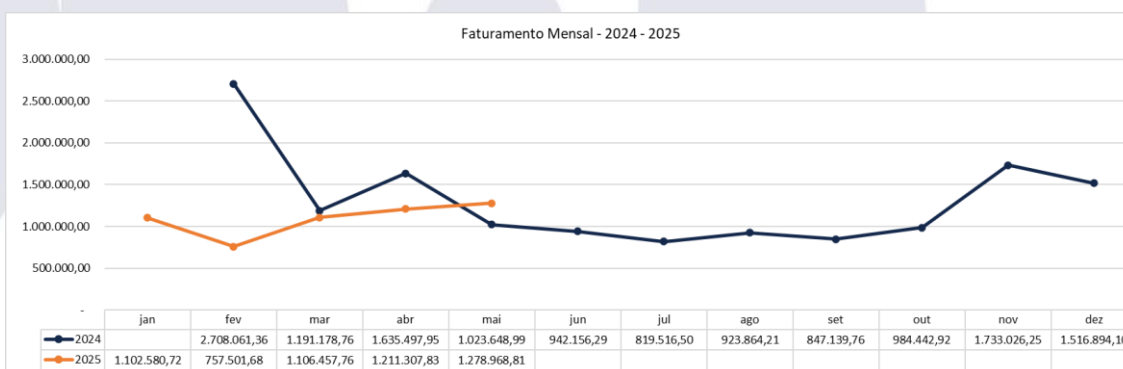
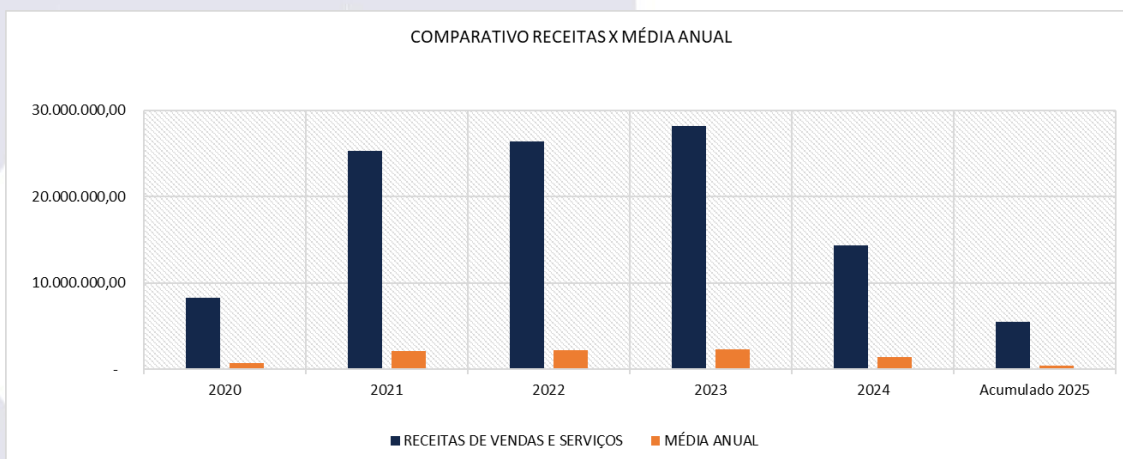
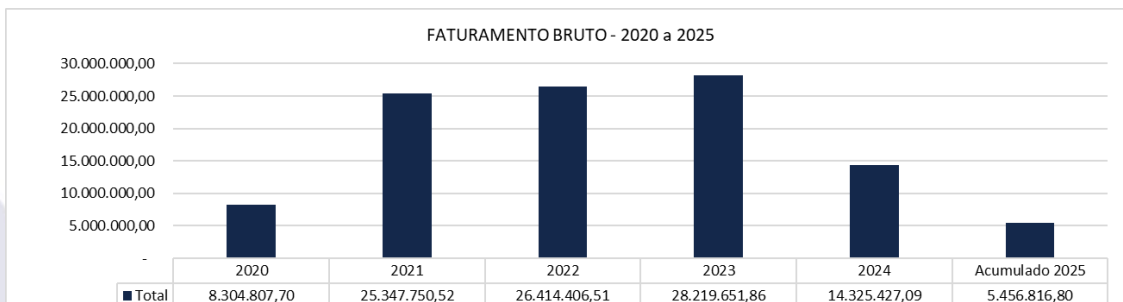
1.4. QUADRO DE EMPREGADOS





2. POSIÇÃO CONTÁBIL E PATRIMONIAL

2.1. FATURAMENTO



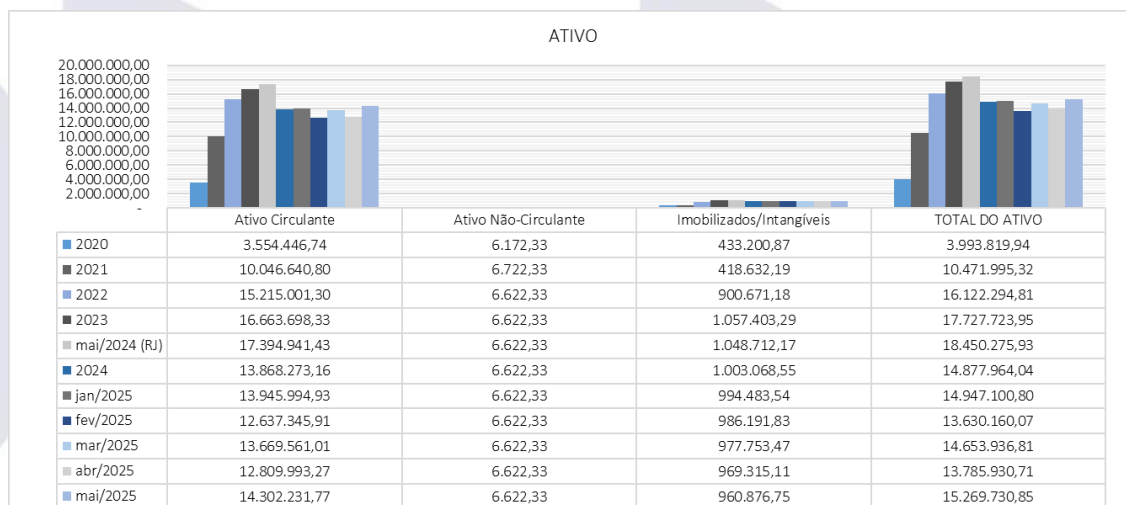


2.2. ATIVO

Atendendo aos ditames da atual redação da alínea c) do inciso II do art. 22 da LRF (com a redação dada pela Lei n.º 14.112/2020), destaca a Administração Judicial que as informações prestadas pela devedora aparentemente são verossímeis e prestadas em conformidade.

Não obstante, cumpre destacar que os documentos disponibilizados pela Recuperanda e as informações neles contidas não foram objeto de quaisquer procedimentos de auditoria, os quais são regulados e normatizados pela Comissão de Valores Mobiliários (CVM), Banco Central do Brasil (BACEN) e Instituto dos Auditores Independentes do Brasil (IBRACON), por implicarem em trabalhos específicos não contemplados pela Lei n.º 11.101/2005.

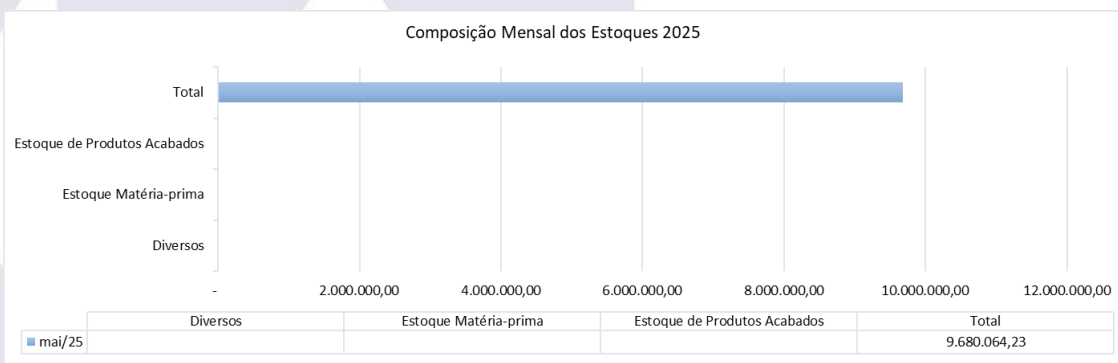
Destarte, no ativo, conforme os demonstrativos contábeis apresentados, verificou-se a seguinte situação.



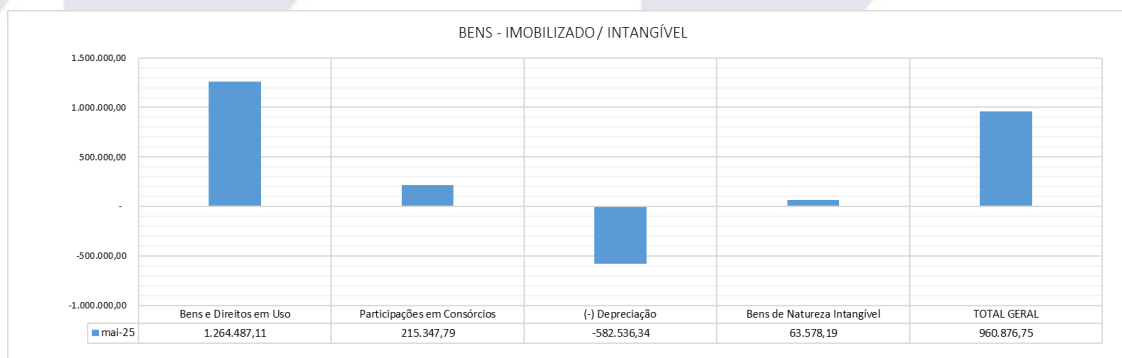



TECMESTEEL INDÚSTRIA METALÚRGICA LTDA. CNPJ: 13.369.501/0001-91								
ATIVO	31/05/2024 (R\$)	% AV	30/04/2025	% AV	31/05/2025	% AV	AH % mês anterior	AH % 31/05/2024 (R\$)
Disponibilidades	1.920.017,69	10,41%	255.144,76	1,99%	249.088,81	1,74%	-2,37%	-87,03%
Cientes a Receber	3.272.650,30	17,74%	2.857.781,30	22,31%	3.730.357,27	26,08%	30,53%	13,99%
Outros Créditos	176.057,81	0,95%	584.453,73	4,56%	632.299,35	4,42%	8,19%	259,14%
Estoque	12.019.284,95	65,14%	9.100.314,88	71,04%	9.680.064,23	67,68%	6,37%	-19,46%
Despesas Pagas Antecipadamente	6.930,68	0,04%	12.298,60	0,10%	10.422,11	0,07%	-15,26%	50,38%
TOTAL CIRCULANTE	17.394.941,43	94,28%	12.809.993,27	100,00%	14.302.231,77	100,00%	11,65%	-17,78%
Investimentos	6.622,33	0,04%	6.622,33	0,68%	6.622,33	0,68%	0,00%	0,00%
Imobilizado	985.133,98	5,34%	905.736,92	92,81%	897.298,56	92,74%	-0,93%	-8,92%
Bens e Direitos em Uso	1.254.390,10	6,80%	1.264.487,11	129,57%	1.264.487,11	130,70%	0,00%	0,80%
Participação em Consórcios	211.601,20	1,15%	215.347,79	22,07%	215.347,79	22,26%	0,00%	1,77%
(-) Depreciações	- 480.857,32	-2,61%	- 574.097,98	-58,83%	- 582.536,34	-60,21%	1,47%	21,15%
Intangível	63.578,19	0,34%	63.578,19	6,51%	63.578,19	6,57%	0,00%	0,00%
Bens de Natureza Intangível	63.578,19	0,34%	63.578,19	6,51%	63.578,19	6,57%	0,00%	0,00%
TOTAL ATIVO NÃO-CIRCULANTE	1.055.334,50	5,72%	975.937,44	100,00%	967.499,08	100,00%	-0,86%	-8,32%
TOTAL DO ATIVO	18.450.275,93	100,00%	13.785.930,71	100,00%	15.269.730,85	100,00%	10,76%	-17,24%

Fonte: relatórios contábeis da Recuperanda

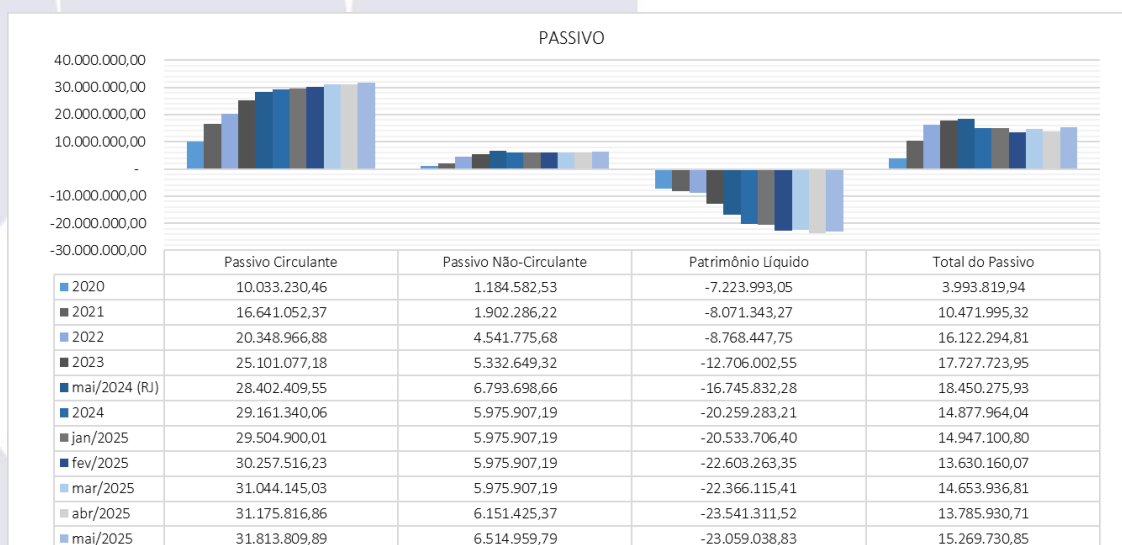


Foram solicitadas à Recuperanda informações adicionais sobre a composição mensal de estoques, pois foram apresentadas apenas as contas sintéticas, as quais serão incluídas em relatórios subsequentes.





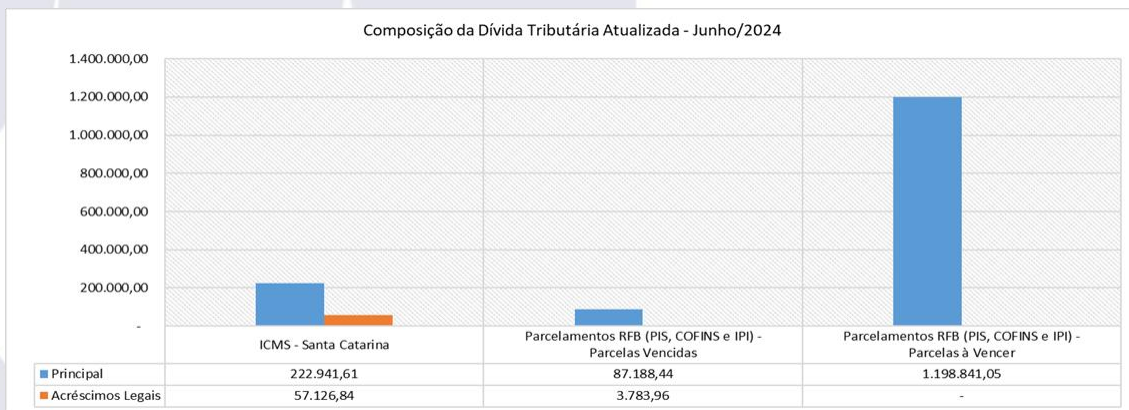
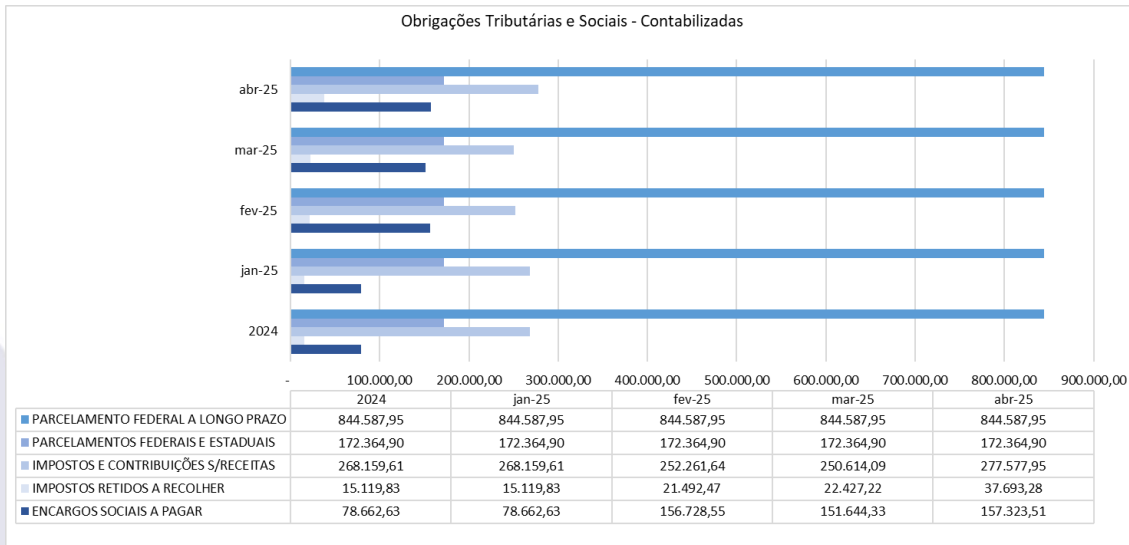
2.3. PASSIVO



TECMESTEEL INDÚSTRIA METALÚRGICA LTDA.
CNPJ: 13.369.501/0001-91

PASSIVO	31/05/2024 (RJ)	% AV	30/04/2025	% AV	31/05/2025	% AV	AH % mês anterior	AH % 31/05/2024 (RJ)
Fornecedores	4.297.739,99	23,29%	5.331.533,00	38,67%	5.348.634,97	35,03%	0,32%	24,45%
Obrigações Tributárias - CP	634.895,31	3,44%	487.636,13	3,54%	101.195,51	0,66%	-79,25%	-84,06%
Obrigações Trabalhista e Previdenciárias	837.997,40	4,54%	491.326,66	3,56%	463.658,34	3,04%	-5,63%	-44,67%
Empréstimos e Financiamentos	22.019.994,24	119,35%	21.730.424,08	157,63%	21.730.424,08	142,31%	0,00%	-1,32%
Contas a Pagar	611.782,61	3,32%	3.134.896,99	22,74%	4.169.896,99	27,31%	33,02%	581,60%
TOTAL PASSIVO CIRCULANTE	28.402.409,55	153,94%	31.175.816,86	226,14%	31.813.809,89	208,35%	2,05%	12,01%
Empréstimos e Financiamentos	5.949.110,71	32,24%	5.306.837,42	38,49%	5.306.837,42	34,75%	0,00%	-10,80%
Obrigações Tributárias - LP	844.587,95	4,58%	844.587,95	6,13%	1.208.122,37	7,91%	43,04%	43,04%
TOTAL PASSIVO NÃO-CIRCULANTE	6.793.698,66	36,82%	6.151.425,37	44,62%	6.514.959,79	42,67%	5,91%	-4,10%
Capital Social	150.000,00	0,81%	150.000,00	1,09%	150.000,00	0,98%	0,00%	0,00%
Lucros ou prejuízos acumulados	- 16.895.832,28	-91,57%	- 20.418.007,31	-148,11%	- 20.418.007,31	-133,72%	0,00%	20,85%
Ajuste de Exercícios Anteriores	-	-	8.724,10	0,06%	8.724,10	0,06%	0,00%	0,00%
Resultado do Exercício 2025	-	-	- 2.106.832,20	-15,28%	- 3.282.028,31	-21,49%	55,78%	0,00%
Resultado do Período (Mês)	-	0,00%	- 1.175.196,11	-8,52%	482.272,69	3,16%	-141,04%	100,00%
PATRIMÔNIO LÍQUIDO	- 16.745.832,28	-90,76%	- 23.541.311,52	-170,76%	- 23.059.038,83	-151,01%	-2,05%	37,70%
TOTAL DO PASSIVO	18.450.275,93	100,00%	13.785.930,71	100,00%	15.269.730,85	100,00%	10,76%	-17,24%

Fonte: relatórios contábeis da Recuperanda



Foram solicitadas à Recuperanda informações adicionais sobre os demonstrativos atualizados do passivo fiscal, as quais serão incluídas em relatórios subsequentes.



3. DRE

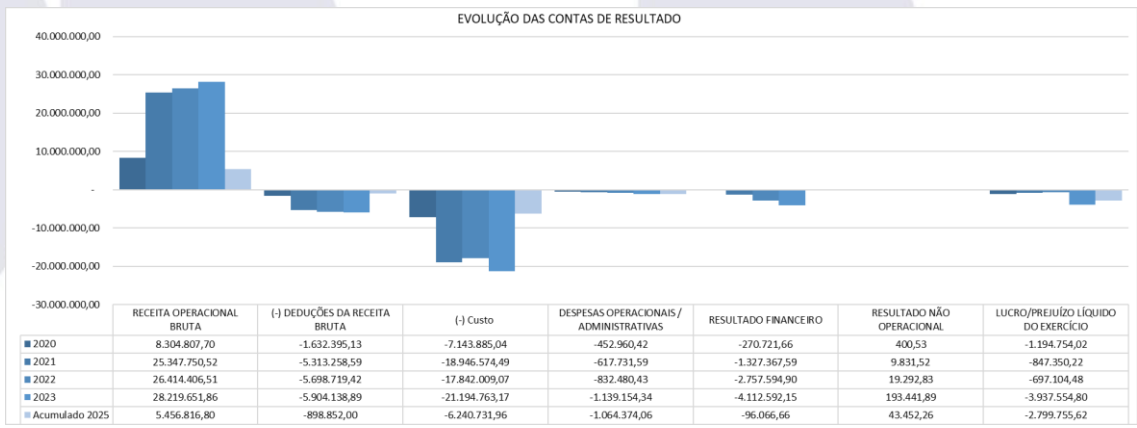
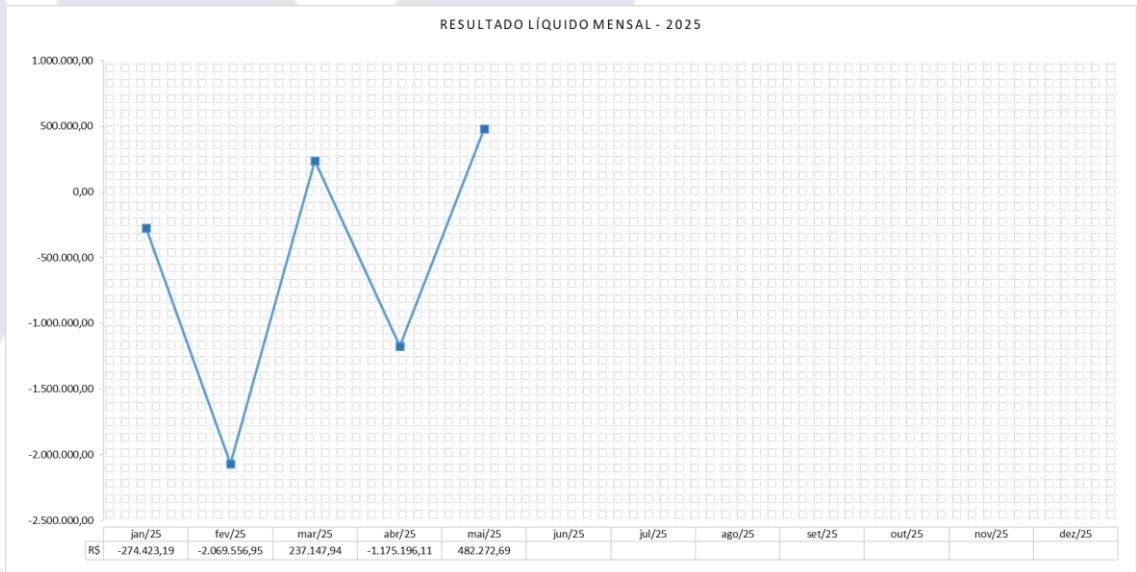
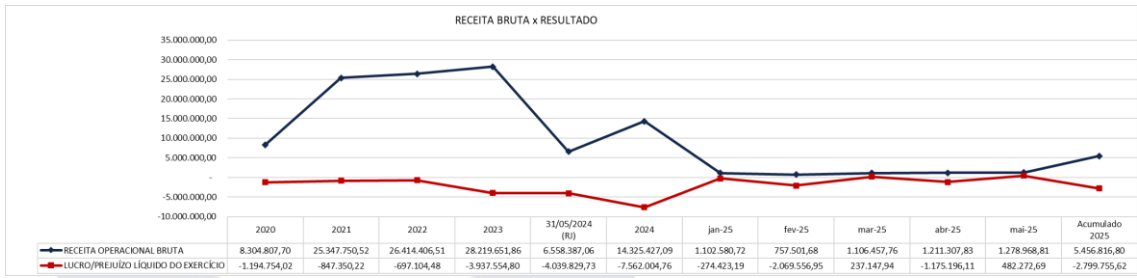


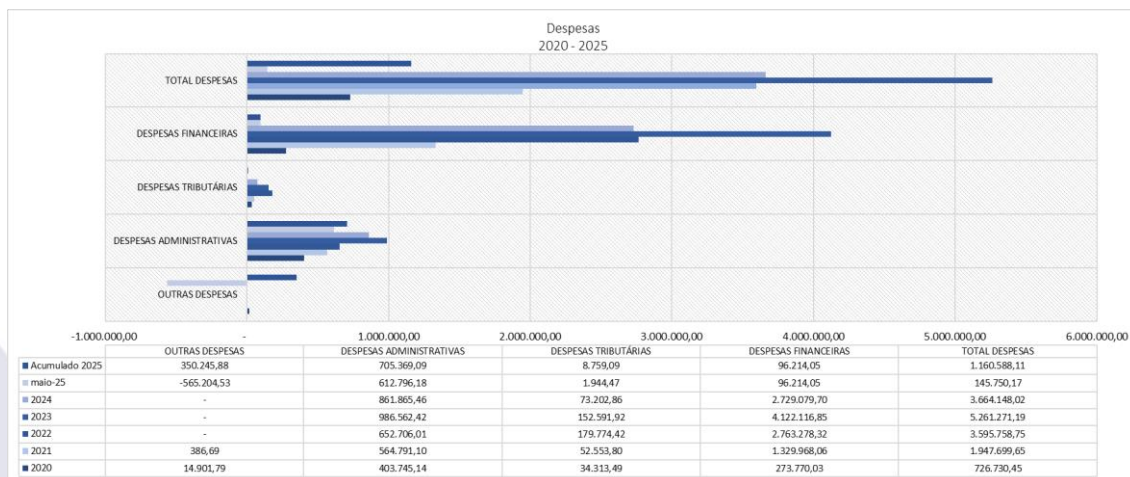
TECMESTEEL INDÚSTRIA METALÚRGICA LTDA.
CNPJ: 13.369.501/0001-91

RESULTADO DO EXERCÍCIO	mai-25	Acumulado 2025	% AV
RECEITA OPERACIONAL BRUTA	1.278.968,81	5.456.816,80	100,00%
(+) RECEITAS DE VENDAS	1.279.116,08	5.417.175,49	99,27%
(+) RECEITAS DE SERVIÇOS	- 147,27	39.641,31	0,73%
(-) DEDUÇÕES DA RECEITA BRUTA	- 156.164,27	- 898.852,00	-16,47%
RECEITA OPERACIONAL LÍQUIDA	1.122.804,54	4.557.964,80	83,53%
(-) Custo	- 502.648,26	- 6.240.731,96	-114,37%
LUCRO OPERACIONAL BRUTO	620.156,28	- 1.682.767,16	-30,84%
DESPESAS OPERACIONAIS / ADMINISTRATIVAS	- 49.536,12	- 1.064.374,06	-19,51%
(-) Outras Despesas	565.204,53	350.245,88	-6,42%
(-) Despesas Administrativas	- 612.796,18	- 705.369,09	-12,93%
(-) Despesas Tributárias	- 1.944,47	- 8.759,09	-0,16%
RESULTADO FINANCEIRO	- 96.066,66	- 96.066,66	-1,76%
Receitas Financeiras	147,39	147,39	0,00%
(-) Despesas Financeiras	- 96.214,05	- 96.214,05	-1,76%
RESULTADO NÃO OPERACIONAL	7.719,19	43.452,26	0,80%
Outras Receitas	7.719,19	43.452,26	0,80%
RESULTADO ANTES PROVISÃO IRPJ E CSLL	482.272,69	- 2.799.755,62	-51,31%
(-) Prov. p/ Imposto de Renda	-	-	0,00%
(-) Prov. p/ Contribuição Social	-	-	0,00%
LUCRO/PREJUÍZO LÍQUIDO DO EXERCÍCIO	482.272,69	- 2.799.755,62	-51,31%

Fonte: relatórios contábeis da Recuperanda



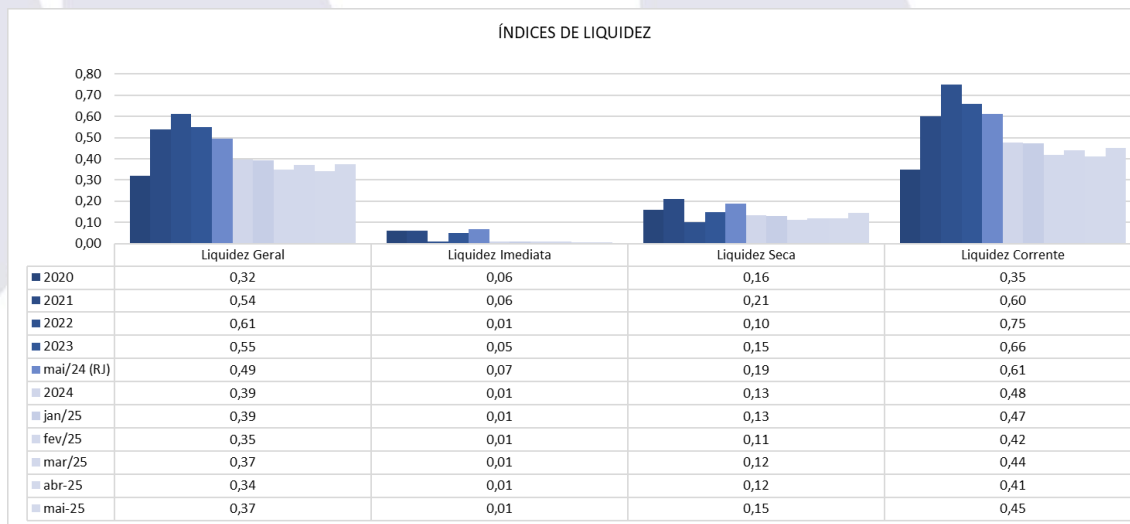




3.1. ÍNDICES DE LIQUIDEZ E ENDIVIDAMENTO DA EMPRESA

Os índices de liquidez têm como objetivo mostrar a capacidade de pagamento da empresa frente às suas obrigações, sendo de grande importância para a administração da empresa.

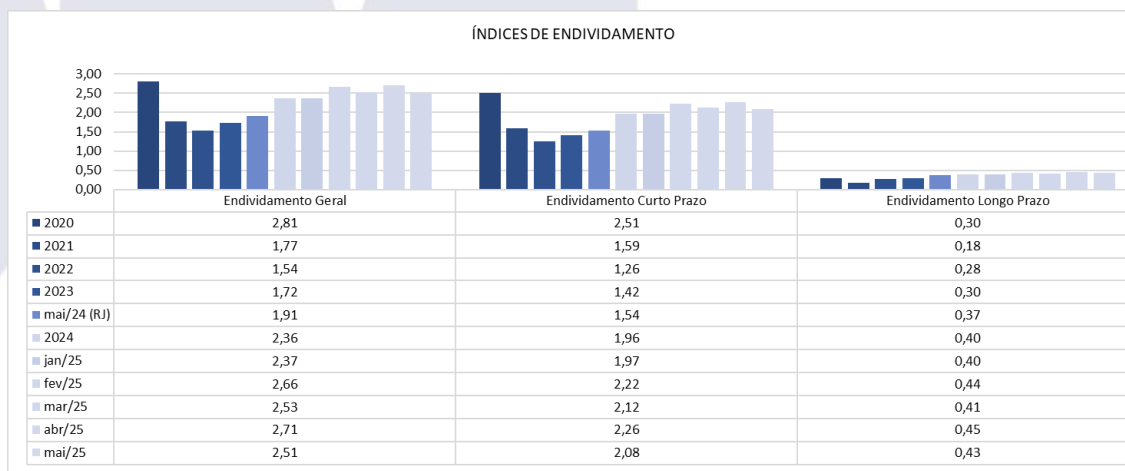
As informações para o cálculo foram retiradas do Balanço e DRE – Demonstrativo de Resultado de Exercício disponibilizados pela empresa.



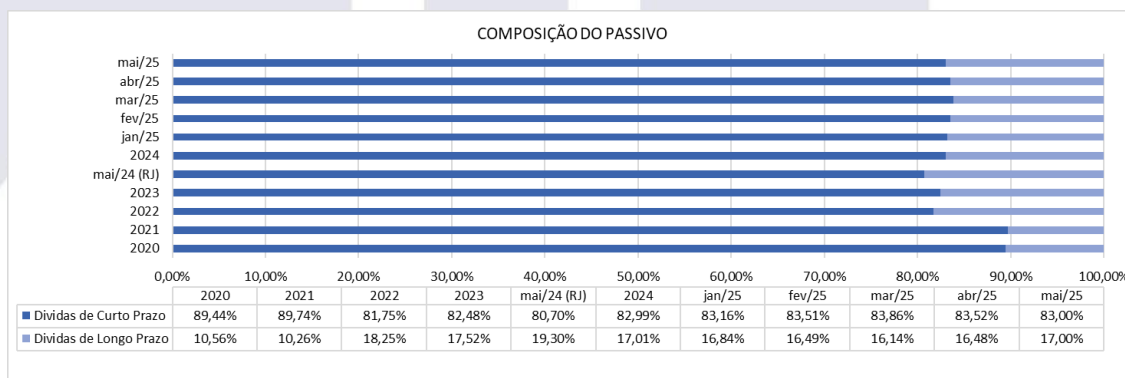


Grupo	Denominação	Interpretação
Índices Liquidez	Liquidez Geral	Quanto a empresa possui de ativo total para cada R\$ 1 de dívida total. Quanto maior melhor.
	Liquidez Imediata	Quanto a empresa possui de caixa e aplicações financeiras para cada R\$ 1 de dívida de curto prazo. Quanto maior melhor.
	Liquidez Seca	Quanto a empresa possui de ativo líquido para cada R\$ 1 de dívida de curto prazo. Quanto maior melhor.
	Liquidez Corrente	Quanto a empresa possui de ativo circulante para cada R\$ 1 de dívida de curto prazo. Quanto maior melhor.

Para avaliar a estrutura de capital da empresa através da composição do Capital de Terceiros e Capital Próprio, foram calculados os índices de endividamento como a seguir demonstrado:



O nível de Endividamento Geral da empresa, que indica a porcentagem do ativo que é financiada por capital de terceiros, conforme gráfico a seguir:





4. OBSERVAÇÕES GERAIS

Os esclarecimentos relativos às divergências, inconsistências e obscuridades apontadas neste relatório já foram repassados à empresa, e tão logo sejam recebidos por essa Administradora Judicial serão analisados e oportunamente incluídos em relatórios subsequentes.

Informa-se ainda que a análise aqui apresentada foi realizada de forma sintética, destacando-se as movimentações financeiras, contábeis e patrimoniais de maior relevância ocorridas no período em análise

5. RELAÇÃO DE CREDORES

Relação de Credores da Administradora Judicial

Classe	Valor apresentado pela Recuperanda		Valor apresentado pela AJ		Valor no QGC	
	R\$	Nº de Credores	R\$	Nº de Credores	R\$	Nº de Credores
Classe I	470.900,07	71	470.900,07	71	470.900,07	71
Classe III	13.458.024,82	78	12.000.621,39	60	12.000.621,39	60
Classe IV	1.846.810,04	53	1.832.101,67	52	1.832.101,67	52
TOTAL:	15.775.734,93	202	14.303.623,13	183	14.303.623,13	183





6. PRINCIPAIS MOVIMENTAÇÕES PROCESSUAIS

<u>Data da Ocorrência ou Data Prevista</u>	<u>Eventos/Fases do Processo (previsão)</u>	<u>Localização nos Autos (ev.)</u>	<u>Status</u>
31/05/2024	Petição Inicial	1	Cumprido
11/06/2024	Constatação prévia	17	Cumprido
13/06/2024	Deferimento do processamento da RJ	21	Cumprido
09/08/2024	Prazo para Apresentação do PRJ	136	Cumprido
28/07/2024	Prazo para Apresentação de Divergências e Habilitações à AJ	162	Cumprido
05/09/2024	Apresentação da Relação de Credores da Administradora Judicial	162	Cumprido
09/09/2024	Publicação da Relação de Credores da Administradora Judicial	170	Cumprido
02/09/2024	Publicação do Plano de Recuperação Judicial	150	Cumprido
04/10/2024	Prazo para Apresentação Objeções ao PRJ	194	Cumprido
19/11/2024	AGC em 1ª Convocação	226	Cumprido
26/11/2024	AGC em 2ª Convocação	229	Cumprido
26/01/2025	AGC em 2ª Convocação - Continuação	293	Cumprido
24/02/2025	AGC em 2ª Convocação - Continuação	305	Cumprido
18/03/2025	AGC em 2ª Convocação - Continuação (PRJ votado e aprovado)	379	Cumprido
05/06/2025	Homologação do Plano de Recuperação Judicial	444	Cumprido
-	Início do Cumprimento do Plano de Recuperação Judicial	-	Não ocorrido
-	Encerramento da Recuperação Judicial	-	Não ocorrido



7. CONSIDERAÇÕES FINAIS

Os documentos que foram entregues e que também embasaram a elaboração do presente relatório estão disponíveis mediante solicitação escrita à esta Administradora Judicial, colocando-se também à disposição para fornecer eventuais informações complementares ou adicionais que se façam eventualmente necessárias.

Sendo o que tinha a relatar para o momento, a Administradora Judicial fica à disposição do D. Juízo, da Recuperanda e dos credores para prestar quaisquer esclarecimentos adicionais que porventura sejam necessários.



CONTATO EQUIPE

Brazilio Bacellar Neto

ADVOGADO | OAB/PR 7.425
OAB/SP 415.201-A
brazilio@bbsadvogados.com.br

Fábio Chemin Gadens

ADVOGADO | OAB/PR 50.744
fabio.gadens@bbsadvogados.com.br

Willian Eduardo da Luz Antunes

ADVOGADO | OAB/PR 96.986
willian.antunes@bbsadvogados.com.br

Vitor S. O. Barbosa

ADVOGADO | OAB/PR 128.970
vitor.scapim@bbsadvogados.com.br

Germano Parigot de Souza S. Diz

ANALISTA DE ADMINISTRAÇÃO
germano@bbsadvogados.com.br

Rodrigo Shirai

ADVOGADO | OAB/PR 25.781
OAB/SC 48.890-A
OAB/SP 208.567-A
rodrigo@bbsadvogados.com.br

Erik Koubik Júnior

ADVOGADO | OAB/PR 65.313
erik@bbsadvogados.com.br

Mariana G. Altomani

ADVOGADA | OAB/PR 43.639
mariana.altomani@bbsadvogados.com.br

Rita Beatriz Sgoda

CONTADORA | CRC/PR 049590/O-6
rita@bbsadvogados.com.br

Luis Guilherme Camargo

AUX. CONTÁBIL
luis.camargo@bbsadvogados.com.br



**Brazilio
Bacellar,
Shirai**
ADVOGADOS



📍 [bbs.advogados](#)
📘 [braziliobacellarshirai](#)
🌐 [bbsadvogados](#)

adm.judicial@bbsadvogados.com.br

bbsadvogados.com.br

+55 41 3352-8363



Entre em contato

Rua Cel. Brasilino Moura . 683 .
Ahú . CEP 80.540-340
Curitiba - PR

Av. das Nações Unidas . 14171 . 5º andar .
Torre B . Morumbi . CEP 04.794-000
São Paulo - SP

Av. Osvaldo Reis . 3281 . Sala 901
Praia Brava . CEP 88.306-773
Itajaí - SC