



EXMO. SR. DR. JUIZ DE DIREITO DA 4.ª VARA CÍVEL E EMPRESARIAL
REGIONAL DA COMARCA DE CASCAVEL – ESTADO DO PARANÁ

Autos n.º 0011678-54.2025.8.16.0021

G:\Drives compartilhados\5.10.9.Insolv Rec Judicial\Empresas\Grupo Dreher\3 – RMA's – 2025 – 03 – juntada
RMA Dreher.docx

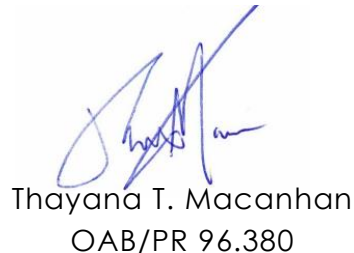
BRAZILIO BACELLAR, SHIRAI ADVOGADOS, já qualificada nos autos em epígrafe, na qualidade de **ADMINISTRADORA JUDICIAL** nomeada nos autos de **RECUPERAÇÃO JUDICIAL** requerida por **LAURI DREHER, NELCI REBONATO DHEHER, ARLAN DIEGO DREHER e DANIELE LUCATELLI**, neste ato representada por seus advogados, com escritório profissional no endereço abaixo indicado, onde recebem intimações, vem à presença de V. Exa., em cumprimento ao que determina o artigo 22, II, "a" e "c" da Lei n.º 11.101/2005, apresentar o Relatório Mensal de Atividades ("RMA") relativo ao mês de março de 2025, conforme arquivo anexo (doc. 1).

Nestes termos,
Pede deferimento.

De Curitiba/PR para Cascavel/PR, 01 de julho
de 2025.



Rodrigo Shirai
OAB/PR 25.781



Thayana T. Macanhan
OAB/PR 96.380



Rua Cel. Brasilino Moura . 683 .
Ahú . CEP 80.540-340
Curitiba - PR
☎ +55 41 3352.8363

Av. das Nações Unidas . 14171 . 15º andar .
Torre B . Morumbi . CEP 04794-000
São Paulo - SP
☎ +55 11 3568.2486

Av. Osvaldo Reis . 3281 . Sala 901
Praia Brava . CEP 88.306-773
Itajaí - SC
☎ +55 47 99235.6932





 **Brazilio Bacellar,**
Shirai ADVOGADOS

RMA Março/2025

**LAURI DREHER, NELCI REBONATO DHEHER,
ARLAN DIEGO DREHER e DANIELE LUCATELLI
("GRUPO DREHER" – em Recuperação
Judicial..**

Autos n.º 0011678-54.2025.8.16.0021 - 4ª Vara Cível e
Empresarial Regional da Comarca de Cascavel – PR.



Documento assinado digitalmente, conforme MP nº 2.200-2/2001, Lei nº 11.419/2006, resolução do Projudi, do TJPR/OE
Validação deste em <https://projudi.tjpr.jus.br/projudi/> - Identificador: PJS3D UCRRJ ELCU2 AJTJD

ÍNDICE

	INFORMAÇÕES CADASTRAIS E ESTRUTURA SOCIETÁRIA DA EMPRESA	3		ÍNDICES DE LIQUIDEZ E ENDIVIDAMENTO	53
	INFORMAÇÕES GERAIS	7		OBSERVAÇÕES GERAIS	59
	EVOLUÇÃO DO QUADRO DE EMPREGADOS	8		RELAÇÃO DE CREDORES	60
	INFORMAÇÕES CONTÁBEIS E FINANCEIRAS	9		PRINCIPAIS MOVIMENTAÇÕES PROCESSUAIS	61
	FATURAMENTO	9		CONSIDERAÇÕES FINAIS	62
	POSIÇÃO CONTÁBIL E PATRIMONIAL	12		CONTATO EQUIPE	63





1. INFORMAÇÕES CADASTRAIS E ESTRUTURA SOCIETÁRIA

3

Razão Social	ARLAN DIEGO DREHER			
CNPJ	59.003.527/0001-12			
Data Abertura	21/01/2025			
Natureza Jurídica	213-5 - Empresário (Individual)			
Situação Cadastral	Ativa			
Porte	ME			
Endereço	COM LINHA GAUCHA, S/N - INTERIOR			
Cidade	SAO JORGE D'OESTE			
Estado	PARANÁ			
CEP	85.575-000			
Filiais	Não tem.			
CNAE Principal	01.15-6-00 - Cultivo de soja			
CNAE Secundário	01.11-3-02 - Cultivo de milho			
Nire- JUCEPAR	41109220696			
Capital Social	R\$ 10.000,00 (Dez mil reais)			
Sócio	Nome	Qualificação	Participação Capital Social	
			R\$	%
	ARLAN DIEGO DREHER	Sócio-Administrador	10.000,00	100%

Fonte: Receita Federal



Documento assinado digitalmente, conforme MP nº 2.200-2/2001, Lei nº 11.419/2006, resolução do Projudi, do TJPR/OE
Validação deste em <https://projudi.tjpr.jus.br/projudi/> - Identificador: PJS3D UCRRJ ELCU2 AJTJD



INFORMAÇÕES CADASTRAIS E ESTRUTURA SOCIETÁRIA

Razão Social	DANIELE LUCATELLI			
CNPJ	59.003.638/0001-29			
Data Abertura	21/01/2025			
Natureza Jurídica	213-5 - Empresário (Individual)			
Situação Cadastral	Ativa			
Porte	ME			
Endereço	COM LINHA GAUCHA, S/N - INTERIOR			
Cidade	SAO JORGE D'OESTE			
Estado	PARANÁ			
CEP	85.575-000			
Filiais	Não tem.			
CNAE Principal	01.15-6-00 - Cultivo de soja			
CNAE Secundário	01.11-3-02 - Cultivo de milho			
Nire- JUCEPAR	41109220700			
Capital Social	R\$ 10.000,00 (Dez mil reais)			
Sócio	Nome	Qualificação	Participação Capital Social	
			R\$	%
	DANIELE LUCATELLI	Sócio-Administrador	10.000,00	100%

Fonte: Receita Federal





INFORMAÇÕES CADASTRAIS E ESTRUTURA SOCIETÁRIA

Razão Social	LAURI DREHER			
CNPJ	59.008.840/0001-43			
Data Abertura	21/01/2025			
Natureza Jurídica	213-5 - Empresário (Individual)			
Situação Cadastral	Ativa			
Porte	ME			
Endereço	COM LINHA GAUCHA, S/N - INTERIOR			
Cidade	SAO JORGE D'OESTE			
Estado	PARANÁ			
CEP	85.575-000			
Filiais	Não tem.			
CNAE Principal	01.15-6-00 - Cultivo de soja			
CNAE Secundário	01.11-3-02 - Cultivo de milho			
Nire- JUCEPAR	41109220751			
Capital Social	R\$ 10.000,00 (Dez mil reais)			
Sócio	Nome	Qualificação	Participação Capital Social	
			R\$	%
	LAURI DREHER	Sócio-Administrador	10.000,00	100%

Fonte: Receita Federal





INFORMAÇÕES CADASTRAIS E ESTRUTURA SOCIETÁRIA

6

Razão Social	NELCI REBONATTO DREHER			
CNPJ	59.009.102/0001-10			
Data Abertura	21/01/2025			
Natureza Jurídica	213-5 - Empresário (Individual)			
Situação Cadastral	Ativa			
Porte	ME			
Endereço	COM LINHA GAUCHA, S/N - INTERIOR			
Cidade	SAO JORGE D'OESTE			
Estado	PARANÁ			
CEP	85.575-000			
Filiais	Não tem.			
CNAE Principal	01.15-6-00 - Cultivo de soja			
CNAE Secundário	01.11-3-02 - Cultivo de milho			
Nire- JUCEPAR	41109220769			
Capital Social	R\$ 10.000,00 (Dez mil reais)			
Sócio	Nome	Qualificação	Participação Capital Social	
			R\$	%
	NELCI REBONATTO DREHER	Sócio-Administrador	10.000,00	100%

Fonte: Receita Federal



Documento assinado digitalmente, conforme MP nº 2.200-2/2001, Lei nº 11.419/2006, resolução do Projudi, do TJPR/OE
Validação deste em <https://projudi.tjpr.jus.br/projudi/> - Identificador: PJS3D UCRRJ ELCU2 AJTJD



2. INFORMAÇÕES GERAIS



DAS INFORMAÇÕES PRESTADAS PELA EMPRESA

De acordo com o inicialmente solicitado e não obstante o considerável atraso, os Recuperandos encaminharam os documentos contábeis e demais documentos administrativos financeiros para confeccionar o presente relatório, possibilitando assim apresentar a este d. Juízo e demais interessados as informações a seguir descritas.



CONSIDERAÇÕES DA ADMINISTRADORA JUDICIAL

Inobstante a falta/atraso no envio de toda documentação solicitada, entende esta Administradora Judicial que os Recuperandos encaminharam documentos pertinentes, possibilitando assim a análise dos mesmos e a elaboração deste relatório.



CHEKLIST DE DOCUMENTOS

Período: janeiro a março de 2025

<input checked="" type="checkbox"/>	Faturamento por unidade/filial
<input checked="" type="checkbox"/>	Capacidade produtiva e ociosa (de cada unidade)
<input checked="" type="checkbox"/>	Curva ABC de Clientes: Mercado Interno Mensais e dos últimos dois anos
<input checked="" type="checkbox"/>	Curva ABC de Clientes: Mercado Externo Mensais e dos últimos dois anos
<input checked="" type="checkbox"/>	Evolução das Compras Mensais e dos últimos dois anos
<input checked="" type="checkbox"/>	Curva ABC de Fornecedores Mensais e dos últimos dois anos
<input checked="" type="checkbox"/>	Evolução dos Estoques Mensais e dos últimos dois anos
<input checked="" type="checkbox"/>	Fluxo de caixa realizado x projetado
<input checked="" type="checkbox"/>	DFC – Demonstração Fluxo de Caixa (método direto) deste mês (Parcial)
<input checked="" type="checkbox"/>	Balancete Sintético Nivel 3 deste mês
<input checked="" type="checkbox"/>	Balancete Analítico Nivel 5 deste mês
<input checked="" type="checkbox"/>	Livro Razão deste mês
<input checked="" type="checkbox"/>	Termo de Abertura e Encerramento devidamente assinado deste mês
<input checked="" type="checkbox"/>	Balanco Patrimonial devidamente assinado deste mês
<input checked="" type="checkbox"/>	Demonstração Resultado devidamente assinada deste mês
<input checked="" type="checkbox"/>	Extratos Bancários deste mês
<input checked="" type="checkbox"/>	Quadro de funcionários e evolução deste mês
<input checked="" type="checkbox"/>	Resumo da Folha de Pagamento deste mês
<input checked="" type="checkbox"/>	Cópia das Declarações e Recibos de Entrega: GFIP, Conectividade Social e E-social
<input checked="" type="checkbox"/>	Relação Imobilizado
<input checked="" type="checkbox"/>	Relação credores sujeitos e não sujeitos à Recuperação Judicial, apontando inclusive o passivo tributário
n/a	Comprovantes de pagamentos credores RJ deste mês

Legenda:

- Documentos entregues pela recuperanda
- Documentos não entregues



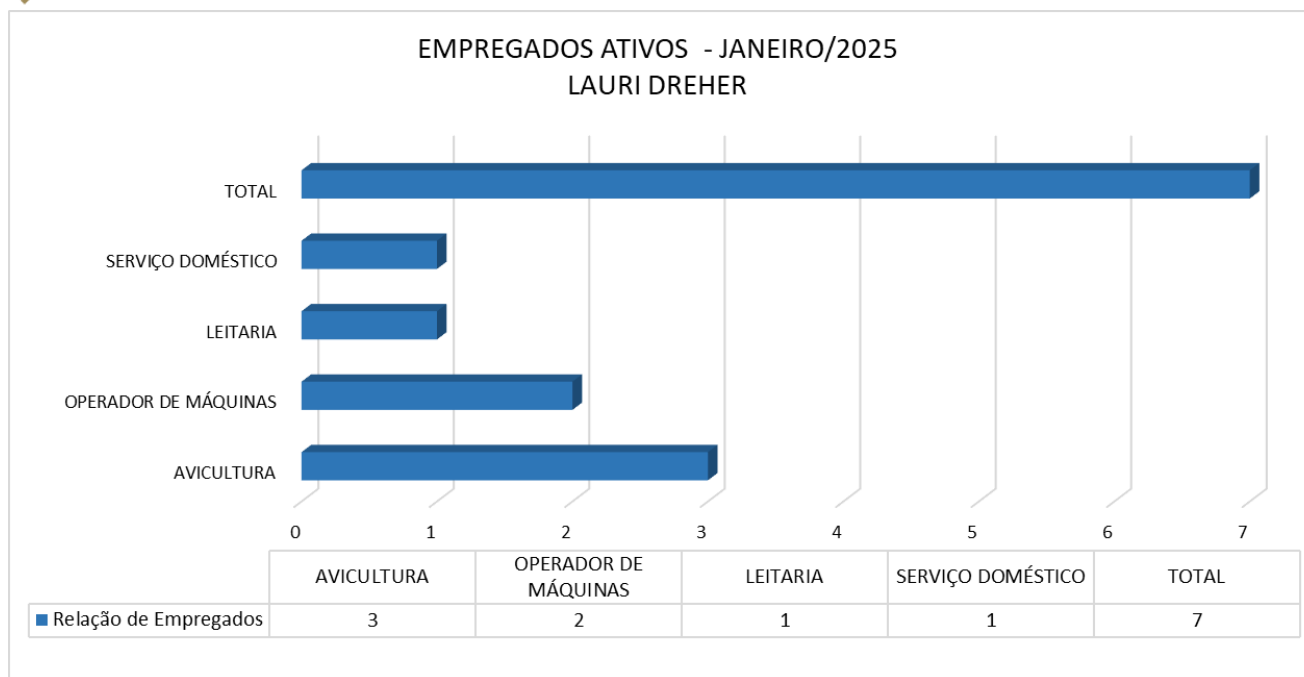


3. EVOLUÇÃO DO QUADRO DE EMPREGADOS



QUADRO DE EMPREGADOS

8



Foi apresentado, até o momento, apenas a relação de empregados referente ao mês de janeiro de 2025. As informações pendentes já foram solicitadas ao Grupo Recuperando e, tão logo sejam recebidas por esta Administradora Judicial, serão devidamente analisadas e incluídas nos relatórios subsequentes, conforme o caso.





4. INFORMAÇÕES CONTÁBEIS E FINANCEIRAS



FATURAMENTO

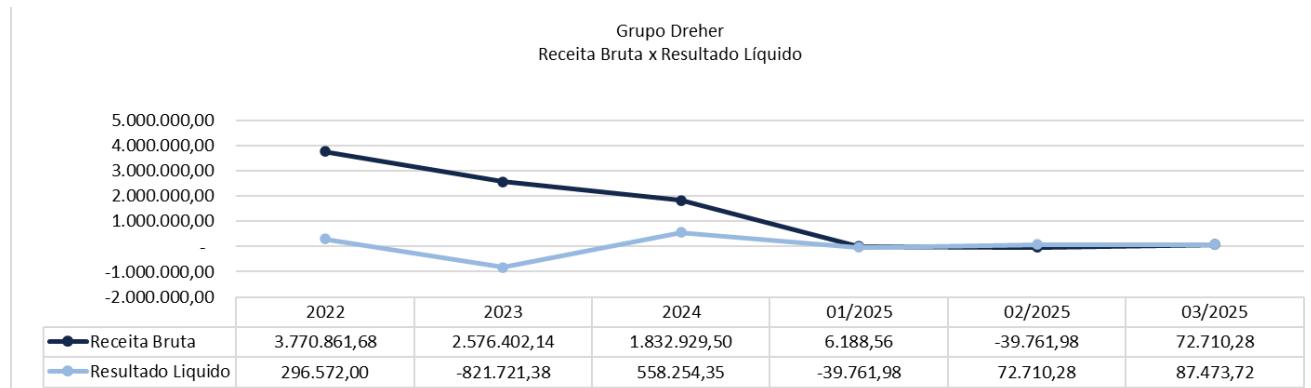
Lauri Dreher	2022	2023	2024	01/2025	02/2025	03/2025
Receita Bruta	1.750.888,23	1.136.612,22	660.560,00	-	-	104.400,99
Resultado Líquido	147.894,53	- 412.772,30	189.326,50	- 26.457,91	- 41.742,67	22.689,55

Nelci Dreher	2022	2023	2024	01/2025	02/2025	03/2025
Receita Bruta	1.750.888,21	1.136.612,22	867.468,50	-	-	-
Resultado Líquido	147.894,51	- 412.772,30	273.235,35	- 990,67	- 1.696,33	- 2.213,93

Arlan Dreher	2022	2023	2024	01/2025	02/2025	03/2025
Receita Bruta	134.542,67	151.588,85	148.231,00	-	60.993,09	91.337,09
Resultado Líquido	391,53	1.911,61	43.706,00	- 1.787,00	57.973,29	85.777,29

Daniele lucatelli	2022	2023	2024	01/2025	02/2025	03/2025
Receita Bruta	134.542,57	151.588,85	156.670,00	6.188,56	11.717,19	11.717,19
Resultado Líquido	391,43	1.911,61	51.986,50	- 10.526,40	- 13.622,69	- 18.779,19

Total do Grupo	2022	2023	2024	01/2025	02/2025	03/2025
Receita Bruta	3.770.861,68	2.576.402,14	1.832.929,50	6.188,56	72.710,28	207.455,27
Resultado Líquido	296.572,00	- 821.721,38	558.254,35	- 39.761,98	911,60	87.473,72

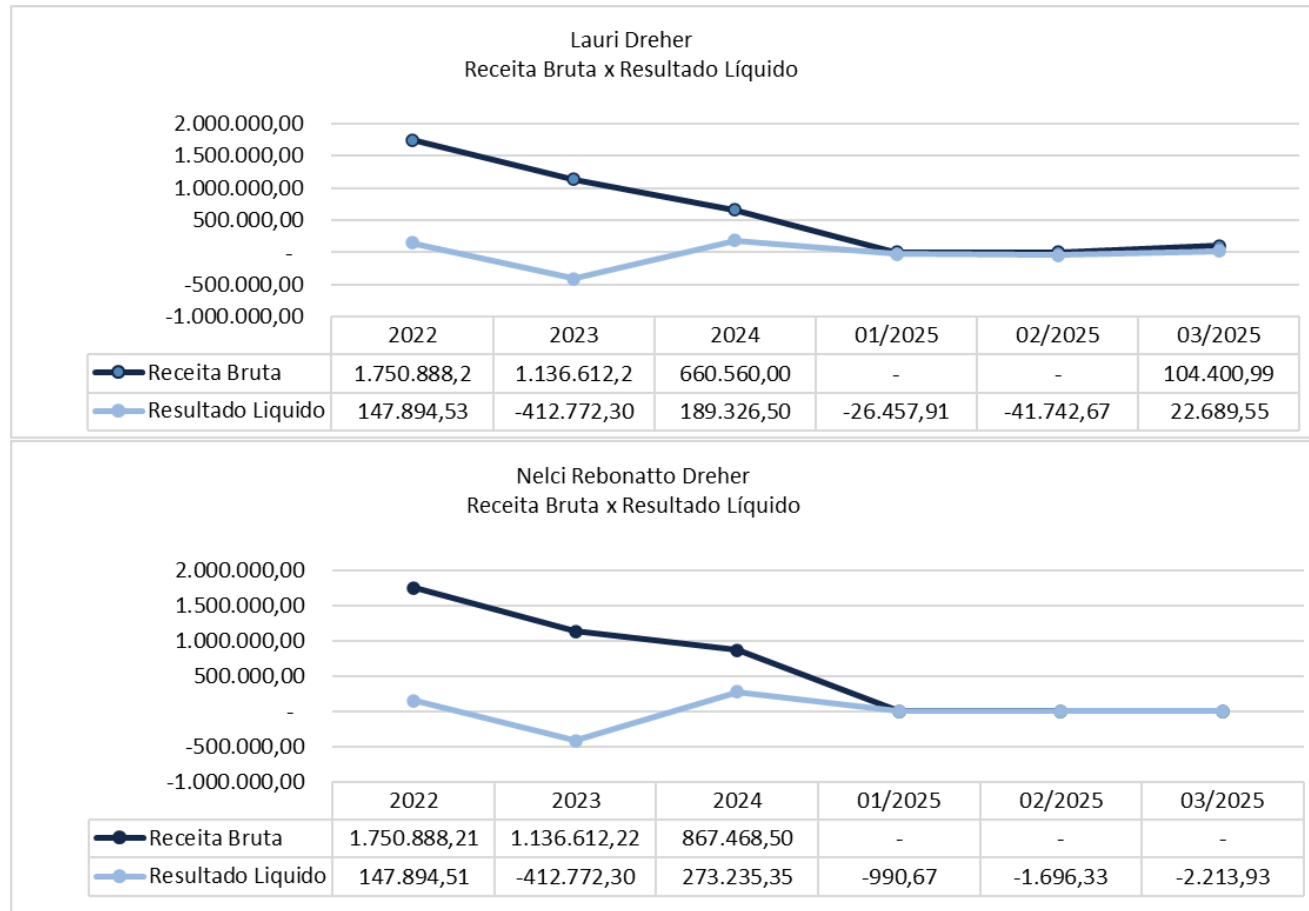




INFORMAÇÕES CONTÁBEIS E FINANCEIRAS



FATURAMENTO

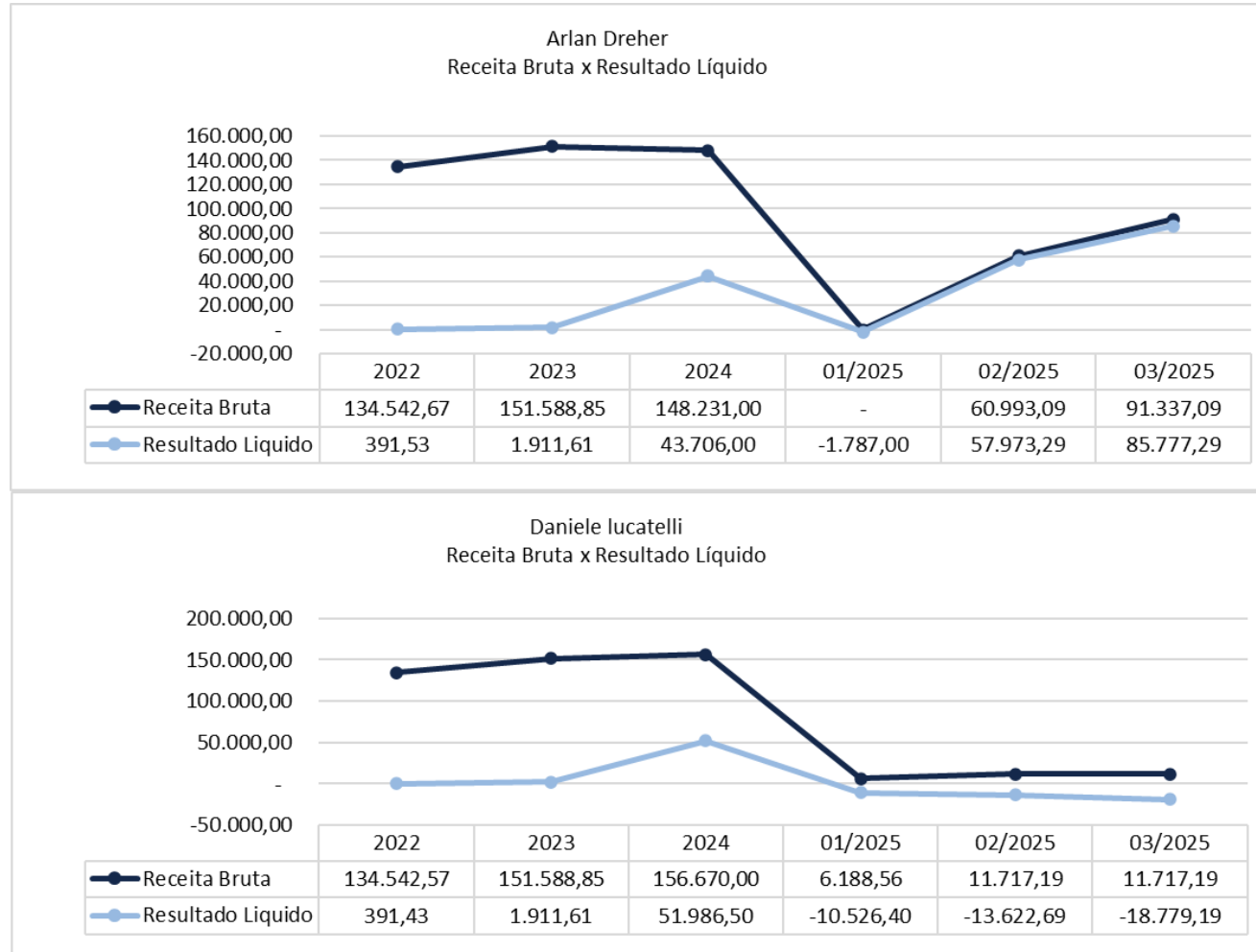




INFORMAÇÕES CONTÁBEIS E FINANCEIRAS



FATURAMENTO





5. POSIÇÃO CONTÁBIL E PATRIMONIAL

ATIVO

Grupo Dreher

POSIÇÃO CONTÁBIL E PATRIMONIAL – ATIVO

Atendendo aos ditames da atual redação da alínea c) do inciso II do art. 22 da LRF (com a redação dada pela Lei n.º 14.112/2020), destaca a Administração Judicial que as informações prestadas pela devedora aparentemente são verossímeis e prestadas em conformidade.

Não obstante, cumpre destacar que os documentos disponibilizados pela Recuperanda e as informações neles contidas não foram objeto de quaisquer procedimentos de auditoria, os quais são regulados e normatizados pela Comissão de Valores Mobiliários (CVM), Banco Central do Brasil (BACEN) e Instituto dos Auditores Independentes do Brasil (IBRACON), por implicarem em trabalhos específicos não contemplados pela Lei n.º 11.101/2005.

Destarte, no ativo, conforme os demonstrativos contábeis apresentados nos autos, verificou-se a seguinte situação:





11. POSIÇÃO CONTÁBIL E PATRIMONIAL

ATIVO

Grupo Dreher

GRUPO DREHER

Balanco Patrimonial

ATIVO	2022					
	Lauri Dreher	Nelci Rebonatto Dreher	Arlan Dreher	Daniele Lucatelli	Total do Grupo	% AV
DISPONIBILIDADES	90.249,05	2.878,56	51.801,00	33.287,65	178.216,26	2,45%
CAIXA	48.818,41	837,51	51.800,00	3.556,24	105.012,16	1,45%
BANCOS	41.430,64	2.041,05	1,00	29.731,41	73.204,10	1,01%
APLICAÇÕES FINANCEIRAS	-	-	-	-	-	0,00%
SALDO DE CAPITAL JUNTO A BANCOS	-	-	-	-	-	0,00%
REALIZÁVEL A CURTO PRAZO	27.018,90	54.359,82	10.118,67	264,88	91.762,27	1,26%
ESTOQUES	27.018,90	54.359,82	10.118,67	264,88	91.762,27	1,26%
TOTAL CIRCULANTE	117.267,95	57.238,38	61.919,67	33.552,53	269.978,53	3,72%
IMOBILIZADO	6.164.873,00	97.105,00	511.099,37	222.313,56	6.995.390,93	96,28%
INSTALAÇÕES / GALPÃO / ALMOXARIFADO	199.106,00	97.105,00	291.099,37	222.313,56	809.623,93	11,14%
COLHEITADEIRA - PLATAFORMA	1.789.250,00	-	-	-	1.789.250,00	24,63%
LOTE RURAL N 323 GL 06	-	-	-	-	-	0,00%
MÁQUINAS / APARELHOS E EQUIPAMENTOS	3.150.000,00	-	-	-	3.150.000,00	43,36%
TRATORES MASSEY FERGSON	401.266,00	-	-	-	401.266,00	5,52%
COLHEITADEIRA COM IMPLEMENTO	625.251,00	-	-	-	625.251,00	8,61%
EQUIPAMENTOS PLANTADEIRA	-	-	220.000,00	-	220.000,00	3,03%
INSTALAÇÕES PROP. RURAL REFORMA	-	-	-	-	-	0,00%
(-) DEPRECIÇÃO ACUMULADA	-	-	-	-	-	0,00%
TOTAL ATIVO NÃO-CIRCULANTE	6.164.873,00	97.105,00	511.099,37	222.313,56	6.995.390,93	96,28%
TOTAL DO ATIVO	6.282.140,95	154.343,38	573.019,04	255.866,09	7.265.369,46	100,00%

Fonte: relatórios contábeis das Requerentes nos autos





11. POSIÇÃO CONTÁBIL E PATRIMONIAL

ATIVO

Grupo Dreher

GRUPO DREHER

Balanco Patrimonial

ATIVO	2023					
	Lauri Dreher	Nelci Rebonatto Dreher	Arlan Dreher	Daniele Lucatelli	Total do Grupo	% AV
DISPONIBILIDADES	100.463,13	2.226,64	103.148,24	33.247,16	239.085,17	2,36%
CAIXA	46.770,26	331,79	56.200,00	1.311,77	104.613,82	1,03%
BANCOS	37.681,01	1.894,85	1,00	31.935,39	71.512,25	0,71%
APLICAÇÕES FINANCEIRAS	16.011,86	-	-	-	16.011,86	0,16%
SALDO DE CAPITAL JUNTO A BANCOS	-	-	46.947,24	-	46.947,24	0,46%
REALIZÁVEL A CURTO PRAZO	55.130,40	31.454,44	14.569,67	2.570,76	103.725,27	1,03%
ESTOQUES	55.130,40	31.454,44	14.569,67	2.570,76	103.725,27	1,03%
TOTAL CIRCULANTE	155.593,53	33.681,08	117.717,91	35.817,92	342.810,44	3,39%
IMOBILIZADO	8.879.673,00	97.105,00	565.050,43	233.287,20	9.775.115,63	96,61%
INSTALAÇÕES / GALPÃO / ALMOXARIFADO	1.112.356,00	97.105,00	-	233.287,20	1.442.748,20	14,26%
COLHEITADEIRA - PLATAFORMA	-	-	-	-	-	0,00%
LOTE RURAL N 323 GL 06	1.789.250,00	-	-	-	1.789.250,00	17,68%
MÁQUINAS / APARELHOS E EQUIPAMENTOS	4.186.550,00	-	-	-	4.186.550,00	41,38%
TRATORES MASSEY FERGSON	1.166.266,00	-	-	-	1.166.266,00	11,53%
COLHEITADEIRA COM IMPLEMENTO	625.251,00	-	-	-	625.251,00	6,18%
EQUIPAMENTOS PLANTADEIRA	-	-	220.000,00	-	220.000,00	2,17%
INSTALAÇÕES PROP. RURAL REFORMA	-	-	345.050,43	-	345.050,43	3,41%
(-) DEPRECIÇÃO ACUMULADA	-	-	-	-	-	0,00%
TOTAL ATIVO NÃO-CIRCULANTE	8.879.673,00	97.105,00	565.050,43	233.287,20	9.775.115,63	96,61%
TOTAL DO ATIVO	9.035.266,53	130.786,08	682.768,34	269.105,12	10.117.926,07	100,00%

Fonte: relatórios contábeis das Requerentes nos autos





11. POSIÇÃO CONTÁBIL E PATRIMONIAL

ATIVO

Grupo Dreher

GRUPO DREHER

Balanco Patrimonial

ATIVO	2024					% AV	% AH Ano Anterior
	Lauri Dreher	Nelci Rebonatto Dreher	Arlan Dreher	Daniele Lucatelli	Total do Grupo		
DISPONIBILIDADES	149.118,83	85.222,04	149.726,24	85.970,03	470.037,14	4,36%	96,60%
CAIXA	88.208,90	42.711,70	75.678,00	29.505,37	236.103,97	2,19%	125,69%
BANCOS	35.898,47	42.510,34	8.151,00	14.970,77	101.530,58	0,94%	41,98%
APLICAÇÕES FINANCEIRAS	25.011,46	-	-	-	25.011,46	0,23%	56,21%
SALDO DE CAPITAL JUNTO A BANCOS	-	-	65.897,24	41.493,89	107.391,13	1,00%	128,75%
REALIZÁVEL A CURTO PRAZO	62.666,40	40.180,34	15.569,67	8.738,76	127.155,17	1,18%	22,59%
ESTOQUES	62.666,40	40.180,34	15.569,67	8.738,76	127.155,17	1,18%	22,59%
TOTAL CIRCULANTE	211.785,23	125.402,38	165.295,91	94.708,79	597.192,31	5,54%	74,20%
IMOBILIZADO	9.096.228,66	296.685,00	565.050,43	233.287,20	10.191.251,29	94,46%	4,26%
INSTALAÇÕES / GALPÃO / ALMOXARIFADO	1.328.911,66	296.685,00	-	233.287,20	1.858.883,86	17,23%	28,84%
COLHEITADEIRA - PLATAFORMA	-	-	-	-	-	0,00%	0,00%
LOTE RURAL N 323 GL 06	1.789.250,00	-	-	-	1.789.250,00	16,58%	0,00%
MÁQUINAS / APARELHOS E EQUIPAMENTOS	4.186.550,00	-	-	-	4.186.550,00	38,81%	0,00%
TRATORES MASSEY FERGSON	1.166.266,00	-	-	-	1.166.266,00	10,81%	0,00%
COLHEITADEIRA COM IMPLEMENTO	625.251,00	-	-	-	625.251,00	5,80%	0,00%
EQUIPAMENTOS PLANTADEIRA	-	-	220.000,00	-	220.000,00	2,04%	0,00%
INSTALAÇÕES PROP. RURAL REFORMA	-	-	345.050,43	-	345.050,43	3,20%	0,00%
(-) DEPRECIÇÃO ACUMULADA	-	-	-	-	-	0,00%	0,00%
TOTAL ATIVO NÃO-CIRCULANTE	9.096.228,66	296.685,00	565.050,43	233.287,20	10.191.251,29	94,46%	4,26%
TOTAL DO ATIVO	9.308.013,89	422.087,38	730.346,34	327.995,99	10.788.443,60	100,00%	6,63%

Fonte: relatórios contábeis das Requerentes nos autos





11. POSIÇÃO CONTÁBIL E PATRIMONIAL

ATIVO

Grupo Dreher

GRUPO DREHER Balanco Patrimonial

ATIVO	01/2025					% AV
	Lauri Dreher	Nelci Rebonatto Dreher	Arlan Dreher	Daniele Luatelli	Total do Grupo	
DISPONIBILIDADES	133.659,92	84.231,37	147.939,24	75.443,63	441.274,16	4,10%
CAIXA	72.749,99	62.615,73	73.891,00	18.978,97	228.235,69	2,12%
BANCOS	35.898,47	21.615,64	8.151,00	14.970,77	80.635,88	0,75%
APLICAÇÕES FINANCEIRAS	25.011,46	-	-	-	25.011,46	0,23%
SALDO DE CAPITAL JUNTO A BANCOS	-	-	65.897,24	41.493,89	107.391,13	1,00%
REALIZÁVEL A CURTO PRAZO	62.666,40	40.180,34	15.569,67	8.738,76	127.155,17	1,18%
ESTOQUES	62.666,40	40.180,34	15.569,67	8.738,76	127.155,17	1,18%
TOTAL CIRCULANTE	196.326,32	124.411,71	163.508,91	84.182,39	568.429,33	5,28%
REALIZÁVEL A LONGO PRAZO	-	-	-	-	-	0,00%
TÍTULOS A RECEBER DE TERCEIROS	-	-	-	-	-	0,00%
INVESTIMENTOS	-	-	-	-	-	0,00%
CONSÓRCIOS	-	-	-	-	-	0,00%
COTAS DE CAPITAL	-	-	-	-	-	0,00%
IMOBILIZADO	9.096.228,66	296.685,00	565.050,43	233.287,20	10.191.251,29	94,72%
INSTALAÇÕES / GALPÃO / ALMOXARIFADO	1.328.911,66	296.685,00	-	233.287,20	1.858.883,86	17,28%
COLHEITADEIRA - PLATAFORMA	-	-	-	-	-	0,00%
LOTE RURAL N 323 GL 06	1.789.250,00	-	-	-	1.789.250,00	16,63%
MÁQUINAS / APARELHOS E EQUIPAMENTOS	4.186.550,00	-	-	-	4.186.550,00	38,91%
TRATORES MASSEY FERGSON	1.166.266,00	-	-	-	1.166.266,00	10,84%
COLHEITADEIRA COM IMPLEMENTO	625.251,00	-	-	-	625.251,00	5,81%
EQUIPAMENTOS PLANTADEIRA	-	-	220.000,00	-	220.000,00	2,04%
INSTALAÇÕES PROP. RURAL REFORMA	-	-	345.050,43	-	345.050,43	3,21%
(-) DEPRECIACÃO ACUMULADA	-	-	-	-	-	0,00%
TOTAL ATIVO NÃO-CIRCULANTE	9.096.228,66	296.685,00	565.050,43	233.287,20	10.191.251,29	94,72%
TOTAL DO ATIVO	9.292.554,98	421.096,71	728.559,34	317.469,59	10.759.680,62	100,00%

Fonte: relatórios contábeis das Requerentes nos autos





11. POSIÇÃO CONTÁBIL E PATRIMONIAL

ATIVO

Grupo Dreher

GRUPO DREHER Balço Patrimonial

ATIVO	02/2025					% AV
	Lauri Dreher	Nelci Rebonatto Dreher	Arlan Dreher	Daniele Lucatelli	Total do Grupo	
DISPONIBILIDADES	118.375,16	83.525,71	207.699,53	72.347,34	481.947,74	4,46%
CAIXA	57.465,23	61.910,07	133.651,29	15.882,68	268.909,27	2,49%
BANCOS	35.898,47	21.615,64	8.151,00	14.970,77	80.635,88	0,75%
APLICAÇÕES FINANCEIRAS	25.011,46	-	-	-	25.011,46	0,23%
SALDO DE CAPITAL JUNTO A BANCOS	-	-	65.897,24	41.493,89	107.391,13	0,99%
REALIZÁVEL A CURTO PRAZO	62.666,40	40.180,34	15.569,67	8.738,76	127.155,17	1,18%
ESTOQUES	62.666,40	40.180,34	15.569,67	8.738,76	127.155,17	1,18%
TOTAL CIRCULANTE	181.041,56	123.706,05	223.269,20	81.086,10	609.102,91	5,64%
REALIZÁVEL A LONGO PRAZO	-	-	-	-	-	0,00%
TÍTULOS A RECEBER DE TERCEIROS	-	-	-	-	-	0,00%
INVESTIMENTOS	-	-	-	-	-	0,00%
CONSÓRCIOS	-	-	-	-	-	0,00%
COTAS DE CAPITAL	-	-	-	-	-	0,00%
IMOBILIZADO	9.096.228,66	296.685,00	565.050,43	233.287,20	10.191.251,29	94,36%
INSTALAÇÕES / GALPÃO / ALMOXARIFADO	1.328.911,66	296.685,00	-	233.287,20	1.858.883,86	17,21%
COLHEITADEIRA - PLATAFORMA	-	-	-	-	-	0,00%
LOTE RURAL N 323 GL 06	1.789.250,00	-	-	-	1.789.250,00	16,57%
MÁQUINAS / APARELHOS E EQUIPAMENTOS	4.186.550,00	-	-	-	4.186.550,00	38,76%
TRATORES MASSEY FERGSON	1.166.266,00	-	-	-	1.166.266,00	10,80%
COLHEITADEIRA COM IMPLEMENTO	625.251,00	-	-	-	625.251,00	5,79%
EQUIPAMENTOS PLANTADEIRA	-	-	220.000,00	-	220.000,00	2,04%
INSTALAÇÕES PROP. RURAL REFORMA	-	-	345.050,43	-	345.050,43	3,19%
(-) DEPRECIAÇÃO ACUMULADA	-	-	-	-	-	0,00%
TOTAL ATIVO NÃO-CIRCULANTE	9.096.228,66	296.685,00	565.050,43	233.287,20	10.191.251,29	94,36%
TOTAL DO ATIVO	9.277.270,22	420.391,05	788.319,63	314.373,30	10.800.354,20	100,00%

Fonte: relatórios contábeis das Requerentes nos autos





11. POSIÇÃO CONTÁBIL E PATRIMONIAL

ATIVO

Grupo Dreher

GRUPO DREHER

Balanco Patrimonial

ATIVO	03/2025						% AH Ano Anterior
	Lauri Dreher	Nelci Rebonatto Dreher	Arlan Dreher	Daniele Lucatelli	Total do Grupo	% AV	
DISPONIBILIDADES	182.807,38	83.008,11	235.503,53	67.190,84	568.509,86	5,22%	28,83%
CAIXA	121.897,45	61.392,47	161.455,29	10.726,18	355.471,39	3,27%	55,75%
BANCOS	35.898,47	21.615,64	8.151,00	14.970,77	80.635,88	0,74%	0,00%
APLICAÇÕES FINANCEIRAS	25.011,46	-	-	-	25.011,46	0,23%	0,00%
SALDO DE CAPITAL JUNTO A BANCOS	-	-	65.897,24	41.493,89	107.391,13	0,99%	0,00%
REALIZÁVEL A CURTO PRAZO	62.666,40	40.180,34	15.569,67	8.738,76	127.155,17	1,17%	0,00%
ESTOQUES	62.666,40	40.180,34	15.569,67	8.738,76	127.155,17	1,17%	0,00%
TOTAL CIRCULANTE	245.473,78	123.188,45	251.073,20	75.929,60	695.665,03	6,39%	22,38%
REALIZÁVEL A LONGO PRAZO	-	-	-	-	-	0,00%	0,00%
TÍTULOS A RECEBER DE TERCEIROS	-	-	-	-	-	0,00%	0,00%
INVESTIMENTOS	-	-	-	-	-	0,00%	0,00%
CONSÓRCIOS	-	-	-	-	-	0,00%	0,00%
COTAS DE CAPITAL	-	-	-	-	-	0,00%	0,00%
IMOBILIZADO	9.096.228,66	296.685,00	565.050,43	233.287,20	10.191.251,29	93,61%	0,00%
INSTALAÇÕES / GALPÃO / ALMOXARIFADO	1.328.911,66	296.685,00	-	233.287,20	1.858.883,86	17,07%	0,00%
COLHEITADEIRA - PLATAFORMA	-	-	-	-	-	0,00%	0,00%
LOTE RURAL N 323 GL 06	1.789.250,00	-	-	-	1.789.250,00	16,43%	0,00%
MÁQUINAS / APARELHOS E EQUIPAMENTOS	4.186.550,00	-	-	-	4.186.550,00	38,45%	0,00%
TRATORES MASSEY FERGSON	1.166.266,00	-	-	-	1.166.266,00	10,71%	0,00%
COLHEITADEIRA COM IMPLEMENTO	625.251,00	-	-	-	625.251,00	5,74%	0,00%
EQUIPAMENTOS PLANTADEIRA	-	-	220.000,00	-	220.000,00	2,02%	0,00%
INSTALAÇÕES PROP. RURAL REFORMA	-	-	345.050,43	-	345.050,43	3,17%	0,00%
(-) DEPRECIÇÃO ACUMULADA	-	-	-	-	-	0,00%	0,00%
TOTAL ATIVO NÃO-CIRCULANTE	9.096.228,66	296.685,00	565.050,43	233.287,20	10.191.251,29	93,61%	0,00%
TOTAL DO ATIVO	9.341.702,44	419.873,45	816.123,63	309.216,80	10.886.916,32	100,00%	1,18%

Fonte: relatórios contábeis das Requerentes nos autos

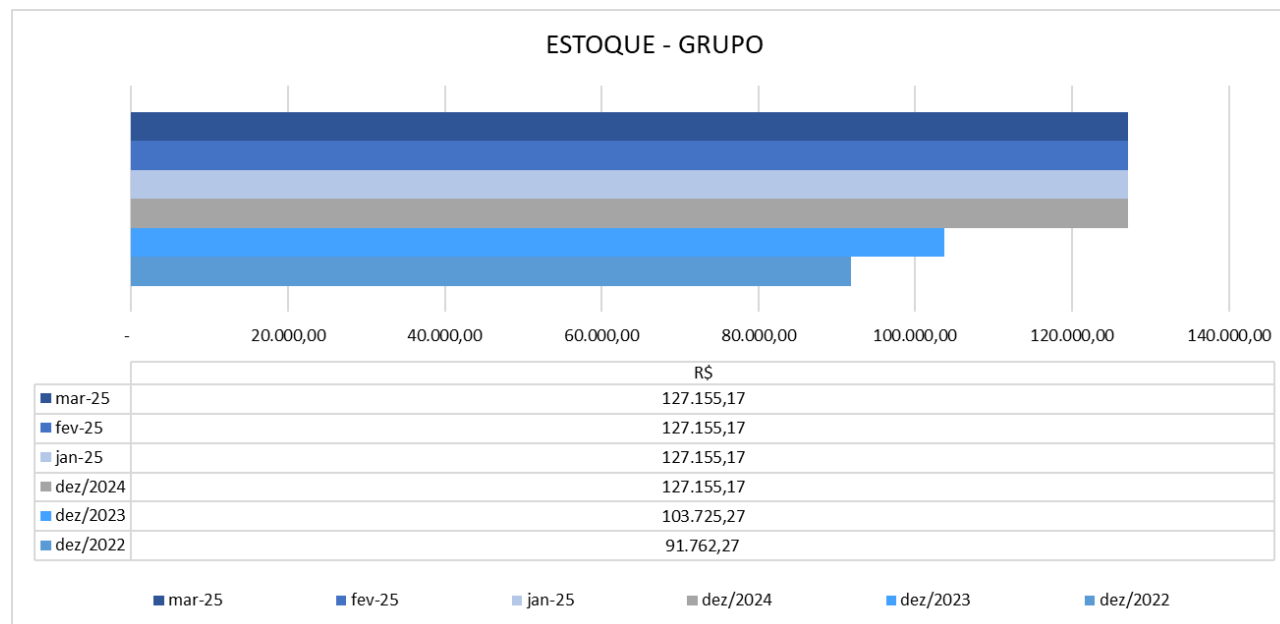




11. POSIÇÃO CONTÁBIL E PATRIMONIAL

ATIVO

Grupo Dreher

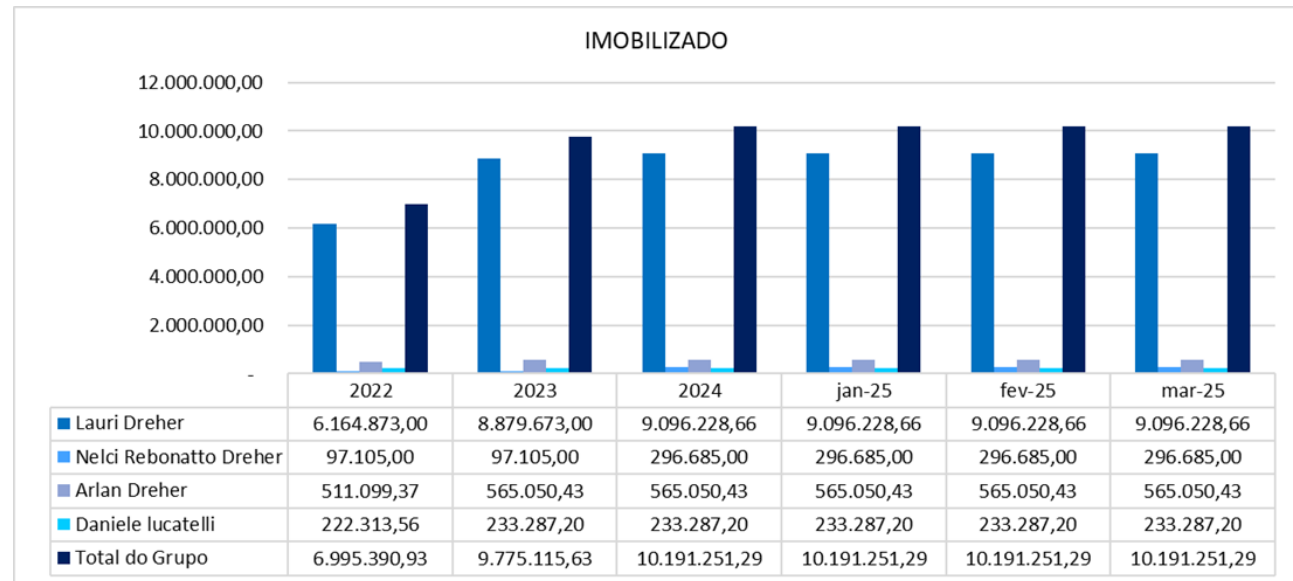
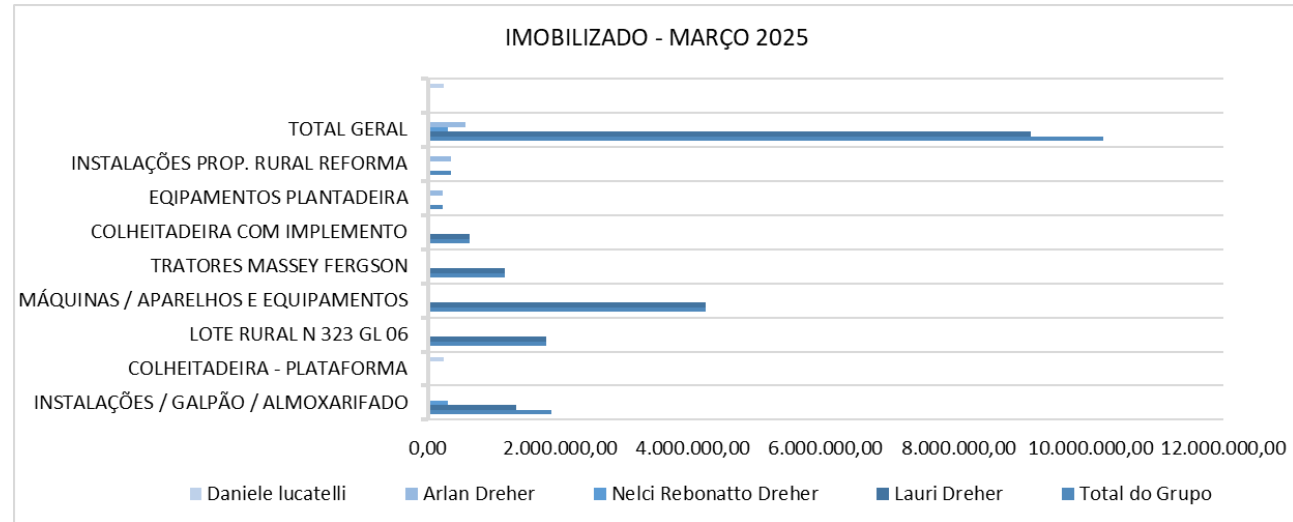




11. POSIÇÃO CONTÁBIL E PATRIMONIAL

ATIVO

Grupo Dreher





11. POSIÇÃO CONTÁBIL E PATRIMONIAL

ATIVO

Arlan Dreher

GRUPO DREHER

Balanco Patrimonial

ATIVO	2022	2023	2024	01/2025	02/2025	03/2025
	Arlan Dreher	Arlan Dreher	Arlan Dreher	Arlan Dreher	Arlan Dreher	Arlan Dreher
DISPONIBILIDADES	51.801,00	103.148,24	149.726,24	147.939,24	207.699,53	235.503,53
CAIXA	51.800,00	56.200,00	75.678,00	73.891,00	133.651,29	161.455,29
BANCOS	1,00	1,00	8.151,00	8.151,00	8.151,00	8.151,00
APLICAÇÕES FINANCEIRAS	-	-	-	-	-	-
SALDO DE CAPITAL JUNTO A BANCOS	-	46.947,24	65.897,24	65.897,24	65.897,24	65.897,24
REALIZÁVEL A CURTO PRAZO	10.118,67	14.569,67	15.569,67	15.569,67	15.569,67	15.569,67
ESTOQUES	10.118,67	14.569,67	15.569,67	15.569,67	15.569,67	15.569,67
TOTAL CIRCULANTE	61.919,67	117.717,91	165.295,91	163.508,91	223.269,20	251.073,20
REALIZÁVEL A LONGO PRAZO	-	-	-	-	-	-
TÍTULOS A RECEBER DE TERCEIROS	-	-	-	-	-	-
INVESTIMENTOS	-	-	-	-	-	-
CONSÓRCIOS	-	-	-	-	-	-
COTAS DE CAPITAL	-	-	-	-	-	-
IMOBILIZADO	511.099,37	565.050,43	565.050,43	565.050,43	565.050,43	565.050,43
INSTALAÇÕES / GALPÃO / ALMOXARIFADO	291.099,37	-	-	-	-	-
COLHEITADEIRA - PLATAFORMA	-	-	-	-	-	-
LOTE RURAL N 323 GL 06	-	-	-	-	-	-
MÁQUINAS / APARELHOS E EQUIPAMENTOS	-	-	-	-	-	-
TRATORES MASSEY FERGSON	-	-	-	-	-	-
COLHEITADEIRA COM IMPLEMENTO	-	-	-	-	-	-
EQUIPAMENTOS PLANTADEIRA	220.000,00	220.000,00	220.000,00	220.000,00	220.000,00	220.000,00
INSTALAÇÕES PROP. RURAL REFORMA	-	345.050,43	345.050,43	345.050,43	345.050,43	345.050,43
(-) DEPRECIÇÃO ACUMULADA	-	-	-	-	-	-
TOTAL ATIVO NÃO-CIRCULANTE	511.099,37	565.050,43	565.050,43	565.050,43	565.050,43	565.050,43
TOTAL DO ATIVO	573.019,04	682.768,34	730.346,34	728.559,34	788.319,63	816.123,63

Fonte: relatórios contábeis das Requerentes nos autos

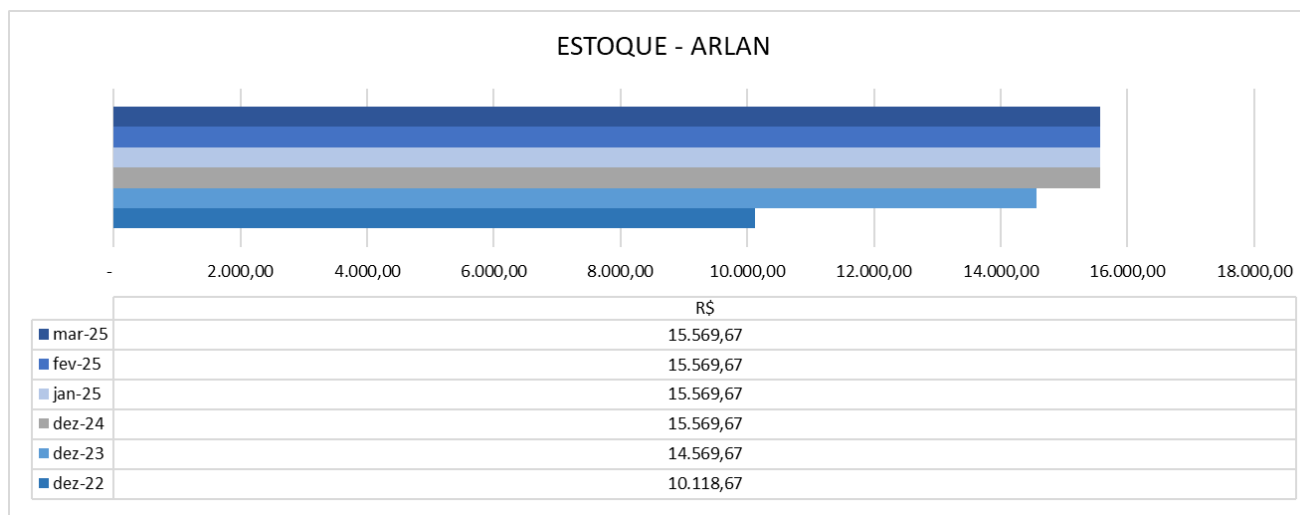




11. POSIÇÃO CONTÁBIL E PATRIMONIAL

ATIVO

Arlan Dreher

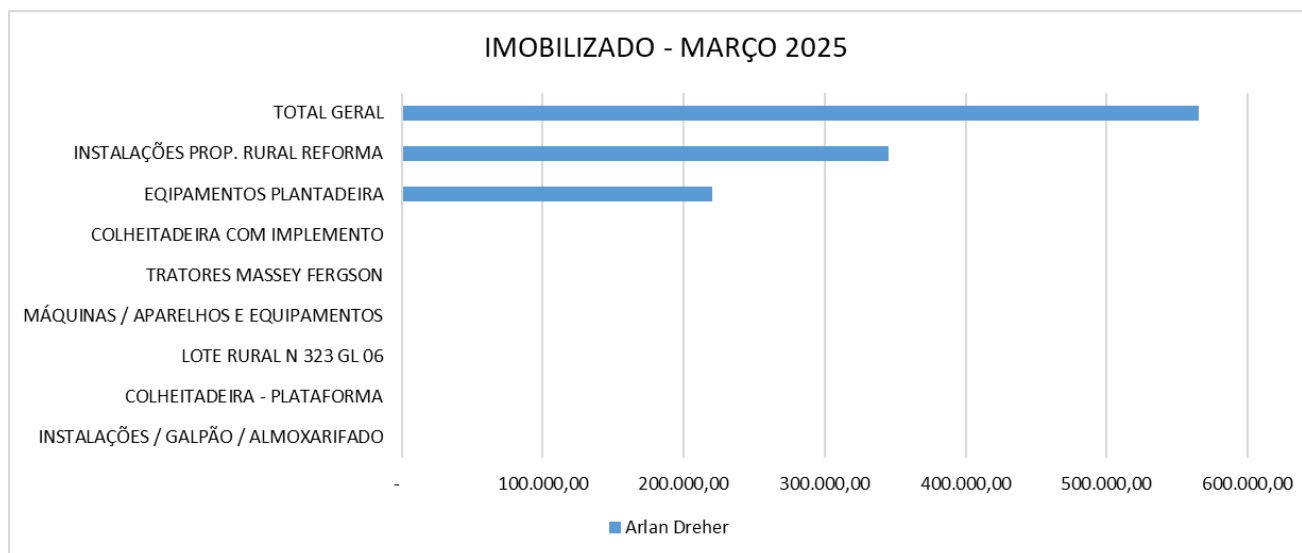
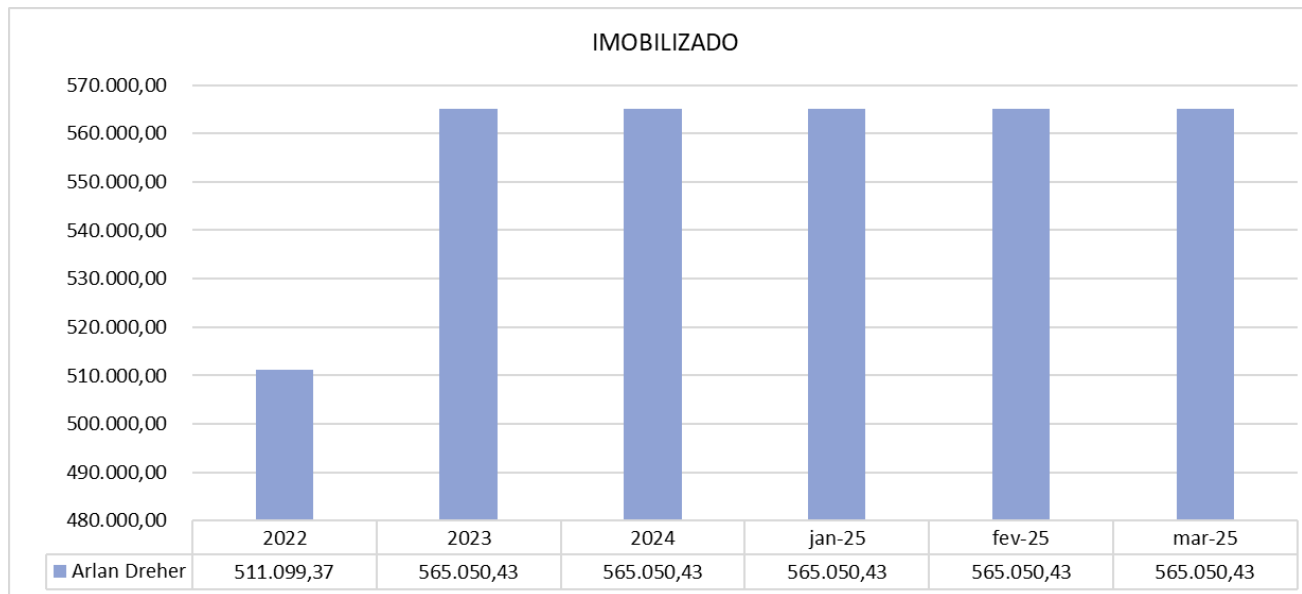




11. POSIÇÃO CONTÁBIL E PATRIMONIAL

ATIVO

Arlan Dreher





11. POSIÇÃO CONTÁBIL E PATRIMONIAL

ATIVO

Daniele Lucatelli

GRUPO DREHER Balança Patrimonial

ATIVO	2022	2023	2024	01/2025	02/2025	03/2025
	Daniele lucatelli	Daniele lucatelli	Daniele lucatelli	Daniele lucatelli	Daniele lucatelli	Daniele lucatelli
DISPONIBILIDADES	33.287,65	33.247,16	85.970,03	75.443,63	72.347,34	67.190,84
CAIXA	3.556,24	1.311,77	29.505,37	18.978,97	15.882,68	10.726,18
BANCOS	29.731,41	31.935,39	14.970,77	14.970,77	14.970,77	14.970,77
APLICAÇÕES FINANCEIRAS	-	-	-	-	-	-
SALDO DE CAPITAL JUNTO A BANCOS	-	-	41.493,89	41.493,89	41.493,89	41.493,89
REALIZÁVEL A CURTO PRAZO	264,88	2.570,76	8.738,76	8.738,76	8.738,76	8.738,76
ESTOQUES	264,88	2.570,76	8.738,76	8.738,76	8.738,76	8.738,76
TOTAL CIRCULANTE	33.552,53	35.817,92	94.708,79	84.182,39	81.086,10	75.929,60
REALIZÁVEL A LONGO PRAZO	-	-	-	-	-	-
TÍTULOS A RECEBER DE TERCEIROS	-	-	-	-	-	-
INVESTIMENTOS	-	-	-	-	-	-
CONSÓRCIOS	-	-	-	-	-	-
COTAS DE CAPITAL	-	-	-	-	-	-
IMOBILIZADO	222.313,56	233.287,20	233.287,20	233.287,20	233.287,20	233.287,20
INSTALAÇÕES / GALPÃO / ALMOXARIFADO	222.313,56	233.287,20	233.287,20	233.287,20	233.287,20	233.287,20
COLHEITADEIRA - PLATAFORMA	-	-	-	-	-	-
LOTE RURAL N 323 GL 06	-	-	-	-	-	-
MÁQUINAS / APARELHOS E EQUIPAMENTOS	-	-	-	-	-	-
TRATORES MASSEY FERGSON	-	-	-	-	-	-
COLHEITADEIRA COM IMPLEMENTO	-	-	-	-	-	-
EQUIPAMENTOS PLANTADEIRA	-	-	-	-	-	-
INSTALAÇÕES PROP. RURAL REFORMA	-	-	-	-	-	-
(-) DEPRECIÇÃO ACUMULADA	-	-	-	-	-	-
TOTAL ATIVO NÃO-CIRCULANTE	222.313,56	233.287,20	233.287,20	233.287,20	233.287,20	233.287,20
TOTAL DO ATIVO	255.866,09	269.105,12	327.995,99	317.469,59	314.373,30	309.216,80

Fonte: relatórios contábeis das Requerentes nos autos

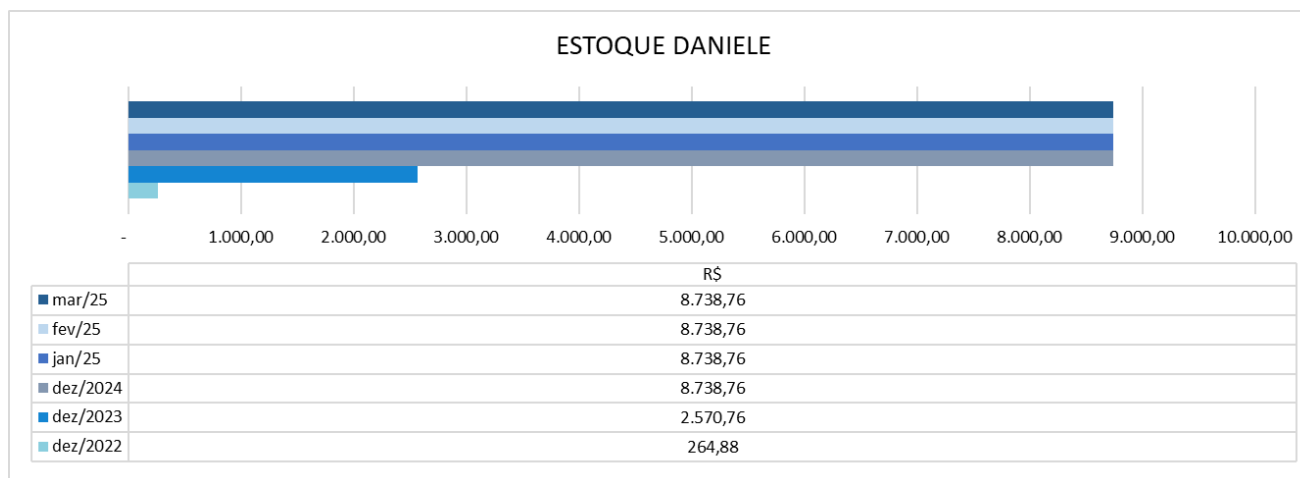




11. POSIÇÃO CONTÁBIL E PATRIMONIAL

ATIVO

Daniele Lucatelli

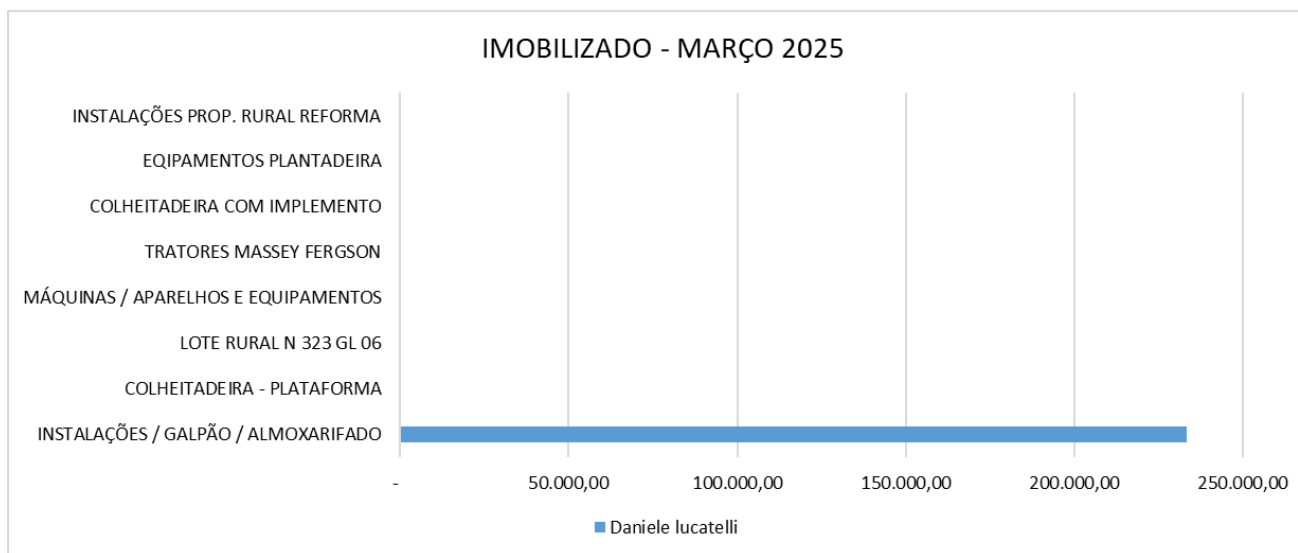
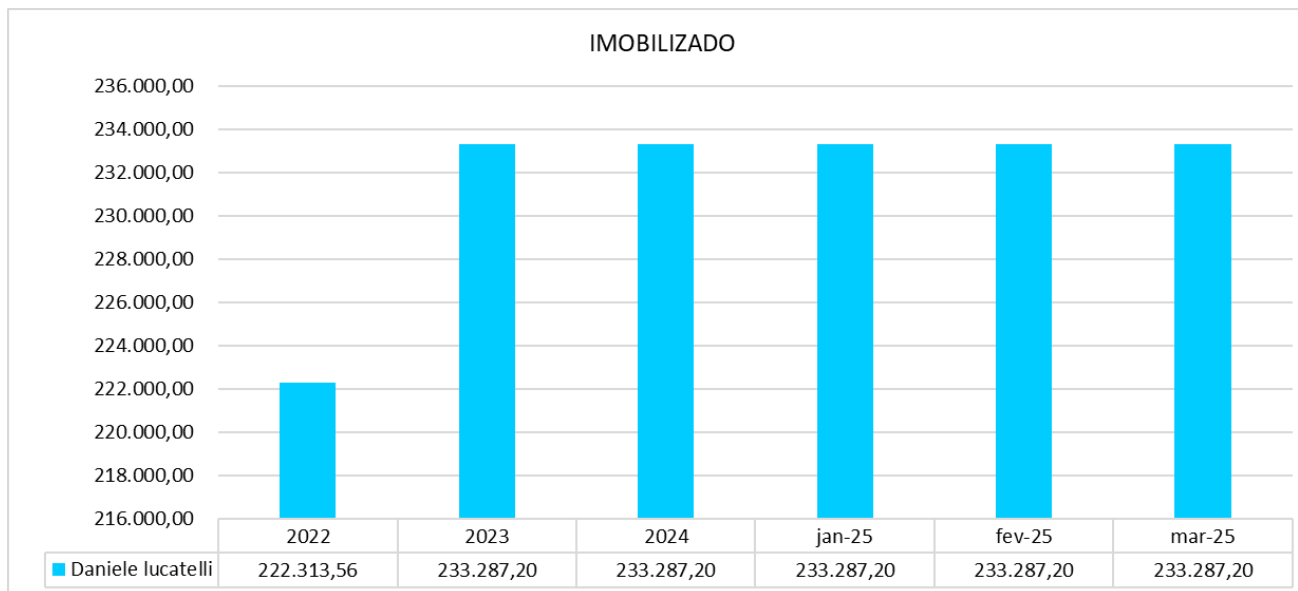




11. POSIÇÃO CONTÁBIL E PATRIMONIAL

ATIVO

Daniele Lucatelli





11. POSIÇÃO CONTÁBIL E PATRIMONIAL

ATIVO

Lauri Dreher

GRUPO DREHER Balço Patrimonial

ATIVO	2022	2023	2024	01/2025	02/2025	03/2025
	Lauri Dreher	Lauri Dreher	Lauri Dreher	Lauri Dreher	Lauri Dreher	Lauri Dreher
DISPONIBILIDADES	90.249,05	100.463,13	149.118,83	133.659,92	118.375,16	182.807,38
CAIXA	48.818,41	46.770,26	88.208,90	72.749,99	57.465,23	121.897,45
BANCOS	41.430,64	37.681,01	35.898,47	35.898,47	35.898,47	35.898,47
APLICAÇÕES FINANCEIRAS	-	16.011,86	25.011,46	25.011,46	25.011,46	25.011,46
SALDO DE CAPITAL JUNTO A BANCOS	-	-	-	-	-	-
REALIZÁVEL A CURTO PRAZO	27.018,90	55.130,40	62.666,40	62.666,40	62.666,40	62.666,40
ESTOQUES	27.018,90	55.130,40	62.666,40	62.666,40	62.666,40	62.666,40
TOTAL CIRCULANTE	117.267,95	155.593,53	211.785,23	196.326,32	181.041,56	245.473,78
REALIZÁVEL A LONGO PRAZO	-	-	-	-	-	-
TÍTULOS A RECEBER DE TERCEIROS	-	-	-	-	-	-
INVESTIMENTOS	-	-	-	-	-	-
CONSÓRCIOS	-	-	-	-	-	-
COTAS DE CAPITAL	-	-	-	-	-	-
IMOBILIZADO	6.164.873,00	8.879.673,00	9.096.228,66	9.096.228,66	9.096.228,66	9.096.228,66
INSTALAÇÕES / GALPÃO / ALMOXARIFADO	199.106,00	1.112.356,00	1.328.911,66	1.328.911,66	1.328.911,66	1.328.911,66
COLHEITADEIRA - PLATAFORMA	1.789.250,00	-	-	-	-	-
LOTE RURAL N 323 GL 06	-	1.789.250,00	1.789.250,00	1.789.250,00	1.789.250,00	1.789.250,00
MÁQUINAS / APARELHOS E EQUIPAMENTOS	3.150.000,00	4.186.550,00	4.186.550,00	4.186.550,00	4.186.550,00	4.186.550,00
TRATORES MASSEY FERGSON	401.266,00	1.166.266,00	1.166.266,00	1.166.266,00	1.166.266,00	1.166.266,00
COLHEITADEIRA COM IMPLEMENTO	625.251,00	625.251,00	625.251,00	625.251,00	625.251,00	625.251,00
EQUIPAMENTOS PLANTADEIRA	-	-	-	-	-	-
INSTALAÇÕES PROP. RURAL REFORMA	-	-	-	-	-	-
(-) DEPRECIÇÃO ACUMULADA	-	-	-	-	-	-
TOTAL ATIVO NÃO-CIRCULANTE	6.164.873,00	8.879.673,00	9.096.228,66	9.096.228,66	9.096.228,66	9.096.228,66
TOTAL DO ATIVO	6.282.140,95	9.035.266,53	9.308.013,89	9.292.554,98	9.277.270,22	9.341.702,44

Fonte: relatórios contábeis das Requerentes nos autos

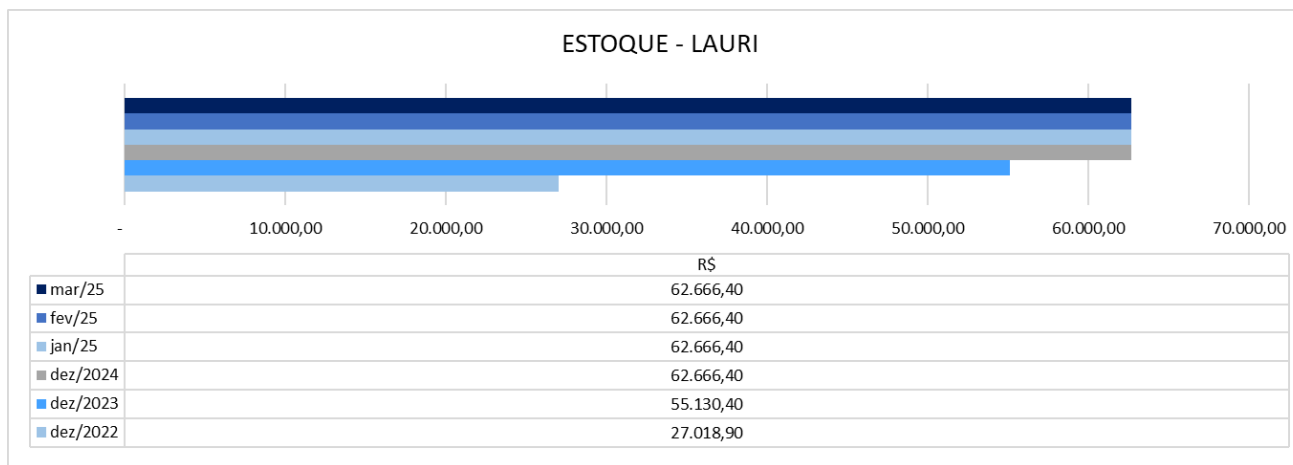
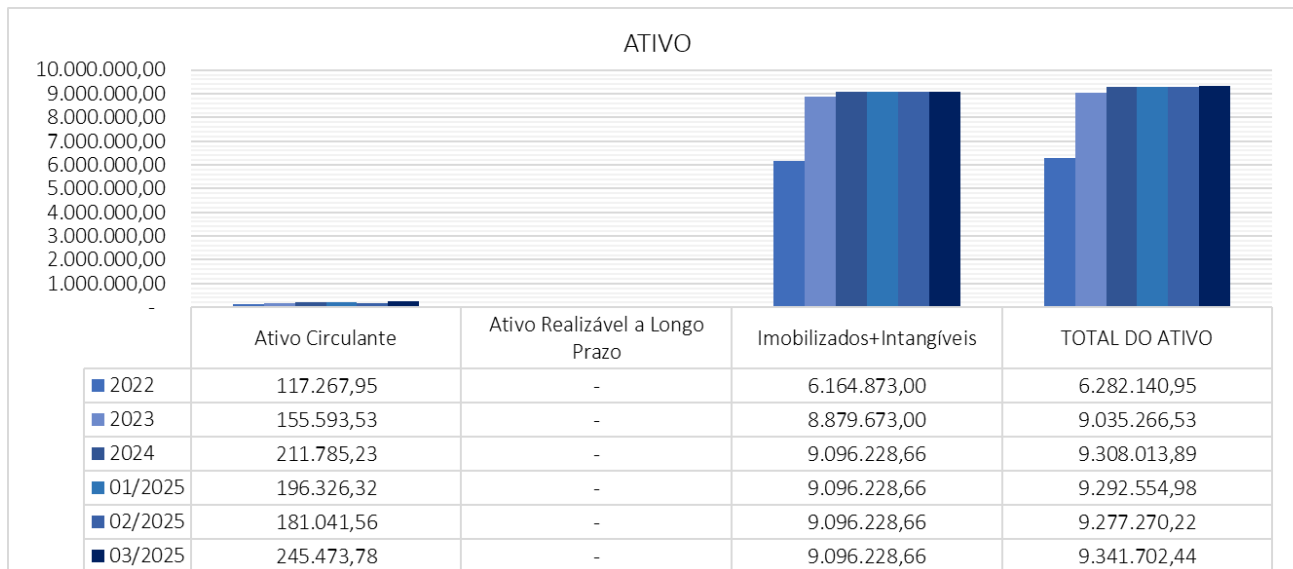




11. POSIÇÃO CONTÁBIL E PATRIMONIAL

ATIVO

Lauri Dreher

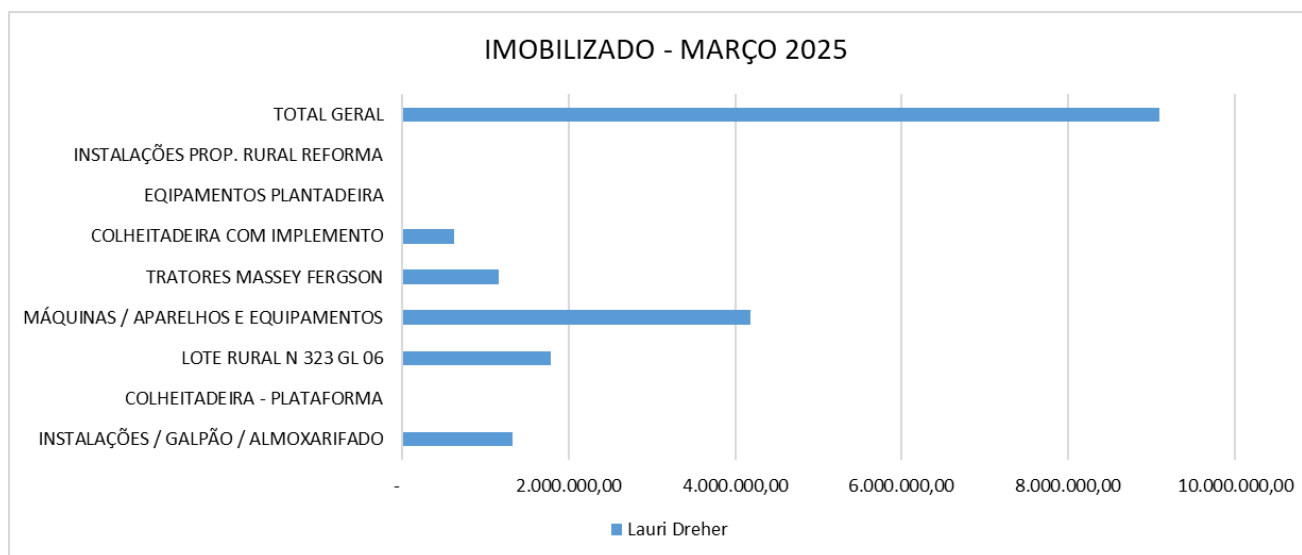
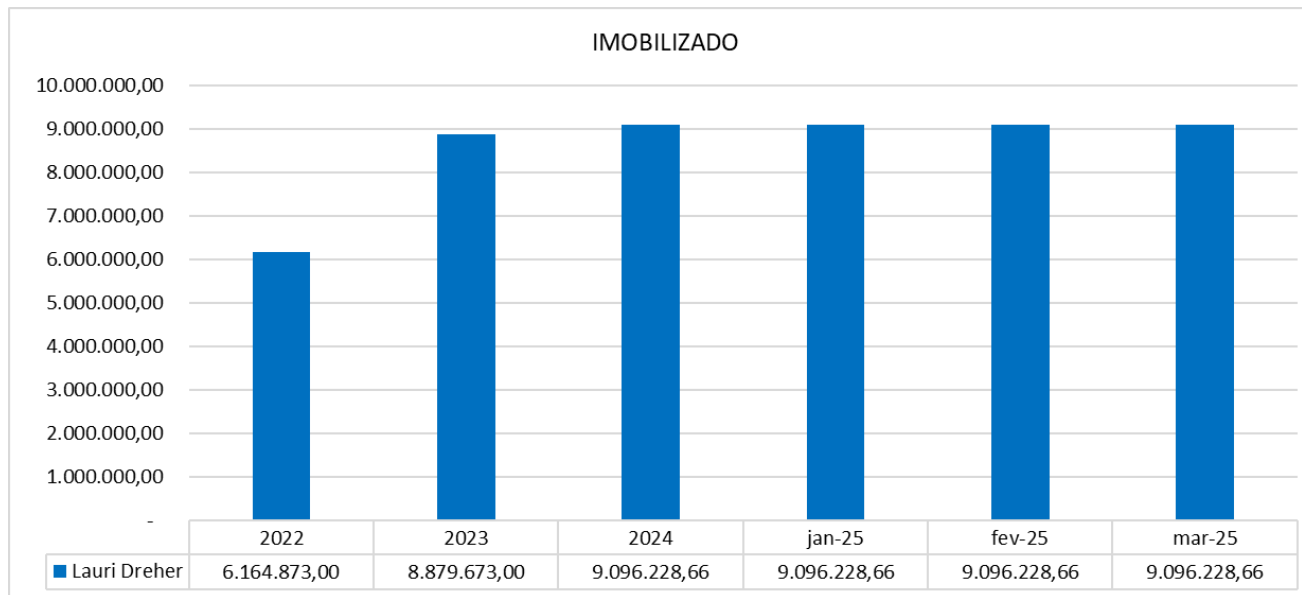




11. POSIÇÃO CONTÁBIL E PATRIMONIAL

ATIVO

Lauri Dreher





11. POSIÇÃO CONTÁBIL E PATRIMONIAL

ATIVO

Nelci Dreher

GRUPO DREHER

Balanco Patrimonial

ATIVO	2022	2023	2024	01/2025	02/2025	03/2025
	Nelci Rebonatto Dreher	Nelci Rebonatto Dreher	Nelci Rebonatto Dreher	Nelci Rebonatto Dreher	Nelci Rebonatto Dreher	Nelci Rebonatto Dreher
DISPONIBILIDADES	2.878,56	2.226,64	85.222,04	84.231,37	83.525,71	83.008,11
CAIXA	837,51	331,79	42.711,70	62.615,73	61.910,07	61.392,47
BANCOS	2.041,05	1.894,85	42.510,34	21.615,64	21.615,64	21.615,64
APLICAÇÕES FINANCEIRAS	-	-	-	-	-	-
SALDO DE CAPITAL JUNTO A BANCOS	-	-	-	-	-	-
REALIZÁVEL A CURTO PRAZO	54.359,82	31.454,44	40.180,34	40.180,34	40.180,34	40.180,34
ESTOQUES	54.359,82	31.454,44	40.180,34	40.180,34	40.180,34	40.180,34
TOTAL CIRCULANTE	57.238,38	33.681,08	125.402,38	124.411,71	123.706,05	123.188,45
REALIZÁVEL A LONGO PRAZO	-	-	-	-	-	-
TÍTULOS A RECEBER DE TERCEIROS	-	-	-	-	-	-
INVESTIMENTOS	-	-	-	-	-	-
CONSÓRCIOS	-	-	-	-	-	-
COTAS DE CAPITAL	-	-	-	-	-	-
IMOBILIZADO	97.105,00	97.105,00	296.685,00	296.685,00	296.685,00	296.685,00
INSTALAÇÕES / GALPÃO / ALMOXARIFADO	97.105,00	97.105,00	296.685,00	296.685,00	296.685,00	296.685,00
COLHEITADEIRA - PLATAFORMA	-	-	-	-	-	-
LOTE RURAL N 323 GL 06	-	-	-	-	-	-
MÁQUINAS / APARELHOS E EQUIPAMENTOS	-	-	-	-	-	-
TRATORES MASSEY FERGSON	-	-	-	-	-	-
COLHEITADEIRA COM IMPLEMENTO	-	-	-	-	-	-
EQUIPAMENTOS PLANTADEIRA	-	-	-	-	-	-
INSTALAÇÕES PROP. RURAL REFORMA	-	-	-	-	-	-
(-) DEPRECIÇÃO ACUMULADA	-	-	-	-	-	-
TOTAL ATIVO NÃO-CIRCULANTE	97.105,00	97.105,00	296.685,00	296.685,00	296.685,00	296.685,00
TOTAL DO ATIVO	154.343,38	130.786,08	422.087,38	421.096,71	420.391,05	419.873,45

Fonte: relatórios contábeis das Requerentes nos autos

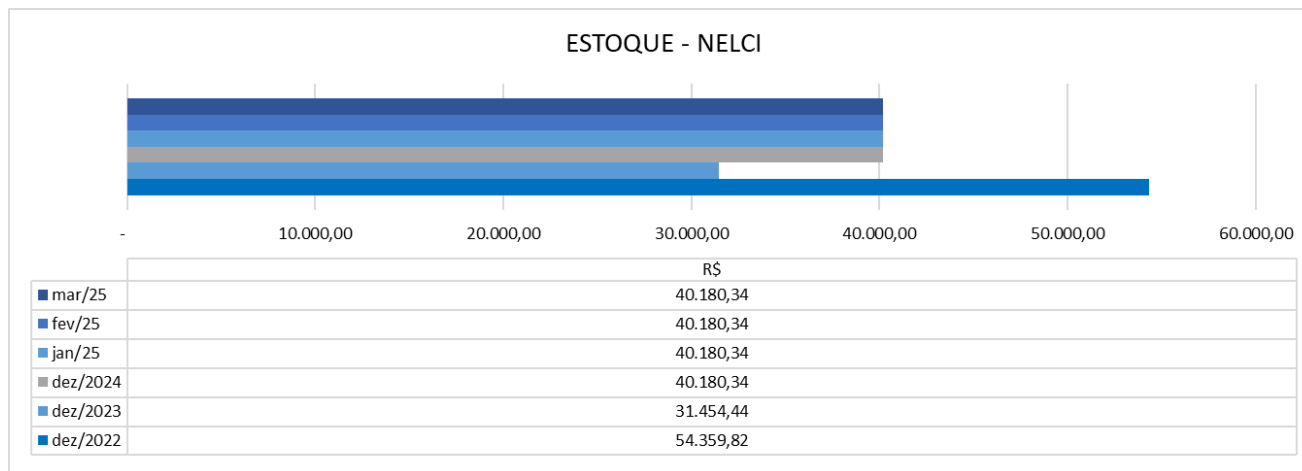




11. POSIÇÃO CONTÁBIL E PATRIMONIAL

ATIVO

Nelci Dreher

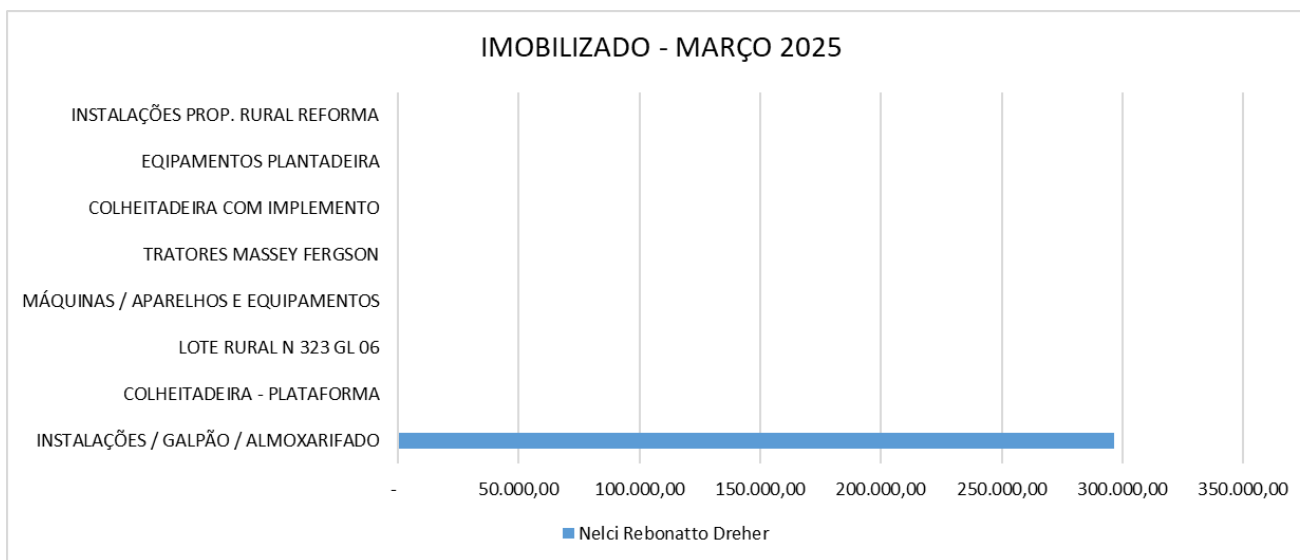
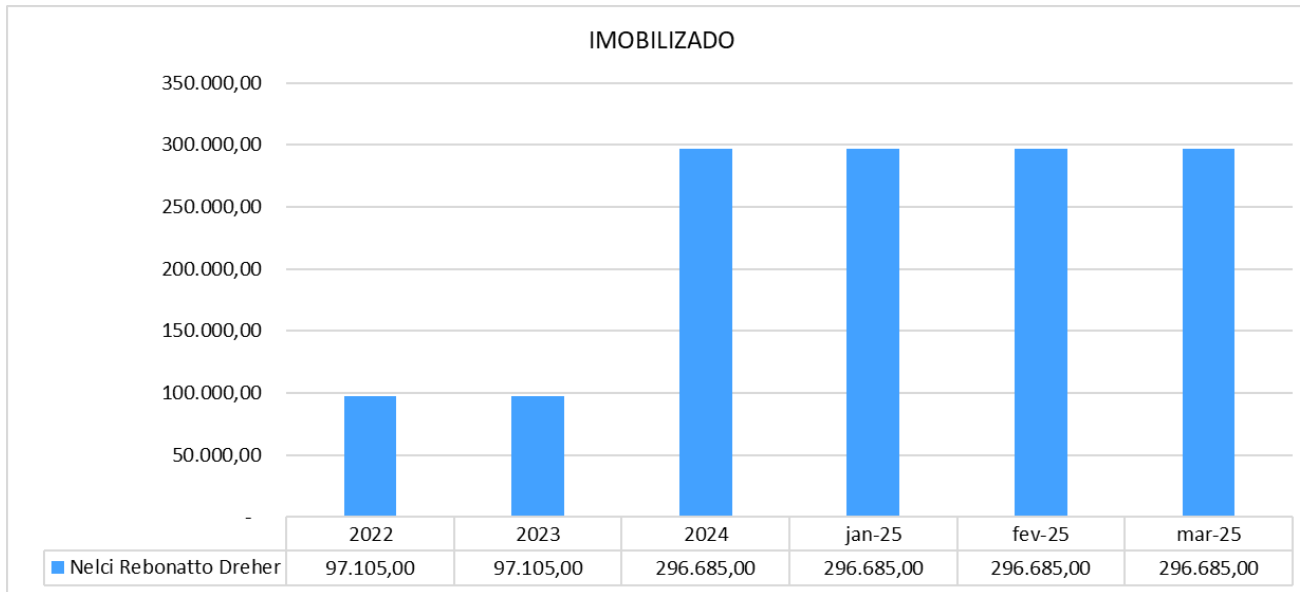




11. POSIÇÃO CONTÁBIL E PATRIMONIAL

ATIVO

Nelci Dreher





11. POSIÇÃO CONTÁBIL E PATRIMONIAL

PASSIVO

Grupo Dreher

Balanco Patrimonial

PASSIVO	2022					
	Lauri Dreher	Nelci Rebonatto Dreher	Arlan Dreher	Daniele Lucatelli	Total do Grupo	% AV
FORNECEDORES	-	-	-	-	-	0,00%
EMPRÉSTIMOS E FINANCIAMENTOS	334.049,12	1.381.487,00	562.418,23	245.265,28	2.523.219,63	34,73%
TOTAL PASSIVO CIRCULANTE	334.049,12	1.381.487,00	562.418,23	245.265,28	2.523.219,63	34,73%
EMPRÉSTIMOS E FINANCIAMENTOS	7.175.235,45	-	-	-	7.175.235,45	98,76%
TOTAL PASSIVO NÃO-CIRCULANTE	7.175.235,45	-	-	-	7.175.235,45	98,76%
CAPITAL SOCIAL	10.000,00	10.000,00	10.000,00	10.000,00	40.000,00	0,55%
RESERVAS	-	-	-	-	-	0,00%
LUCROS/PREJUÍZOS ACUMULADOS	- 1.237.143,62	- 1.237.143,62	600,81	600,81	- 2.473.085,62	-34,04%
PATRIMÔNIO LÍQUIDO	- 1.227.143,62	- 1.227.143,62	10.600,81	10.600,81	- 2.433.085,62	-33,49%
TOTAL DO PASSIVO	6.282.140,95	154.343,38	573.019,04	255.866,09	7.265.369,46	100,00%

Fonte: relatórios contábeis das Requerentes nos autos

Balanco Patrimonial

PASSIVO	2023					
	Lauri Dreher	Nelci Rebonatto Dreher	Arlan Dreher	Daniele Lucatelli	Total do Grupo	% AV
FORNECEDORES	-	386.500,00	-	-	386.500,00	3,82%
EMPRÉSTIMOS E FINANCIAMENTOS	426.684,24	1.384.202,00	670.255,92	256.592,70	2.737.734,86	27,06%
TOTAL PASSIVO CIRCULANTE	426.684,24	1.770.702,00	670.255,92	256.592,70	3.124.234,86	30,88%
EMPRÉSTIMOS E FINANCIAMENTOS	10.248.498,21	-	-	-	10.248.498,21	101,29%
TOTAL PASSIVO NÃO-CIRCULANTE	10.248.498,21	-	-	-	10.248.498,21	101,29%
CAPITAL SOCIAL	10.000,00	10.000,00	10.000,00	10.000,00	40.000,00	0,40%
RESERVAS	-	-	-	-	-	0,00%
LUCROS/PREJUÍZOS ACUMULADOS	- 1.649.915,92	- 1.649.915,92	2.512,42	2.512,42	- 3.294.807,00	-32,56%
PATRIMÔNIO LÍQUIDO	- 1.639.915,92	- 1.639.915,92	12.512,42	12.512,42	- 3.254.807,00	-32,17%
TOTAL DO PASSIVO	9.035.266,53	130.786,08	682.768,34	269.105,12	10.117.926,07	100,00%

Fonte: relatórios contábeis das Requerentes nos autos





11. POSIÇÃO CONTÁBIL E PATRIMONIAL

PASSIVO

Grupo Dreher

Balanco Patrimonial

PASSIVO	2024					
	Lauri Dreher	Nelci Rebonatto Dreher	Arlan Dreher	Daniele Lucatelli	Total do Grupo	% AV
FORNECEDORES	-	386.500,00	-	-	386.500,00	3,58%
EMPRÉSTIMOS E FINANCIAMENTOS	460.777,66	1.402.267,95	674.127,92	263.497,07	2.800.670,60	25,96%
TOTAL PASSIVO CIRCULANTE	460.777,66	1.788.767,95	674.127,92	263.497,07	3.187.170,60	29,54%
EMPRÉSTIMOS E FINANCIAMENTOS	10.297.825,65	-	-	-	10.297.825,65	95,45%
TOTAL PASSIVO NÃO-CIRCULANTE	10.297.825,65	-	-	-	10.297.825,65	95,45%
CAPITAL SOCIAL	10.000,00	10.000,00	10.000,00	10.000,00	40.000,00	0,37%
RESERVAS	-	-	-	-	-	0,00%
LUCROS/PREJUÍZOS ACUMULADOS	- 1.460.589,42	- 1.376.680,57	46.218,42	54.498,92	- 2.736.552,65	-25,37%
PATRIMÔNIO LÍQUIDO	- 1.450.589,42	- 1.366.680,57	56.218,42	64.498,92	- 2.696.552,65	-24,99%
TOTAL DO PASSIVO	9.308.013,89	422.087,38	730.346,34	327.995,99	10.788.443,60	100,00%

Fonte: relatórios contábeis das Requerentes nos autos

Balanco Patrimonial

PASSIVO	01/2025					
	Lauri Dreher	Nelci Rebonatto Dreher	Arlan Dreher	Daniele Lucatelli	Total do Grupo	% AV
FORNECEDORES	-	386.500,00	-	-	386.500,00	3,59%
EMPRÉSTIMOS E FINANCIAMENTOS	471.776,66	1.402.267,95	674.127,92	263.497,07	2.811.669,60	26,13%
TOTAL PASSIVO CIRCULANTE	471.776,66	1.788.767,95	674.127,92	263.497,07	3.198.169,60	29,72%
EMPRÉSTIMOS E FINANCIAMENTOS	10.297.825,65	-	-	-	10.297.825,65	95,71%
TOTAL PASSIVO NÃO-CIRCULANTE	10.297.825,65	-	-	-	10.297.825,65	95,71%
CAPITAL SOCIAL	10.000,00	10.000,00	10.000,00	10.000,00	40.000,00	0,37%
RESERVAS	-	-	-	-	-	0,00%
LUCROS/PREJUÍZOS ACUMULADOS	- 1.460.589,42	- 1.376.680,57	46.218,42	54.498,92	- 2.736.552,65	-25,43%
RESULTADO DO EXERCÍCIO	- 26.457,91	- 990,67	- 1.787,00	- 10.526,40	- 39.761,98	-0,37%
PATRIMÔNIO LÍQUIDO	- 1.477.047,33	- 1.367.671,24	54.431,42	53.972,52	- 2.736.314,63	-25,43%
TOTAL DO PASSIVO	9.292.554,98	421.096,71	728.559,34	317.469,59	10.759.680,62	100,00%

Fonte: relatórios contábeis das Requerentes nos autos





11. POSIÇÃO CONTÁBIL E PATRIMONIAL

PASSIVO

Grupo Dreher

GRUPO DREHER

Balanco Patrimonial

PASSIVO	02/2025					
	Lauri Dreher	Nelci Rebonatto Dreher	Arlan Dreher	Daniele Lucatelli	Total do Grupo	% AV
FORNECEDORES	-	386.500,00	-	-	386.500,00	3,58%
EMPRÉSTIMOS E FINANCIAMENTOS	471.776,66	1.402.267,95	674.127,92	263.497,07	2.811.669,60	26,03%
TOTAL PASSIVO CIRCULANTE	471.776,66	1.788.767,95	674.127,92	263.497,07	3.198.169,60	29,61%
EMPRÉSTIMOS E FINANCIAMENTOS	10.297.825,65	-	-	-	10.297.825,65	95,35%
TOTAL PASSIVO NÃO-CIRCULANTE	10.297.825,65	-	-	-	10.297.825,65	95,35%
CAPITAL SOCIAL	10.000,00	10.000,00	10.000,00	10.000,00	40.000,00	0,37%
RESERVAS	-	-	-	-	-	0,00%
LUCROS/PREJUÍZOS ACUMULADOS	- 1.460.589,42	- 1.376.680,57	46.218,42	54.498,92	- 2.736.552,65	-25,34%
RESULTADO DO EXERCÍCIO	- 41.742,67	- 1.696,33	57.973,29	- 13.622,69	911,60	0,01%
PATRIMÔNIO LÍQUIDO	- 1.492.332,09	- 1.368.376,90	114.191,71	50.876,23	- 2.695.641,05	-24,96%
TOTAL DO PASSIVO	9.277.270,22	420.391,05	788.319,63	314.373,30	10.800.354,20	100,00%

Fonte: relatórios contábeis das Requerentes nos autos

GRUPO DREHER

Balanco Patrimonial

PASSIVO	03/2025					
	Lauri Dreher	Nelci Rebonatto Dreher	Arlan Dreher	Daniele Lucatelli	Total do Grupo	% AV
FORNECEDORES	-	386.500,00	-	-	386.500,00	3,55%
EMPRÉSTIMOS E FINANCIAMENTOS	471.776,66	1.402.267,95	674.127,92	263.497,07	2.811.669,60	25,83%
TOTAL PASSIVO CIRCULANTE	471.776,66	1.788.767,95	674.127,92	263.497,07	3.198.169,60	29,38%
EMPRÉSTIMOS E FINANCIAMENTOS	10.297.825,65	-	-	-	10.297.825,65	94,59%
TOTAL PASSIVO NÃO-CIRCULANTE	10.297.825,65	-	-	-	10.297.825,65	94,59%
CAPITAL SOCIAL	10.000,00	10.000,00	10.000,00	10.000,00	40.000,00	0,37%
RESERVAS	-	-	-	-	-	0,00%
LUCROS/PREJUÍZOS ACUMULADOS	- 1.460.589,42	- 1.376.680,57	46.218,42	54.498,92	- 2.736.552,65	-25,14%
RESULTADO DO EXERCÍCIO	22.689,55	- 2.213,93	85.777,29	- 18.779,19	87.473,72	0,80%
PATRIMÔNIO LÍQUIDO	- 1.427.899,87	- 1.368.894,50	141.995,71	45.719,73	- 2.609.078,93	-23,97%
TOTAL DO PASSIVO	9.341.702,44	419.873,45	816.123,63	309.216,80	10.886.916,32	100,00%

Fonte: relatórios contábeis das Requerentes nos autos

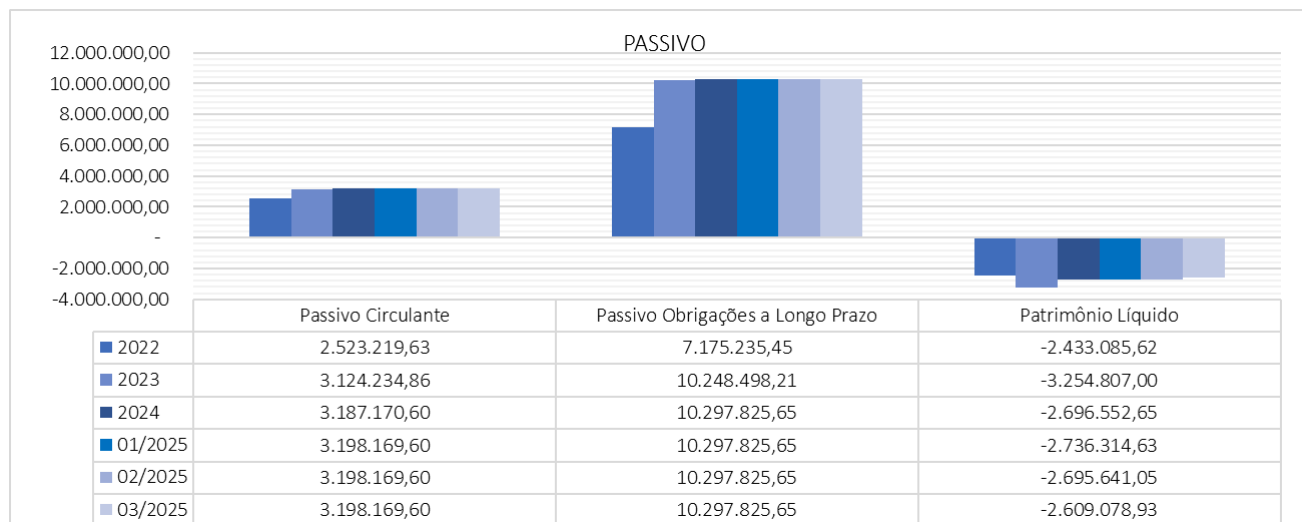




11. POSIÇÃO CONTÁBIL E PATRIMONIAL

PASSIVO

Grupo Dreher





11. POSIÇÃO CONTÁBIL E PATRIMONIAL

PASSIVO

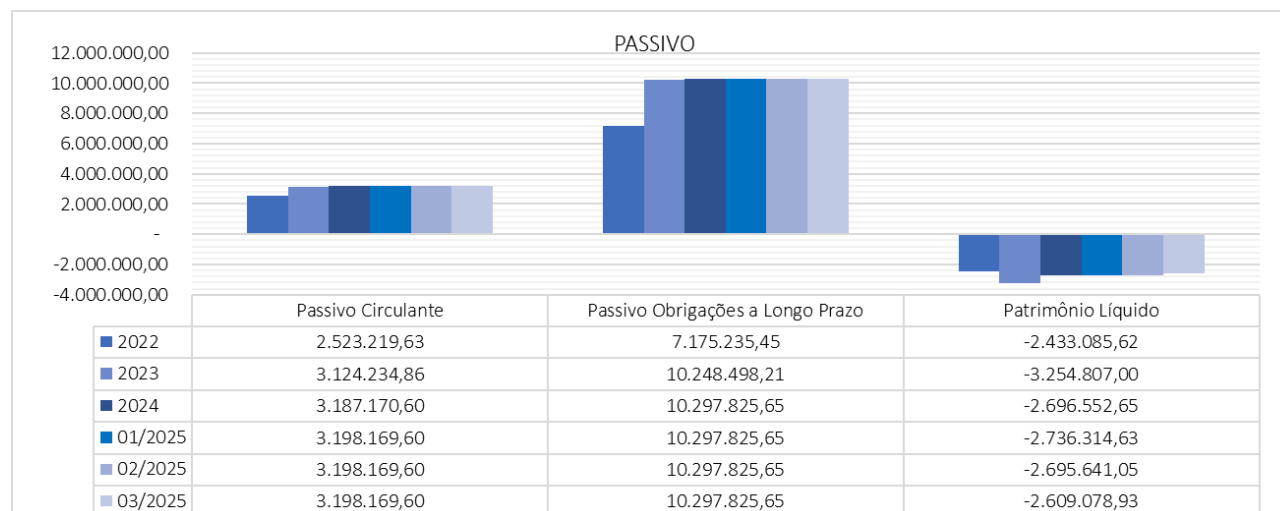
Arlan Dreher

GRUPO DREHER

Balço Patrimonial

PASSIVO	2022	2023	2024	01/2025	02/2025	03/2025
	Arlan Dreher	Arlan Dreher	Arlan Dreher	Arlan Dreher	Arlan Dreher	Arlan Dreher
FORNECEDORES	-	-	-	-	-	-
EMPRÉSTIMOS E FINANCIAMENTOS	562.418,23	670.255,92	674.127,92	674.127,92	674.127,92	674.127,92
TOTAL PASSIVO CIRCULANTE	562.418,23	670.255,92	674.127,92	674.127,92	674.127,92	674.127,92
EMPRÉSTIMOS E FINANCIAMENTOS	-	-	-	-	-	-
TOTAL PASSIVO NÃO-CIRCULANTE	-	-	-	-	-	-
CAPITAL SOCIAL	10.000,00	10.000,00	10.000,00	10.000,00	10.000,00	10.000,00
RESERVAS	-	-	-	-	-	-
LUCROS/PREJUÍZOS ACUMULADOS	600,81	2.512,42	46.218,42	46.218,42	46.218,42	46.218,42
RESULTADO DO EXERCÍCIO	-	-	-	1.787,00	57.973,29	85.777,29
PATRIMÔNIO LÍQUIDO	10.600,81	12.512,42	56.218,42	54.431,42	114.191,71	141.995,71
TOTAL DO PASSIVO	573.019,04	682.768,34	730.346,34	728.559,34	788.319,63	816.123,63

Fonte: relatórios contábeis das Requerentes nos autos





11. POSIÇÃO CONTÁBIL E PATRIMONIAL

PASSIVO

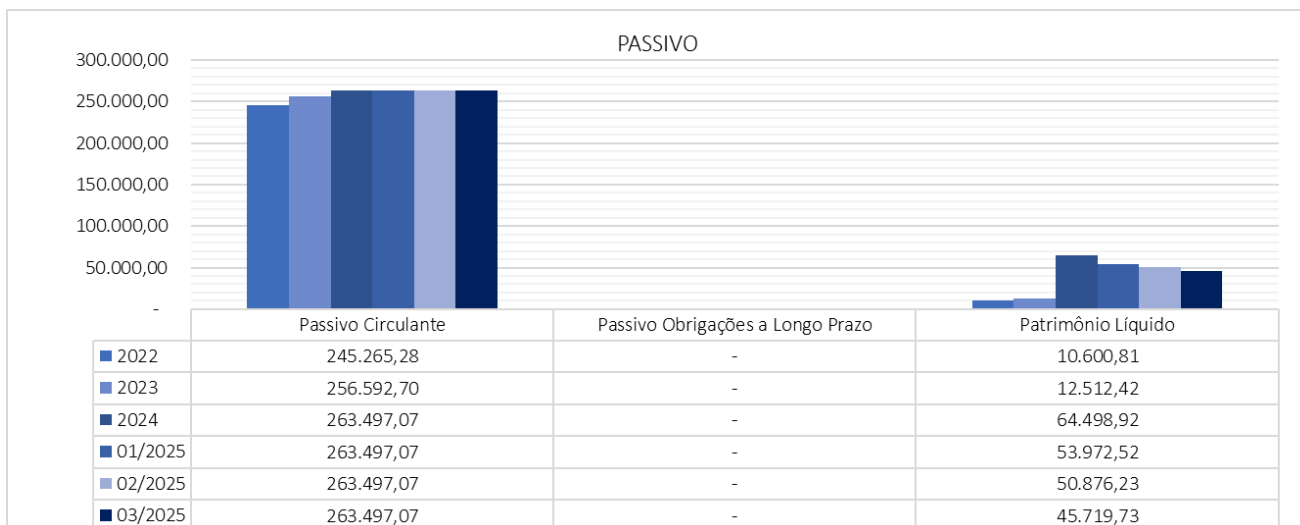
Daniele Dreher

GRUPO DREHER

Balanco Patrimonial

PASSIVO	2022	2023	2024	01/2025	02/2025	03/2025
	Daniele lucatelli	Daniele lucatelli	Daniele lucatelli	Daniele lucatelli	Daniele lucatelli	Daniele lucatelli
FORNECEDORES	-	-	-	-	-	-
EMPRÉSTIMOS E FINANCIAMENTOS	245.265,28	256.592,70	263.497,07	263.497,07	263.497,07	263.497,07
TOTAL PASSIVO CIRCULANTE	245.265,28	256.592,70	263.497,07	263.497,07	263.497,07	263.497,07
EMPRÉSTIMOS E FINANCIAMENTOS	-	-	-	-	-	-
TOTAL PASSIVO NÃO-CIRCULANTE	-	-	-	-	-	-
CAPITAL SOCIAL	10.000,00	10.000,00	10.000,00	10.000,00	10.000,00	10.000,00
RESERVAS	-	-	-	-	-	-
LUCROS/PREJUÍZOS ACUMULADOS	600,81	2.512,42	54.498,92	54.498,92	54.498,92	54.498,92
RESULTADO DO EXERCÍCIO	-	-	-	10.526,40	13.622,69	18.779,19
PATRIMÔNIO LÍQUIDO	10.600,81	12.512,42	64.498,92	53.972,52	50.876,23	45.719,73
TOTAL DO PASSIVO	255.866,09	269.105,12	327.995,99	317.469,59	314.373,30	309.216,80

Fonte: relatórios contábeis das Requerentes nos autos





11. POSIÇÃO CONTÁBIL E PATRIMONIAL

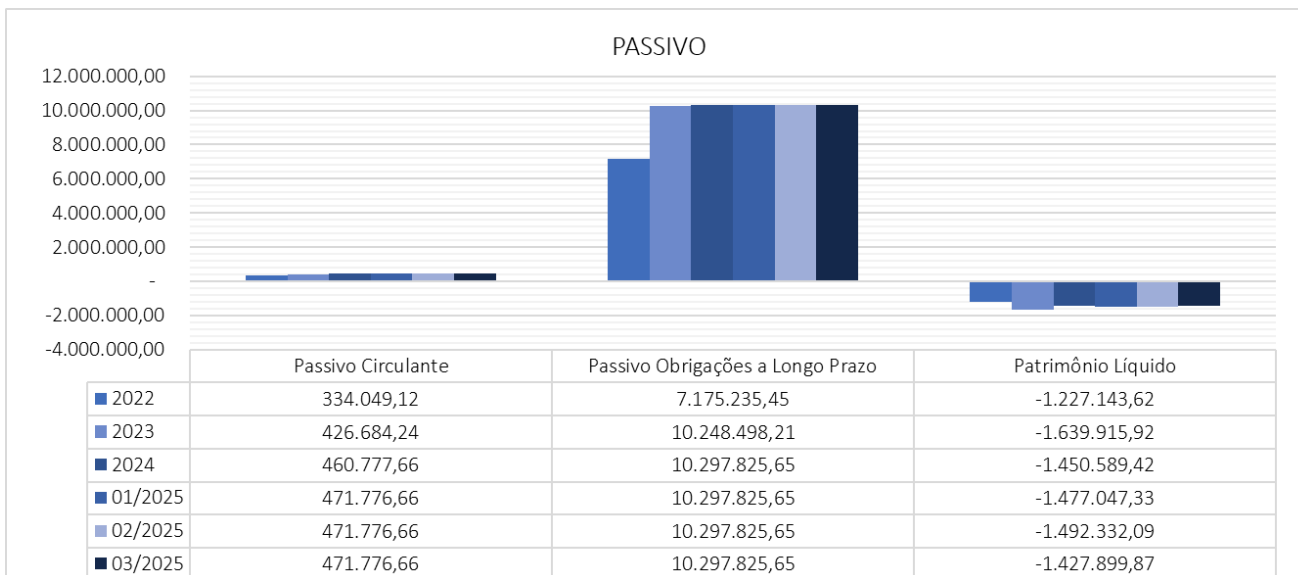
PASSIVO

Lauri Dreher

GRUPO DREHER Balança Patrimonial

PASSIVO	2022	2023	2024	01/2025	02/2025	03/2025
	Lauri Dreher	Lauri Dreher	Lauri Dreher	Lauri Dreher	Lauri Dreher	Lauri Dreher
FORNECEDORES	-	-	-	-	-	-
EMPRÉSTIMOS E FINANCIAMENTOS	334.049,12	426.684,24	460.777,66	471.776,66	471.776,66	471.776,66
TOTAL PASSIVO CIRCULANTE	334.049,12	426.684,24	460.777,66	471.776,66	471.776,66	471.776,66
EMPRÉSTIMOS E FINANCIAMENTOS	7.175.235,45	10.248.498,21	10.297.825,65	10.297.825,65	10.297.825,65	10.297.825,65
TOTAL PASSIVO NÃO-CIRCULANTE	7.175.235,45	10.248.498,21	10.297.825,65	10.297.825,65	10.297.825,65	10.297.825,65
CAPITAL SOCIAL	10.000,00	10.000,00	10.000,00	10.000,00	10.000,00	10.000,00
RESERVAS	-	-	-	-	-	-
LUCROS/PREJUÍZOS ACUMULADOS	- 1.237.143,62	- 1.649.915,92	- 1.460.589,42	- 1.460.589,42	- 1.460.589,42	- 1.460.589,42
RESULTADO DO EXERCÍCIO	-	-	-	26.457,91	41.742,67	22.689,55
PATRIMÔNIO LÍQUIDO	- 1.227.143,62	- 1.639.915,92	- 1.450.589,42	- 1.477.047,33	- 1.492.332,09	- 1.427.899,87
TOTAL DO PASSIVO	6.282.140,95	9.035.266,53	9.308.013,89	9.292.554,98	9.277.270,22	9.341.702,44

Fonte: relatórios contábeis das Requerentes nos autos





11. POSIÇÃO CONTÁBIL E PATRIMONIAL

PASSIVO

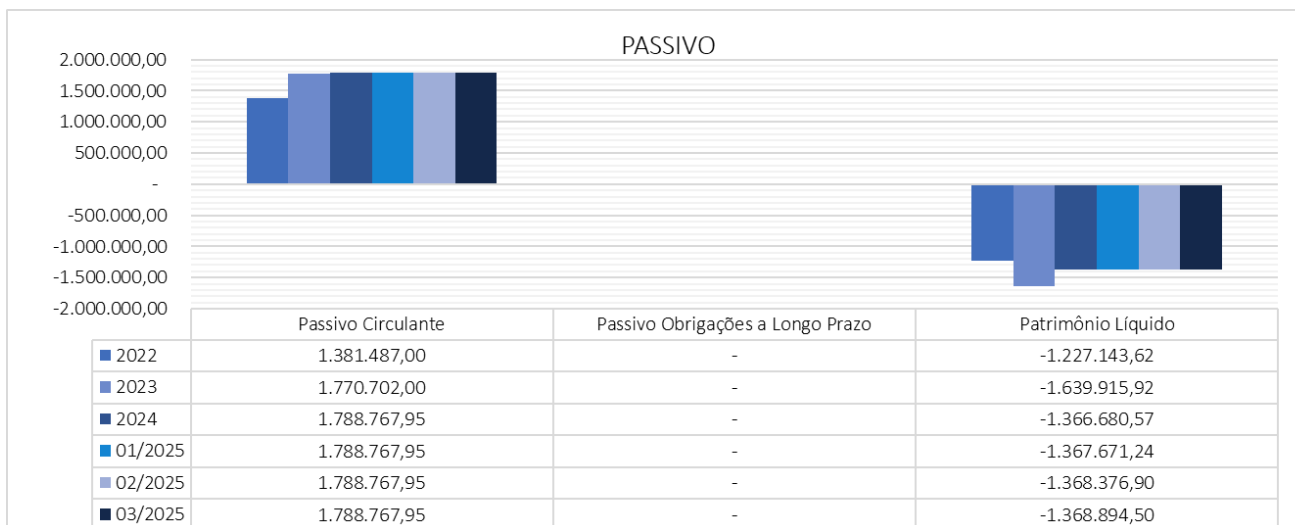
Nelci Dreher

GRUPO DREHER

Balanco Patrimonial

PASSIVO	2022	2023	2024	01/2025	02/2025	03/2025
	Nelci Rebonatto Dreher	Nelci Rebonatto Dreher	Nelci Rebonatto Dreher	Nelci Rebonatto Dreher	Nelci Rebonatto Dreher	Nelci Rebonatto Dreher
FORNECEDORES	-	386.500,00	386.500,00	386.500,00	386.500,00	386.500,00
EMPRÉSTIMOS E FINANCIAMENTOS	1.381.487,00	1.384.202,00	1.402.267,95	1.402.267,95	1.402.267,95	1.402.267,95
TOTAL PASSIVO CIRCULANTE	1.381.487,00	1.770.702,00	1.788.767,95	1.788.767,95	1.788.767,95	1.788.767,95
EMPRÉSTIMOS E FINANCIAMENTOS	-	-	-	-	-	-
TOTAL PASSIVO NÃO-CIRCULANTE	-	-	-	-	-	-
CAPITAL SOCIAL	10.000,00	10.000,00	10.000,00	10.000,00	10.000,00	10.000,00
RESERVAS	-	-	-	-	-	-
LUCROS/PREJUÍZOS ACUMULADOS	- 1.237.143,62	- 1.649.915,92	- 1.376.680,57	- 1.376.680,57	- 1.376.680,57	- 1.376.680,57
RESULTADO DO EXERCÍCIO	-	-	-	990,67	1.696,33	2.213,93
PATRIMÔNIO LÍQUIDO	- 1.227.143,62	- 1.639.915,92	- 1.366.680,57	- 1.367.671,24	- 1.368.376,90	- 1.368.894,50
TOTAL DO PASSIVO	154.343,38	130.786,08	422.087,38	421.096,71	420.391,05	419.873,45

Fonte: relatórios contábeis das Requerentes nos autos





11. POSIÇÃO CONTÁBIL E PATRIMONIAL

DRE

Grupo Dreher

Demonstrativo de Resultado

RESULTADO DO EXERCÍCIO	2022					
	Lauri Dreher	Nelci Rebonatto Dreher	Arlan Dreher	Daniele Lucatelli	Total do Grupo	% AV
RECEITA OPERACIONAL BRUTA	1.750.888,23	1.750.888,21	134.542,67	134.542,57	3.770.861,68	100,00%
(+) RECEITAS DE VENDAS	1.750.888,23	1.750.888,21	134.542,67	134.542,57	3.770.861,68	100,00%
(-) DEDUÇÕES DA RECEITA BRUTA	-	-	-	-	-	0,00%
RECEITA OPERACIONAL LÍQUIDA	1.750.888,23	1.750.888,21	134.542,67	134.542,57	3.770.861,68	100,00%
(-) Custo	- 719.250,00 -	- 699.850,00 -	- 52.105,00 -	- 61.250,00 -	- 1.532.455,00	-40,64%
LUCRO OPERACIONAL BRUTO	1.031.638,23	1.051.038,21	82.437,67	73.292,57	2.238.406,68	59,36%
DESPESAS OPERACIONAIS / ADMINISTRATIVAS	- 883.743,70 -	903.143,70 -	82.046,14 -	72.678,34 -	1.941.611,88	-51,49%
(-) Despesas Operacionais com Pessoal	- 200.772,00	-	-	-	- 200.772,00	-5,32%
(-) Despesas Operacionais Gerais	- 274.459,00 -	- 267.404,70 -	- 16.983,64 -	- 20.135,00 -	- 578.982,34	-15,35%
(-) Despesas Administrativas	- 408.512,70 -	- 635.739,00 -	- 65.062,50 -	- 52.543,34 -	- 1.161.857,54	-30,81%
RESULTADO FINANCEIRO	-	-	-	222,80 -	222,80	-0,01%
(+) Receitas Financeiras	-	-	-	-	-	0,00%
(-) Despesas Financeiras	-	-	-	- 222,80 -	- 222,80	-0,01%
OUTRAS RECEITAS/DESPESAS OPERACIONAIS	-	-	-	-	-	0,00%
RESULTADO NÃO OPERACIONAL	-	-	-	-	-	0,00%
RESULTADO ANTES PROVISÃO IRPJ E CSLL	147.894,53	147.894,51	391,53	391,43	296.572,00	7,86%
(-) Prov. p/ Imposto de Renda	-	-	-	-	-	0,00%
(-) Prov. p/ Contribuição Social	-	-	-	-	-	0,00%
LUCRO/PREJUÍZO LÍQUIDO DO EXERCÍCIO	147.894,53	147.894,51	391,53	391,43	296.572,00	7,86%

Fonte: relatórios contábeis das Requerentes nos autos





11. POSIÇÃO CONTÁBIL E PATRIMONIAL

DRE

Grupo Dreher

Demonstrativo de Resultado

RESULTADO DO EXERCÍCIO	2023					
	Lauri Dreher	Nelci Rebonatto Dreher	Arlan Dreher	Daniele Lucatelli	Total do Grupo	% AV
RECEITA OPERACIONAL BRUTA	1.136.612,22	1.136.612,22	151.588,85	151.588,85	2.576.402,14	100,00%
(+) RECEITAS DE VENDAS	1.136.612,22	1.136.612,22	151.588,85	151.588,85	2.576.402,14	100,00%
(-) DEDUÇÕES DA RECEITA BRUTA	-	-	-	-	-	0,00%
RECEITA OPERACIONAL LÍQUIDA	1.136.612,22	1.136.612,22	151.588,85	151.588,85	2.576.402,14	100,00%
(-) Custo	- 449.266,00 -	499.890,00 -	59.215,00 -	59.845,20 -	1.068.216,20	-41,46%
LUCRO OPERACIONAL BRUTO	687.346,22	636.722,22	92.373,85	91.743,65	1.508.185,94	58,54%
DESPESAS OPERACIONAIS / ADMINISTRATIVAS	- 1.100.118,52 -	1.049.494,52 -	90.462,24 -	89.832,04 -	2.329.907,32	-90,43%
(-) Despesas Operacionais com Pessoal	- 198.490,50	-	-	-	198.490,50	-7,70%
(-) Despesas Operacionais Gerais	- 235.745,20 -	416.432,45 -	30.078,00 -	20.656,04 -	702.911,69	-27,28%
(-) Despesas Administrativas	- 665.882,82 -	633.062,07 -	60.384,24 -	69.176,00 -	1.428.505,13	-55,45%
RESULTADO FINANCEIRO	-	-	-	-	-	0,00%
(+) Receitas Financeiras	-	-	-	-	-	0,00%
(-) Despesas Financeiras	-	-	-	-	-	0,00%
OUTRAS RECEITAS/DESPESAS OPERACIONAIS	-	-	-	-	-	0,00%
RESULTADO NÃO OPERACIONAL	-	-	-	-	-	0,00%
RESULTADO ANTES PROVISÃO IRPJ E CSLL	- 412.772,30 -	412.772,30	1.911,61	1.911,61	821.721,38	-31,89%
(-) Prov. p/ Imposto de Renda	-	-	-	-	-	0,00%
(-) Prov. p/ Contribuição Social	-	-	-	-	-	0,00%
LUCRO/PREJUÍZO LÍQUIDO DO EXERCÍCIO	- 412.772,30 -	412.772,30	1.911,61	1.911,61	821.721,38	-31,89%

Fonte: relatórios contábeis das Requerentes nos autos





11. POSIÇÃO CONTÁBIL E PATRIMONIAL

DRE

Grupo Dreher

Demonstrativo de Resultado

RESULTADO DO EXERCÍCIO	2024					% AV
	Lauri Dreher	Nelci Rebonatto Dreher	Arlan Dreher	Daniele Lucatelli	Total do Grupo	
RECEITA OPERACIONAL BRUTA	660.560,00	867.468,50	148.231,00	156.670,00	1.832.929,50	100,00%
(+) RECEITAS DE VENDAS	660.560,00	867.468,50	148.231,00	156.670,00	1.832.929,50	100,00%
(-) DEDUÇÕES DA RECEITA BRUTA	-	-	-	-	-	0,00%
RECEITA OPERACIONAL LÍQUIDA	660.560,00	867.468,50	148.231,00	156.670,00	1.832.929,50	100,00%
(-) Custo	- 269.899,00	- 355.612,00	- 58.450,00	- 59.633,00	- 743.594,00	-40,57%
LUCRO OPERACIONAL BRUTO	390.661,00	511.856,50	89.781,00	97.037,00	1.089.335,50	59,43%
DESPESAS OPERACIONAIS / ADMINISTRATIVAS	- 201.334,50	- 238.621,15	- 46.075,00	- 45.050,50	- 531.081,15	-28,97%
(-) Despesas Operacionais com Pessoal	-	-	-	-	-	0,00%
(-) Despesas Operacionais Gerais	- 83.715,00	- 87.810,90	- 18.935,00	- 4.930,50	- 195.391,40	-10,66%
(-) Despesas Administrativas	- 117.619,50	- 150.810,25	- 27.140,00	- 40.120,00	- 335.689,75	-18,31%
RESULTADO FINANCEIRO	-	-	-	-	-	0,00%
(+) Receitas Financeiras	-	-	-	-	-	0,00%
(-) Despesas Financeiras	-	-	-	-	-	0,00%
OUTRAS RECEITAS/DESPESAS OPERACIONAIS	-	-	-	-	-	0,00%
RESULTADO NÃO OPERACIONAL	-	-	-	-	-	0,00%
RESULTADO ANTES PROVISÃO IRPJ E CSLL	189.326,50	273.235,35	43.706,00	51.986,50	558.254,35	30,46%
(-) Prov. p/ Imposto de Renda	-	-	-	-	-	0,00%
(-) Prov. p/ Contribuição Social	-	-	-	-	-	0,00%
LUCRO/PREJUÍZO LÍQUIDO DO EXERCÍCIO	189.326,50	273.235,35	43.706,00	51.986,50	558.254,35	30,46%

Fonte: relatórios contábeis das Requerentes nos autos





11. POSIÇÃO CONTÁBIL E PATRIMONIAL

DRE

Grupo Dreher

Demonstrativo de Resultado

RESULTADO DO EXERCÍCIO	01/2025					
	Lauri Dreher	Nelci Rebonatto Dreher	Arlan Dreher	Daniele Lucatelli	Total do Grupo	% AV
RECEITA OPERACIONAL BRUTA	-	-	-	6.188,56	6.188,56	100,00%
(+) RECEITAS DE VENDAS	-	-	-	6.188,56	6.188,56	100,00%
(-) DEDUÇÕES DA RECEITA BRUTA	-	-	-	-	-	0,00%
RECEITA OPERACIONAL LÍQUIDA	-	-	-	6.188,56	6.188,56	100,00%
(-) Custo	-	-	-	-	-	0,00%
LUCRO OPERACIONAL BRUTO	-	-	-	6.188,56	6.188,56	100,00%
DESPESAS OPERACIONAIS / ADMINISTRATIVAS	- 26.457,91	- 990,67	- 1.787,00	- 16.714,96	- 45.950,54	- 742,51%
(-) Despesas Operacionais com Pessoal	- 10.999,00	-	-	-	- 10.999,00	-177,73%
(-) Despesas Operacionais Gerais	- 465,44	- 690,67	-	- 1.635,82	- 2.791,93	-45,11%
(-) Despesas Administrativas	- 14.993,47	- 300,00	- 1.787,00	- 15.079,14	- 32.159,61	-519,66%
RESULTADO FINANCEIRO	-	-	-	-	-	0,00%
(+) Receitas Financeiras	-	-	-	-	-	0,00%
(-) Despesas Financeiras	-	-	-	-	-	0,00%
OUTRAS RECEITAS/DESPESAS OPERACIONAIS	-	-	-	-	-	0,00%
RESULTADO NÃO OPERACIONAL	-	-	-	-	-	0,00%
RESULTADO ANTES PROVISÃO IRPJ E CSLL	- 26.457,91	- 990,67	- 1.787,00	- 10.526,40	- 39.761,98	- 642,51%
(-) Prov. p/ Imposto de Renda	-	-	-	-	-	0,00%
(-) Prov. p/ Contribuição Social	-	-	-	-	-	0,00%
LUCRO/PREJUÍZO LÍQUIDO DO EXERCÍCIO	- 26.457,91	- 990,67	- 1.787,00	- 10.526,40	- 39.761,98	- 642,51%

Fonte: relatórios contábeis das Requerentes nos autos





11. POSIÇÃO CONTÁBIL E PATRIMONIAL

DRE

Grupo Dreher

Demonstrativo de Resultado

RESULTADO DO EXERCÍCIO	02/2025										
	Lauri Dreher	Nelci Rebonatto Dreher	Arlan Dreher	Daniele Lucatelli	Total do Grupo	% AV					
RECEITA OPERACIONAL BRUTA	-	-	60.993,09	11.717,19	72.710,28	100,00%					
(+) RECEITAS DE VENDAS	-	-	60.993,09	11.717,19	72.710,28	100,00%					
(-) DEDUÇÕES DA RECEITA BRUTA	-	-	-	-	-	0,00%					
RECEITA OPERACIONAL LÍQUIDA	-	-	60.993,09	11.717,19	72.710,28	100,00%					
(-) Custo	-	-	-	-	-	0,00%					
LUCRO OPERACIONAL BRUTO	-	-	60.993,09	11.717,19	72.710,28	100,00%					
DESPESAS OPERACIONAIS / ADMINISTRATIVAS	-	41.742,67	-	1.696,33	-	3.019,80	-	25.339,88	-	71.798,68	-98,75%
(-) Despesas Operacionais com Pessoal	-	21.998,00	-	-	-	-	-	-	-	21.998,00	-30,25%
(-) Despesas Operacionais Gerais	-	465,44	-	405,66	-	-	-	5.940,45	-	6.811,55	-9,37%
(-) Despesas Administrativas	-	19.279,23	-	1.290,67	-	3.019,80	-	19.399,43	-	42.989,13	-59,12%
RESULTADO FINANCEIRO	-	-	-	-	-	-	-	-	-	-	0,00%
(+) Receitas Financeiras	-	-	-	-	-	-	-	-	-	-	0,00%
(-) Despesas Financeiras	-	-	-	-	-	-	-	-	-	-	0,00%
OUTRAS RECEITAS/DESPESAS OPERACIONAIS	-	-	-	-	-	-	-	-	-	-	0,00%
RESULTADO NÃO OPERACIONAL	-	-	-	-	-	-	-	-	-	-	0,00%
RESULTADO ANTES PROVISÃO IRPJ E CSLL	-	41.742,67	-	1.696,33	57.973,29	-	13.622,69	911,60	1,25%		
(-) Prov. p/ Imposto de Renda	-	-	-	-	-	-	-	-	-	-	0,00%
(-) Prov. p/ Contribuição Social	-	-	-	-	-	-	-	-	-	-	0,00%
LUCRO/PREJUÍZO LÍQUIDO DO EXERCÍCIO	-	41.742,67	-	1.696,33	57.973,29	-	13.622,69	911,60	1,25%		

Fonte: relatórios contábeis das Requerentes nos autos





11. POSIÇÃO CONTÁBIL E PATRIMONIAL

DRE

Grupo Dreher

GRUPO DREHER Demonstrativo de Resultado

RESULTADO DO EXERCÍCIO	03/2025					
	Lauri Dreher	Nelci Rebonatto Dreher	Arlan Dreher	Daniele Lucatelli	Total do Grupo	% AV
RECEITA OPERACIONAL BRUTA	104.400,99	-	91.337,09	11.717,19	207.455,27	100,00%
(+) RECEITAS DE VENDAS	104.400,99	-	91.337,09	11.717,19	207.455,27	100,00%
(-) DEDUÇÕES DA RECEITA BRUTA	-	-	-	-	-	0,00%
RECEITA OPERACIONAL LÍQUIDA	104.400,99	-	91.337,09	11.717,19	207.455,27	100,00%
(-) Custo	-	-	-	-	-	0,00%
LUCRO OPERACIONAL BRUTO	104.400,99	-	91.337,09	11.717,19	207.455,27	100,00%
DESPESAS OPERACIONAIS / ADMINISTRATIVAS	- 81.711,44	- 2.213,93	- 5.559,80	- 30.496,38	- 119.981,55	- 57,83%
(-) Despesas Operacionais com Pessoal	- 32.997,00	-	-	-	- 32.997,00	-15,91%
(-) Despesas Operacionais Gerais	- 3.700,12	- 405,66	- 4.309,80	- 5.940,45	- 14.356,03	-6,92%
(-) Despesas Administrativas	- 45.014,32	- 1.808,27	- 1.250,00	- 24.555,93	- 72.628,52	-35,01%
RESULTADO FINANCEIRO	-	-	-	-	-	0,00%
(+) Receitas Financeiras	-	-	-	-	-	0,00%
(-) Despesas Financeiras	-	-	-	-	-	0,00%
OUTRAS RECEITAS/DESPESAS OPERACIONAIS	-	-	-	-	-	0,00%
RESULTADO NÃO OPERACIONAL	-	-	-	-	-	0,00%
RESULTADO ANTES PROVISÃO IRPJ E CSLL	22.689,55	- 2.213,93	85.777,29	- 18.779,19	87.473,72	42,17%
(-) Prov. p/ Imposto de Renda	-	-	-	-	-	0,00%
(-) Prov. p/ Contribuição Social	-	-	-	-	-	0,00%
LUCRO/PREJUÍZO LÍQUIDO DO EXERCÍCIO	22.689,55	- 2.213,93	85.777,29	- 18.779,19	87.473,72	42,17%

Fonte: relatórios contábeis das Requerentes nos autos

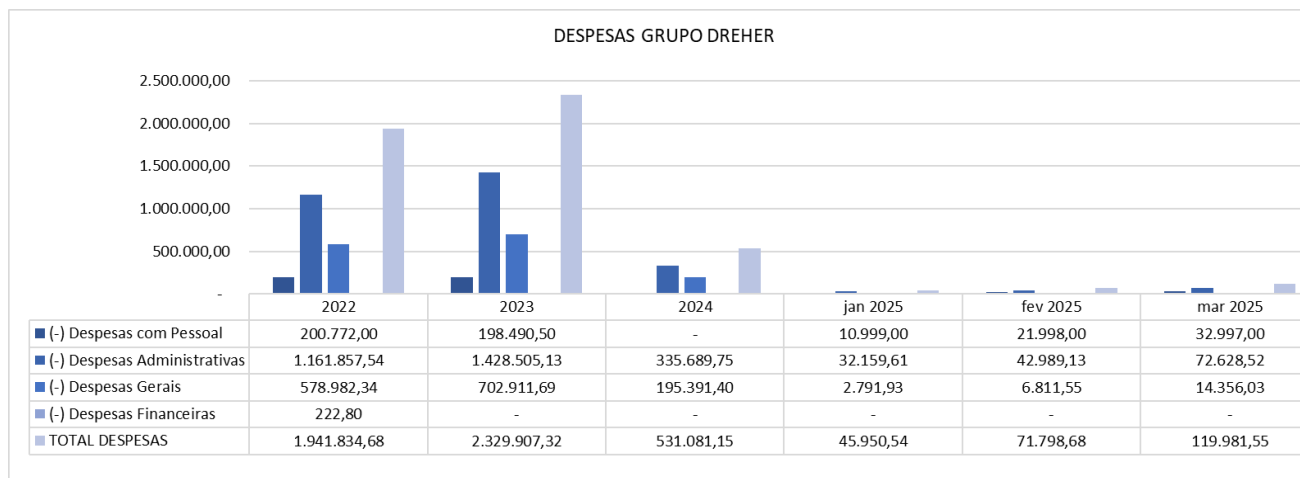
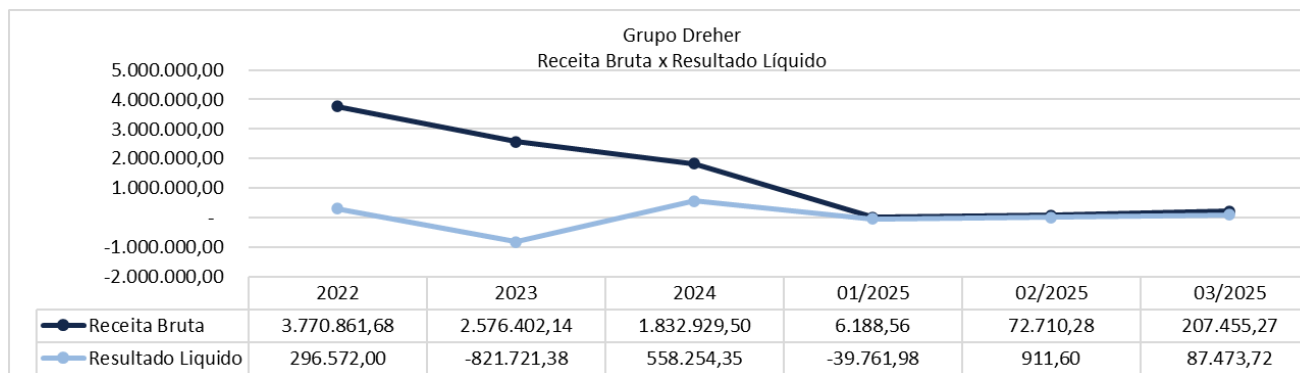




11. POSIÇÃO CONTÁBIL E PATRIMONIAL

DRE

Grupo Dreher





11. POSIÇÃO CONTÁBIL E PATRIMONIAL

DRE

Arlan Dreher

GRUPO DREHER Demonstrativo de Resultado

RESULTADO DO EXERCÍCIO	2022	2023	2024	01/2025	02/2025	03/2025
	Arlan Dreher	Arlan Dreher	Arlan Dreher	Arlan Dreher	Arlan Dreher	Arlan Dreher
RECEITA OPERACIONAL BRUTA	134.542,67	151.588,85	148.231,00	-	60.993,09	91.337,09
(+) RECEITAS DE VENDAS	134.542,67	151.588,85	148.231,00	-	60.993,09	91.337,09
(-) DEDUÇÕES DA RECEITA BRUTA	-	-	-	-	-	-
RECEITA OPERACIONAL LÍQUIDA	134.542,67	151.588,85	148.231,00	-	60.993,09	91.337,09
(-) Custo	- 52.105,00	- 59.215,00	- 58.450,00	-	-	-
LUCRO OPERACIONAL BRUTO	82.437,67	92.373,85	89.781,00	-	60.993,09	91.337,09
DESPESAS OPERACIONAIS / ADMINISTRATIVAS	- 82.046,14	- 90.462,24	- 46.075,00	- 1.787,00	- 3.019,80	- 5.559,80
(-) Despesas Operacionais com Pessoal	-	-	-	-	-	-
(-) Despesas Operacionais Gerais	- 16.983,64	- 30.078,00	- 18.935,00	-	-	- 4.309,80
(-) Despesas Administrativas	- 65.062,50	- 60.384,24	- 27.140,00	- 1.787,00	- 3.019,80	- 1.250,00
RESULTADO FINANCEIRO	-	-	-	-	-	-
(+) Receitas Financeiras	-	-	-	-	-	-
(-) Despesas Financeiras	-	-	-	-	-	-
OUTRAS RECEITAS/DESPESAS OPERACIONAIS	-	-	-	-	-	-
RESULTADO NÃO OPERACIONAL	-	-	-	-	-	-
RESULTADO ANTES PROVISÃO IRPJ E CSLL	391,53	1.911,61	43.706,00	- 1.787,00	57.973,29	85.777,29
(-) Prov. p/ Imposto de Renda	-	-	-	-	-	-
(-) Prov. p/ Contribuição Social	-	-	-	-	-	-
LUCRO/PREJUÍZO LÍQUIDO DO EXERCÍCIO	391,53	1.911,61	43.706,00	- 1.787,00	57.973,29	85.777,29

Fonte: relatórios contábeis das Requerentes nos autos

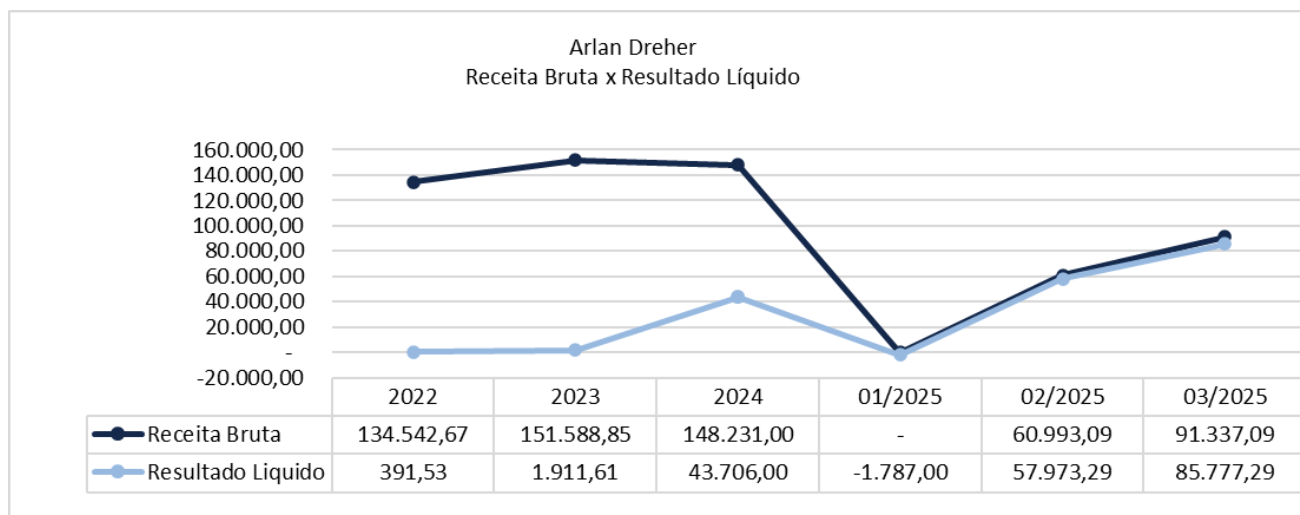
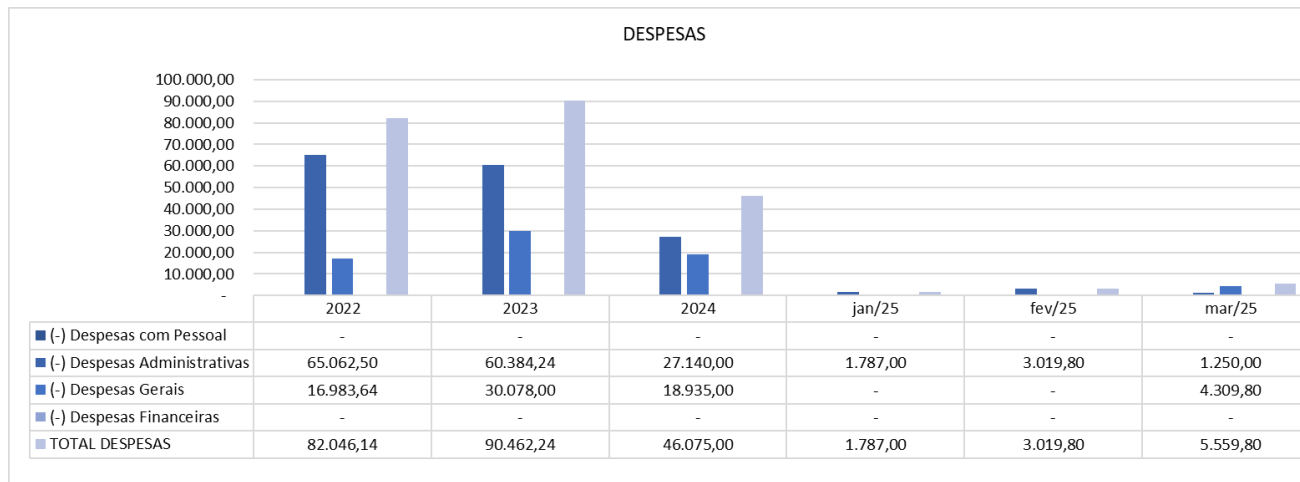




11. POSIÇÃO CONTÁBIL E PATRIMONIAL

DRE

Arlan Dreher





11. POSIÇÃO CONTÁBIL E PATRIMONIAL

DRE

Daniele Lucatelli

50

GRUPO DREHER

Demonstrativo de Resultado

RESULTADO DO EXERCÍCIO	2022	2023	2024	01/2025	02/2025	03/2025
	Daniele lucatelli	Daniele lucatelli	Daniele lucatelli	Daniele lucatelli	Daniele lucatelli	Arlan Dreher
RECEITA OPERACIONAL BRUTA	134.542,57	151.588,85	156.670,00	6.188,56	11.717,19	91.337,09
(+) RECEITAS DE VENDAS	134.542,57	151.588,85	156.670,00	6.188,56	11.717,19	91.337,09
(-) DEDUÇÕES DA RECEITA BRUTA	-	-	-	-	-	-
RECEITA OPERACIONAL LÍQUIDA	134.542,57	151.588,85	156.670,00	6.188,56	11.717,19	91.337,09
(-) Custo	- 61.250,00	- 59.845,20	- 59.633,00	-	-	-
LUCRO OPERACIONAL BRUTO	73.292,57	91.743,65	97.037,00	6.188,56	11.717,19	91.337,09
DESPESAS OPERACIONAIS / ADMINISTRATIVAS	- 72.678,34	- 89.832,04	- 45.050,50	- 16.714,96	- 25.339,88	- 5.559,80
(-) Despesas Operacionais com Pessoal	-	-	-	-	-	-
(-) Despesas Operacionais Gerais	- 20.135,00	- 20.656,04	- 4.930,50	- 1.635,82	- 5.940,45	- 4.309,80
(-) Despesas Administrativas	- 52.543,34	- 69.176,00	- 40.120,00	- 15.079,14	- 19.399,43	- 1.250,00
RESULTADO FINANCEIRO	- 222,80	-	-	-	-	-
(+) Receitas Financeiras	-	-	-	-	-	-
(-) Despesas Financeiras	- 222,80	-	-	-	-	-
OUTRAS RECEITAS/DESPESAS OPERACIONAIS	-	-	-	-	-	-
RESULTADO NÃO OPERACIONAL	-	-	-	-	-	-
RESULTADO ANTES PROVISÃO IRPJ E CSLL	391,43	1.911,61	51.986,50	- 10.526,40	- 13.622,69	85.777,29
(-) Prov. p/ Imposto de Renda	-	-	-	-	-	-
(-) Prov. p/ Contribuição Social	-	-	-	-	-	-
LUCRO/PREJUÍZO LÍQUIDO DO EXERCÍCIO	391,43	1.911,61	51.986,50	- 10.526,40	- 13.622,69	85.777,29

Fonte: relatórios contábeis das Requerentes nos autos

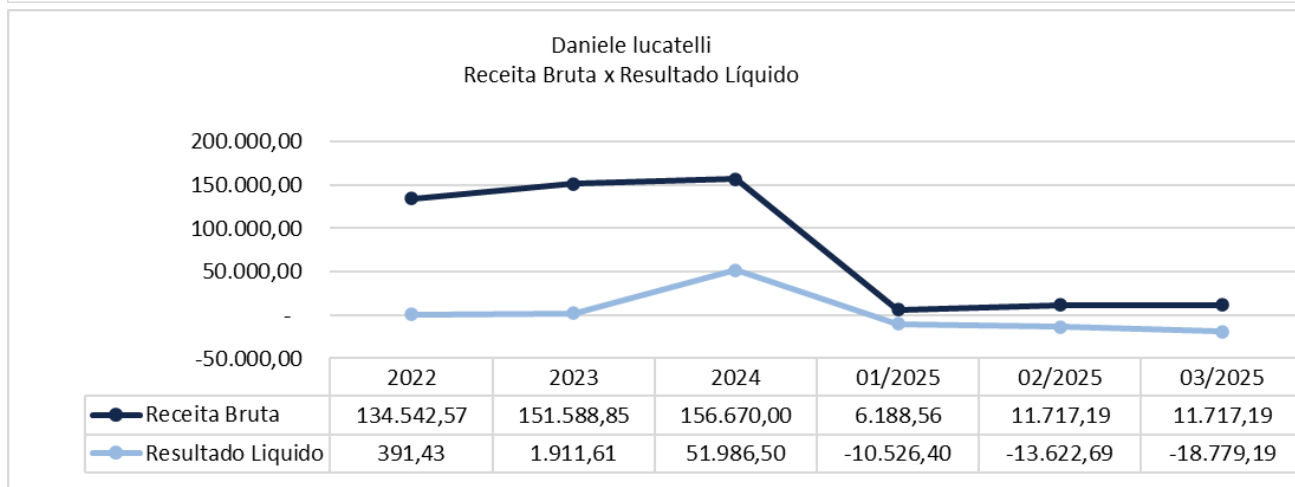
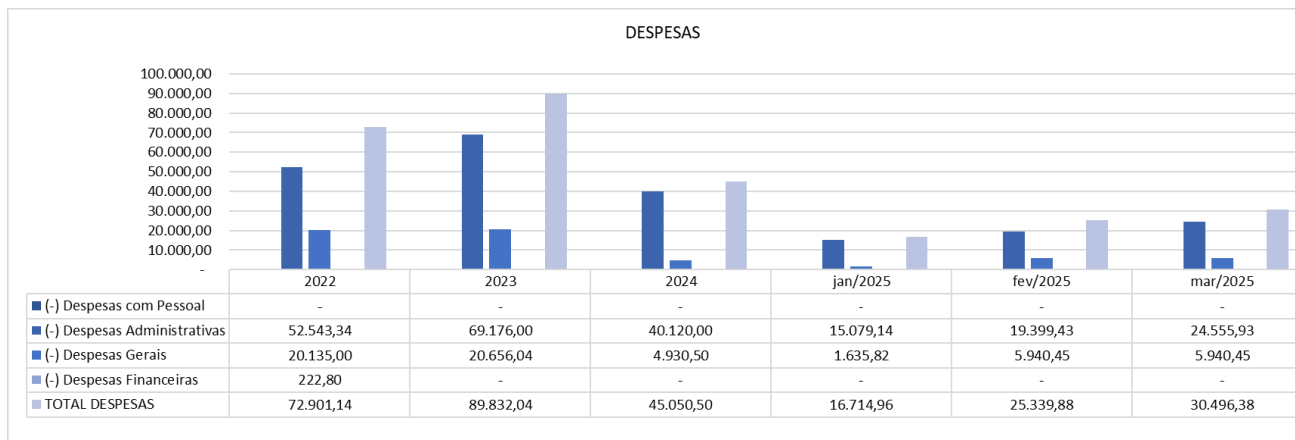




11. POSIÇÃO CONTÁBIL E PATRIMONIAL

DRE

Daniele Lucatelli





11. POSIÇÃO CONTÁBIL E PATRIMONIAL

DRE

Lauri Dreher

GRUPO DREHER Demonstrativo de Resultado

RESULTADO DO EXERCÍCIO	2022	2023	2024	01/2025	02/2025	03/2025
	Lauri Dreher	Lauri Dreher	Lauri Dreher	Lauri Dreher	Lauri Dreher	Lauri Dreher
RECEITA OPERACIONAL BRUTA	1.750.888,23	1.136.612,22	660.560,00	-	-	104.400,99
(+) RECEITAS DE VENDAS	1.750.888,23	1.136.612,22	660.560,00	-	-	104.400,99
(-) DEDUÇÕES DA RECEITA BRUTA	-	-	-	-	-	-
RECEITA OPERACIONAL LÍQUIDA	1.750.888,23	1.136.612,22	660.560,00	-	-	104.400,99
(-) Custo	- 719.250,00	- 449.266,00	- 269.899,00	-	-	-
LUCRO OPERACIONAL BRUTO	1.031.638,23	687.346,22	390.661,00	-	-	104.400,99
DESPESAS OPERACIONAIS / ADMINISTRATIVAS	- 883.743,70	- 1.100.118,52	- 201.334,50	- 26.457,91	- 41.742,67	- 81.711,44
(-) Despesas Operacionais com Pessoal	- 200.772,00	- 198.490,50	-	- 10.999,00	- 21.998,00	- 32.997,00
(-) Despesas Operacionais Gerais	- 274.459,00	- 235.745,20	- 83.715,00	- 465,44	- 465,44	- 3.700,12
(-) Despesas Administrativas	- 408.512,70	- 665.882,82	- 117.619,50	- 14.993,47	- 19.279,23	- 45.014,32
RESULTADO FINANCEIRO	-	-	-	-	-	-
(+) Receitas Financeiras	-	-	-	-	-	-
(-) Despesas Financeiras	-	-	-	-	-	-
OUTRAS RECEITAS/DESPESAS OPERACIONAIS	-	-	-	-	-	-
RESULTADO NÃO OPERACIONAL	-	-	-	-	-	-
RESULTADO ANTES PROVISÃO IRPJ E CSLL	147.894,53	- 412.772,30	189.326,50	- 26.457,91	- 41.742,67	22.689,55
(-) Prov. p/ Imposto de Renda	-	-	-	-	-	-
(-) Prov. p/ Contribuição Social	-	-	-	-	-	-
LUCRO/PREJUÍZO LÍQUIDO DO EXERCÍCIO	147.894,53	- 412.772,30	189.326,50	- 26.457,91	- 41.742,67	22.689,55

Fonte: relatórios contábeis das Requerentes nos autos

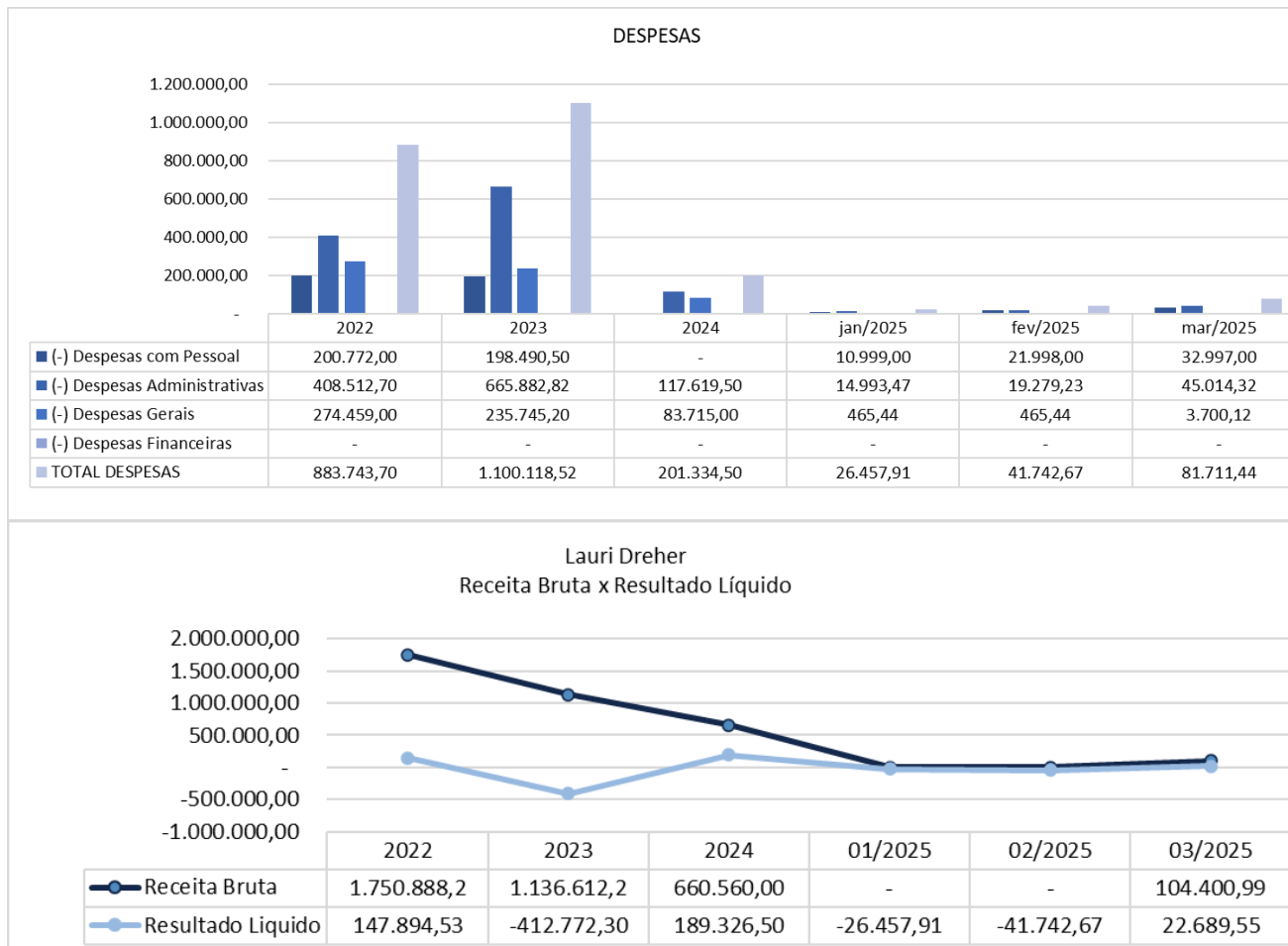




11. POSIÇÃO CONTÁBIL E PATRIMONIAL

DRE

Lauri Dreher





11. POSIÇÃO CONTÁBIL E PATRIMONIAL

DRE

Nelci Dreher

GRUPO DREHER

Demonstrativo de Resultado

RESULTADO DO EXERCÍCIO	2022	2023	2024	01/2025	02/2025	03/2025
	Nelci Rebonatto Dreher	Nelci Rebonatto Dreher	Nelci Rebonatto Dreher	Nelci Rebonatto Dreher	Nelci Rebonatto Dreher	Nelci Rebonatto Dreher
RECEITA OPERACIONAL BRUTA	1.750.888,21	1.136.612,22	867.468,50	-	-	-
(+) RECEITAS DE VENDAS	1.750.888,21	1.136.612,22	867.468,50	-	-	-
(-) DEDUÇÕES DA RECEITA BRUTA	-	-	-	-	-	-
RECEITA OPERACIONAL LÍQUIDA	1.750.888,21	1.136.612,22	867.468,50	-	-	-
(-) Custo	- 699.850,00	- 499.890,00	- 355.612,00	-	-	-
LUCRO OPERACIONAL BRUTO	1.051.038,21	636.722,22	511.856,50	-	-	-
DESPESAS OPERACIONAIS / ADMINISTRATIVAS	- 903.143,70	- 1.049.494,52	- 238.621,15	- 990,67	- 1.696,33	- 2.213,93
(-) Despesas Operacionais com Pessoal	-	-	-	-	-	-
(-) Despesas Operacionais Gerais	- 267.404,70	- 416.432,45	- 87.810,90	- 690,67	- 405,66	- 405,66
(-) Despesas Administrativas	- 635.739,00	- 633.062,07	- 150.810,25	- 300,00	- 1.290,67	- 1.808,27
RESULTADO FINANCEIRO	-	-	-	-	-	-
(+) Receitas Financeiras	-	-	-	-	-	-
(-) Despesas Financeiras	-	-	-	-	-	-
OUTRAS RECEITAS/DESPESAS OPERACIONAIS	-	-	-	-	-	-
RESULTADO NÃO OPERACIONAL	-	-	-	-	-	-
RESULTADO ANTES PROVISÃO IRPJ E CSLL	147.894,51	412.772,30	273.235,35	990,67	1.696,33	2.213,93
(-) Prov. p/ Imposto de Renda	-	-	-	-	-	-
(-) Prov. p/ Contribuição Social	-	-	-	-	-	-
LUCRO/PREJUÍZO LÍQUIDO DO EXERCÍCIO	147.894,51	412.772,30	273.235,35	990,67	1.696,33	2.213,93

Fonte: relatórios contábeis das Requerentes nos autos

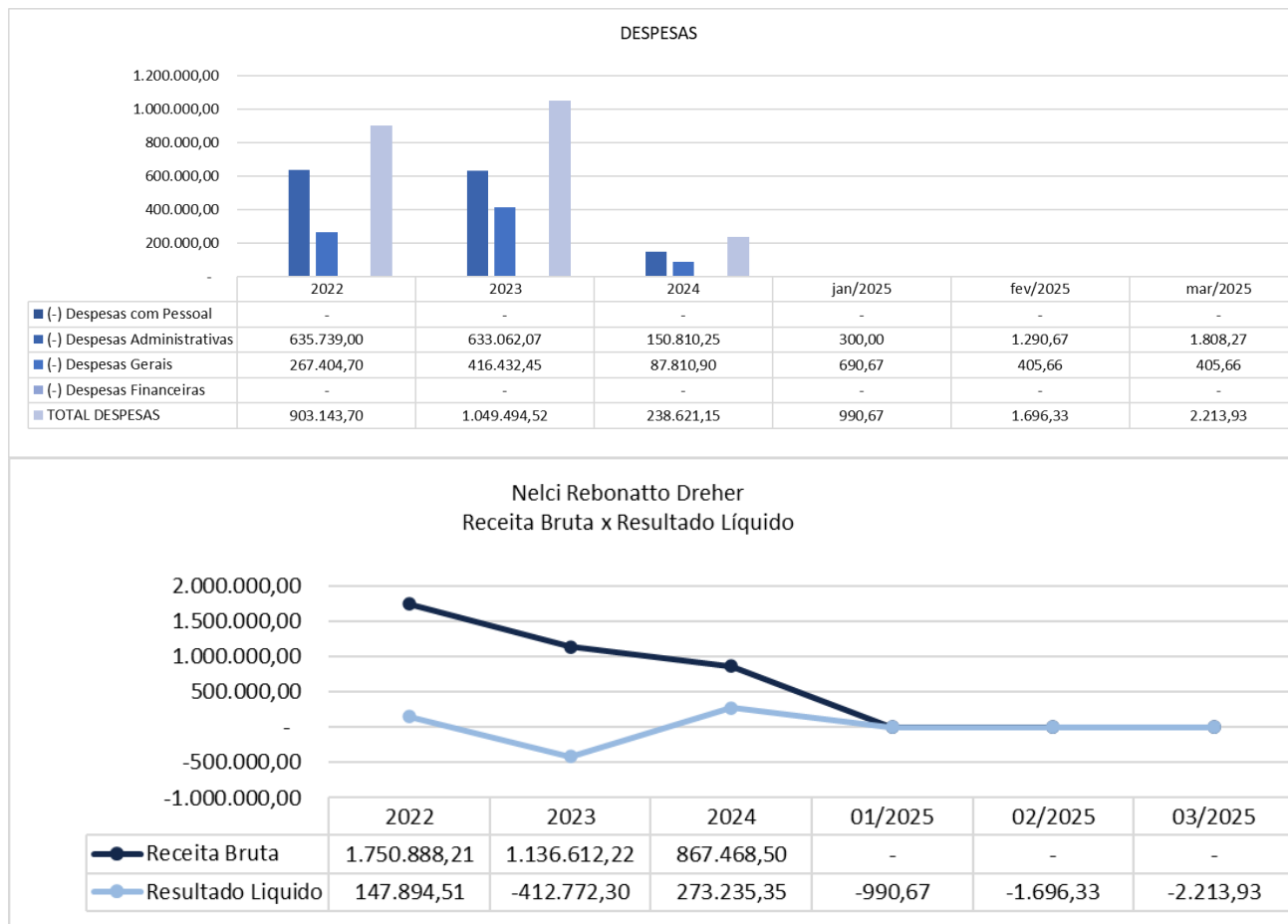




11. POSIÇÃO CONTÁBIL E PATRIMONIAL

DRE

Nelci Dreher





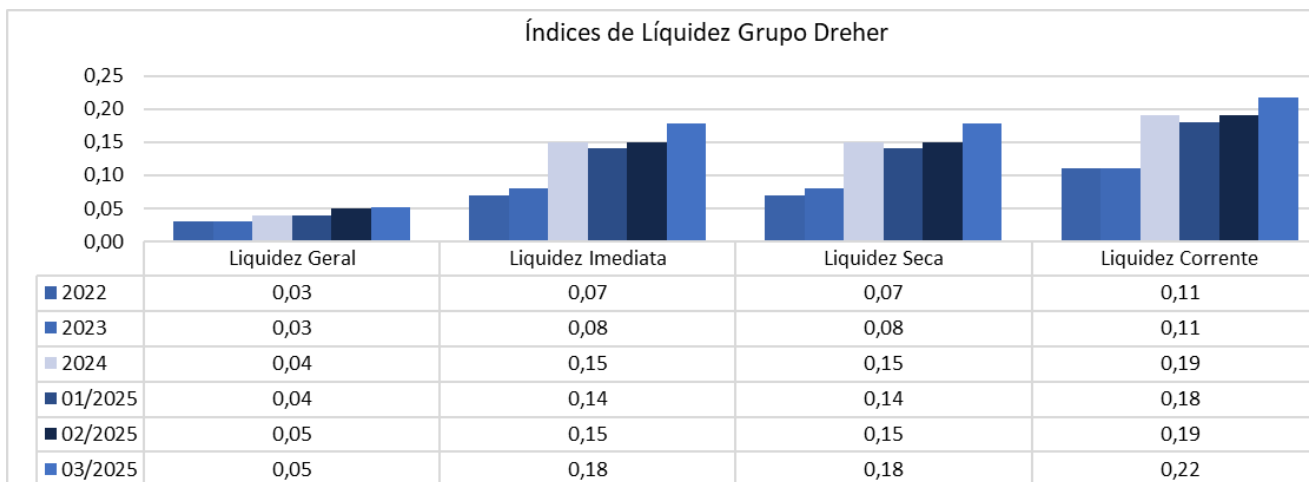
12. ÍNDICES DE LIQUIDEZ E ENDIVIDAMENTO DA EMPRESA

Grupo Dreher

Os índices de liquidez têm como objetivo mostrar a capacidade de pagamento do devedor frente às suas obrigações, sendo de grande importância para a administração da empresa.

As informações para o cálculo foram retiradas do Balanço e DRE – Demonstrativo de Resultado de Exercício disponibilizados pela empresa.

Grupo	Denominação	Interpretação
Índices Liquidez	Liquidez Geral	Quanto a empresa possui de ativo total para cada R\$ 1 de dívida total. Quanto maior melhor.
	Liquidez Imediata	Quanto a empresa possui de caixa e aplicações financeiras para cada R\$ 1 de dívida de curto prazo. Quanto maior melhor.
	Liquidez Seca	Quanto a empresa possui de ativo líquido para cada R\$ 1 de dívida de curto prazo. Quanto maior melhor.
	Liquidez Corrente	Quanto a empresa possui de ativo circulante para cada R\$ 1 de dívida de curto prazo. Quanto maior melhor.

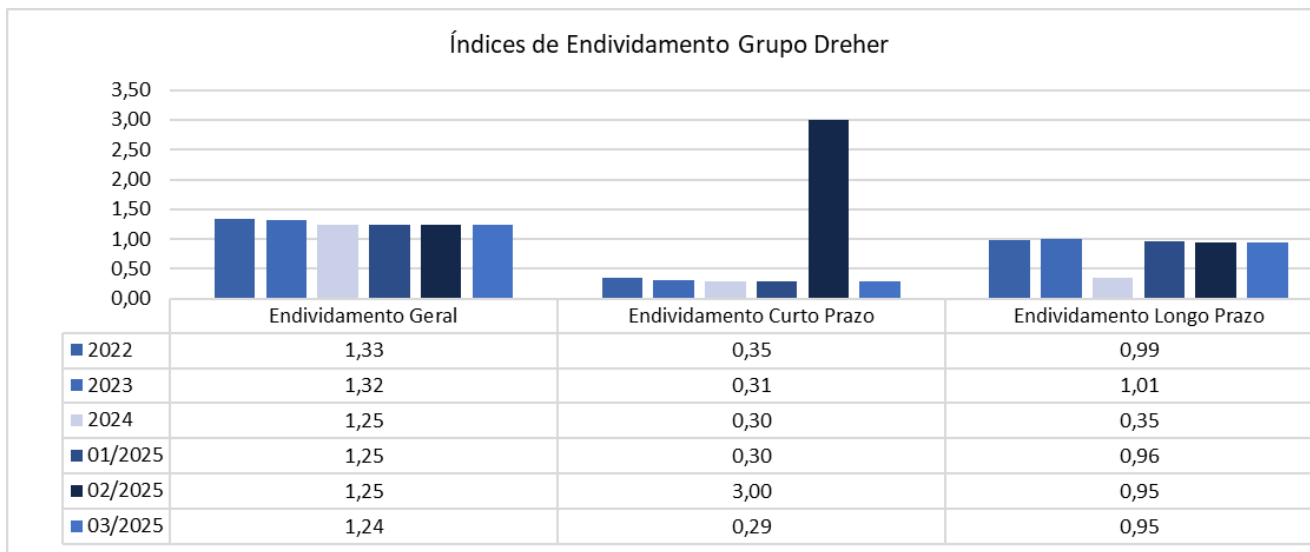




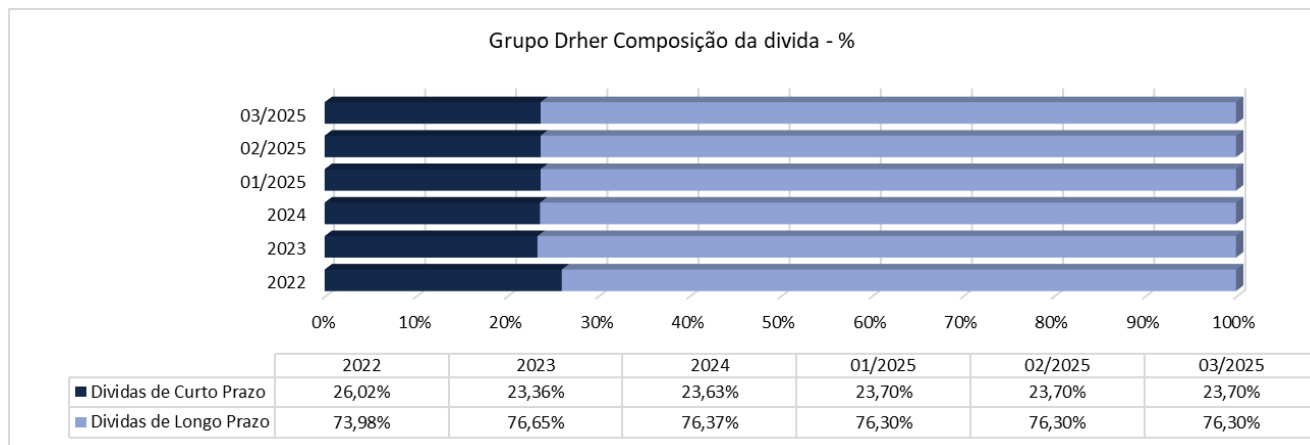
12. ÍNDICES DE LIQUIDEZ E ENDIVIDAMENTO DA EMPRESA

Grupo Dreher

Para avaliar a estrutura de capital do Grupo através da composição do Capital de Terceiros e Capital Próprio, foram calculados os índices de endividamento como a seguir demonstrado:



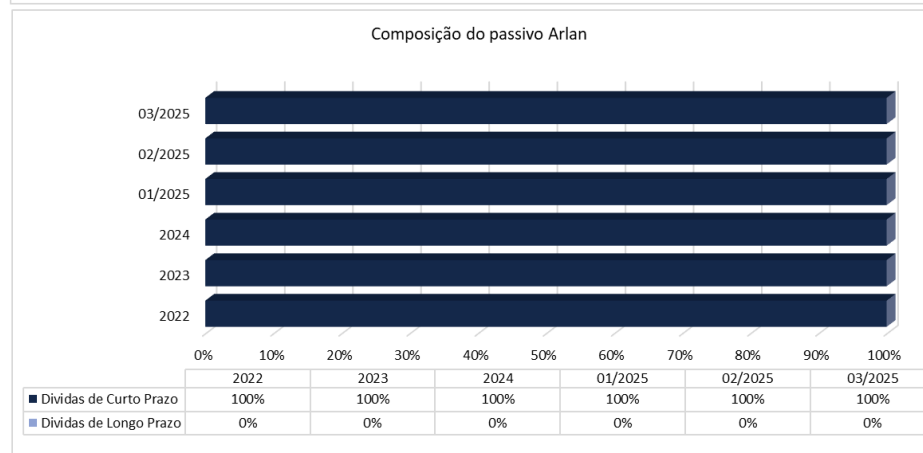
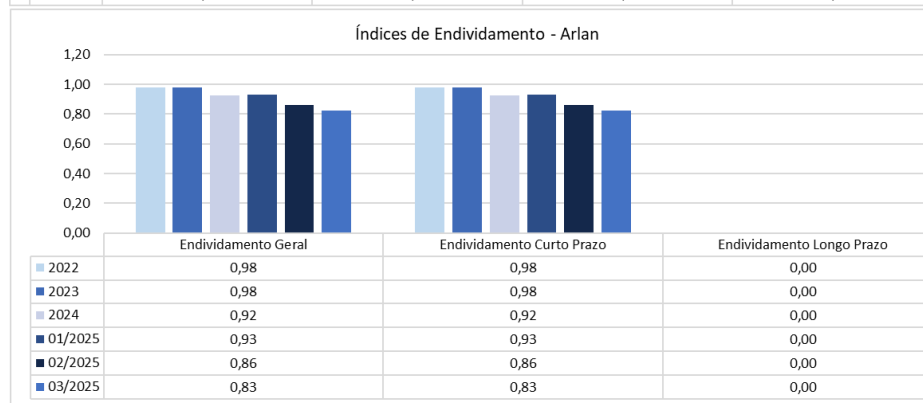
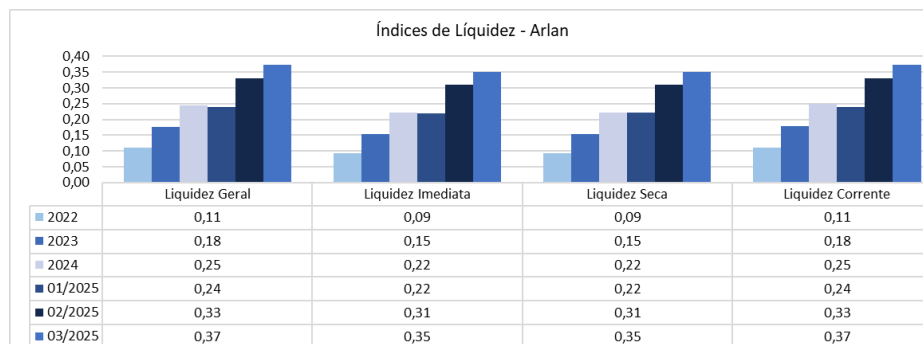
O nível de Endividamento Geral do Grupo, que indica a porcentagem do ativo que é financiada por capital de terceiros, conforme gráfico a seguir:





12. ÍNDICES DE LIQUIDEZ E ENDIVIDAMENTO DA EMPRESA

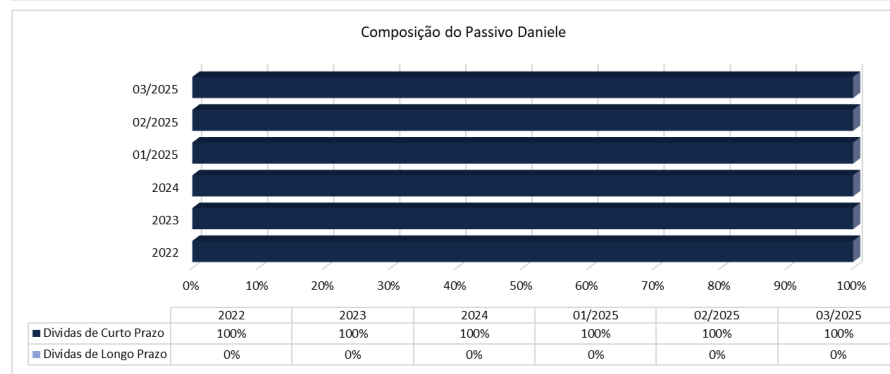
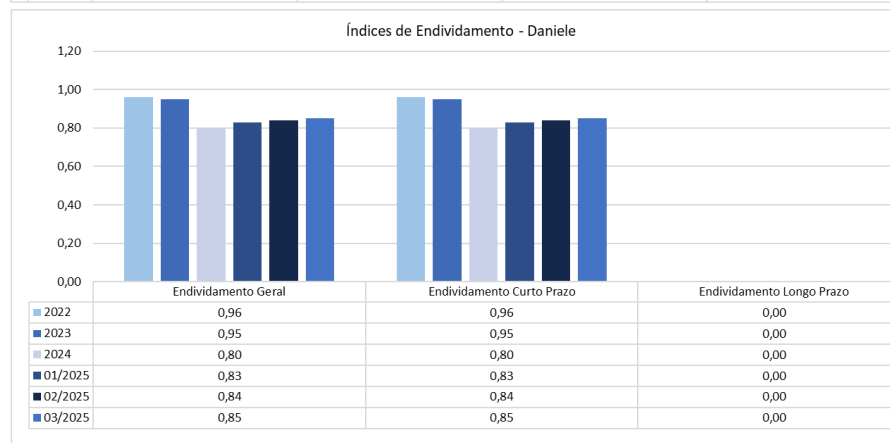
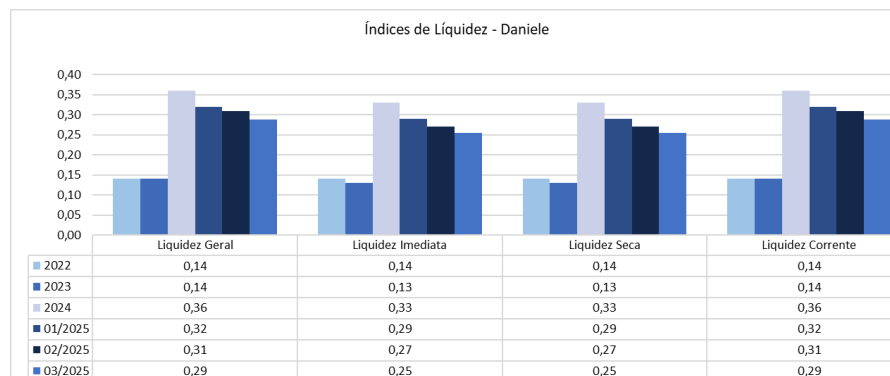
Arlan Dreher





12. ÍNDICES DE LIQUIDEZ E ENDIVIDAMENTO DA EMPRESA

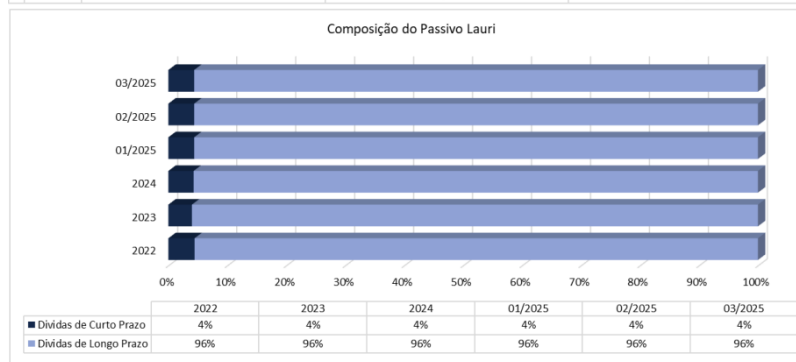
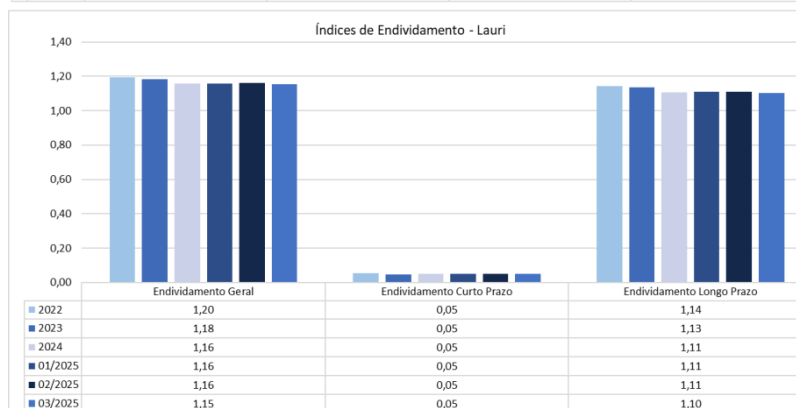
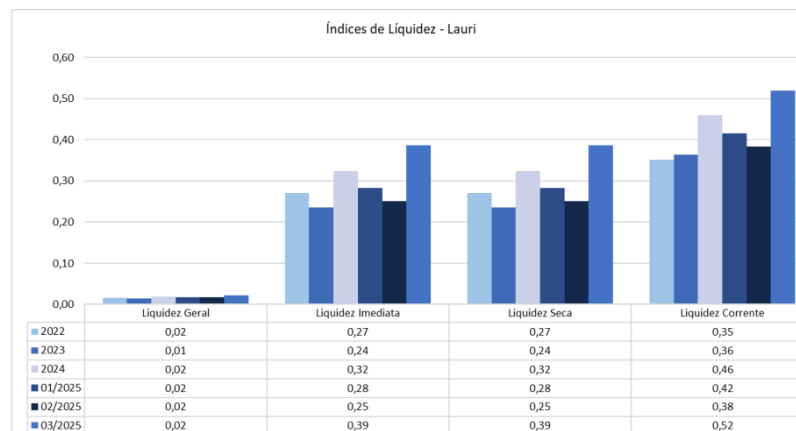
Daniele Lucatelli





12. ÍNDICES DE LIQUIDEZ E ENDIVIDAMENTO DA EMPRESA

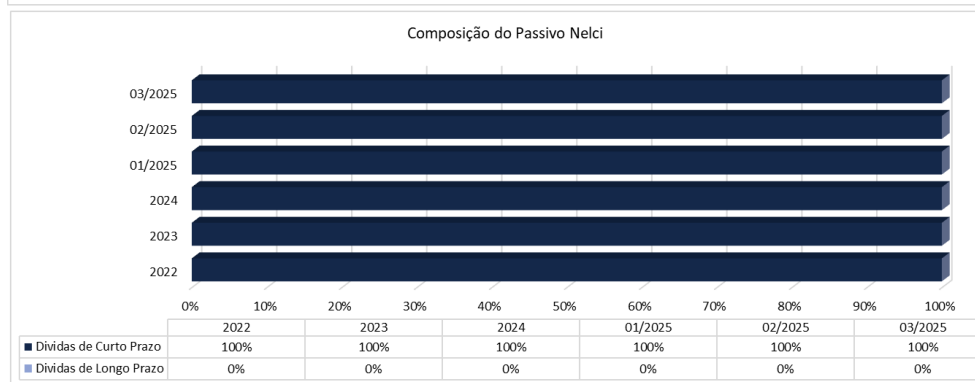
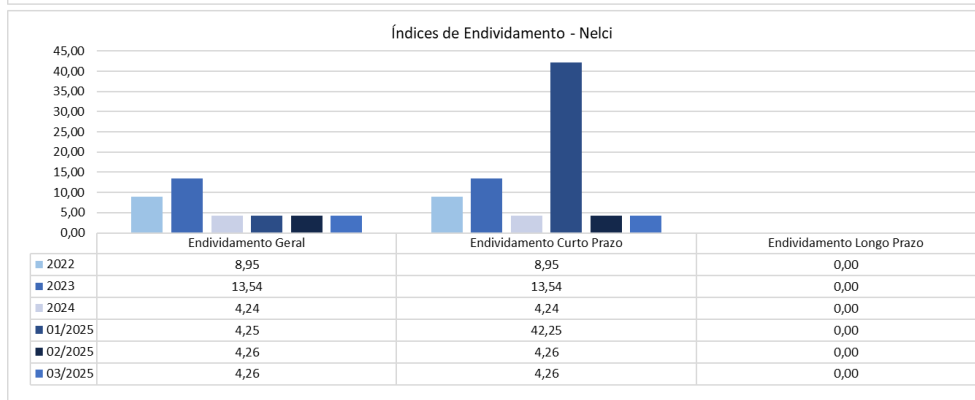
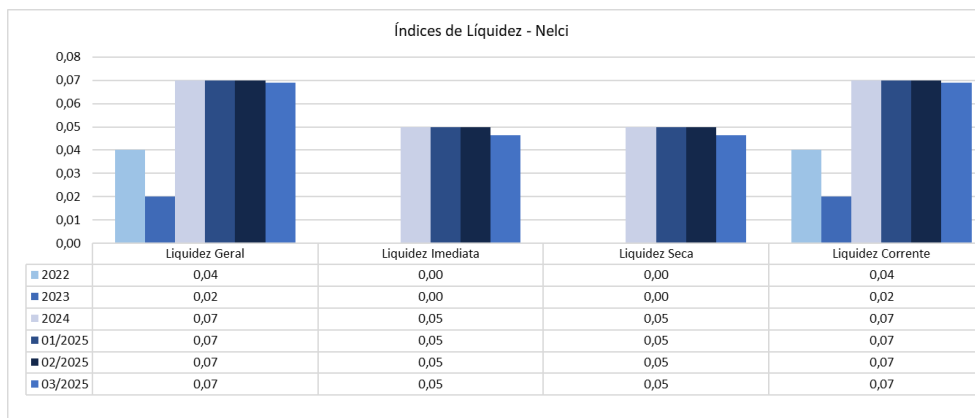
Lauri Dreher





12. ÍNDICES DE LIQUIDEZ E ENDIVIDAMENTO DA EMPRESA

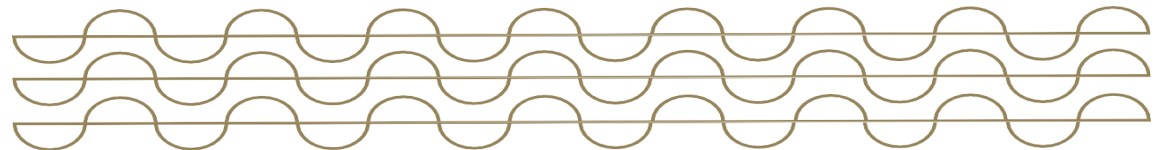
Nelci Dreher





OBSERVAÇÕES GERAIS

Os esclarecimentos relativos às divergências, inconsistências e obscuridades apontadas neste relatório já foram repassados ao Grupo Dreher, e tão logo sejam recebidos por essa Administradora Judicial serão analisados e oportunamente incluídos em relatórios subsequentes.

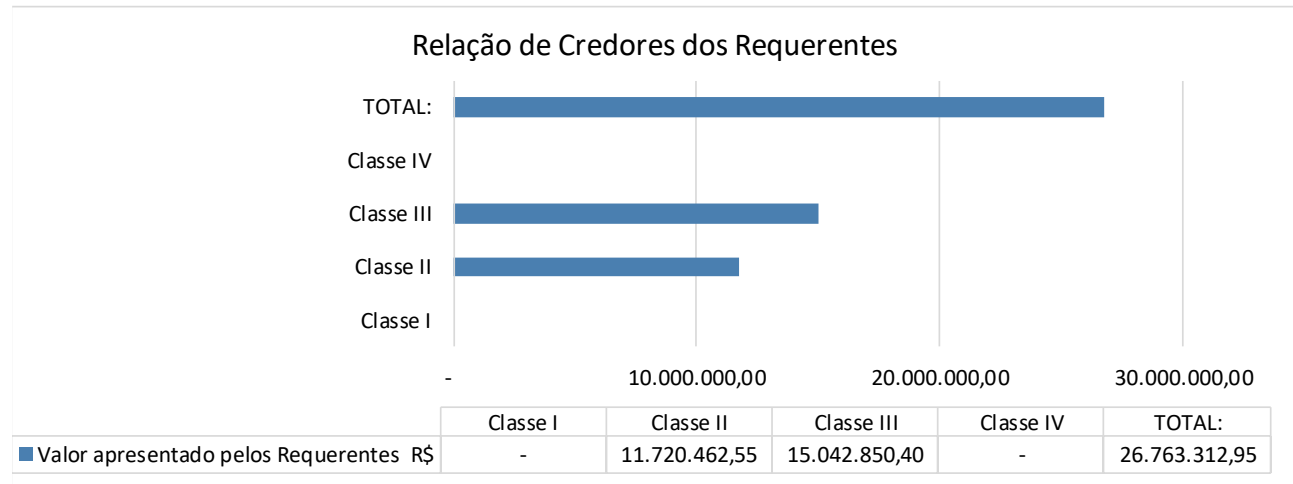




RELAÇÃO DE CREDORES

O resumo da relação de credores, juntada pelos Recuperandos juntamente com o petitório inicial, é apresentado a seguir:

Classe	Valor apresentado pelos Requerentes	
	R\$	Nº de Credores
Classe I	-	0
Classe II	11.720.462,55	20
Classe III	15.042.850,40	89
Classe IV	-	0
TOTAL:	26.763.312,95	109





PRINCIPAIS MOVIMENTAÇÕES PROCESSUAIS

<u>Data da Ocorrência ou Data Prevista</u>	<u>Eventos/Fases do Processo (previsão)</u>	<u>Localização nos Autos (ev.)</u>	<u>Status</u>
13/03/2025	Petição Inicial	1.1	Cumprido
24/03/2025	Constatação prévia	25.1	Cumprido
25/03/2025	Deferimento do processamento da RJ	27.1	Cumprido
23/05/2025	Apresentação do PRJ	91.1	Cumprido
28/05/2025	Prazo para Apresentação de Divergências e Habilitações à AJ	-	Cumprido
-	Publicação do Plano de Recuperação Judicial	123.1	Não ocorrido
-	Apresentação da Relação de Credores da Administradora Judicial	125.2	Não ocorrido
-	Publicação da Relação de Credores da Administradora Judicial	147.1	Não ocorrido
-	Prazo para Apresentação Objeções ao PRJ	147.1	Não ocorrido
-	AGC em 1ª Convocação	-	Não ocorrido
-	AGC em 2ª Convocação	-	Não ocorrido
-	AGC em 2ª Convocação - Continuação	-	Não ocorrido
-	Homologação do Plano de Recuperação Judicial	-	Não ocorrido
-	Início do Cumprimento do Plano de Recuperação Judicial	-	Não ocorrido
-	Encerramento da Recuperação Judicial	-	Não ocorrido



Os Recuperandos estão providenciando os demais documentos contábeis e financeiros, bem como os esclarecimentos já solicitados pela Administradora Judicial para que seja possível a elaboração dos relatórios mensais subsequentes.

Informa ainda que a análise aqui apresentada foi realizada de forma sintética, destacando-se as movimentações financeiras, contábeis e patrimoniais de maior relevância ocorridas no período em análise com base nas Demonstrações Contábeis de 2022, 2023, 2024 e 2025 juntados na inicial.

Os demais documentos que foram entregues e que também embasaram a elaboração do presente relatório estão disponíveis mediante solicitação escrita à esta Administradora Judicial, colocando-se também à disposição para fornecer eventuais informações complementares ou adicionais que se façam eventualmente necessárias.

Sendo o que tinha a relatar para o momento, a Administradora Judicial fica à disposição do D. Juízo, dos Recuperandos e dos credores para prestar quaisquer esclarecimentos adicionais que porventura sejam necessários.



CONSIDERAÇÕES FINAIS





15. CONTATO EQUIPE

Brazilio Bacellar, Shirai A D V O G A D O S

Curitiba | PR

Rua Cel. Brasilino Moura, 683, Ahú, CEP 80540-340

(41) 3352-8363

Brazilio Bacellar Neto

ADVOGADO | OAB/PR 7.425
OAB/SP 415.201-A
brazilio@bbsadvogados.com.br

Rodrigo Shirai

ADVOGADO | OAB/PR 25.781
OAB/SC 48.890-A
OAB/SP 208.567-A
rodrigo@bbsadvogados.com.br

Thayana Tenorio Macanhan

ADVOGADA | OAB/PR 96.380
thayana@bbsadvogados.com.br

Rita Beatriz Sgoda

CONTADORA | CRC/PR 049590/O-6
rita@bbsadvogados.com.br

Germano Parigot de Souza S. Diz

ANALISTA DE ADMINISTRAÇÃO
germano@bbsadvogados.com.br





Luis Guilherme Camargo

AUX. CONTÁBIL
luis.camargo@bbsadvogados.com.br




Brazilio
Bacellar,
Shirai
ADVOGADOS



 [bbs.advogados](https://www.instagram.com/bbs.advogados)
 [braziliobacellarshirai](https://www.facebook.com/braziliobacellarshirai)
 [bbsadvogados](https://www.linkedin.com/company/bbsadvogados)
 [bbsadvogados.com.br](https://www.bbsadvogados.com.br)



adm.judicial@bbsadvogados.com.br
+55 41 3352-8363



Documento assinado digitalmente, conforme MP nº 2.200-2/2001, Lei nº 11.419/2006, resolução do Projudi, do TJPR/OE
Validação deste em <https://projudi.tjpr.jus.br/projudi/> - Identificador: PJS3D UCRRJ ELCU2 AJTJD