



EXMA. SRA. DRA. JUÍZA DE DIREITO DA 27ª VARA CÍVEL E  
EMPRESARIAL REGIONAL DO FORO CENTRAL DA COMARCA DA  
REGIÃO METROPOLITANA DE CURITIBA – PR

Autos n.º 0001551-02.2015.8.16.0185

G:\Drives compartilhados\5.10.9.Insolv Rec Judicial\Empresas\CCD Transporte Coletivo\5 - RMA\Recuperação - Jtda.  
Relatórios e Contas - junho 2025.docx

**RODRIGO SHIRAI**, na qualidade de Administrador  
Judicial na **RECUPERAÇÃO JUDICIAL** requerida por **CCD – TRANSPORTE COLETIVO  
S/A – EM RECUPERAÇÃO JUDICIAL**, já qualificada anteriormente, vem à  
presença de Vossa Excelência, em cumprimento ao que determina o  
artigo 22, II, “a” e “c” da Lei n.º 11.101/2005, apresentar o Relatório Mensal  
de Atividades (“RMA”) referente ao mês de junho/2025, através do  
documento em anexo (doc. 1).

Nestes termos,  
Pede deferimento.

Curitiba, 29 de julho de 2025.

  
Rodrigo Shirai  
OAB/PR 25.781



Rua Cel. Brasilino Moura . 683 .  
Ahú . CEP 80.540-340  
Curitiba - PR  
☎ +55 41 3352.8363

Av. das Nações Unidas . 14171 . 15º andar .  
Torre B . Morumbi . CEP 04794-000  
São Paulo - SP  
☎ +55 11 3568.2034

Av. Osvaldo Reis . 3281 . Sala 901  
Praia Brava . CEP 88.306-773  
Itajaí - SC  
☎ +55 47 99235.6932



 **Brazilio Bacellar,  
Shirai** A D V O G A D O S



RMA – JUNHO 2025



Documento assinado digitalmente, conforme MP nº 2.200-2/2001, Lei nº 11.419/2006, resolução do Projudi, do TJPR/OE  
Validação deste em <https://projudi.tjpr.jus.br/projudi/> - Identificador: PJL2C 2PX6Y RHWQ7 U4HR3

# ÍNDICE

 POSIÇÃO CONTÁBIL E PATRIMONIAL	3	 CONSIDERAÇÕES COMPLEMENTARES	17
 ATIVO	3	 OBSERVAÇÕES GERAIS	18
 PASSIVO	6	 CONTATO EQUIPE	19
 DRE	11		





## POSIÇÃO CONTÁBIL E PATRIMONIAL

# ATIVO

3

BALANCETE MENSAL - ATIVO	MÊS ANTERIOR	junho-25	VARIAÇÃO	PARTICIPAÇÃO
<b>ATIVO CIRCULANTE</b>	<b>5.094.305</b>	<b>4.556.266</b>	<b>-10,56%</b>	<b>13,14%</b>
DISPONIVEL	142.343	140.754	-1,12%	0,41%
CLIENTES	2.559.004	1.859.004	-27,35%	5,36%
Urbs - A Receber	42.637	42.637	0,00%	0,12%
BrT Curitiba Transporte Coletivo	2.516.367	1.816.367	-27,82%	5,24%
ADIANTAMENTOS	128.139	130.140	1,56%	0,38%
Adiantamentos a empregados	69.322	71.322	2,89%	0,21%
Adiantamento a Fornecedores	48.754	48.754	0,00%	0,14%
Adiantamento de Dividendos	10.063	10.063	0,00%	0,03%
IMPOSTOS a RECUPERAR	129.758	129.758	0,00%	0,37%
ESTOQUES	669.901	669.901	0,00%	1,93%
CREDITOS A COLIGADAS	1.465.159	1.626.709	11,03%	4,69%
<b>NÃO CIRCULANTE</b>	<b>30.122.522</b>	<b>30.116.656</b>	<b>-0,02%</b>	<b>86,86%</b>
<b>REALIZÁVEL A LONGO PRAZO</b>	<b>895.071</b>	<b>895.071</b>	0,00%	2,58%
Depositos Judiciais	895.071	895.071	0,00%	2,58%
<b>PERMANENTE</b>	<b>29.227.451</b>	<b>29.221.586</b>	-0,02%	84,28%
INVESTIMENTOS	29.198.200	29.198.200	0,00%	84,21%
Participações Societárias	1.200	1.200	0,00%	0,00%
AFAC - Pioneiro Gestora de Recursos S.A.	29.197.000	29.197.000	0,00%	84,21%
IMOBILIZADO	29.251	23.387	-20,05%	0,07%
Bens em Operação	53.182.182	53.182.182	0,00%	153,38%
Veiculos de Linha	53.086.052	53.086.052	0,00%	153,11%
Veiculos Auxiliares	96.129	96.129	0,00%	0,28%
Equipamentos de Manutenção	271.455	271.455	0,00%	0,78%
Equipamentos de Informatica	701.312	701.312	0,00%	2,02%
Moveis e Utensilios	208.768	208.768	0,00%	0,60%
Depreciação Acumulada	- 54.334.466	-54.340.331,04	0,01%	-156,72%
<b>TOTAL ATIVO</b>	<b>35.216.827</b>	<b>34.672.923</b>	<b>-1,54%</b>	





## POSIÇÃO CONTÁBIL E PATRIMONIAL

# ATIVO

- No ativo Circulante estão registrados valores no total de R\$ 4.556.266, REDUZIDO EM -10,56%, em especial em função da redução da conta de clientes – BRT Curitiba Transporte Coletivo;
- As contas de Clientes tiveram REDUÇÃO de -27,35% em relação ao mês precedente e apresentam o saldo de R\$ 1.859.004 referente a valores a receber da URBS e da BRT Curitiba Transporte Coletivo;
- O valor de R\$700.000,00 recebidos da BRT Curitiba, 12ª parcela, foram transferidos a Pioneira Gestora de Recursos S.A.
- As contas de Adiantamentos foram aumentadas em 1,56% em relação do mês precedente, importando o saldo em JUNHO 2025 em R\$130.140;
- A conta de Estoques representa 1,93% do ativo total e monta em JUNHO 2025 em R\$ 669.901, mantido o saldo mês anterior;
- No Realizável em Longo Prazo consta o valor escriturado total de R\$ 895.071, referente a depósitos judiciais;
- Os depósitos judiciais no montante de R\$ 895.071, estão assim constituídos:
  - a) Trabalhistas ..... R\$ 122.417
  - b) Cível ..... R\$ 703.650
  - c) Banco Itaú ..... R\$ 69.003
- O Ativo Total foi reduzido em -1,54%, diante da redução das contas de clientes a receber;





## POSIÇÃO CONTÁBIL E PATRIMONIAL

# ATIVO

- Os bens em operações representa 153,38% do Ativo Total;
- O Imobilizado no valor líquido, depreciado, de R\$ 23.387, foi reduzido em -20,05% no mês;
- Os Investimentos montam em R\$ 29.198.200, sendo R\$ 29.197.000 referente a AFAC (Adiantamento para Futuro Aumento de Capital) de Pioneiro Gestora de Recursos S.A.
- O Permanente Líquido é de R\$ 29.221.586, reduzidos em -0,02% em função das Depreciações do mês;





## POSIÇÃO CONTÁBIL E PATRIMONIAL

# PASSIVO

6

BALANCETE MENSAL - PASSIVO	MÊS ANTERIOR	junho-25	VARIAÇÃO	% DO PASSIVO EXIGIVEL
<b>PASSIVO CIRCULANTE</b>	<b>33.073.122</b>	<b>32.861.771</b>	<b>-0,64%</b>	9,83%
FORNECEDORES	7.961.691	7.868.678	-1,17%	2,35%
Fornecedores Diversos	7.961.691	7.868.678	-1,17%	2,35%
OBRIGAÇÕES A PAGAR	13.064.381	13.065.250	0,01%	3,91%
Obrigações Trabalhistas	11.176.596	11.177.493	0,01%	3,34%
Obrigações Tributárias	39.395	39.366	-0,07%	0,01%
Outras Exigibilidades	1.556.290	1.556.290	0,00%	0,47%
Tributos e Parcelamentos - FGTS Cp	292.137	292.137	0,00%	0,09%
PROVISÕES DIVERSAS	11.237.104	11.241.430	0,04%	3,36%
EMPRESTIMOS E FINANCIAMENTOS - cp	485.722	406.811	-16,25%	0,12%
Capital de Giro	485.722	406.811	-16,25%	0,12%
RECUPERAÇÃO JUDICIAL-CP	324.188	279.565	-13,76%	0,08%
Instituições Financeiras	247.891	213.218	-13,99%	0,06%
Fornecedores	76.297	66.348	-13,04%	0,02%
<b>EXIGÍVEL A LONGO PRAZO</b>	<b>301.354.758</b>	<b>301.378.817</b>	<b>0,01%</b>	<b>90,17%</b>
TRIBUTOS E PARCELAMENTOS	294.085.344	294.085.344	0,00%	87,99%
Empréstimos e Financiamentos - Lp	2.653.301	2.653.301	0,00%	0,79%
Creditos Terceiros	2.653.301	2.653.301	0,00%	0,79%
RECUPERAÇÃO JUDICIAL-LP	4.616.113	4.640.172	0,52%	1,39%
Instituições Financeiras	4.521.295	4.544.799	0,52%	1,36%
Fornecedores	94.818	95.373	0,59%	0,03%
<b>PASSIVO EXIGIVEL</b>	<b>334.427.880</b>	<b>334.240.587</b>	<b>-0,06%</b>	<b>100,00%</b>
<b>PATRIMÔNIO LÍQUIDO</b>	<b>-299.211.053</b>	<b>-299.567.664</b>	0,12%	
Capital Social	23.200.000	23.200.000	0,00%	
Reservas De Capital	0	0	0,00%	
<b>Resultados Acumulados</b>	<b>-322.411.053</b>	<b>-322.767.664</b>	0,11%	
Prejuizos Acumulados Exercícios anteriores	-320.905.867	-320.905.867	0,00%	
Prejuizos Acumulados I	-139.556.466	-139.556.466	0,00%	
Prejuizos Acumulados II	-181.349.401	-181.349.401	0,00%	
<b>Prejuizos acumulados - exercício atual</b>	<b>-1.505.186</b>	<b>-1.861.797</b>	<b>23,69%</b>	
<b>TOTAL PASSIVO</b>	<b>35.216.827</b>	<b>34.672.923</b>	<b>-1,54%</b>	





## POSIÇÃO CONTÁBIL E PATRIMONIAL

# PASSIVO

- O Passivo Circulante é da ordem de R\$ 32.861.771 - observando-se a redução de -0,64% em relação ao mês anterior e cujo valor corresponde a 9,83% do passivo total exigível;
- As contas de Fornecedores CP- não sujeitos a RJ, foram reduzidas em -1,17%, cujo saldo em JUNHO 2025 de R\$ 7.868.678 e representa 2,35% do Passivo Exigível;
- Em Obrigações Trabalhistas - CP foram aumentadas em 0,01% em relação ao mês anterior, representando 3,34% do Passivo Exigível, sendo relevante o registro de FGTS a Pagar de R\$ 10.808.527;
- Notamos por relevante registro de Parcelamento junto a PNFG cujo saldo a CP de R\$ 292,1375 e LP de R\$ 294.085.344, referentes a impostos e tributos e ônus de mora.
- Em obrigações tributárias em Curto Prazo, observamos redução de -0,07% cujo saldo totalizando R\$ 39.366;
- O montante de Provisões Diversas é de R\$ 11.241.430, aumentadas em 0,04% em relação ao mês anterior, representando 3,36% do Passivo Exigível, destacando-se em JUNHO 2025:
  - Férias ..... R\$ 8.489.230,
  - Encargos sobre Férias ..... R\$ 1.511.398,
  - Provisão 13º salário ..... R\$ 1.121.981,
  - Encargos sobre 13º salário..... .. R\$ 118.820,





## POSIÇÃO CONTÁBIL E PATRIMONIAL

# PASSIVO

- As contas de Empréstimos e Financiamentos-CP não sujeitas a Recuperação Judicial, cujo saldo atual de R\$ 406.811, foram reduzidas em 16,25% no mês
- As contas de Empréstimos e Financiamentos-LPP não sujeitas a Recuperação Judicial, cujo saldo atual de R\$ 2.653.301, mantiveram os saldos do mês precedente;
- Em Créditos na Recuperação Judicial – CP, observamos a redução de -13,76% em relação ao saldo do mês anterior;
- No Passivo Exigível em Longo Prazo está escriturado o total de R\$ 301.378.817 aumentados em 0,01% em relação ao mês anterior, e representando 90.17% do Passivo Exigível;
- Tributos e Parcelamentos –LP apresentam o saldo de R\$ 294.085.344,
- As contas de Empréstimos e Financiamentos-LP não sujeitas a Recuperação Judicial, mantiveram os saldos do mês precedente cujo montante de R\$ 2.653.301;
- Em Créditos na Recuperação Judicial – LP, observamos aumento de 0,52% em relação ao mês anterior, cujo saldo de R\$ 4.640.172;
- O Patrimônio Líquido da Recuperanda, que representam as riquezas efetivas das empresas está negativo – passivo a descoberto - **na ordem de R\$-299.567.664** com a aumento do valor negativo em de 0,12% em relação ao mês anterior, em função do resultado do mês;
- Capital de Terceiros que circula pela empresa foi reduzido em -0,06%, e está assim distribuído:

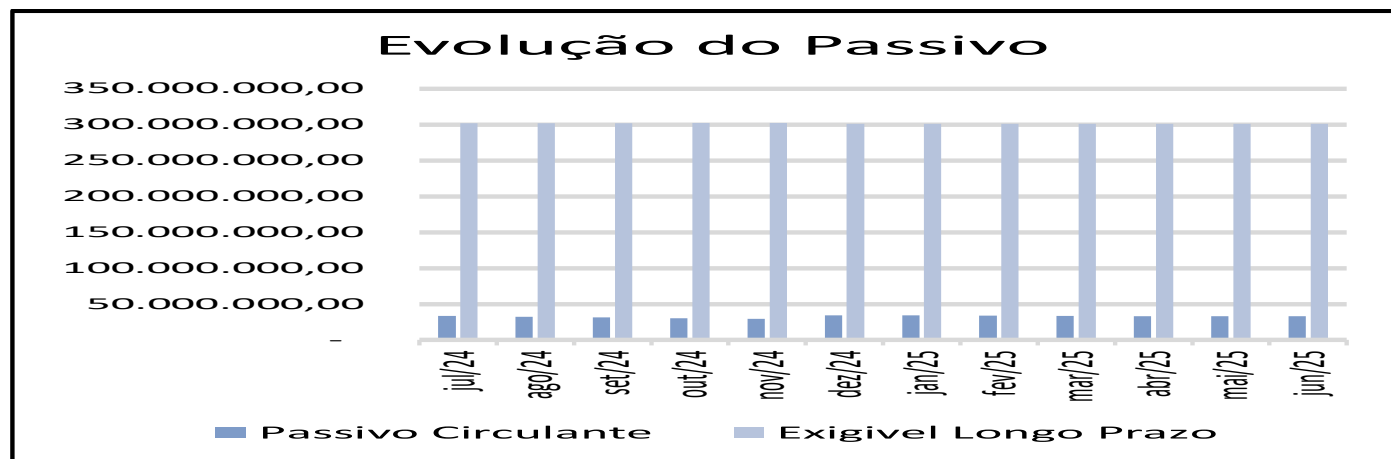
SALDOS EM junho 2025	
Passivo Circulante	32.861.771
Passivo não Circulante	301.378.817
<b>TOTAL</b>	<b>334.240.587</b>





## POSIÇÃO CONTÁBIL E PATRIMONIAL

# PASSIVO



### • CREDITOS EM RECUPERAÇÃO JUDICIAL

CRDORES DA RJ	SALDOS			DIFERENÇA SALDO
	PAGAMENTOS EM junho 2025	CONTÁBIL	CONTROLES	
Instituições Financeiras	34.673	4.758.017	4.758.017,00	0
Fornecedores	9.949	161.721	161.721,00	0
<b>TOTAL</b>	<b>44.622</b>	<b>4.919.738</b>	<b>4.919.738</b>	<b>0</b>

- Conforme relatórios e comprovantes da Recuperanda, **no mês os encargos mensais** totalizam de R\$ 24.059;

ENCARGOS DE junho 2025			
credores	correção	juros	TOTAL
INST.FINANCEIRAS	23.123	381	23.504
FORNECEDORES	300	255	555
<b>TOTAIS</b>	<b>23.423</b>	<b>636</b>	<b>24.059</b>



• **RELAÇÃO DOS CREDORES:**

CREDORES	VALOR DO CRÉDITO	DESAGIO		VALOR LIQUIDO	2021/2022/2023/2024	em junho 2025	2025(ate junho/25)	SALDO em junho/2025
		%	VALOR		VLR PAGO	VLR PAGO	VLR PAGO	
<b>INSTITUIÇÕES FINANCEIRAS</b>								
1-Banco Comercial e Industrial	1.907.301,10	90,45%	1.725.153,84	182.147,26	95.982,39	4.057,05	24.416,06	71.905,25
2-Banco Estado Rio Grande do Sul S/A 19,24%	702.781,86	90,45%	635.666,19	67.115,67	35.366,59	1.494,90	8.996,56	26.494,85
2-Banco Estado Rio Grande do Sul S/A 80,76%	2.949.930,53	90,45%	2.668.212,16	281.718,37	148.451,33	6.274,85	37.763,14	111.212,34
6-Banco Moneo	53.972,09	90,45%	48.817,76	5.154,33	2.716,08	114,80	690,91	2.034,48
7-Banco Safra	4.530.845,39	0,00%	0,00	4.530.845,39	986.441,63	22.731,85	136.391,10	4.546.370,28
<b>TOTAIS</b>	<b>10.144.830,97</b>		<b>5.077.849,96</b>	<b>5.066.981,01</b>	<b>1.268.958,02</b>	<b>34.673,46</b>	<b>208.257,78</b>	<b>4.758.017,19</b>
<b>FORNECEDORES</b>								
1-A M Moreno Ltda	23.140,05	90,45%	20.930,18	2.209,87	1.254,84	48,89	825,07	776,19
2- Acipar Lubrificantes	45.071,20	90,45%	40.766,90	4.304,30	2.444,17	95,22	1.607,01	1.511,79
3-ACX Serviços de Monitoramento Ltda	5.594,99	90,45%	5.060,67	534,32	303,35	11,82	199,54	187,72
4-Akita Comercio de Peças Ltda	17.381,73	90,45%	15.721,77	1.659,96	942,55	36,72	619,80	583,08
5-Amarante & Guarise  Ltda	96,25	90,45%	87,06	9,19	3,77	0,20	3,47	3,27
6-Ar Tech Equipamentos e Ferramentas	4.662,30	90,45%	4.217,05	445,25	153,49	-	-	-
7-Atlanta Restaradora e Engenharia	671,47	90,45%	607,34	64,13	36,39	1,42	23,96	22,54
8-Aurelio Fernandes e Cia Ltda	22.593,74	90,45%	20.436,04	2.157,70	744,07	-	-	-
9-Barranco Ferro e Aço Ltda	1.565,84	90,45%	1.416,30	149,54	84,90	3,31	55,85	52,55
10-Bigvel Comercio de Peças Ltda	1.323,16	90,45%	1.196,80	126,36	71,73	2,80	47,20	44,41
11-Brasolub Distribuidora Brasileiros de Oleos	2.789,92	90,45%	2.523,48	266,44	151,27	5,89	99,51	93,62
12-C.O. Stevan Autopeças Ltda	544,99	90,45%	492,94	52,05	29,54	1,15	19,44	18,29
13-Comercial Automotiva Ltda DPK	9.925,61	90,45%	8.977,71	947,90	538,13	20,97	354,03	333,06
14-Comercial Automotiva Dpascoal Ltda	29.090,02	90,45%	26.311,92	2.778,10	1.577,51	61,46	1.037,37	975,91
15-Comercial e Importadora de Pneus Ltda	40.480,01	90,45%	36.614,17	3.865,84	2.195,17	85,52	1.443,55	1.358,02
16-Comercial Eletrica DW AS	1.783,55	90,45%	1.613,22	170,33	1,25	-	191,32	191,32
17-Comercio de Imoveis Novos e Usados Ltda	689,86	90,45%	623,98	65,88	37,40	1,46	24,60	23,15
18-Comercio de Peças e Acess.Camihoes	5.695,20	90,45%	5.151,31	543,89	308,77	12,03	203,15	191,11
19-Confiança Ferramentas e Representações	3.494,35	90,45%	3.160,64	333,71	115,04	-	-	-
20-Cyber Sul Informatica Ltda	1.256,01	90,45%	1.136,06	119,95	68,09	2,65	44,80	42,14
21-Distribuidora Automotiva AS - Sama	10.208,23	90,45%	9.233,34	974,89	553,46	21,57	364,15	342,59
22-Distribuidora de Tintas Darka	10.087,86	90,45%	9.124,47	963,39	546,94	21,31	359,79	338,48
23-Distribuidora Induquali M Labadessa	8.671,34	90,45%	7.843,23	828,11	470,12	18,32	309,35	291,03
24-Divesa Automoveis Ltda	415.921,47	90,45%	376.200,97	39.720,50	22.554,97	878,72	14.829,78	13.951,05
25-Divesa Distrib Curitibaana de Veiculos	18.111,48	90,45%	16.381,83	1.729,65	982,11	38,26	645,83	607,57
26-Edson Antonio Celestino - Eckat	6.036,30	90,45%	5.459,83	576,47	327,28	12,75	215,30	202,54
27-Eletr Diesel Concordia Ltda	3.140,90	90,45%	2.840,94	299,96	170,29	6,64	112,03	105,39
28-Estofaria Cajuru	1.006,05	90,45%	909,97	96,08	5,95	-	102,17	102,17
29-Estofaria Orlando Ltda	3.493,00	90,45%	3.159,42	333,58	115,00	-	-	-
30-Euro Print	206,96	90,45%	187,20	19,76	11,21	0,44	7,39	6,95
31-Fabesul Distribuidora Ltda	2.750,88	90,45%	2.488,17	262,71	149,16	5,81	98,10	92,28
32-Facemaq Comercio de Maquinas Ltda	4.302,86	90,45%	3.891,94	410,92	233,29	9,09	153,47	144,38
33-Ferramentas Gerais Comercio Importação	677,76	90,45%	613,03	64,73	36,76	1,43	24,18	22,74
34-Filtrosul Comercial de Filtros Ltda	398,28	90,45%	360,24	38,04	21,60	0,84	14,20	13,36
35-Gibraltar Com Produtos Limpesa	1.083,08	90,45%	979,65	103,43	58,71	2,29	38,64	36,35
36-Grupo Colombo Pneus	21.584,58	90,45%	19.523,25	2.061,33	1.170,49	45,60	769,63	724,03
37-Incavel Onibus e Peças Ltda	29.109,15	90,45%	26.329,23	2.779,92	958,65	-	-	-
38-INTRACK Com Ind e Exp Equipamentos	5.416,68	90,45%	4.899,39	517,29	293,69	11,45	195,28	183,82
39-J.C.Durigan Com Auto Peças Ltda	4.438,05	90,45%	4.014,22	423,83	240,63	9,38	158,31	148,94
40-Janiski Taruma Ltda	6.485,07	90,45%	5.865,75	619,32	351,61	13,70	231,31	217,61
41-JFC Assistencia Técnica e Comercio	4.120,39	90,45%	3.726,89	393,50	223,39	8,71	146,96	138,25

**CREDITOS SUJEITOS A RECUPERAÇÃO JUDICIAL**





## CREDITOS SUJEITOS A RECUPERAÇÃO JUDICIAL

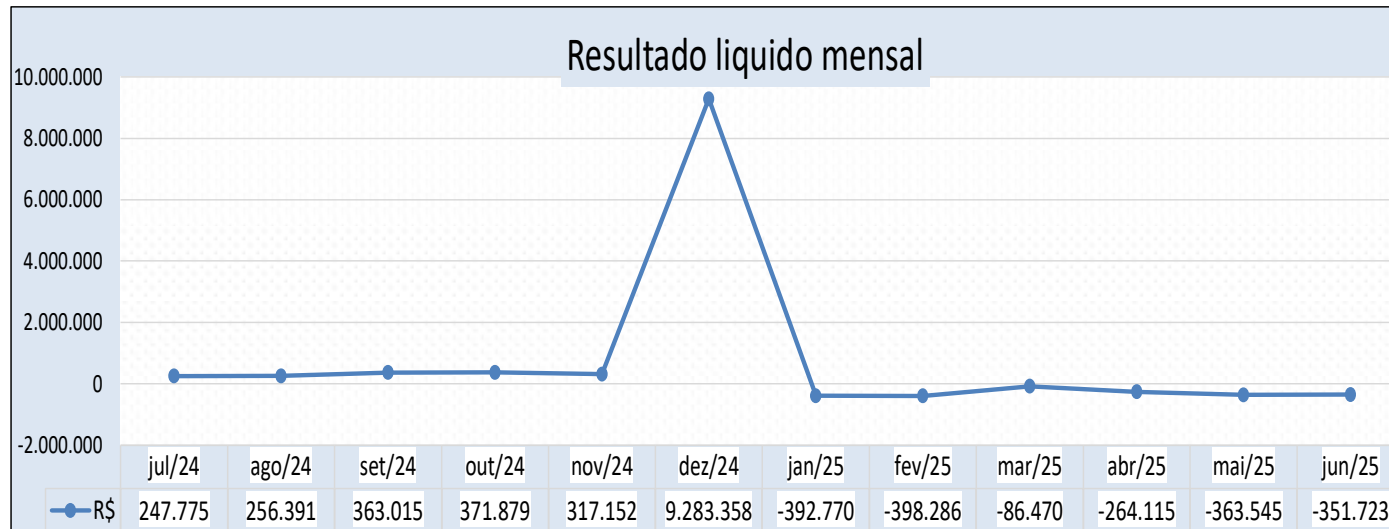
CREDORES	VALOR DO CRÉDITO	DESAGIO		VALOR LIQUIDO	2021/2022/2023/2024			em junho 2025		SALDO em junho/2025
		%	VALOR		VLR PAGO	VLR PAGO	VLR PAGO			
42-Lanac Laboratorio e Analises Clinicas	88,33	90,45%	79,89	8,44	4,81	0,19	3,11	2,93		
43-Limpril Industria e Comercio de Produtos	2.328,29	90,45%	2.105,94	222,35	126,24	4,92	83,03	78,11		
44-Lord Print Superintendentes p Informatica	804,84	90,45%	727,98	76,86	43,63	1,70	28,70	27,00		
45-Luiz Pneus Com e Recauchitagem	22.429,41	90,45%	20.287,40	2.142,01	1.216,31	47,39	800,04	752,65		
46-Luvasul Industrial	345,10	90,45%	312,14	32,96	18,71	0,73	12,32	11,59		
47-Marluvas Calçados de Segurança Ltda	810,63	90,45%	733,21	77,42	43,95	1,71	28,93	27,21		
48- Mercado das Embalagens Ltda	2.016,16	90,45%	1.823,62	192,54	109,32	4,26	71,89	67,64		
49-Molas Parana Ltda	26.840,37	90,45%	24.277,11	2.563,26	1.455,50	56,71	957,02	900,32		
50-Multitronic Transmissões Automaticas Ltda	21.243,09	90,45%	19.214,37	2.028,72	1.151,97	44,88	757,46	712,58		
51-Nordica Veiculos S.A	34.607,49	90,45%	31.302,47	3.305,02	1.706,53	73,12	1.234,13	1.161,01		
52-Norma Comercio de Auto Peças Ltda	28.305,46	90,45%	25.602,29	2.703,17	932,17	-	-	-		
53-Nova Opção Comercio de Equipamentos	1.012,86	90,45%	916,13	96,73	54,89	2,13	33,97	31,84		
54-NTU-Assoc.Nac.Empr;Transp.Urbanos	4.024,20	90,45%	3.639,89	384,31	218,22	8,50	143,51	135,01		
55-O.V.D. Importadora e Distribuidora Ltda	1.675,73	90,45%	1.515,70	160,03	90,85	3,54	59,77	56,23		
56-Onipeças Peças para Onibus Ltda	5.196,96	90,45%	4.700,65	496,31	171,10	-	-	-		
57-OSB Center Placas Brasil Ltda	1.000,30	90,45%	904,77	95,53	54,23	2,11	35,67	33,55		
58-Oxidakar Comercio de Oxigenio Ltda	307,56	90,45%	278,19	29,37	16,67	0,65	11,00	10,35		
59-Pacaambu Autopeças Ltda	49.093,99	90,45%	44.405,51	4.688,48	2.662,32	103,72	1.750,70	1.646,98		
60-Paludo Andrade & Perdona Advogados	18.493,49	90,45%	16.727,36	1.766,13	1.002,83	39,07	659,44	620,37		
61- Perguspam Comercial Ltda	2.081,23	90,45%	1.882,47	198,76	112,86	4,40	74,23	69,83		
62-Plymouth Corretora de Seguros Ltda	689,86	90,45%	623,98	65,88	37,40	1,46	24,60	23,15		
63-Poli Diesel Bombas Injetoras Ltda	3.568,89	90,45%	3.228,06	340,83	193,51	7,54	127,29	119,75		
64-PPS Uysinagem Paulo P dos Santos	1.494,70	90,45%	1.351,96	142,74	81,04	3,16	53,31	50,16		
65-Pmax Comercia de Materiais Ltda	15.718,61	90,45%	14.217,48	1.501,13	852,34	33,21	560,52	527,31		
66-Prossegur Brasil S/A	3.763,02	90,45%	3.403,65	359,37	204,02	7,95	134,22	126,27		
67-Radiadores Boqueirão Ltda	7.293,37	90,45%	6.596,85	696,52	395,44	15,41	260,11	244,70		
68-Raizen Combustiveis S.A.	1.138.242,83	90,45%	1.029.540,64	108.702,19	61.582,99	2.405,31	40.739,54	38.334,23		
69-Refrical Comercio Maq e Equipamentos	954,31	90,45%	863,17	91,14	51,74	2,02	34,03	32,01		
70-Reparadora de Veiculos Taruma Ltda	586,38	90,45%	530,38	56,00	31,80	1,24	20,89	19,65		
71-RJE Comercio Equipamentoss Segurança	118,66	90,45%	107,33	11,33	5,92	0,25	4,25	4,00		
72- Santa Lucia Materiais de Construção Ltda	316,30	90,45%	286,09	30,21	17,14	0,67	11,29	10,62		
73-Shopping dos Equipamentos Com Equip	359,56	90,45%	325,22	34,34	19,49	0,76	12,85	12,09		
74-SK Automative S/A	8.600,35	90,45%	7.779,02	821,33	448,05	18,17	306,85	288,68		
75-Sodexo Pass do Brasil Serviços e Comercio	1.320.142,41	90,45%	1.194.068,81	126.073,60	71.589,89	2.789,10	47.076,76	44.287,66		
76-Sodivel Hidraulica e Vedações Ltda	1.186,68	90,45%	1.073,35	113,33	64,33	2,51	42,33	39,82		
77-Sulbrave Onibus e Peças Ltda	10.372,31	90,45%	9.381,75	990,56	562,37	21,91	369,94	348,03		
78-Tecnica de Soldas R.Y. Ltda	574,89	90,45%	519,99	54,90	31,16	1,21	20,53	19,31		
79-Tereza Pneus Ltda	5.490,15	90,45%	4.965,84	524,31	180,75	-	-	-		
80-Torres Comercial de Auto Peças Ltda	30.063,95	90,45%	27.192,84	2.871,11	1.630,32	63,52	1.071,95	1.008,44		
81-Transportec Coleta de Remoção de Resíduos	5.275,56	90,45%	4.771,74	503,82	286,04	11,15	188,17	177,03		
82-Transtech Ivesur Brasil Ltda	57,49	90,45%	52,00	5,49	3,11	0,12	2,07	1,95		
83-Treinabus Treinamentos	3.449,31	90,45%	3.119,90	329,41	187,01	7,29	123,04	115,75		
84- Uni Combustiveis Ltda	572.288,49	90,45%	517.634,94	54.653,55	32.240,52	1.209,08	20.405,07	19.195,99		
85-VD Comercio de Veiculos Ltda	3.800,29	90,45%	3.437,36	362,93	181,91	-	225,81	225,81		
86- Voith Turbo Ltda	11.037,80	90,45%	9.983,69	1.054,11	621,71	23,32	393,68	370,36		
87-Water Industria e Com de Conffecção	7.071,43	90,45%	6.396,11	675,32	149,92	-	-	-		
88-Graciomar Perboni	111.165,38	90,45%	100.549,09	10.616,29	6.028,95	235,74	4.218,18	3.982,44		
89-Lucia Guesso	19.052,29	90,45%	17.232,80	1.819,49	1.071,74	40,26	681,35	641,09		
90-Luiz Eduardo Bonickoski	274.390,04	90,45%	248.185,79	26.204,25	13.063,76	565,09	10.937,99	10.372,89		
91-Edson Luiz Bonickoski	283.531,18	90,45%	256.453,95	27.077,23	12.919,03	583,92	11.302,39	10.718,48		
TOTAIS	4.838.462,60		4.376.389,42	462.073,18	264.553,28	9.948,93	58.391,03	161.720,56		
TOTAL GERAL	14.983.293,57		9.454.239,38	5.529.054,19	1.533.511,30	19.897,85	241.924,27	4.919.737,75		



## POSIÇÃO CONTÁBIL E PATRIMONIAL

## DRE

RESULTADOS	MÊS ANTERIOR	junho-25	ACUMULADO
Custos	5.337	0	32.021
DEPRECIÇÃO DE VEICULOS	5.337	5.337	32.021
Depreciações	5.337	5.337	32.021
<b>LUCRO BRUTO</b>	<b>-5.337</b>	<b>0</b>	<b>-32.021</b>
<b>DESPESAS OPERACIONAIS</b>	<b>351.723</b>	<b>351.723</b>	<b>1.830.811</b>
DESPESAS ADMINISTRATIVAS	320.898	320.898	1.640.048
Pessoal Administrativo	30.131	30.131	179.078
Despesas Gerais de Administração	290.767	290.767	1.460.970
DESPESAS FINANCEIRAS	30.296	30.296	183.103
DESPESAS TRIBUTÁRIAS	0	0	4.212
DEPRECIÇÕES E AMORTIZAÇÕES (moveis/ Utens)	528	528	3.448
<b>RECEITAS NÃO OPERACIONAIS</b>	<b>448</b>	<b>0</b>	<b>1.035</b>
<b>GANHOS DE CAPITAL</b>	<b>448</b>	<b>0</b>	<b>1.035</b>
<b>RESULTADO LÍQUIDO</b>	<b>-356.611</b>	<b>-351.723</b>	<b>-1.861.797</b>



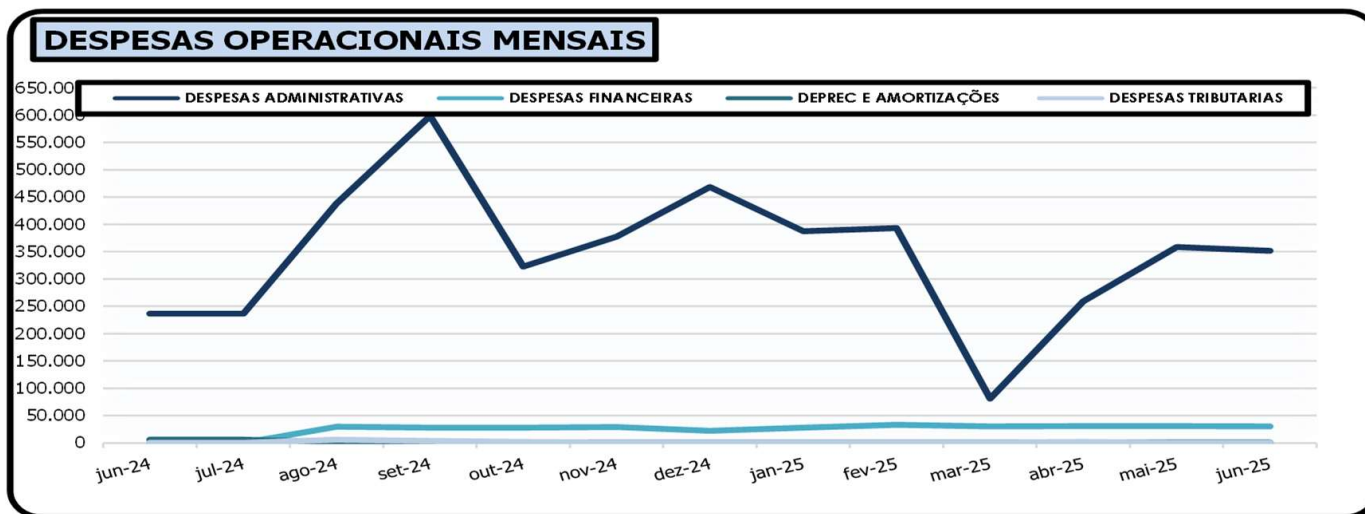


## POSIÇÃO CONTÁBIL E PATRIMONIAL

## DRE

•O balancete indica que o histórico de prejuízos acumulados ajustado, era de -R\$ 320.915.867, apresentando no mês prejuízo de - R\$ 351.723, com **Prejuízos Acumulados no Exercício** de R\$-1.861.797, totalizando prejuízos acumulados atuais de R\$- 322.767.664;

CONTAS DE RESULTADO	NO MÊS -junho/2025		ACUMULADO - até junho/2025	
	Valor	%	Valor	%
RECEITA OPERACIONAL BRUTA	-	100,00%	-	100,00%
(+) PRESTAÇÃO DE SERVIÇOS	-	100,00%	-	0,00%
(-) CUSTO	-	0,00%	32.021	1,72%
(-) DESPESAS ADMINISTRATIVAS	320.898	91,24%	1.640.048	88,09%
(-) DESPESAS FINANCEIRAS	30.296	8,61%	183.103	9,83%
(-) DESPESAS TRIBUTARIAS	-	0,00%	4.212	0,23%
(-) DEPRECIAÇÕES E AMORTIZAÇÕES	528	0,15%	3.448	0,19%
<b>RESULTADO no mês</b>	<b>- 351.723</b>	<b>100,00%</b>	<b>- 1.861.797</b>	<b>-100,00%</b>





## POSIÇÃO CONTÁBIL E PATRIMONIAL

## DRE

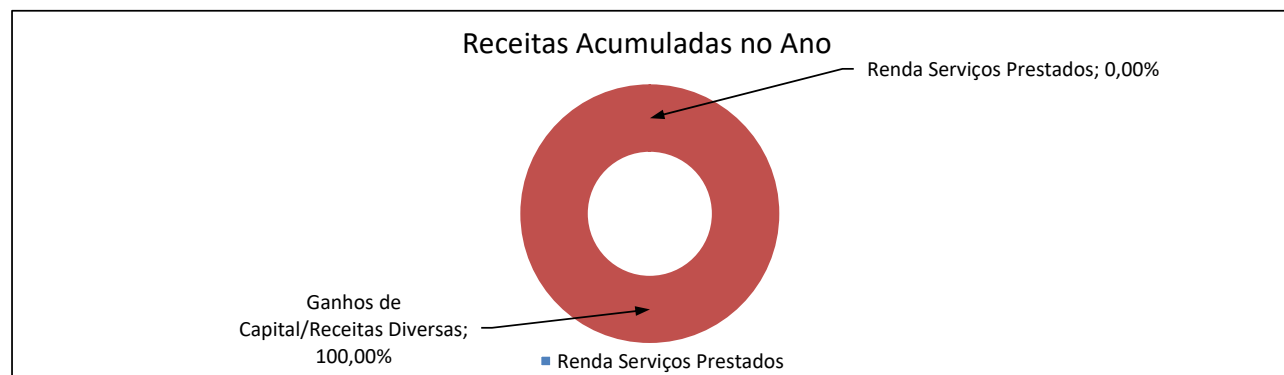
DESPESAS OPERACIONAIS DO ANO ACUMULADAS ATÉ junho/2025		
Contas de Resultado	Acumuladas no Ano	
De Pessoal Administrativo	179.078	9,78%
Honorarios Pj	551.174	30,11%
Judiciais e Legais	17.515	0,96%
Material de Expediente	2.019	0,11%
Energia Eletrica	1.712	0,09%
Locação de Bens / Equipamentos	16.898	0,92%
Telefone	3.449	0,19%
Rêmedios e Exames	4.449	0,24%
Custos c/Processamento Dados	52.178	2,85%
Despesas com Copa e Material Limpeza	1.578	0,09%
Benfeitorias em Imoveis de Terceiros	1.057	0,06%
Salarios Trafego***	- 21.096	-1,15%
Indenizações Trafego***	618.029	33,76%
Aluguel	182.823	9,99%
Sinistros e Multas de Transito ***	22.627	1,24%
Encargos trafego ***	3.128	0,17%
Financeiras	183.103	10,00%
Tributarias	4.212	0,23%
Depreciações e Amortização Moveis e Utensilios	3.448	0,19%
Outras Despesas Administrativas	3.430	0,19%
<b>RESULTADO OPERACIONAL</b>	<b>1.830.811</b>	<b>100,00%</b>
*** CUSTOS registrados como Despesas Administrativas, em analise.		



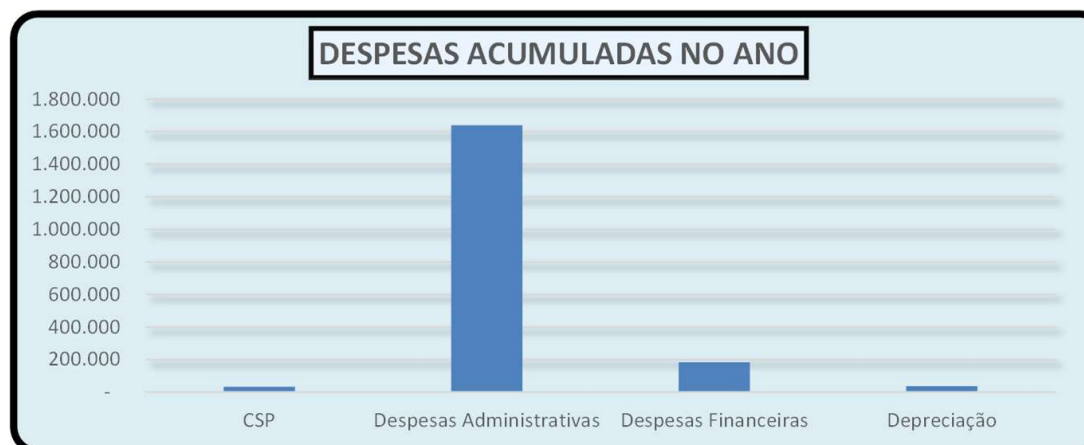


## POSIÇÃO CONTÁBIL E PATRIMONIAL

## DRE



- Não existiram Receitas Operacionais no mês;
- Demonstramos adiante as despesas operacionais acumuladas no ano;



## CONSIDERAÇÕES COMPLEMENTARES

- Reiteramos que os subsídios aqui prestados, não foram objeto de quaisquer procedimentos de auditoria, por implicarem em trabalhos específicos não contemplados pela LRF.
- Analisado o balancete do mês, não foram evidenciados outros registros contábeis extraordinários e ou relevantes nas contas patrimoniais, além dos apontados precedentemente e os expostas no Relatório de Atividades Mensais da Recuperanda.
- Assim, em razão do acima informado, não se pode garantir ou afirmar a correção, precisão e completude das informações formalmente prestadas pela Recuperanda.
- É em suma o que se tinha a relatar, não obstante, ficamos a disposição para eventuais subsídios complementares em relação a análise do balancete apresentado.





## CONTATO EQUIPE

# Brazilio Bacellar, Shirai A D V O G A D O S

 BRAZILIOBACELLAR.COM.BR

Curitiba | PR  
Rua Brasilino Moura, 683, Ahú, CEP 80540-340  
(41) 3352-8363

**Brazilio Bacellar Neto**  
ADVOGADO | OAB/PR 7.425  
OAB/SP 415.201-A  
brazilio@braziliobacellar.com.br

**Erik Koubik Jr.**  
ADVOGADO | OAB/PR 65.313  
erik@braziliobacellar.com.br

**Fábio Chemin Gadens**  
ADVOGADO | OAB/PR 50.744  
fabio.gadens@braziliobacellar.com.br





**Rodrigo Shirai**  
ADVOGADO | OAB/PR 25.781  
OAB/SC 48.890-A  
OAB/SP 208.567-A  
rodrigo@braziliobacellar.com.br

**Sebastião Wanderley G. Cordeiro**  
CONTADOR | CRC/PR 31082-0  
Auxiliar Contabil do Administrador Judicial  
swgcordeiro@gmail.com



  
Brazilio  
Bacellar,  
Shirai  
ADVOGADOS



 bbs.advogados  
 braziliobacellarshirai  
 bbsadvogados  
 braziliobacellar.com.br

[adm.judicial@braziliobacellar.com.br](mailto:adm.judicial@braziliobacellar.com.br)  
+55 41 3352-8363



Entre em contato



Documento assinado digitalmente, conforme MP nº 2.200-2/2001, Lei nº 11.419/2006, resolução do Projudi, do TJPR/OE  
Validação deste em <https://projudi.tjpr.jus.br/projudi/> - Identificador: PJL2C 2PX6Y RHWQ7 U4HR3