



EXMA. SRA. DRA. JUÍZA DE DIREITO DA 27ª VARA CÍVEL E EMPRESARIAL
REGIONAL DO FORO CENTRAL DA COMARCA DA REGIÃO
METROPOLITANA DE CURITIBA – PR

Autos n.º 0019057-44.2022.8.16.0185

G:\Comercial\Recuperação Judicial\Empresas\VLP Transportes\1 - Recuperação Judicial\RMA

BRAZILIO BACELLAR, SHIRAI ADVOGADOS, já qualificada anteriormente, neste ato por seus sócios administradores e advogados adiante assinados, na qualidade de **ADMINISTRADORA JUDICIAL** nomeada nos autos de **RECUPERAÇÃO JUDICIAL** requerida por **VLP TRANSPORTES LTDA. – EM RECUPERAÇÃO JUDICIAL**, neste ato por seus advogados, com escritório profissional no endereço abaixo indicado onde recebem intimações, vem à presença de V. Exa., em cumprimento ao que determina o artigo 22, II, “a” e “c” da Lei n.º 11.101/2005, apresentar o Relatório Mensal de Atividades (“RMA”) relativo ao mês de janeiro de 2025, conforme arquivo anexo (doc. 1).

Nestes termos,
Pede deferimento.

Curitiba, 10 de junho de 2025.


Brazilio Bacellar Neto
OAB/PR 7.425


Rodrigo Shirai
OAB/PR 25.781


Erik Koubik Junior
OAB/PR 65.313





 **Brazilio Bacellar,**
Shirai ADVOGADOS



RMA – Janeiro/2025





ÍNDICE

 INFORMAÇÕES CADASTRAIS E ESTRUTURAS SOCIETÁRIA DA EMPRESA	3	 FATURAMENTO	6
 INFORMAÇÕES GERAIS	4	 POSIÇÃO CONTÁBIL E PATRIMONIAL	9
 DA INFORMAÇÕES PRESTADAS PELA EMPRESA	4	 ÍNDICES DE LIQUIDEZ E ENDIVIDAMENTO	19
 CHECKLIST DE DOCUMENTOS	4	 OBSERVAÇÕES GERAIS	21
 CONSIDERAÇÕES DA ADMINISTRADORA JUDICIAL	4	 RELAÇÃO DE CREDORES E PLANO DE RECUPERAÇÃO JUDICIAL	22
 EVOLUÇÃO DO QUADRO DE EMPREGADOS	5	 PRINCIPAIS MOVIMENTAÇÕES PROCESSUAIS	23
 INFORMAÇÕES CONTÁBEIS E FINANCEIRAS	6	 CONSIDERAÇÕES FINAIS	24





INFORMAÇÕES CADASTRAIS E ESTRUTURA SOCIETÁRIA



Razão Social:	VLP TRANSPORTES LTDA.				
CNPJ:	13.444.788/0001-77				
Data Abertura:	17/03/2011				
Sócio:	%	Nome	Qualificação		
	100,00	LUCAS PERCICOTI	Sócio-Administrador		
Endereço:	AV. CORONEL SANTA RITA, 1087 - SALA 03 TUIUTI PARANAGUÁ - PR CEP: 83203-630				
Capital Social:	R\$ 100.000,00	Integralizado:	R\$ 100.000,00		
Situação:	ATIVA				
Alteração Contrato Social:	14ª				
Filiais:	Nº	CNPJ	Nire	Endereço	Situação
	1	13.444.788/0002-58	41901454994	Rodovia BR 277,s/n, KM 63,5, Sala 2 , Botiatuva - CEP 83.309-000 - PIRAQUARA / PR	Ativa
	2	13.444.788/0003-39	54920049367	Av. Podalirio Albuquerque, 620 Sala 01 - Centro - CEP 79.960-000 - IGUATEMI / MS	Inativa
	3	13.444.788/0004-10	42902044308	Rodovia BR 101, 4850 A, Sala 7 - Salseiros - CEP 88317-000 - ITAJAÍ / SC	Pré-Operacional
CNAE Principal:	49.30-2-02 - Transporte rodoviário de carga, exceto produtos perigosos e mudanças, intermunicipal, interestadual e internacional				
CNAE Secundário:	52.50-8-05 - Operador de transporte multimodal - OTM				
	52.12-5-00 - Carga e descarga				
	52.11-7-99 - Depósitos de mercadorias para terceiros, exceto armazéns gerais e guarda-móveis				
	49.30-2-04 - Transporte rodoviário de mudanças				
	49.30-2-01 - Transporte rodoviário de carga, exceto produtos perigosos e mudanças, municipal.				

Fonte: Receita Federal





INFORMAÇÕES GERAIS



DAS INFORMAÇÕES PRESTADAS PELA EMPRESA

De acordo com o inicialmente solicitado e não obstante o considerável atraso, a Recuperanda encaminhou os documentos contábeis e demais documentos administrativos financeiros para confeccionar o presente relatório, possibilitando assim apresentar a este d. Juízo e demais interessados as informações a seguir descritas.



CONSIDERAÇÕES DA ADMINISTRADORA JUDICIAL

Inobstante a falta/atraso no envio de toda documentação solicitada, entende esta Administradora Judicial que a Recuperanda encaminhou documentos pertinentes, possibilitando assim a análise dos mesmos e a elaboração deste relatório.



CHEKLIST DE DOCUMENTOS

Período: janeiro/2025	
✘	Organograma da estrutura societária/operacional demonstrando a relação de interdependência entre as empresas (juntamente com os documentos comprobatórios) - Fonte: RECEITA FEDERAL
✘	Relação das unidades/filiais discriminando a situação de cada uma delas;
✓	Demonstrativo mensal e da evolução do número de empregados dos últimos dois anos por tipo de função (operacional, administrativo etc);
✓	Evolução do Faturamento Mensal
✓	Curva ABC de Clientes: Mercado Interno Mensais e dos últimos dois anos;
✓	Curva ABC de Fornecedores Mensais e dos últimos dois anos;
✓	Balancete Sintético Nível 3 deste mês
✘	Balancete Analítico Nível 5 deste mês;
✓	Livro Razão deste mês;
✓	Extratos Bancários deste mês
✓	Balanço Patrimonial devidamente assinado deste mês (está assinado apenas pelo contador)
✓	Demonstração Resultado devidamente assinada deste mês
✓	DFC – Demonstração Fluxo de Caixa (metodo indireto) deste mês
✘	Cópia da declaração completa e recibo do FGTS Digital (enviou apenas E-Social)
✓	Cópia e Recibo: DIRF, DCTF e SPED's

Legenda:

- ✓ Documentos entregues pela empresa/sócios
- ✘ Documentos não entregues e/ou não solicitados ainda

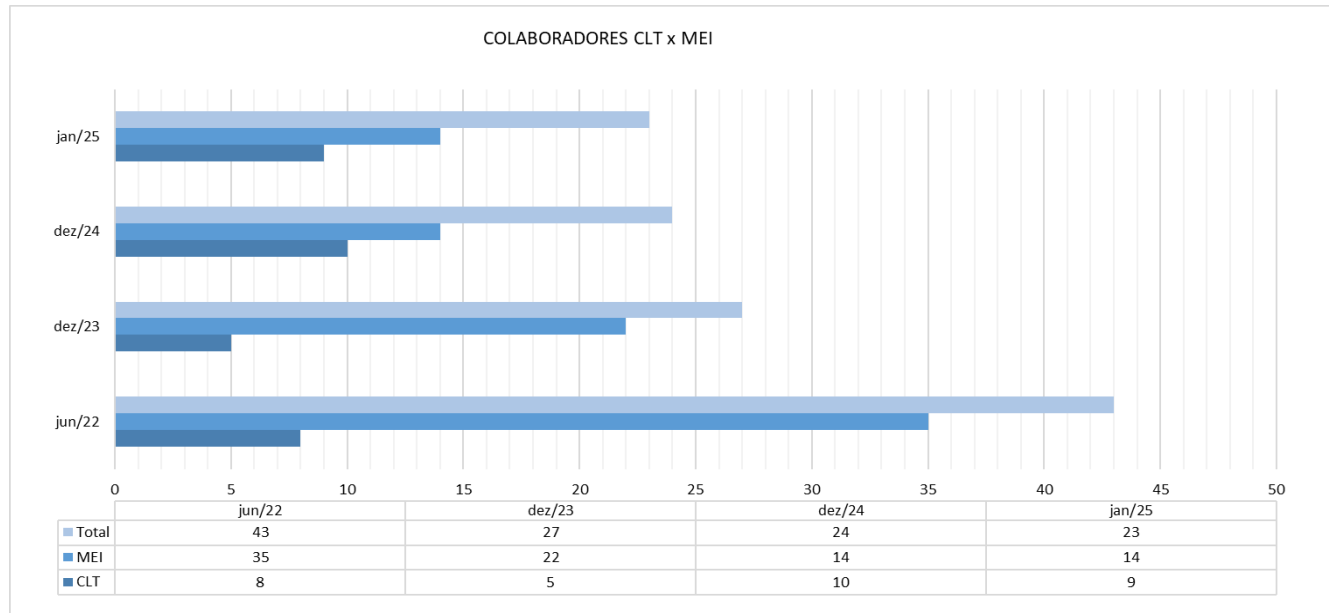
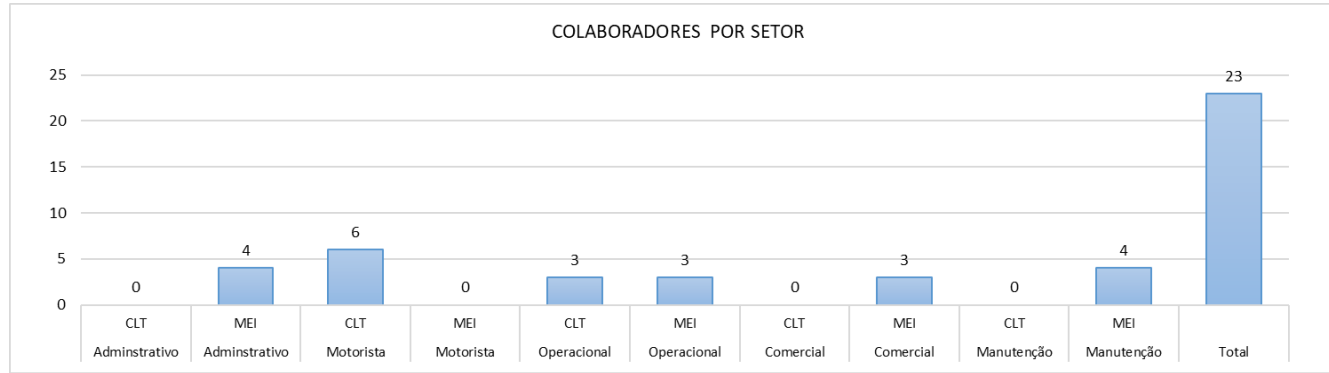




INFORMAÇÕES GERAIS



EVOLUÇÃO DO QUADRO DE EMPREGADOS





INFORMAÇÕES CONTÁBEIS E FINANCEIRAS



FATURAMENTO

Período	Unidade	jan	fev	mar	abr	mai	jun	jul	ago	set	out	nov	dez	Total	
2019	PIRAQUARA/PR	1.201.836,83	1.254.823,44	1.257.914,91	1.556.604,24	1.337.730,59	1.035.286,97	1.004.674,20	537.452,59	487.504,01	470.032,95	1.020.162,17	1.000.947,12	12.164.970,02	99,62%
	PARANAGUÁ/PR					31.597,00	14.886,16							46.483,16	0,38%
	IGUATEMI/MS														0,00%
	ITAJAÍ/SC														0,00%
	Total Geral		1.201.836,83	1.254.823,44	1.257.914,91	1.556.604,24	1.369.327,59	1.050.173,13	1.004.674,20	537.452,59	487.504,01	470.032,95	1.020.162,17	1.000.947,12	12.211.453,18
2020	PIRAQUARA/PR	651.433,24	1.091.101,64	839.005,03	1.139.271,22	1.032.785,92	1.305.167,74	1.229.134,86	1.355.663,48	1.727.905,20	2.030.669,85	1.716.989,95	1.652.587,97	15.771.716,10	97,47%
	PARANAGUÁ/PR							1.040,00	59.656,12	82.784,15	107.183,64	80.371,48	78.663,82	409.699,21	2,53%
	IGUATEMI/MS														0,00%
	ITAJAÍ/SC														0,00%
	Total Geral		651.433,24	1.091.101,64	839.005,03	1.139.271,22	1.032.785,92	1.305.167,74	1.230.174,86	1.415.319,60	1.810.689,35	2.137.853,49	1.797.361,43	1.731.251,79	16.181.415,31
2021	PIRAQUARA/PR	2.201.725,38	1.562.361,48	2.033.479,07	2.095.082,73	1.945.587,69	1.843.429,77	2.028.444,71	1.775.071,15	1.742.109,30	1.493.333,27	2.205.367,80	2.489.390,37	23.415.382,72	79,60%
	PARANAGUÁ/PR	77.940,75	92.193,84	88.906,11	126.282,21	153.809,73	153.592,74	152.336,46	173.226,28	186.664,65	162.330,55	215.820,73	159.056,38	1.742.160,43	5,92%
	IGUATEMI/MS	161.920,10	279.720,00	553.380,00	454.523,40	420.100,00	419.625,00	264.000,00	239.129,00	94.500,00	18.000,00			126.000,00	10,30%
	ITAJAÍ/SC		6.591,91			160.961,41	188.880,00	48.300,00	68.741,42	254.210,13	142.453,42	289.128,53	69.771,61	1.229.038,43	4,18%
	Total Geral		2.441.586,23	1.940.867,23	2.675.765,18	2.675.888,34	2.680.458,83	2.605.527,51	2.493.081,17	2.256.167,85	2.277.484,08	1.816.117,24	2.710.317,06	2.844.218,36	29.417.479,08
2022	PIRAQUARA/PR	2.296.989,76	1.941.404,89	1.954.211,56	1.871.634,28	1.860.715,90	1.612.335,10	1.982.406,50	2.202.072,35	2.316.016,14	1.546.433,20	1.223.529,82	981.703,35	21.789.452,85	85,04%
	PARANAGUÁ/PR	98.346,85	166.925,31	230.676,51	210.636,76	182.329,00	415.993,77	189.662,21	213.149,81	180.563,33	175.503,12	163.171,93	101.711,18	2.328.669,78	9,09%
	IGUATEMI/MS	139.760,00	31.290,00						96.020,56	78.750,79	13.015,14	10.743,67		369.580,16	1,44%
	ITAJAÍ/SC	72.370,00	29.650,00	45.651,08	75.969,39	27.242,98	147.343,51	202.188,83	308.695,18	203.279,99		22.704,05		1.135.095,01	4,43%
	Total Geral		2.607.466,61	2.169.270,20	2.230.539,15	2.158.240,43	2.070.287,88	2.175.672,38	2.374.257,54	2.819.937,90	2.778.610,25	1.734.951,46	1.420.149,47	1.083.414,53	25.622.797,80
2023	PIRAQUARA(SIP)/PR	1.379.336,94	996.912,71	1.361.122,20	806.392,98	1.682.009,67	1.432.577,95				1.316.313,00			8.974.665,45	37,02%
	PARANAGUÁ/PR	186.106,85	472.007,96	364.952,05	271.295,19	492.992,93	525.088,33				575.444,00			2.887.887,31	11,91%
	IGUATEMI/MS													-	0,00%
	ITAJAÍ/SC		38.400,00				10.430,92							48.830,92	0,20%
	GRUPO VLP								1.881.628,53	1.815.830,35	1.836.765,22		4.276.970,22	2.517.516,00	12.328.710,32
Total Geral		1.565.443,79	1.507.320,67	1.726.074,25	1.077.688,17	2.175.002,60	1.968.097,20	1.881.628,53	1.815.830,35	1.836.765,22	1.891.757,00	4.276.970,22	2.517.516,00	24.240.094,00	100,00%
2024	PIRAQUARA(SIP)/PR													42.370.385,00	0,00%
	PARANAGUÁ/PR													8.304.835,00	0,00%
	IGUATEMI/MS													-	0,00%
	ITAJAÍ/SC													-	0,00%
	GRUPO VLP		2.258.454,23	1.879.885,52	1.630.191,33	2.990.409,29	3.204.081,64	3.340.601,67	3.767.447,08	3.752.198,73	3.833.510,14	4.325.950,69	3.790.305,73	4.272.188,00	39.045.224,05
Total Geral		2.258.454,23	1.879.885,52	1.630.191,33	2.990.409,29	3.204.081,64	3.340.601,67	3.767.447,08	3.752.198,73	3.833.510,14	4.325.950,69	3.790.305,73	-	89.720.444,05	100,00%
2025	PIRAQUARA(SIP)/PR													-	0,00%
	PARANAGUÁ/PR													-	0,00%
	IGUATEMI/MS													-	0,00%
	ITAJAÍ/SC													-	0,00%
	GRUPO VLP		3.066.614,84												3.066.614,84
Total Geral		3.066.614,84	-	-	-	-	-	-	-	-	-	-	-	3.066.614,84	100,00%

Fonte: dados Recuperando



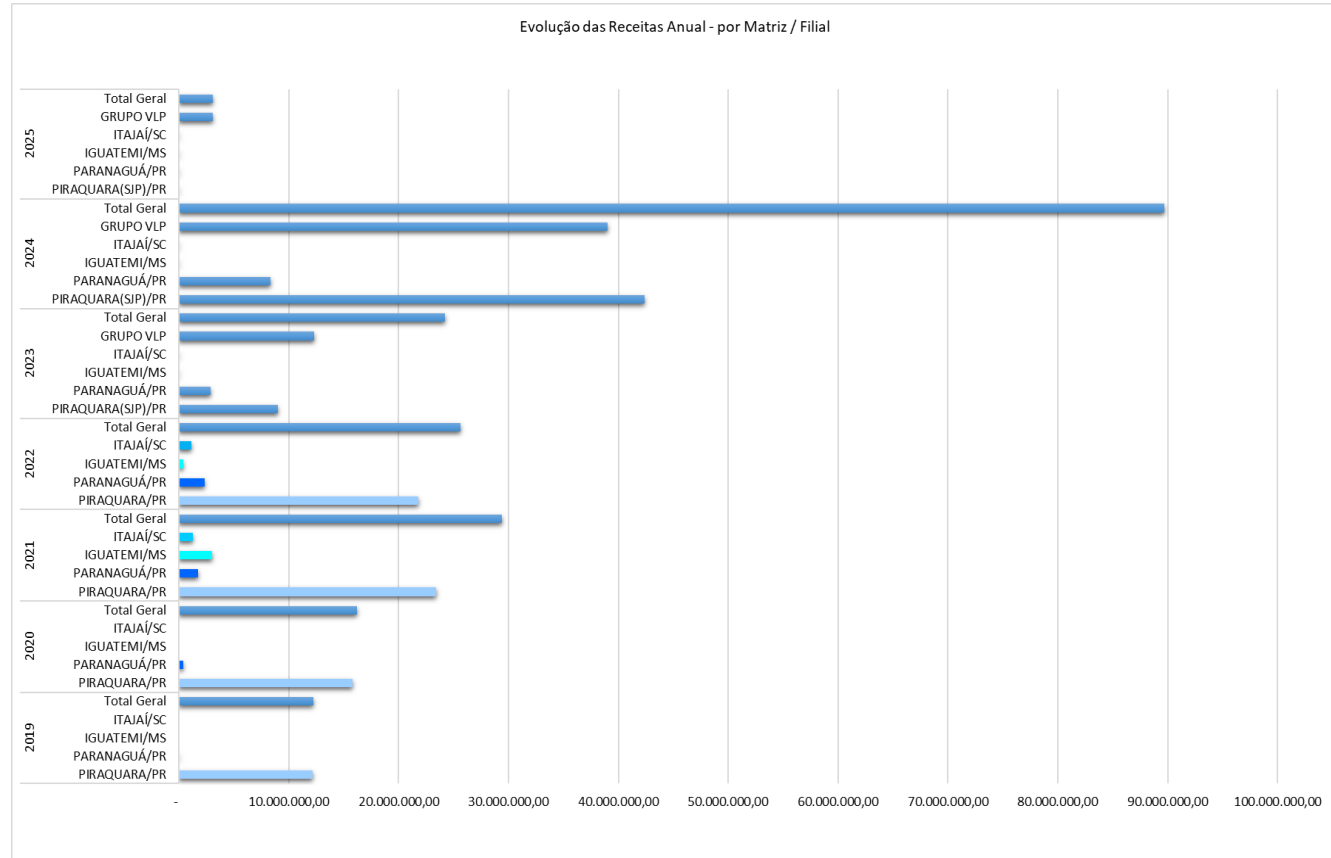
Documento assinado digitalmente, conforme MP nº 2.200-2/2001, Lei nº 11.419/2006, resolução do Projudi, do TJPR/OE
Validação deste em <https://projudi.tjpr.jus.br/projudi/> - Identificador: PJD7B E4VJ7 3V25M VGFUR



INFORMAÇÕES CONTÁBEIS E FINANCEIRAS



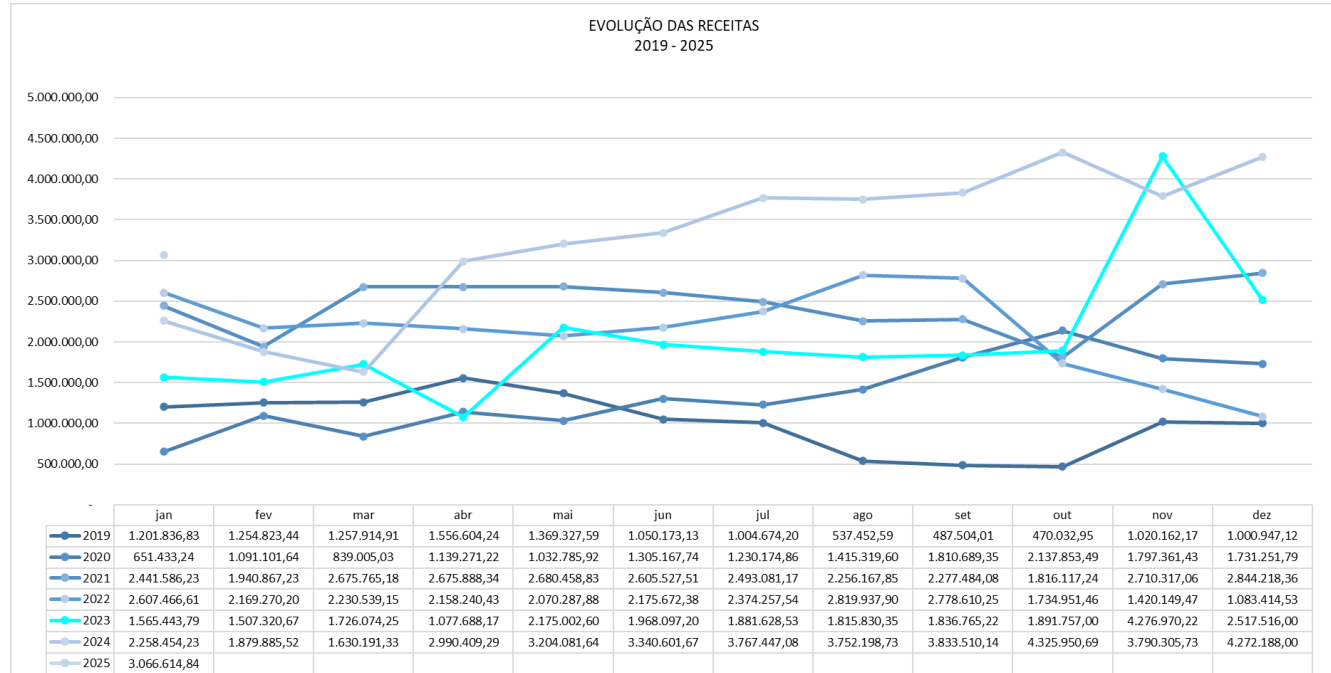
FATURAMENTO





INFORMAÇÕES CONTÁBEIS E FINANCEIRAS

FATURAMENTO



Documento assinado digitalmente, conforme MP nº 2.200-2/2001, Lei nº 11.419/2006, resolução do Projudi, do TJPR/OE
Validação deste em <https://projudi.tjpr.jus.br/projudi/> - Identificador: PJD7B E4VJ7 3V25M VGFUR



POSIÇÃO CONTÁBIL E PATRIMONIAL

ATIVO

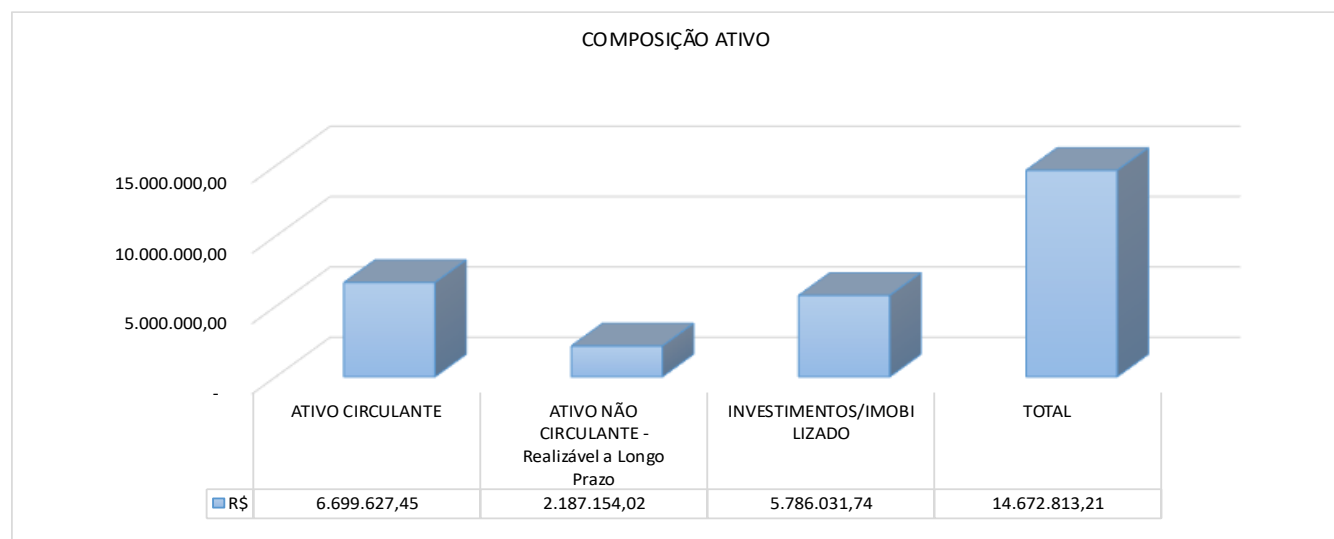
POSIÇÃO CONTÁBIL E PATRIMONIAL – ATIVO

Atendendo aos ditames da atual redação da alínea c) do inciso II do art. 22 da LRF (com a redação dada pela Lei n.º 14.112/2020), destaca a Administração Judicial que as informações prestadas pela devedora aparentemente são verossímeis e prestadas em conformidade.

Não obstante, cumpre destacar que os documentos disponibilizados pela Recuperanda e as informações neles contidas não foram objeto de quaisquer procedimentos de auditoria, os quais são regulados e normatizados pela Comissão de Valores Mobiliários (CVM), Banco Central do

Brasil (BACEN) e Instituto dos Auditores Independentes do Brasil (IBRACON), por implicarem em trabalhos específicos não contemplados pela Lei n.º 11.101/2005.

Destarte, no ativo, conforme o demonstrativo contábil apresentado, verificou-se a seguinte situação:





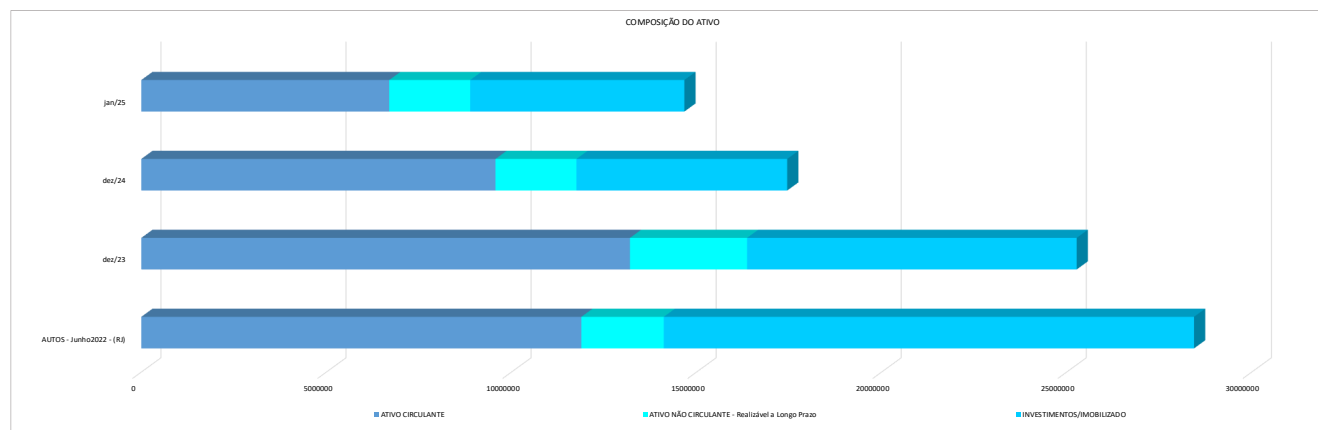
POSIÇÃO CONTÁBIL E PATRIMONIAL

ATIVO



ATIVO (em reais)	AUTOS - Junho 2022 - (RJ)	% AV	dez-24	% AV	jan-25	% AV	Δ% mês anterior
DISPONIVEL	603.905,84	2,12%	54.768,26	0,31%	99.840,41	0,68%	82,30%
CAIXA	0,00	0,00%	5.026,86	0,03%	17.394,04	0,12%	246,02%
BANCO	3.112,18	0,01%	49.741,40	0,29%	82.446,37	0,56%	65,75%
APLICAÇÕES FINANCEIRAS	600.793,66	2,11%	0,00	0,00%	0,00	0,00%	0,00%
VALORES A RECEBER	1.456.659,36	5,12%	3.184.390,37	18,25%	119.529,06	0,81%	-96,25%
TRIBUTOS A RECUPERAR / COMPENSAR	7.150.171,49	25,14%	6.210.470,15	35,59%	6.205.965,27	42,30%	-0,07%
ADIANTAMENTO/PARCELAMENTO	93.270,90	0,33%	93.270,90	0,53%	93.270,90	0,64%	0,00%
ESTOQUES / ADIANTAMENTO A FORNECEDOR	2.585.173,26	9,09%	26.933,62	0,15%	181.021,81	1,23%	572,10%
INVESTIMENTO / CONSORCIOS	0,00	0,00%	0,00	0,00%	0,00	0,00%	0,00%
TOTAL ATIVO CIRCULANTE	11.889.180,85	41,80%	9.569.833,30	54,84%	6.699.627,45	45,66%	-29,99%
APLICAÇÕES FINANCEIRAS	10.385,40	0,04%	0,00	0,00%	0,00	0,00%	0,00%
OUTROS CRÉDITOS / EMPRESTIMOS PESSO.	504.204,72	1,77%	1.613.830,90	9,25%	1.613.830,90	11,00%	0,00%
INVESTIMENTO / CONSÓRCIOS	1.712.869,10	6,02%	573.323,12	3,29%	573.323,12	3,91%	0,00%
IMOBILIZADO	24.736.862,37	86,97%	27.629.862,59	158,32%	28.151.624,28	191,86%	1,89%
MÓVEIS E UTENSÍLIOS	181.922,03	0,64%	191.493,75	1,10%	645.376,06	4,40%	237,02%
MÁQUINAS, EQUIPAMENTOS E FERRA	67.636,06	0,24%	567.636,06	3,25%	7.100,00	0,05%	-98,75%
VEÍCULOS	24.444.891,54	85,94%	24.547.391,54	140,66%	747.820,85	5,10%	-96,95%
EQUIPAMENTOS INFORMÁTICA	42.412,74	0,15%	52.514,90	0,30%	59.436,59	0,41%	13,18%
BENS EM OPERAÇÃO			25.359.036,25	145,31%	25.880.797,94	176,39%	
IMOBILIZADO EM ANDAMENTO	0,00	0,00%	2.270.826,34	13,01%	2.270.826,34	15,48%	0,00%
DEPRECIACÃO/AMORTIZACÃO	-10.410.724,05	-36,60%	-21.935.197,88	-125,69%	-22.365.592,54	-152,43%	1,96%
TOTAL ATIVO NÃO-CIRCULANTE	16.553.597,54	58,20%	7.881.818,73	45,16%	7.973.185,76	54,34%	1,16%
TOTAL DO ATIVO	28.442.778,39	100,00%	17.451.652,03	100,00%	14.672.813,21	100,00%	-15,92%

Fonte: Relatório e Documentos Contábeis da Recuperanda.





POSIÇÃO CONTÁBIL E PATRIMONIAL

ATIVO





POSIÇÃO CONTÁBIL E PATRIMONIAL

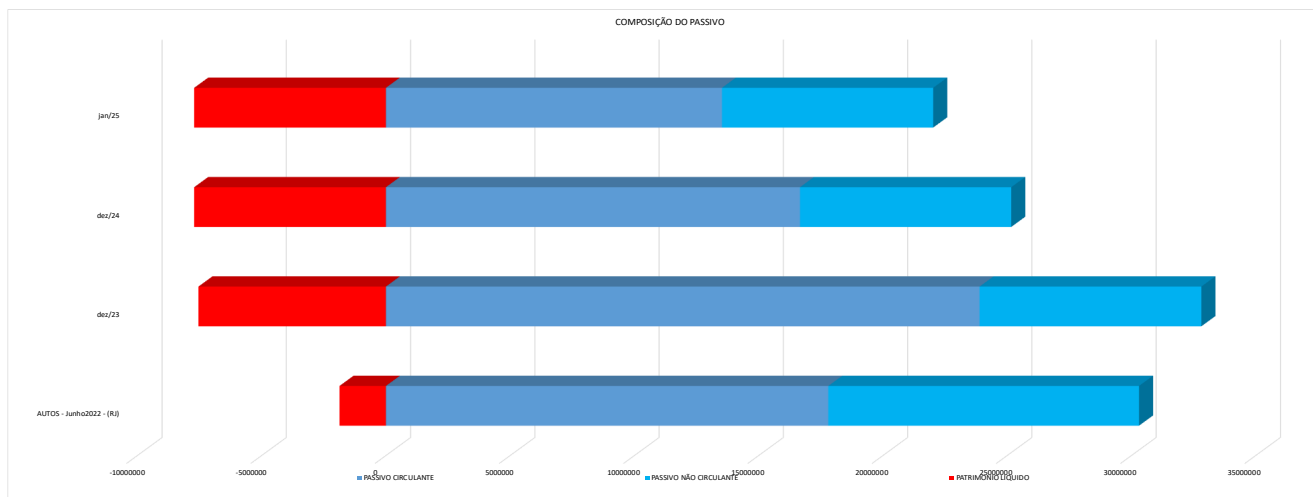
PASSIVO



PASSIVO (em reais)	AUTOS - Junho 2022 - (RJ)	% AV	dez-24	% AV	jan-25	% AV	Δ% mês anterior
OBRIGAÇÕES TRABALHISTAS	4.434,10	0,02%	35.777,28	0,21%	34.467,05	0,23%	-3,66%
ENCARGOS SOCIAIS A PAGAR	53.319,86	0,19%	397.971,55	2,28%	417.409,54	2,84%	4,88%
OBRIGAÇÕES TRIBUTÁRIAS	65.970,45	0,23%	1.953.543,26	11,19%	2.026.174,70	13,81%	3,72%
FORNECEDORES	911.079,72	3,20%	2.093.958,00	12,00%	1.851.173,41	12,62%	-11,59%
EMPRÉSTIMOS E FINANCIAMENTOS	7.800.572,87	27,43%	3.127.547,00	17,92%	3.096.206,93	21,10%	-1,00%
OUTRAS OBRIGAÇÕES	8.566.827,70	30,12%	8.205.386,84	47,02%	5.284.735,05	36,02%	-35,59%
PROVISÕES TRABALHISTAS	18.405,79	0,06%	106.838,31	0,61%	69.539,37	0,47%	-34,91%
PARCELAMENTOS	382.465,42	1,34%	741.640,20	4,25%	741.640,20	5,05%	0,00%
PASSIVO CIRCULANTE	17.803.075,91	62,59%	16.662.662,44	95,48%	13.521.346,25	92,15%	-18,85%
EMPRÉSTIMOS E FINANCIAMENTOS	10.927.325,45	38,42%	7.312.852,88	41,90%	7.312.852,88	49,84%	0,00%
OBRIGAÇÕES FISCAIS	1.574.267,93	5,53%	1.187.388,08	6,80%	1.187.388,08	8,09%	0,00%
TOTAL PASSIVO NÃO CIRCULANTE	12.501.593,38	43,95%	8.500.240,96	48,71%	8.500.240,96	57,93%	0,00%
TOTAL PASSIVO CIRCULANTE E NÃO CIRC	30.304.669,29	106,55%	25.162.903,40	144,19%	22.021.587,21	150,08%	-12,48%

PATRIMÔNIO LIQUIDO (em reais)	AUTOS - Junho 2022 - (RJ)	% AV	dez-24	% AV	jan-25	% AV	Δ% mês anterior
CAPITAL SOCIAL	100.000,00	0,35%	100.000,00	0,57%	100.000,00	0,68%	0,00%
RESULTADO ACUMULADOS	-5.365.290,21	-18,86%	-7.811.251,37	-44,76%	-7.448.774,00	-50,77%	-4,64%
LUCRO/PREJUÍZOS ACUMULADO	-2.798.088,64	-9,84%	-7.670.360,73	-43,95%	-7.670.360,73	-52,28%	0,00%
LUCROS OU PREJ. - EXERC. ATUAL	-2.567.201,57	-9,03%	-140.890,64	-0,81%	-140.890,64	-0,96%	0,00%
LUCROS OU PREJ. - MÊS ATUAL	0,00	0,00%	0,00	0,00%	362.477,37	2,47%	0,00%
AJUSTES DE EXERCÍCIOS ANTERIORES	3.403.399,31	11,97%	126.679,17	0,73%	0,00	0,00%	-100,00%
TOTAL PL	-1.861.890,90	-6,55%	-7.711.251,37	-43,46%	-7.348.774,00	-50,08%	-4,70%
TOTAL DO PASSIVO	28.442.778,39	100,00%	17.451.652,03	100,00%	14.672.813,21	100,00%	-15,92%

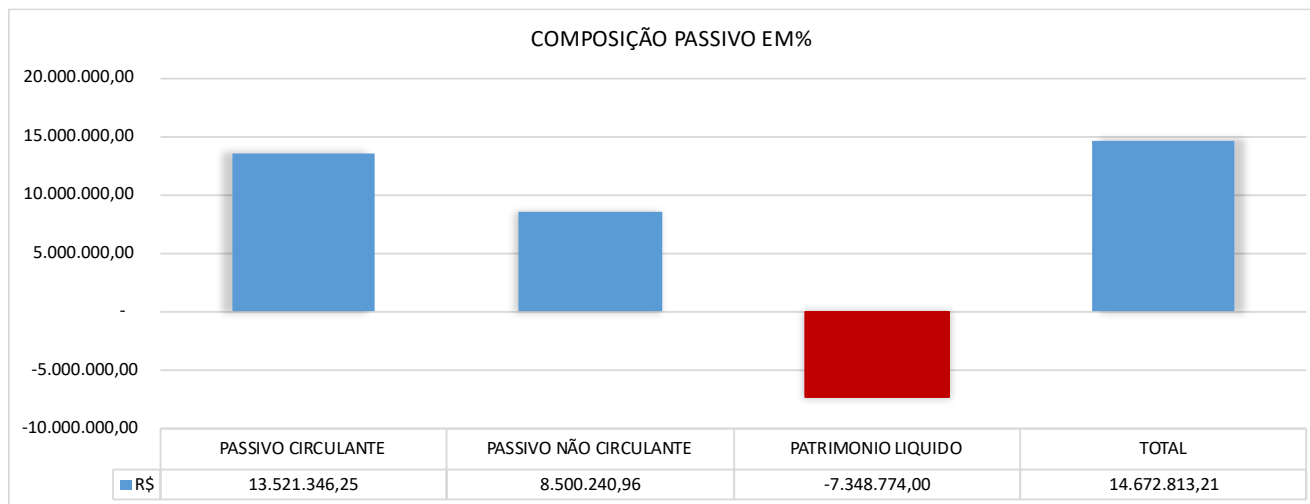
Fonte: Relatório e Documentos Contábeis da Recuperanda.





POSIÇÃO CONTÁBIL E PATRIMONIAL

PASSIVO





POSIÇÃO CONTÁBIL E PATRIMONIAL

PASSIVO



Passivo Fiscal	jan/2025
OBRIGAÇÕES PASSIVO CIRCULANTE	
ENCARGOS SOCIAIS A PAGAR	417.409,54
IMPOSTOS RETIDOS A RECOLHER	55.475,91
IMPOSTOS E CONTRIBUIÇÕES S/RECEITAS	1.970.698,79
PARCELAMENTOS TRIBUTARIOS CP	741.640,20
Soma	3.185.224,44
EXIGÍVEL A LONGO PRAZO	
PARCELAMENTOS TRIBUTÁRIOS LP	1.187.388,08
Soma	1.187.388,08
Total (Curto Prazo + Longo Prazo)	4.372.612,52

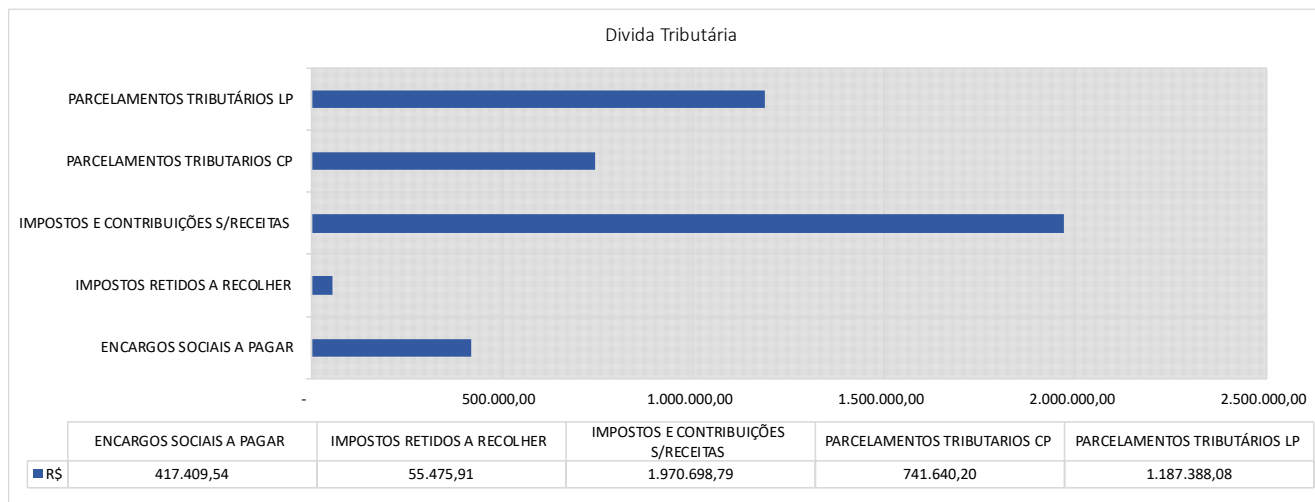
Dados: Documentos contábeis





POSIÇÃO CONTÁBIL E PATRIMONIAL

PASSIVO





POSIÇÃO CONTÁBIL E PATRIMONIAL

DRE



RESULTADO(em R\$)	AUTOS - Junho		jan-25	
	2022 - (RJ)	% AV		% AV
RECEITA OPERACIONAL BRUTA	10.034.011,32	100,00%	3.066.614,84	100,00%
(-) Deduções Receita Bruta	- 1.389.186,37	-13,84%	-178.795,04	-5,83%
= RECEITA OPERACIONAL LÍQUIDA	8.644.824,95	86,16%	2.887.819,80	94,17%
(-) Custo de Vendas	- 8.687.976,00	-86,59%	-531.662,88	-17,34%
= RESULTADO OPERACIONAL BRUTO	43.151,05	-0,43%	2.356.156,92	76,83%
(-) Despesas com Vendas e Serviços	-	0,00%	-10.736,68	-0,35%
(-) Despesas administrativas	- 594.144,77	-5,92%	-857.352,29	-27,96%
(-) Despesas Gerais	- 1.375.574,57	-13,71%	-571.094,24	-18,62%
(-) Despesas tributárias	- 13.595,91	-0,14%	-33.374,21	-1,09%
(-) Despesas com Honorários	-	0,00%	-	0,00%
(-) Despesas com Veículos	-	0,00%	-389.497,99	-12,70%
(-) Outras despesas operacionais	-	0,00%	-	0,00%
DESPESAS GERAIS	- 1.983.315,25	-19,77%	-1.862.055,41	-60,72%
(-) Despesas Financeiras	- 543.967,49	-5,42%	-131.624,14	-4,29%
(+) Receitas Financeiras	3.232,22	0,03%	0,00	0,00%
RESULTADO FINANCEIRO	- 540.735,27	-5,39%	-131.624,14	-4,29%
			0,00	0,00%
= RESULTADO OPERACIONAL	- 2.567.201,57	-25,58%	362.477,37	11,82%
Outras Despesas não operacional	-	0,00%	0,00	0,00%
Outras Receitas não operacional	-	0,00%	0,00	0,00%
= RESULTADO ANTES DE IR E CSLL	- 2.567.201,57	-25,58%	362.477,37	11,82%
Provisão para IR e CSLL	-	0,00%	0,00	0,00%
= RESULTADO LÍQUIDO DO EXERCÍCIO	- 2.567.201,57	-25,58%	362.477,37	11,82%

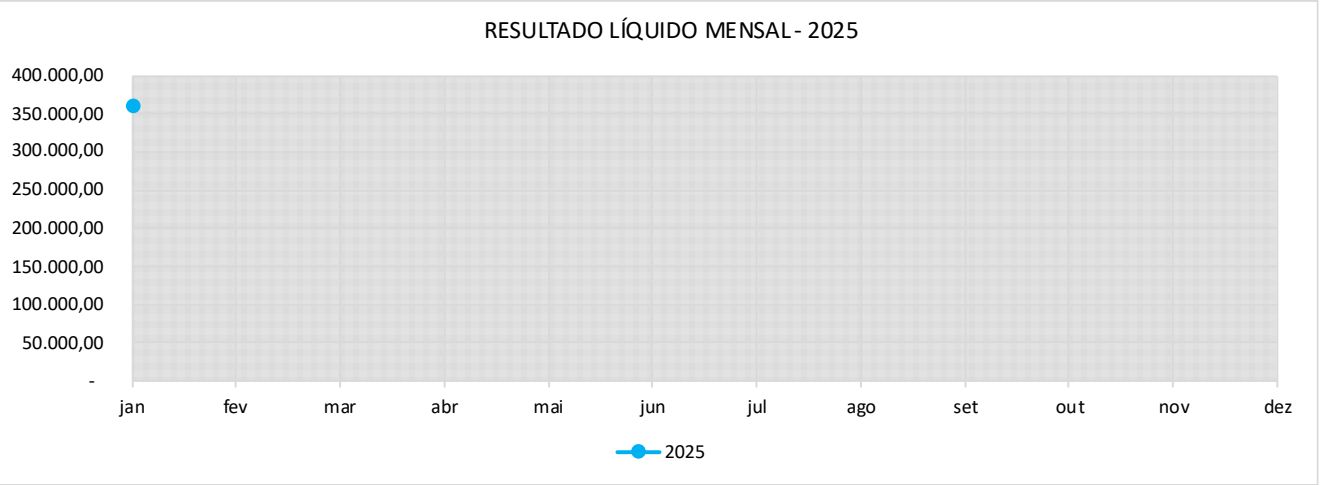
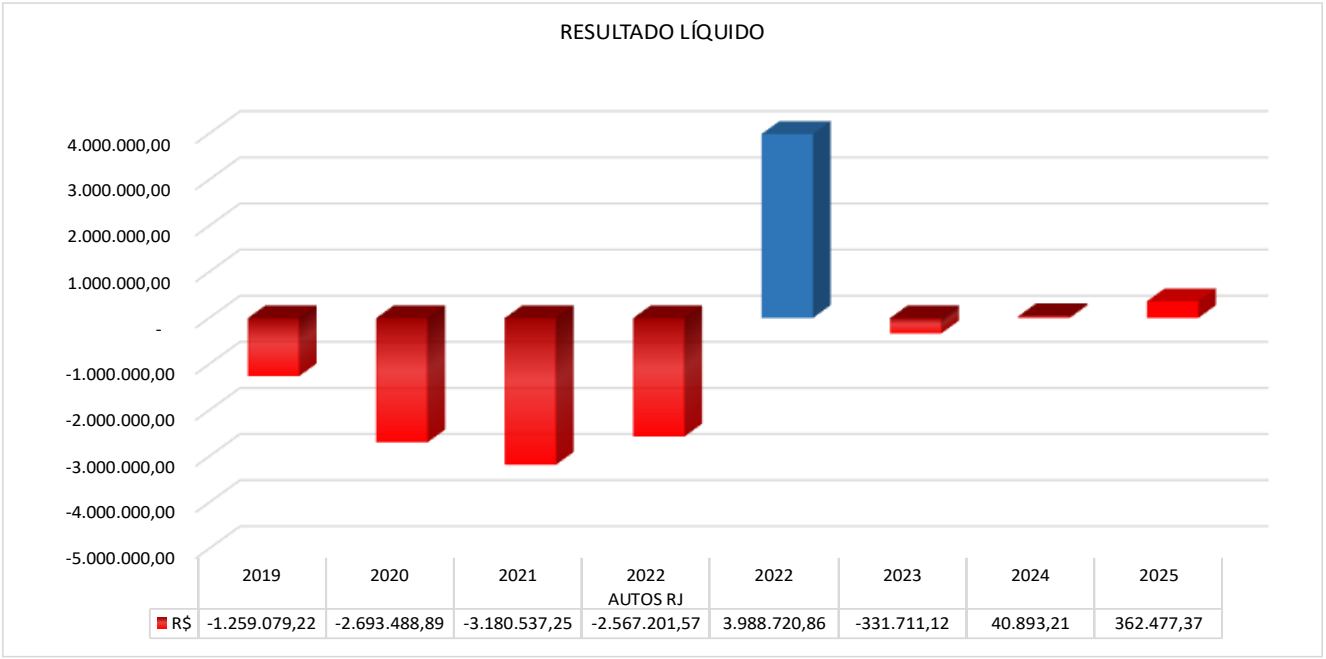
Fonte: Relatório e Documentos Contábeis da Recuperanda.





POSIÇÃO CONTÁBIL E PATRIMONIAL

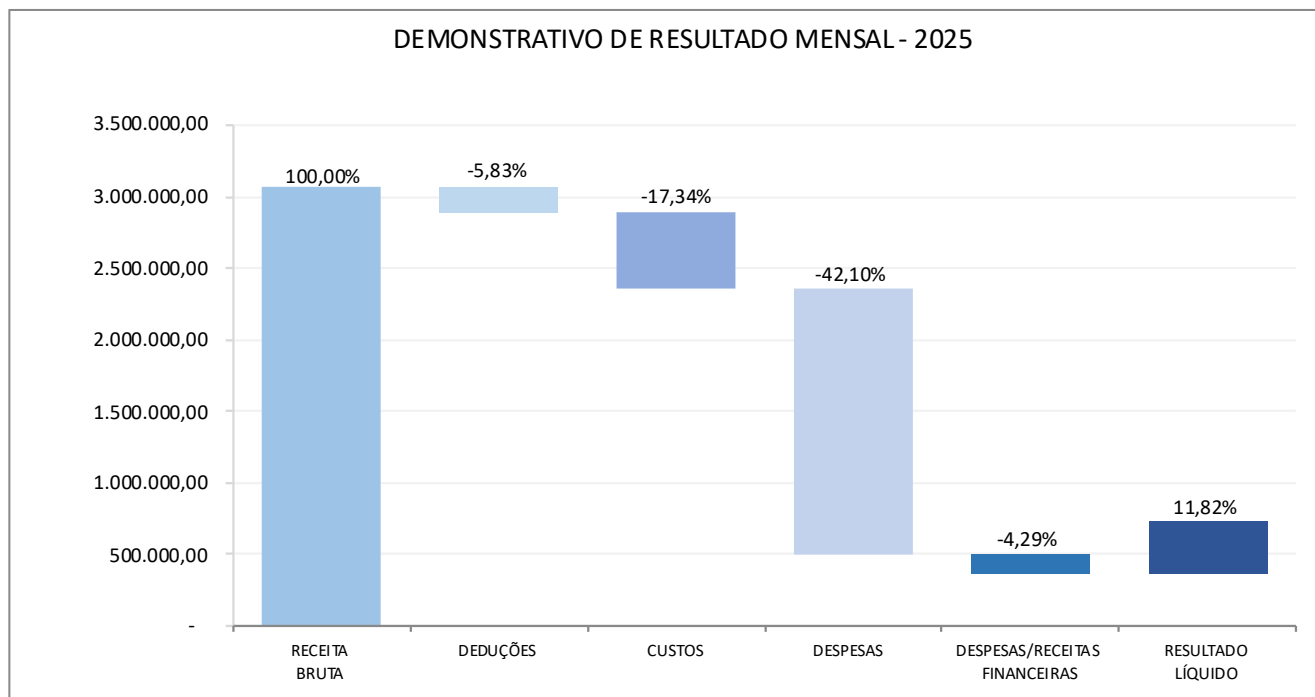
DRE





POSIÇÃO CONTÁBIL E PATRIMONIAL

DRE

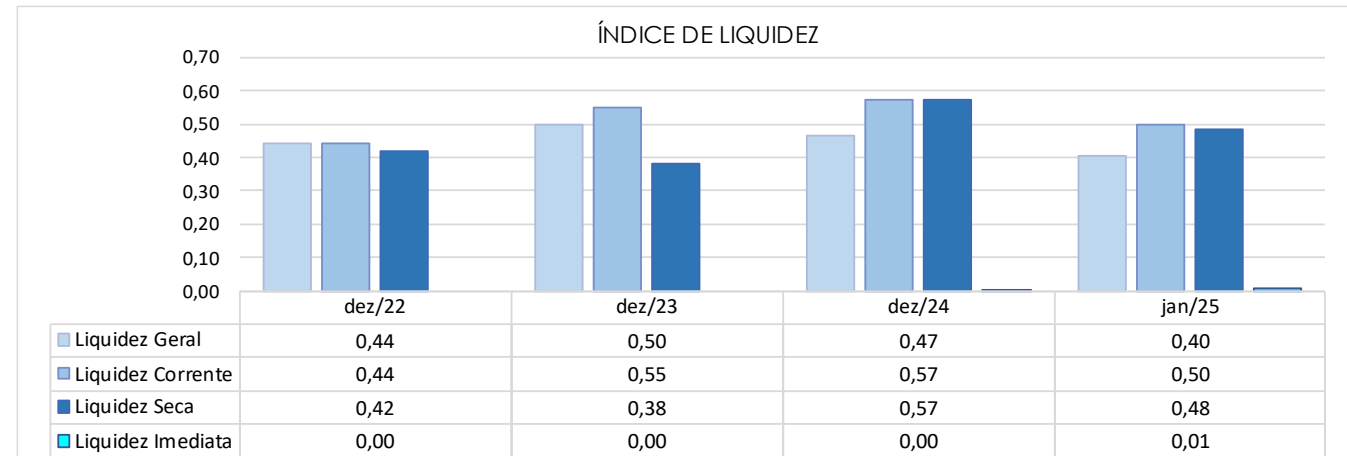




ÍNDICES DE LIQUIDEZ E ENDIVIDAMENTO DA EMPRESA

Os índices de liquidez têm como objetivo mostrar a capacidade de pagamento da empresa frente às suas obrigações, sendo de grande importância para a administração da empresa.

As informações para o cálculo foram retiradas do Balanço e DRE – Demonstrativo de Resultado de Exercício disponibilizados pela empresa.



INDICES	Interpretação
Liquidez Geral	Quanto a empresa possui de ativo total para cada R\$ 1 de dívida total. Quanto maior melhor.
Liquidez Corrente	Quanto a empresa possui de ativo circulante para cada R\$ 1 de dívida de curto prazo. Quanto maior melhor.
Liquidez Seca	Quanto a empresa possui de ativo líquido para cada R\$ 1 de dívida de curto prazo. Quanto maior melhor.
Liquidez Imediata	Quanto a empresa possui de caixa e aplicações financeiras para cada R\$ 1 de dívida de curto prazo. Quanto maior melhor.

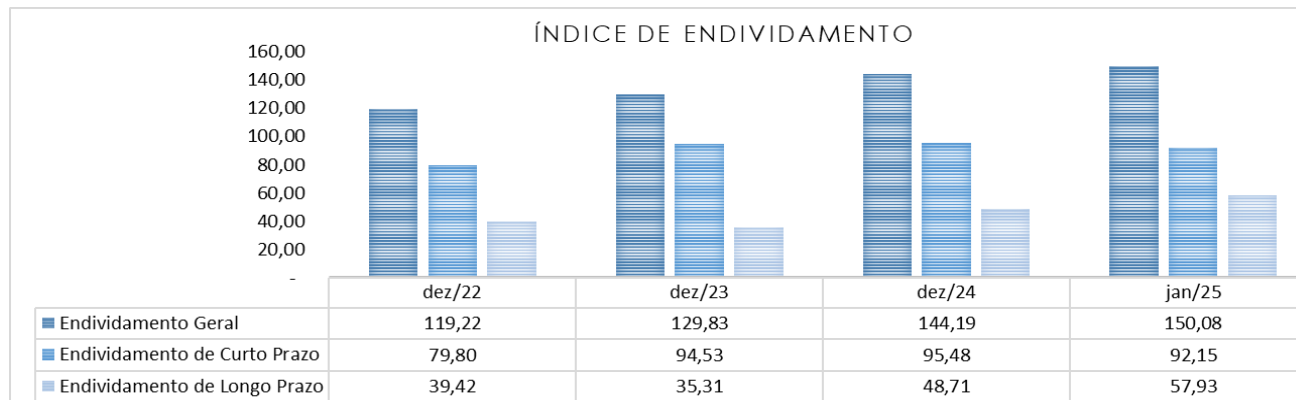
Fonte: Relatório e Documentos Contábeis da Recuperanda.





ÍNDICES DE LIQUIDEZ E ENDIVIDAMENTO DA EMPRESA

Para avaliar a estrutura de capital da empresa através da composição do Capital de Terceiros e Capital Próprio, foram calculados os índices de endividamento como a seguir demonstrado:



O nível de Endividamento Geral da empresa, que indica a porcentagem do ativo que é financiada por capital de terceiros, conforme gráfico a seguir:





OBSERVAÇÕES GERAIS

Destarte, os esclarecimentos relativos às divergências, inconsistências e obscuridades apontadas neste relatório já foram solicitados à Recuperanda, e tão logo sejam recebidos por esta Administradora Judicial serão analisados e oportunamente incluídos em relatórios subsequentes.

Informa-se ainda que a análise aqui apresentada foi realizada de forma sintética, destacando-se as movimentações financeiras, contábeis e patrimoniais de maior relevância ocorridas no período em análise.

Os documentos que foram entregues pela empresa e que embasaram a elaboração do presente relatório estão disponíveis mediante solicitação escrita à esta Administradora Judicial, colocando-se também à disposição para fornecer eventuais informações complementares ou adicionais que se façam eventualmente necessárias.





RELAÇÃO DE CREDORES E PLANO DE RECUPERAÇÃO JUDICIAL

A publicação do edital da relação de credores da Recuperanda ocorreu em 11/01/2023 (mov. 50.3) e a apresentação do Plano de Recuperação Judicial em 09/02/2023 (mov. 76.2).

Os meios de recuperação judicial foram devidamente descritos (ainda que de forma abrangente) no plano apresentado (cláusulas 3 e 4), cumprindo o que determina o inciso I do artigo 53 da LRF.

Os laudos de viabilidade econômico-financeira e de avaliação de bens também foram apresentados nos movs. 76.3 e 76.4.

O edital de aviso aos credores — previsto no parágrafo único do art. 53 da LRF — foi publicado em 20/03/2023 (mov. 123.1).

Na sequência, em 27.03/2023 (mov.155.1) ocorreu a publicação do edital da relação de credores retificada da Administradora Judicial (§2º do art. 7º da Lei n.º 11.101/2005).

Após transcorrido o prazo para apresentação de objeções ao PRJ (conforme certificado no mov. 196.1) e tendo sido apresentadas objeções por alguns credores (mov's. 159.1, 173.1, 177.1 e 178.1) foi agendada a convocação de Assembleia Geral de Credores ("AGC") para deliberar sobre o PRJ apresentado.

O Edital da convocação de AGC foi publicado em 01/06/2023 (mov. 259.1), sendo a 1ª assembleia realizada em 30/06/2023 na qual não foi atingido o quórum para instalação.

Em 07/07/2023 após instalada em 2ª Convocação a Assembleia Geral de Credores sendo suspensa por deliberação dos credores, conforme consta na Ata e Laudo de Votação (mov. 296.1) e a continuidade agendada para 28/08/2023.

Em 28/08/2023, após iniciados os trabalhos, a Assembleia Geral de Credores foi novamente suspensa por deliberação dos credores, conforme consta na Ata e Laudo de Votação mov. 365.2,

O Plano de Recuperação Judicial (juntamente com seu aditivo) foi aprovado pelos credores em assembleia realizada no dia 02/10/2023, conforme documentos apresentados na seq. 388.





PRINCIPAIS MOVIMENTAÇÕES PROCESSUAIS

Movimento	Data do Evento/Data Prevista	Descrição do Evento	Status
1.1	30/11/2022	Pedido de Recuperação Judicial	✓
16.1	12/12/2022	Deferimento do processamento da RJ	✓
32.4	13/12/2022	Aceitação do encargo de AJ	✓
43.1	22/12/2022	Apresentação do Relatório Inicial da AJ	✓
52.1	11/01/2023	Publicação do edital da relação de credores da Recuperanda	✓
107.1	14/03/2023	Publicação do edital para apresentação de objeções ao PRJ (art. 53, parágrafo único)	✓
155.1	27/03/2023	Publicação do edital da relação de credores da AJ	✓
287.1	30/06/2023	Assembleia Geral de Credores em 1ª convocação	✓
296.1	07/07/2023	Assembleia Geral de Credores em 2ª convocação	✓
388.1	02/10/2023	Votação/aprovação do Plano de Recuperação Judicial	✓
279.1	22/12/2023	Encerramento do <i>stay period</i> (art. 6º, § 4º)	✓
621.1	28/06/2024	Homologação do PRJ e concessão da recuperação judicial (art. 58)	✓
-	-	Início do Cumprimento do PRJ	-
-	-	Encerramento da Recuperação Judicial	-



Sendo o que tinha a relatar para o momento, a Administradora Judicial fica à disposição deste D. Juízo, da Recuperanda e dos credores para prestar quaisquer esclarecimentos adicionais que porventura seja necessário.

CONSIDERAÇÕES FINAIS





CONTATO EQUIPE

Brazilio Bacellar, Shirai A D V O G A D O S

Curitiba | PR

Rua Cel. Brasilino Moura, 683, Ahú, CEP 80540-340

(41) 3352-8363

Brazilio Bacellar Neto

ADVOGADO | OAB/PR 7.425
OAB/SP 415.201-A
brazilio@bbsadvogados.com.br

Erik Koubik Jr.

ADVOGADO | OAB/PR 65.313
erik@bbsadvogados.com.br

Thayana Tenorio Macanhan

ADVOGADA | OAB/PR 96.380
thayana@bbsadvogados.com.br

Willian Eduardo da Luz Antunes

ADVOGADO | OAB/PR 96.986
willian.antunes@bbsadvogados.com.br

Germano Parigot de Souza S. Diz

ANALISTA DE ADMINISTRAÇÃO
germano@bbsadvogados.com.br

Rodrigo Shirai

ADVOGADO | OAB/PR 25.781
OAB/SC 48.890-A
OAB/SP 208.567-A
rodrigo@bbsadvogados.com.br

Fábio Chemin Gadens

ADVOGADO | OAB/PR 50.744
fabio.gadens@bbsadvogados.com.br

Mariana G. Altomani

ADVOGADA | OAB/PR 43.639
mariana.altomani@bbsadvogados.com.br

Rita Beatriz Sgoda





CONTADORA | CRC/PR 049590/O-6
rita@bbsadvogados.com.br

Luis Guilherme Camargo

AUX. CONTÁBIL
luis.camargo@bbsadvogados.com.br


Brazilio
Bacellar,
Shirai
ADVOGADOS



 [bbs.advogados](https://www.instagram.com/bbs.advogados)
 [braziliobacellarshirai](https://www.facebook.com/braziliobacellarshirai)
 [bbsadvogados](https://www.linkedin.com/company/bbsadvogados)
 [bbsadvogados.com.br](https://www.bbsadvogados.com.br)



adm.judicial@bbsadvogados.com.br
+55 41 3352-8363



Documento assinado digitalmente, conforme MP nº 2.200-2/2001, Lei nº 11.419/2006, resolução do Projudi, do TJPR/OE
Validação deste em <https://projudi.tjpr.jus.br/projudi/> - Identificador: PJD7B E4VJ7 3V25M VGFUR